



Consejo de la
Judicatura Federal

PANORAMA POR CIRCUITO

CUARTO CIRCUITO

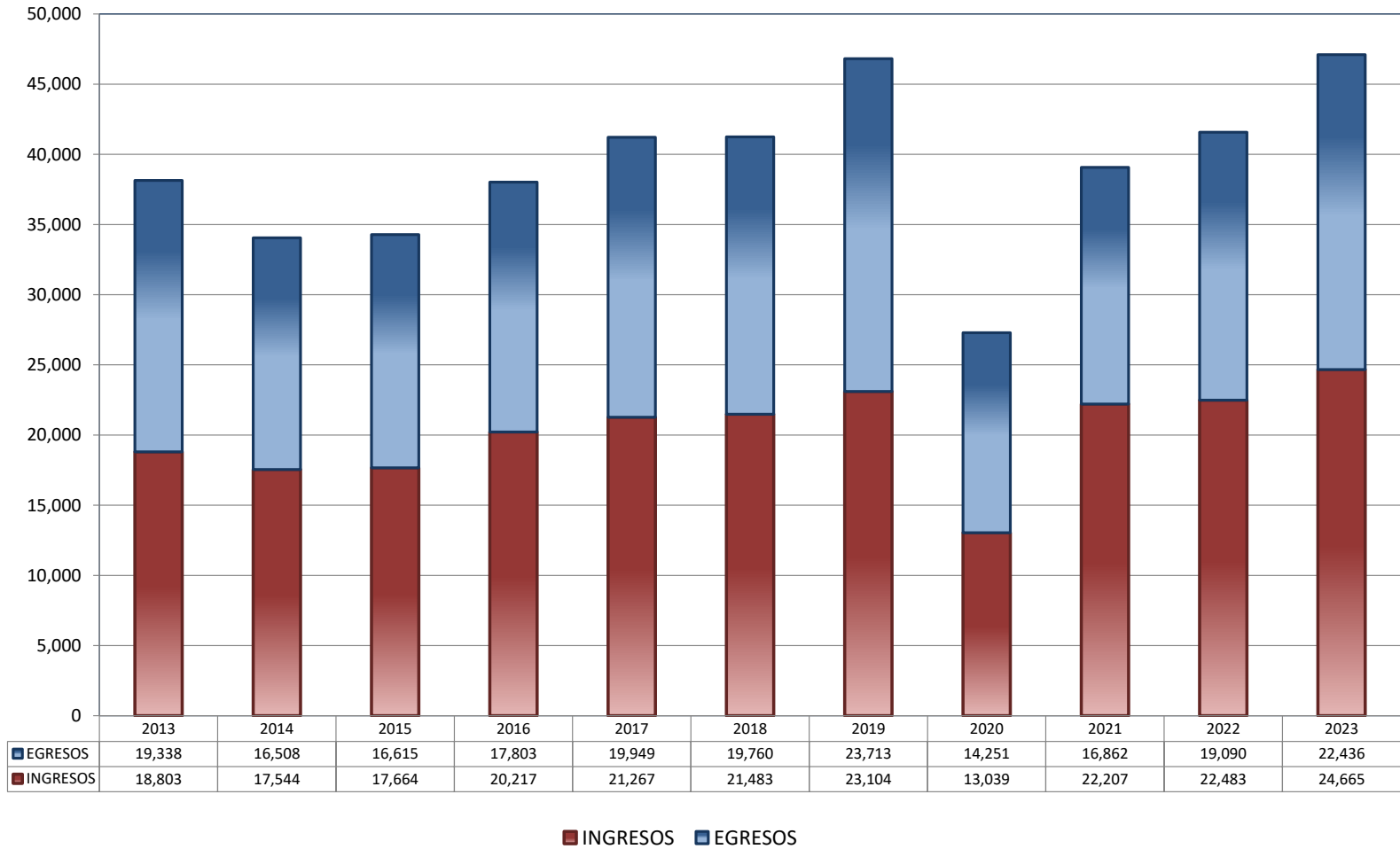
2023

DIRECCIÓN GENERAL DE ESTADÍSTICA JUDICIAL

TRIBUNALES COLEGIADOS DE CIRCUITO

TOTAL DE INGRESOS Y EGRESOS

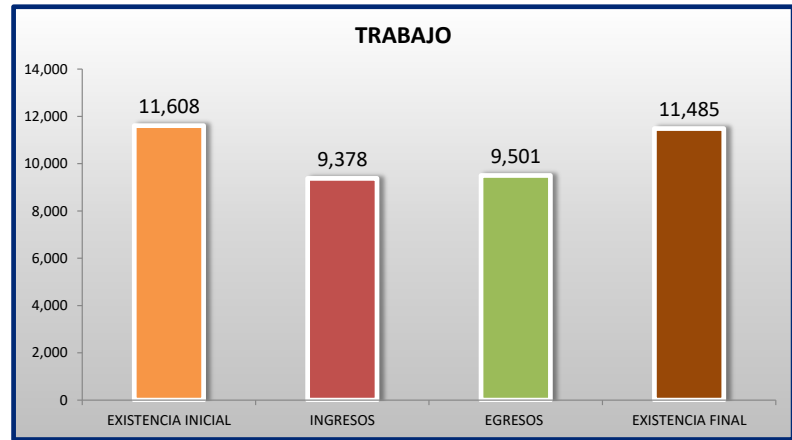
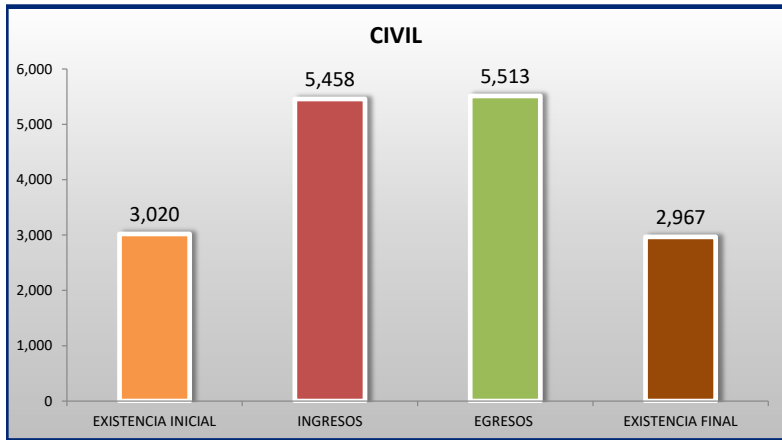
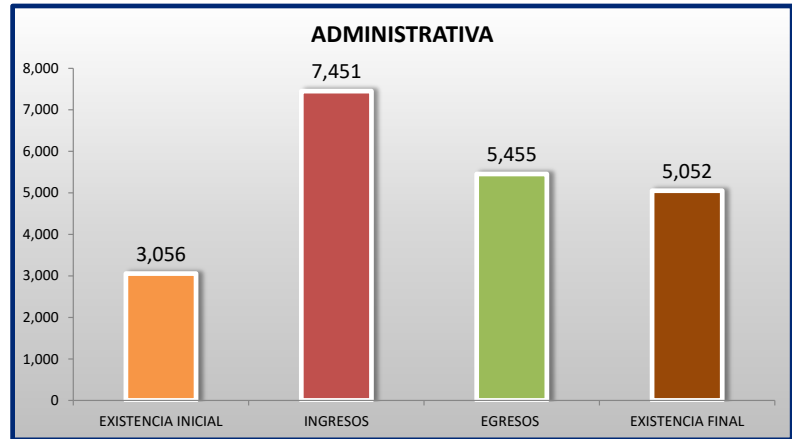
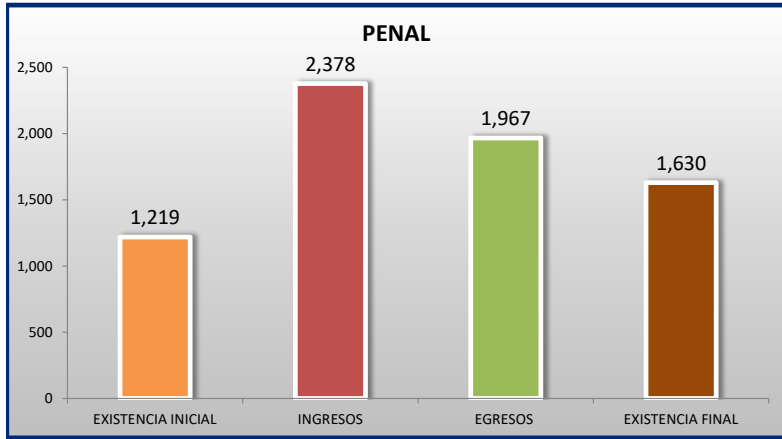
PERIODO ESTADÍSTICO 2013 - 2023



TRIBUNALES COLEGIADOS DE CIRCUITO

MOVIMIENTO ESTADÍSTICO DEL TOTAL DE ASUNTOS POR MATERIA

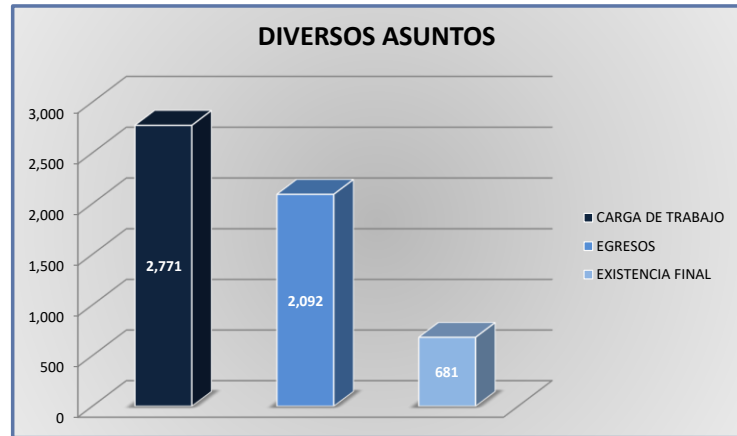
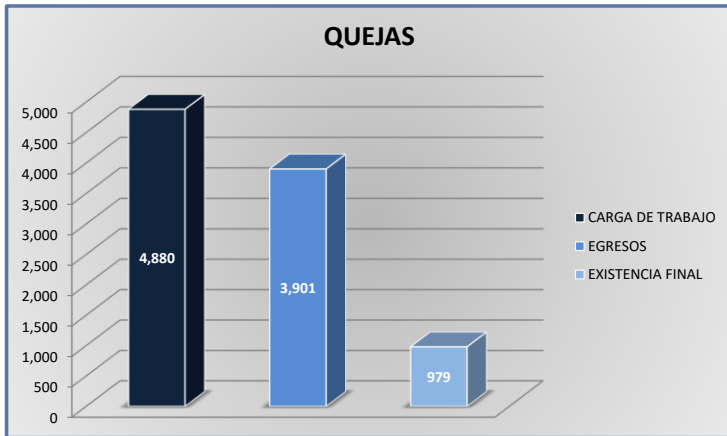
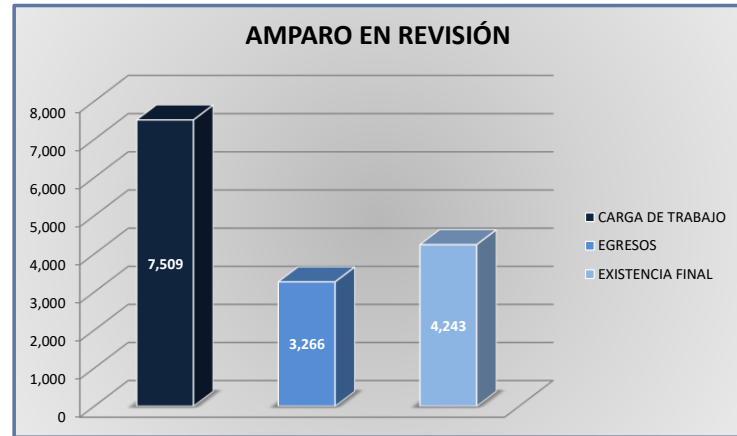
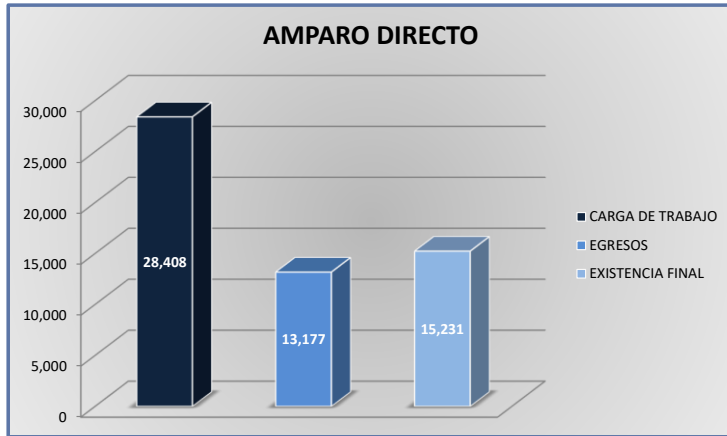
DEL 16 DE NOVIEMBRE DE 2022 AL 15 DE NOVIEMBRE DE 2023



TRIBUNALES COLEGIADOS DE CIRCUITO

CARGA DE TRABAJO ATENDIDA POR TIPO DE ASUNTO

DEL 16 DE NOVIEMBRE DE 2022 AL 15 DE NOVIEMBRE DE 2023



TRIBUNALES COLEGIADOS DE CIRCUITO

MOVIMIENTO ESTADÍSTICO DEL TOTAL DE ASUNTOS POR MATERIA Y RUBRO

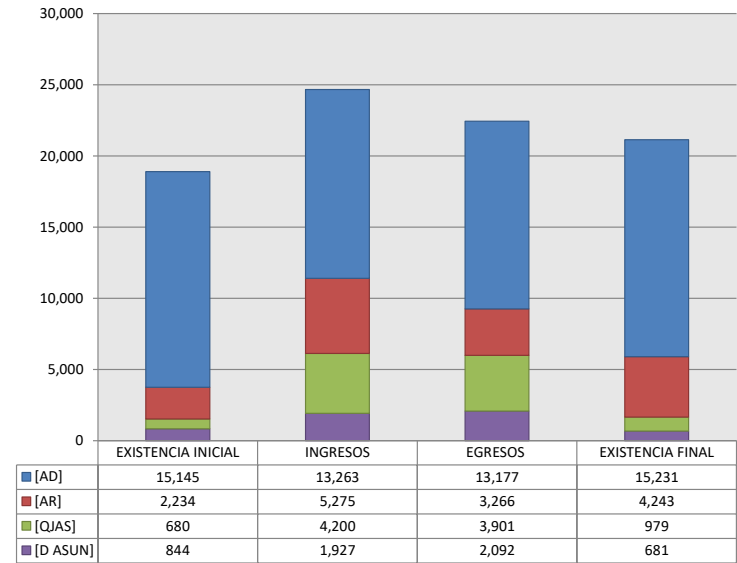
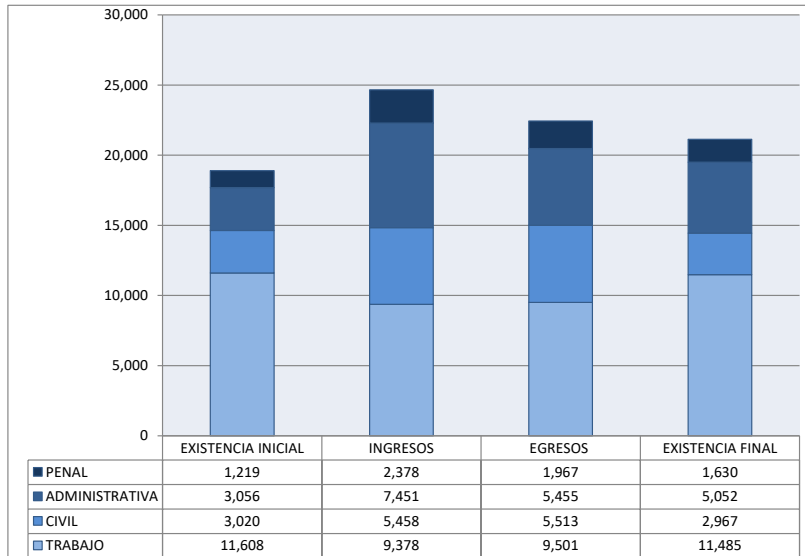
DEL 16 DE NOVIEMBRE DE 2022 AL 15 DE NOVIEMBRE DE 2023

4
O
CTO

	PENAL				ADMINISTRATIVA				CIVIL				TRABAJO				TOTAL			
	EXISTENCIA INICIAL	INGRESOS	EGRESOS	EXISTENCIA FINAL	EXISTENCIA INICIAL	INGRESOS	EGRESOS	EXISTENCIA FINAL	EXISTENCIA INICIAL	INGRESOS	EGRESOS	EXISTENCIA FINAL	EXISTENCIA INICIAL	INGRESOS	EGRESOS	EXISTENCIA FINAL	EXISTENCIA INICIAL	INGRESOS	EGRESOS	EXISTENCIA FINAL
AMPARO DIRECTO [AD]	667	968	792	843	1,203	1,563	1,165	1,601	1,914	2,444	2,757	1,601	11,361	8,288	8,463	11,186	15,145	13,263	13,177	15,231
AMPARO EN REVISIÓN [AR]	414	757	590	581	955	2,859	1,192	2,622	811	1,403	1,292	922	54	256	192	118	2,234	5,275	3,266	4,243
QUEJAS [QJAS]	73	488	404	157	337	2,101	2,043	395	219	1,127	1,042	304	51	484	412	123	680	4,200	3,901	979
DIVERSOS ASUNTOS [D ASUN]	65	165	181	49	561	928	1,055	434	76	484	422	140	142	350	434	58	844	1,927	2,092	681
TOTAL	1,219	2,378	1,967	1,630	3,056	7,451	5,455	5,052	3,020	5,458	5,513	2,967	11,608	9,378	9,501	11,485	18,903	24,665	22,436	21,134

MATERIA

TIPO DE ASUNTO



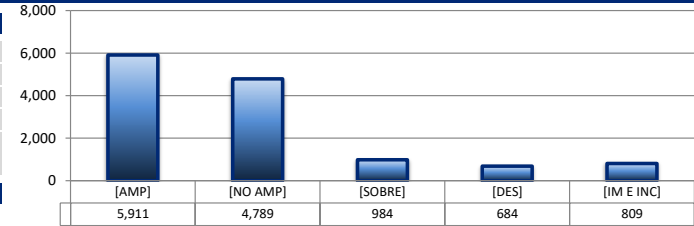
TRIBUNALES COLEGIADOS DE CIRCUITO

SENTIDO DE LAS SENTENCIAS Y RESOLUCIONES QUE PUSIERON FIN AL JUICIO O RECURSO

DEL 16 DE NOVIEMBRE DE 2022 AL 15 DE NOVIEMBRE DE 2023

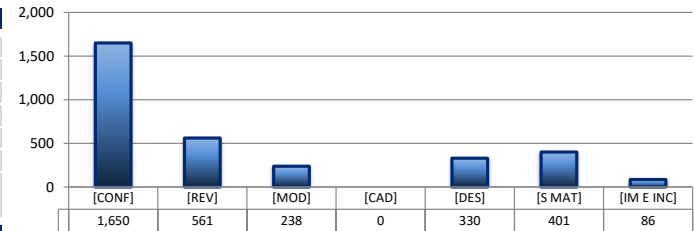
AMPARO DIRECTO

		PENAL	ADMINISTRATIVA	CIVIL	TRABAJO	TOTAL
AMPARA	[AMP]	444	442	520	4,505	5,911
NO AMPARA	[NO AMP]	175	543	1,511	2,560	4,789
SOBRESEE	[SOBRE]	21	73	210	680	984
DESECHAMIENTO	[DES]	76	70	146	392	684
IMPEDIMENTO E INCOMPETENCIA	[IM E INC]	76	37	370	326	809
TOTAL		792	1,165	2,757	8,463	13,177



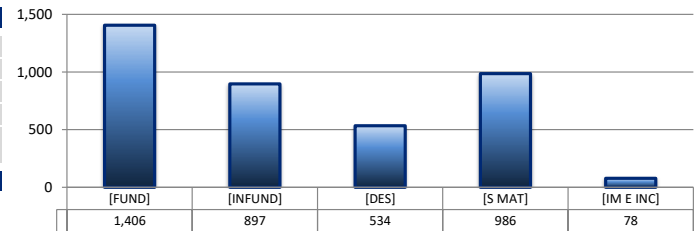
AMPARO EN REVISIÓN

		PENAL	ADMINISTRATIVA	CIVIL	TRABAJO	TOTAL
CONFIRMA	[CONF]	278	504	765	103	1,650
REVOCA	[REV]	140	171	211	39	561
MODIFICA	[MOD]	60	92	83	3	238
CADUCIDAD	[CAD]	0	0	0	0	0
DESECHAMIENTO	[DES]	37	169	98	26	330
SIN MATERIA	[S MAT]	39	236	111	15	401
IMPEDIMENTO E INCOMPETENCIA	[IM E INC]	36	20	24	6	86
TOTAL		590	1,192	1,292	192	3,266



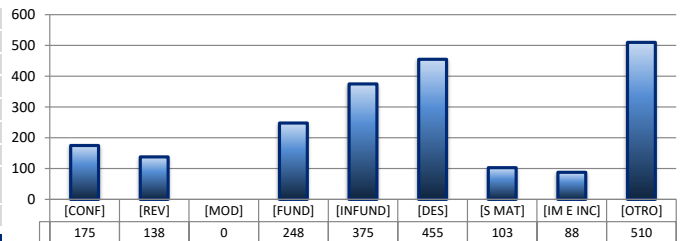
QUEJAS

		PENAL	ADMINISTRATIVA	CIVIL	TRABAJO	TOTAL
FUNDADA	[FUND]	170	666	433	137	1,406
INFUNDADA	[INFUND]	100	510	240	47	897
DESECHAMIENTO	[DES]	68	254	139	73	534
SIN MATERIA	[S MAT]	44	585	205	152	986
IMPEDIMENTO E INCOMPETENCIA	[IM E INC]	22	28	25	3	78
TOTAL		404	2,043	1,042	412	3,901



DIVERSOS ASUNTOS*

		PENAL	ADMINISTRATIVA	CIVIL	TRABAJO	TOTAL
CONFIRMA	[CONF]	0	175	0	0	175
REVOCA	[REV]	0	138	0	0	138
MODIFICA	[MOD]	0	0	0	0	0
FUNDADA	[FUND]	15	52	167	14	248
INFUNDADA	[INFUND]	50	84	148	93	375
DESECHAMIENTO	[DES]	9	409	15	22	455
SIN MATERIA	[S MAT]	5	66	25	7	103
IMPEDIMENTO E INCOMPETENCIA	[IM E INC]	13	31	39	5	88
OTROS	[OTRO]	89	100	28	293	510
TOTAL		181	1,055	422	434	2,092

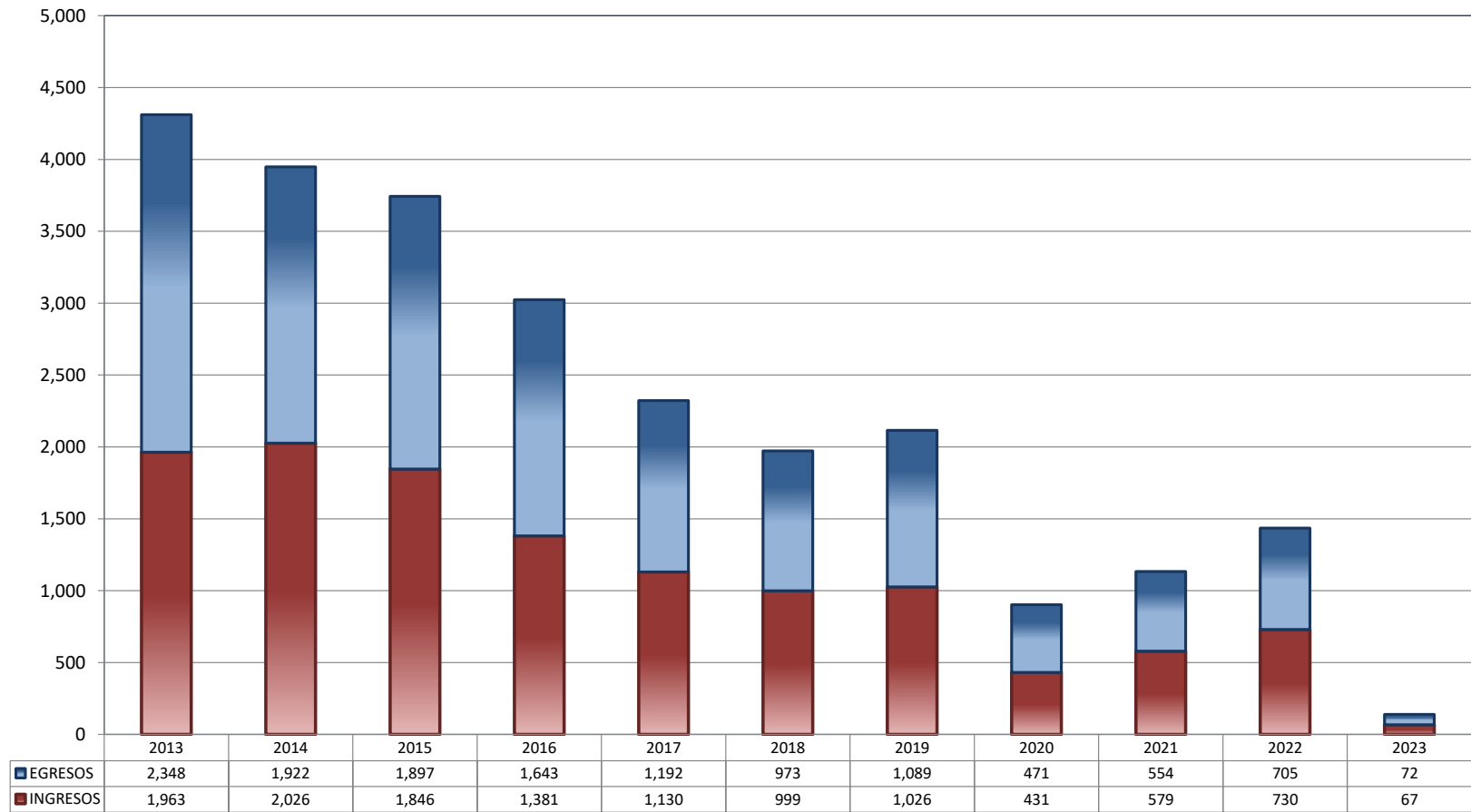


* Revisión fiscal, conflictos competenciales, impedimento, incidentes de inejecución, inconformidades, reclamaciones, reconocimiento de inocencia repetición del acto reclamado, revisión contenciosa administrativa y conflictos de acumulación.

TRIBUNALES UNITARIOS DE CIRCUITO

TOTAL DE INGRESOS Y EGRESOS

PERIODO ESTADÍSTICO 2013 - 2023

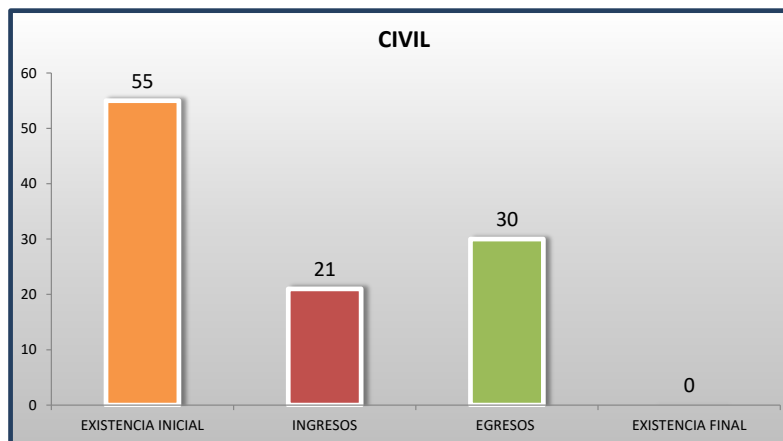
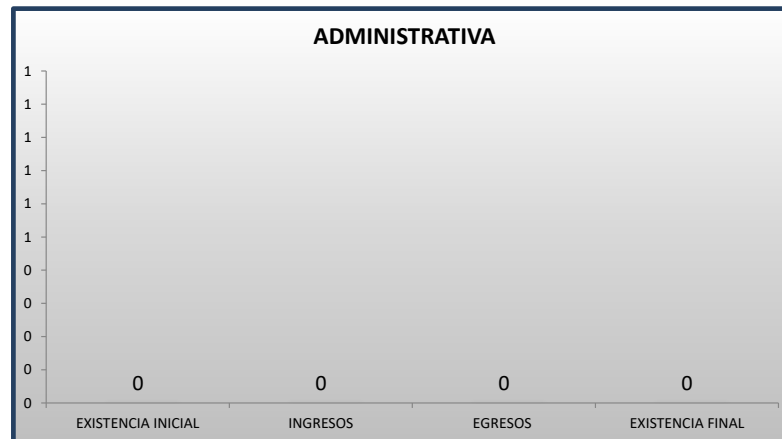
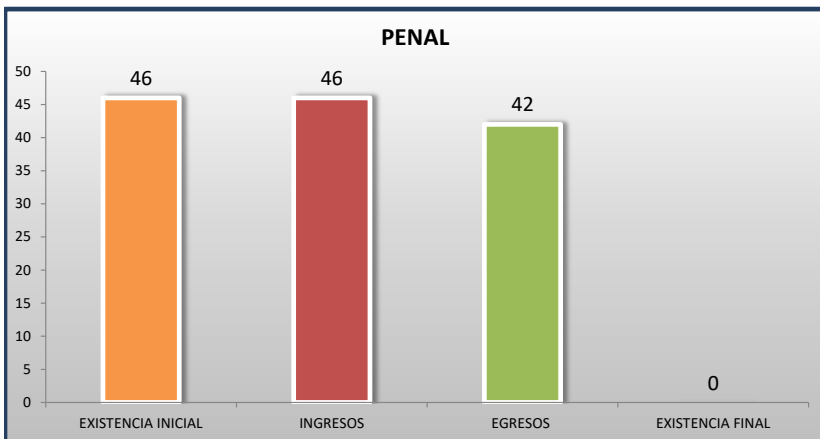


■ INGRESOS ■ EGRESOS

TRIBUNALES UNITARIOS DE CIRCUITO

MOVIMIENTO ESTADÍSTICO DEL TOTAL DE ASUNTOS POR MATERIA

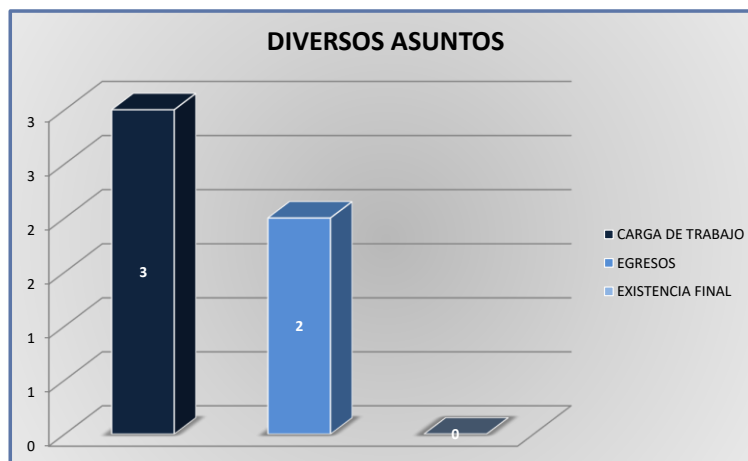
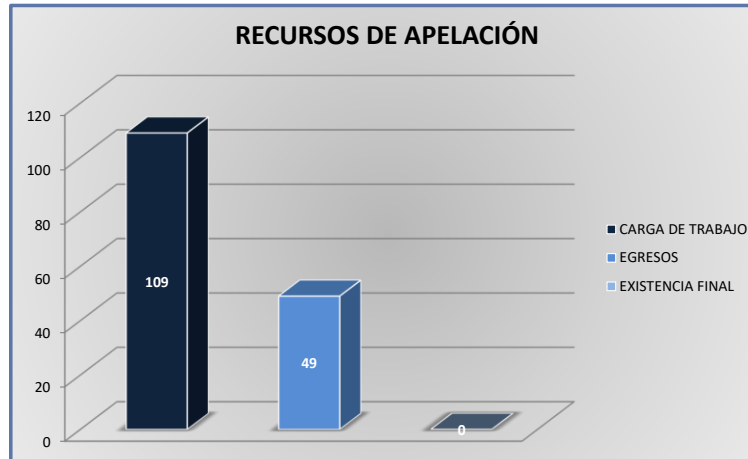
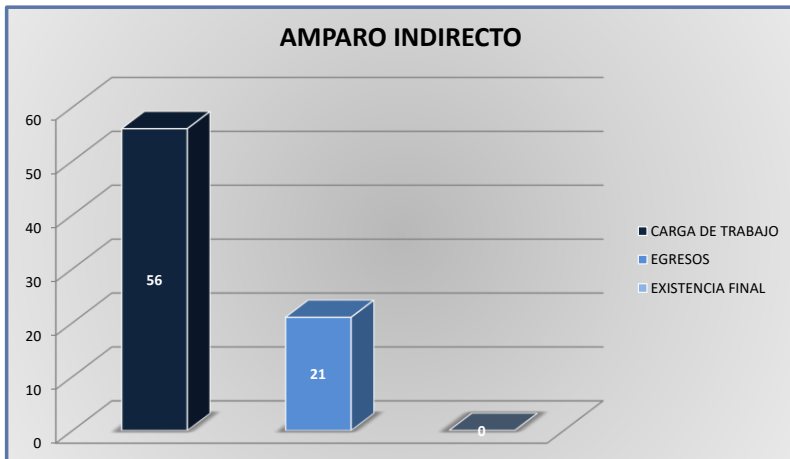
DEL 16 DE NOVIEMBRE DE 2022 AL 15 DE NOVIEMBRE DE 2023



TRIBUNALES UNITARIOS DE CIRCUITO

CARGA DE TRABAJO ATENDIDA POR TIPO DE ASUNTO

DEL 16 DE NOVIEMBRE DE 2022 AL 15 DE NOVIEMBRE DE 2023



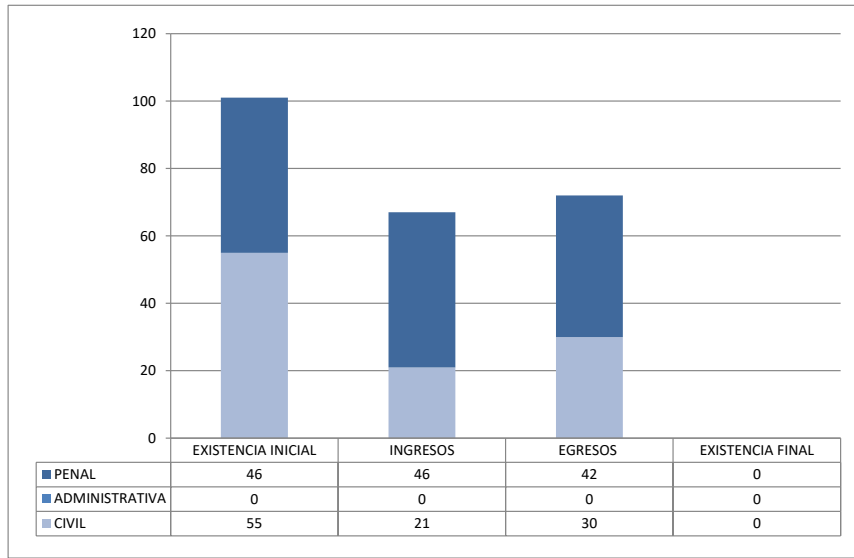
TRIBUNALES UNITARIOS DE CIRCUITO

MOVIMIENTO ESTADÍSTICO DEL TOTAL DE ASUNTOS POR MATERIA Y RUBRO

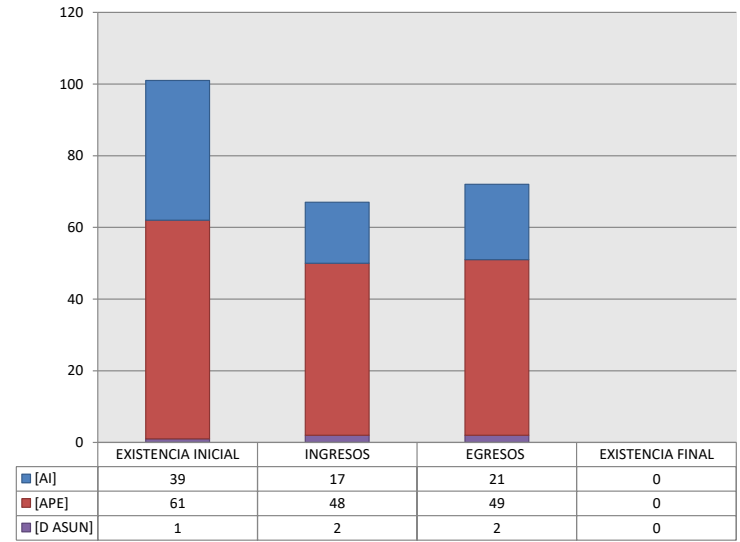
DEL 16 DE NOVIEMBRE DE 2022 AL 15 DE NOVIEMBRE DE 2023

		PENAL				ADMINISTRATIVA				CIVIL				TOTAL			
		EXISTENCIA INICIAL	INGRESOS	EGRESOS	EXISTENCIA FINAL	EXISTENCIA INICIAL	INGRESOS	EGRESOS	EXISTENCIA FINAL	EXISTENCIA INICIAL	INGRESOS	EGRESOS	EXISTENCIA FINAL	EXISTENCIA INICIAL	INGRESOS	EGRESOS	EXISTENCIA FINAL
AMPARO INDIRECTO	[AI]	17	11	15	0	0	0	0	0	22	6	6	0	39	17	21	0
RECURSO DE APELACIÓN	[APE]	28	34	25	0	0	0	0	0	33	14	24	0	61	48	49	0
DIVERSOS ASUNTOS (1)	[D ASUN]	1	1	2	0	0	0	0	0	0	1	0	0	1	2	2	0
TOTAL (2)		46	46	42	0	0	0	0	0	55	21	30	0	101	67	72	0

MATERIA



TIPO DE ASUNTO



(1) INCLUYE LOS RECURSOS DE DENEGADA APELACIÓN Y QUEJA, ASÍ COMO LOS IMPEDIMENTOS, CONFLICTOS COMPETENCIALES ENTRE JUECES, CONFLICTOS DE ACUMULACIÓN, OTRO Y RECONOCIMIENTO DE INOCENCIA Y ANULACIÓN DE SENTENCIA.

(2) SE INCLUYE EL TIPO DE ASUNTO DE RECONOCIMIENTO DE INOCENCIA Y ANULACIÓN DE SENTENCIA.

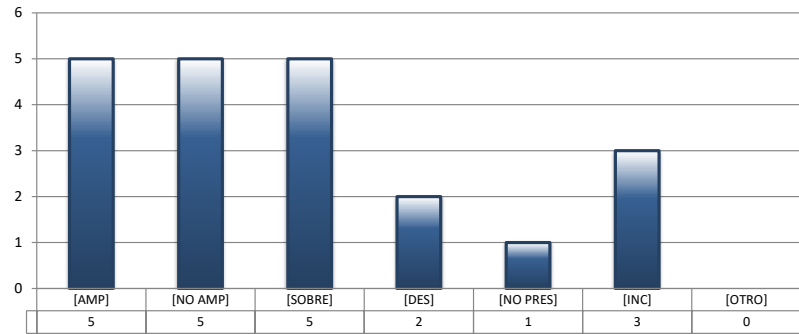
TRIBUNALES UNITARIOS DE CIRCUITO

SENTIDO DE LAS SENTENCIAS Y RESOLUCIONES QUE PUSIERON FIN AL JUICIO O PROCEDIMIENTO

DEL 16 DE NOVIEMBRE DE 2022 AL 15 DE NOVIEMBRE DE 2023

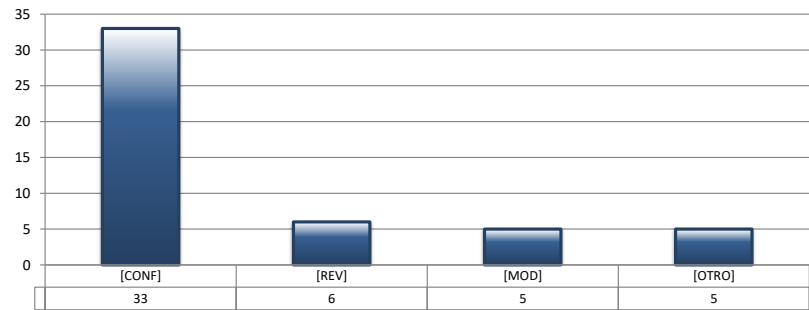
AMPARO INDIRECTO

		PENAL	ADMINISTRATIVA	CIVIL	TOTAL
AMPARA	[AMP]	4	0	1	5
NO AMPARA	[NO AMP]	5	0	0	5
SOBRESEE	[SOBRE]	4	0	1	5
DESECHAMIENTO	[DES]	1	0	1	2
NO PRESENTADA	[NO PRES]	0	0	1	1
INCOMPETENCIA	[INC]	1	0	2	3
OTROS	[OTRO]	0	0	0	0
TOTAL		15	0	6	21



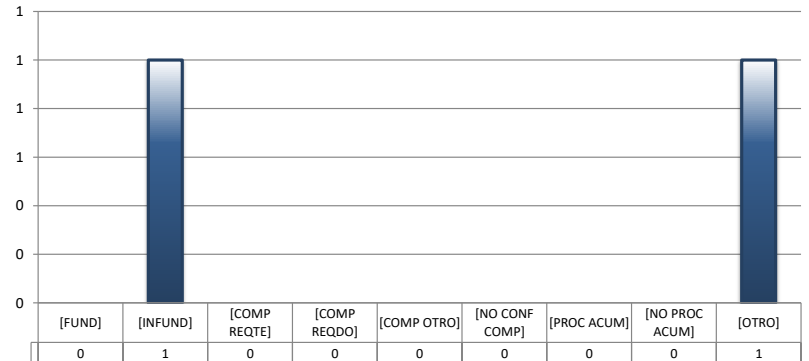
RECURSOS DE APELACIÓN

		PENAL	ADMINISTRATIVA	CIVIL	TOTAL
CONFIRMA	[CONF]	17	0	16	33
REVOCA	[REV]	2	0	4	6
MODIFICA	[MOD]	4	0	1	5
OTROS	[OTRO]	2	0	3	5
TOTAL		25	0	24	49



DIVERSOS ASUNTOS

		PENAL	ADMINISTRATIVA	CIVIL	TOTAL
FUNDADA	[FUND]	0	0	0	0
INFUNDADA	[INFUND]	1	0	0	1
COMPETENTE REQUERENTE	[COMP REQTE]	0	0	0	0
COMPETENTE REQUERIDO	[COMP REQDO]	0	0	0	0
COMPETENTE OTRO	[COMP OTRO]	0	0	0	0
DECLARA NO HAY CONFLICTO COMPETENCIAL	[NO CONF COMP]	0	0	0	0
PROCEDE ACUMULACIÓN	[PROC ACUM]	0	0	0	0
NO PROCEDE ACUMULACIÓN	[NO PROC ACUM]	0	0	0	0
OTRO	[OTRO]	1	0	0	1
TOTAL		2	0	0	2

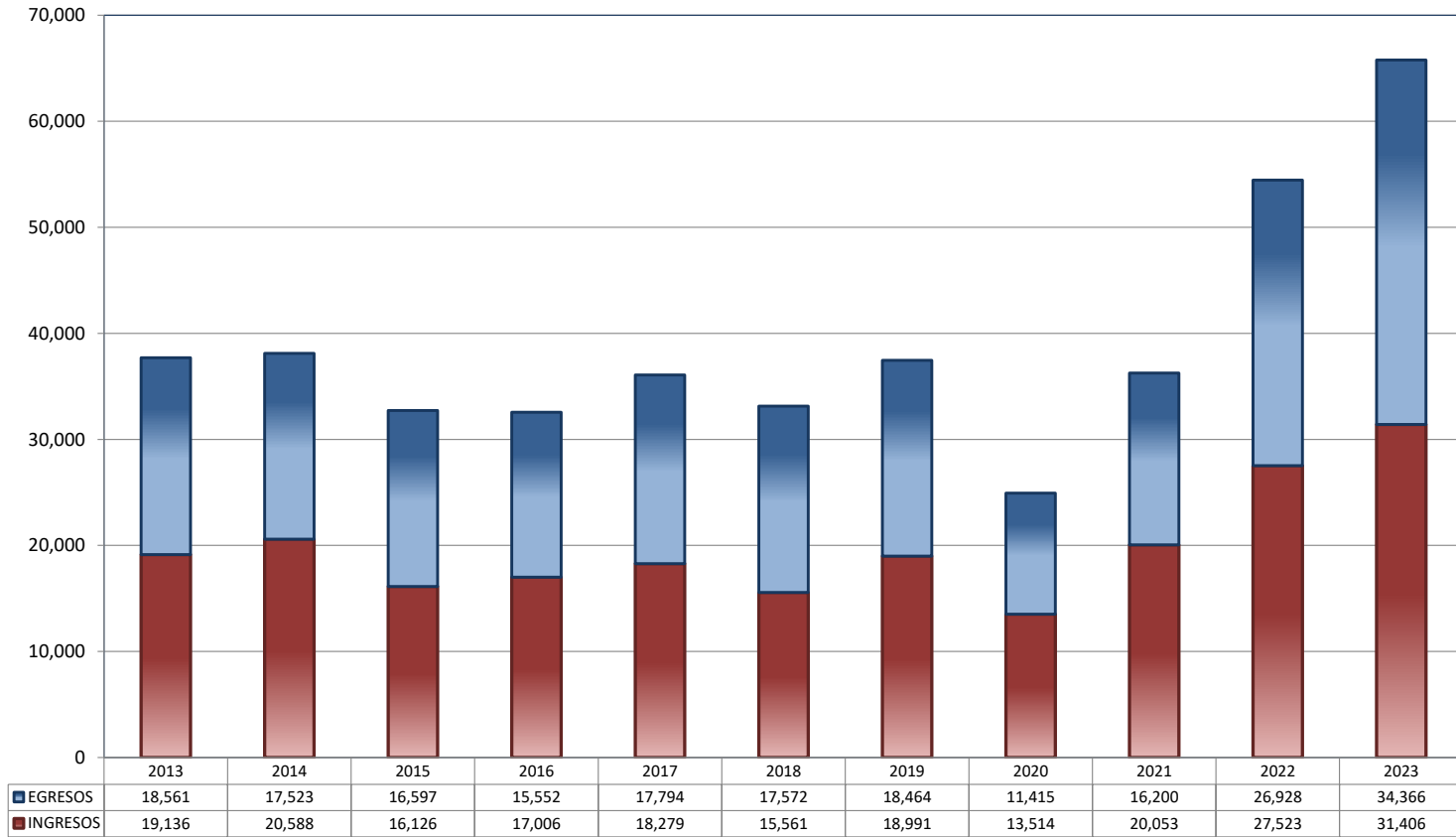


JUZGADOS DE DISTRITO

TOTAL DE INGRESOS Y EGRESOS

PERIODO ESTADÍSTICO 2013 - 2023

4
O
CTO

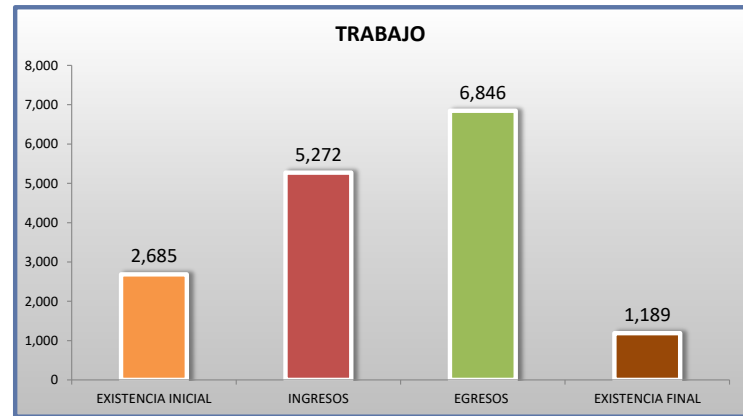
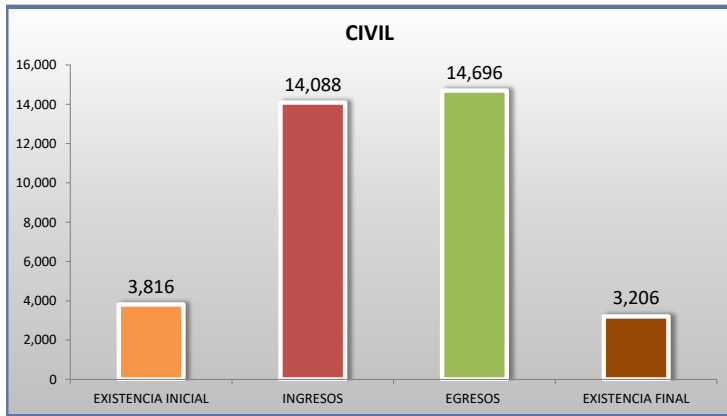
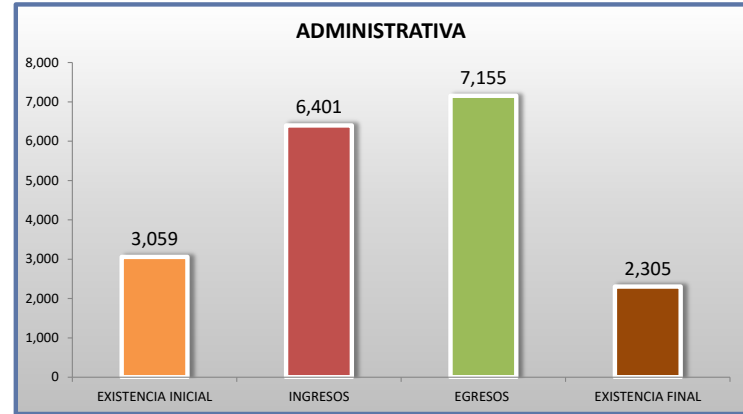
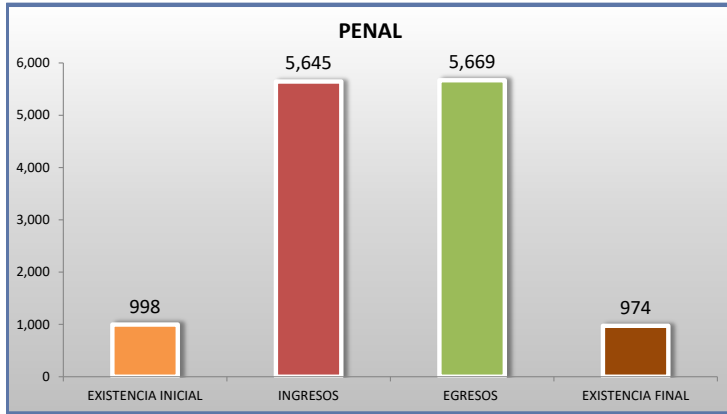


■ INGRESOS ■ EGRESOS

JUZGADOS DE DISTRITO

MOVIMIENTO ESTADÍSTICO DEL TOTAL DE ASUNTOS POR MATERIA

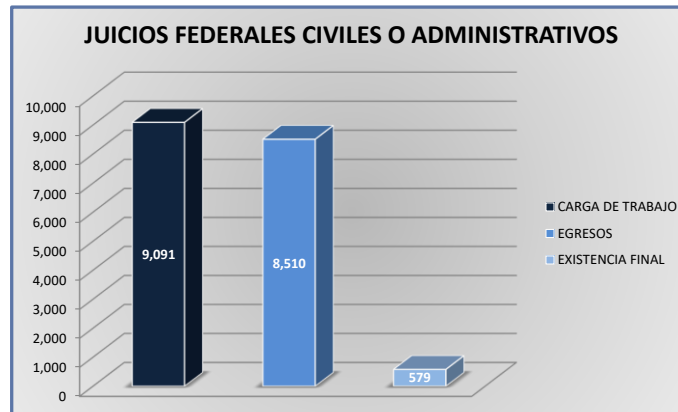
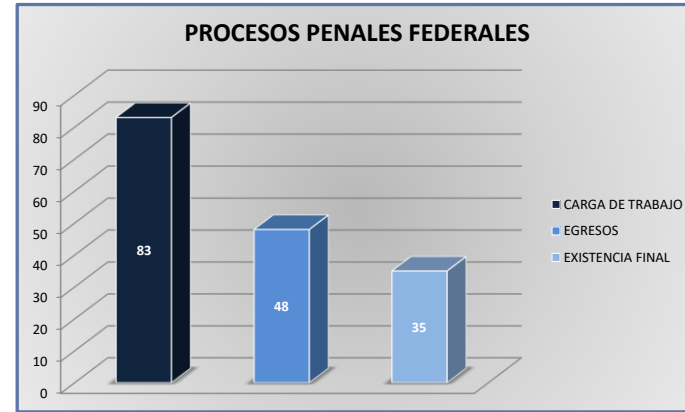
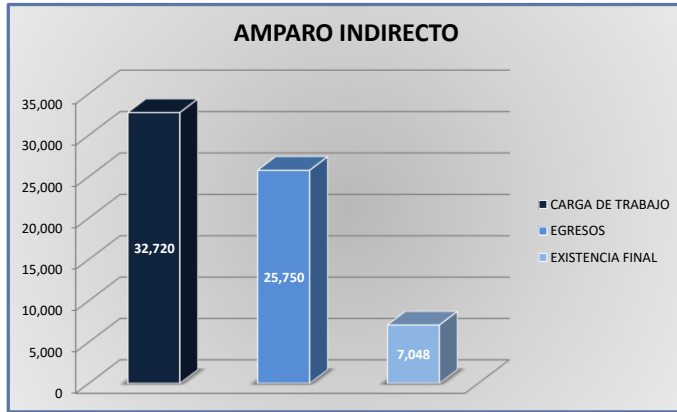
DEL 16 DE NOVIEMBRE DE 2022 AL 15 DE NOVIEMBRE DE 2023



JUZGADOS DE DISTRITO

CARGA DE TRABAJO ATENDIDA POR TIPO DE ASUNTO

DEL 16 DE NOVIEMBRE DE 2022 AL 15 DE NOVIEMBRE DE 2023



JUZGADOS DE DISTRITO

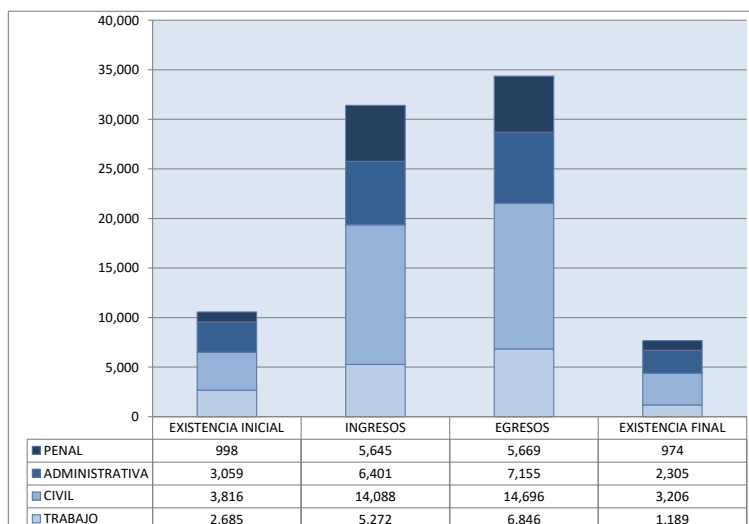
MOVIMIENTO ESTADÍSTICO DEL TOTAL DE ASUNTOS POR MATERIA Y RUBRO

DEL 16 DE NOVIEMBRE DE 2022 AL 15 DE NOVIEMBRE DE 2023

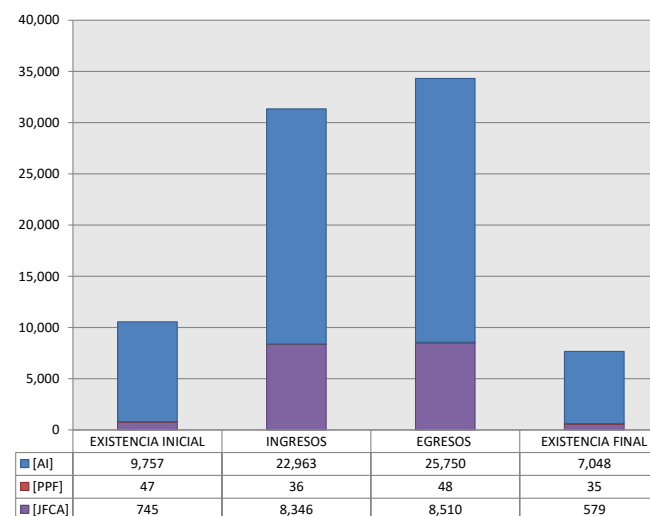
4
O
CTO

	PENAL				ADMINISTRATIVA				CIVIL				TRABAJO				TOTAL			
	EXISTENCIA INICIAL	INGRESOS	EGRESOS	EXISTENCIA FINAL	EXISTENCIA INICIAL	INGRESOS	EGRESOS	EXISTENCIA FINAL	EXISTENCIA INICIAL	INGRESOS	EGRESOS	EXISTENCIA FINAL	EXISTENCIA INICIAL	INGRESOS	EGRESOS	EXISTENCIA FINAL	EXISTENCIA INICIAL	INGRESOS	EGRESOS	EXISTENCIA FINAL
AMPARO INDIRECTO [AI]	951	5,608	5,620	939	3,050	6,309	7,066	2,293	3,071	5,775	6,219	2,627	2,685	5,271	6,845	1,189	9,757	22,963	25,750	7,048
PROCESOS PENALES FEDERALES [PPF]	47	36	48	35	0	0	0	0	0	0	0	0	0	0	0	0	47	36	48	35
JUICIOS FEDERALES CIVILES O ADMINISTRATIVOS [JFCA]	0	0	0	0	0	33	33	0	745	8,313	8,477	579	0	0	0	0	745	8,346	8,510	579
TOTAL (1)	998	5,645	5,669	974	3,059	6,401	7,155	2,305	3,816	14,088	14,696	3,206	2,685	5,272	6,846	1,189	10,558	31,406	34,366	7,674

MATERIA



TIPO DE ASUNTO



(1) SE INCLUYEN OTROS TIPOS DE ASUNTO COMO JUICIO ORAL MERCANTIL, DENUNCIA POR INCUMPLIMIENTO DE LA DECLARATORIA GENERAL DE INCONSTITUCIONALIDAD Y PROCEDIMIENTO DE EXTRADICIÓN.

JUZGADOS DE DISTRITO

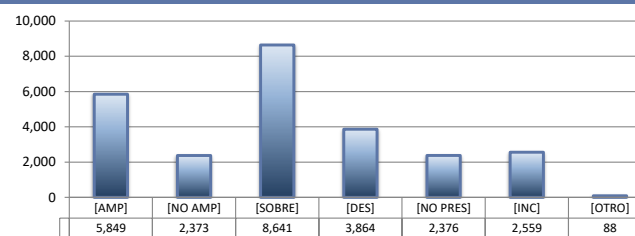
SENTIDO DE LAS SENTENCIAS Y RESOLUCIONES QUE PUSIERON FIN AL JUICIO, INSTANCIA O PROCEDIMIENTO

DEL 16 DE NOVIEMBRE DE 2022 AL 15 DE NOVIEMBRE DE 2023

4
O
CTO


AMPARO INDIRECTO

		PENAL	ADMINISTRATIVA	CIVIL	TRABAJO	TOTAL
AMPARA	[AMP]	486	1,040	1,054	3,269	5,849
NO AMPARA	[NO AMP]	682	441	905	345	2,373
SOBRESEE	[SOBRE]	2,171	2,979	1,595	1,896	8,641
DESECHAMIENTO	[DES]	762	1,207	1,214	681	3,864
NO PRESENTADA	[NO PRES]	642	785	626	323	2,376
INCOMPETENCIA	[INC]	875	545	816	323	2,559
OTROS	[OTRO]	2	69	9	8	88
TOTAL		5,620	7,066	6,219	6,845	25,750



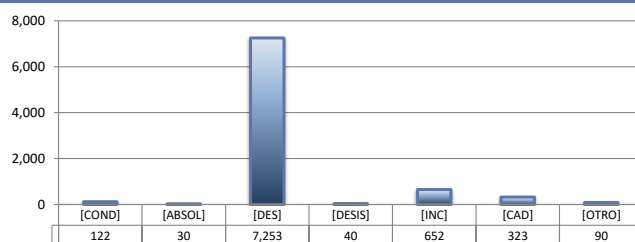
PROCESOS PENALES FEDERALES

		PENAL	ADMINISTRATIVA	CIVIL	TRABAJO	TOTAL
CONDENATORIA	[COND]	20	---	---	---	20
ABSOLUTORIA	[ABSOL]	3	---	---	---	3
OTROS	[OTROS]	23	---	---	---	23
TOTAL		46	0	0	0	46



JUICIOS FEDERALES CIVILES O ADMINISTRATIVOS

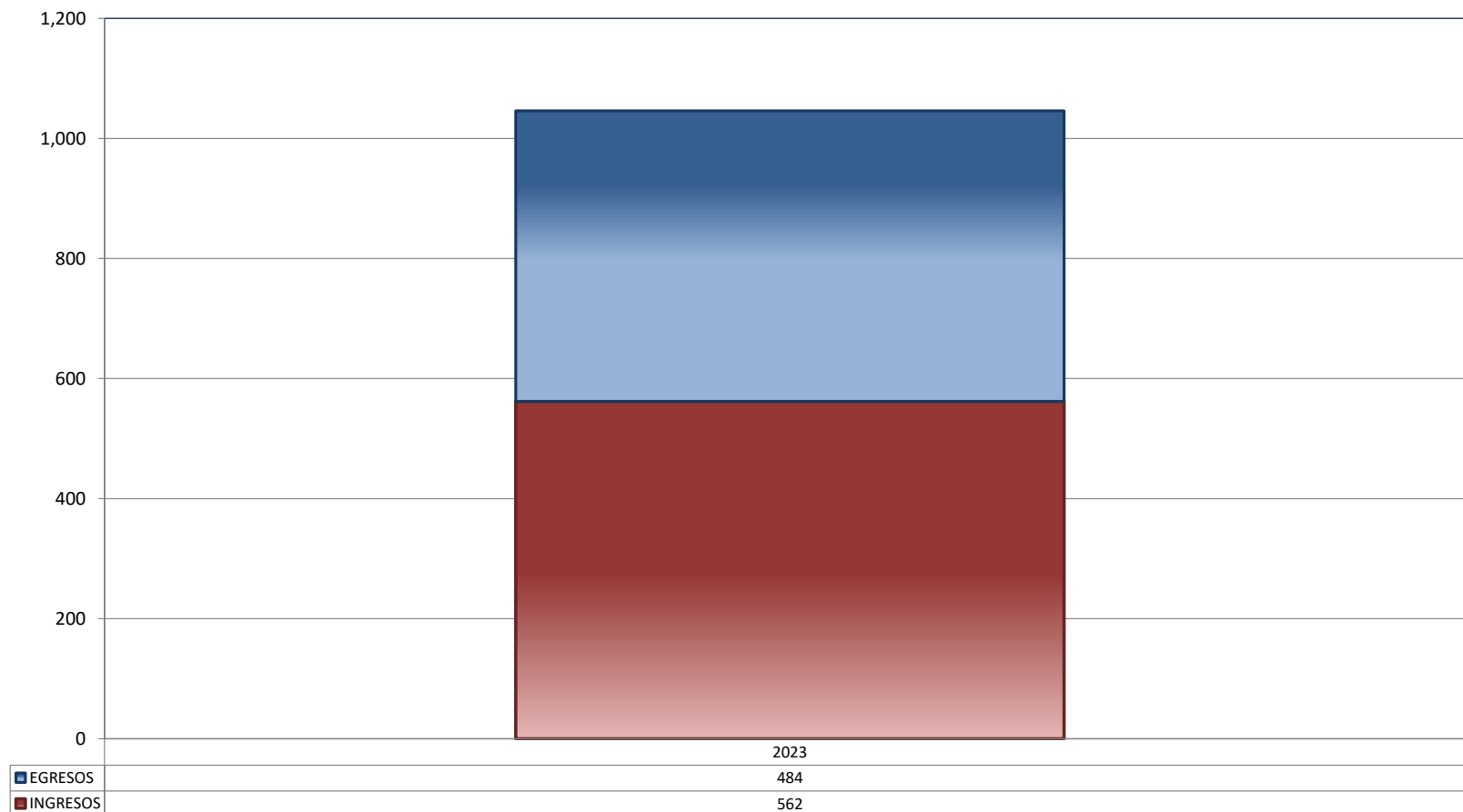
		PENAL	ADMINISTRATIVA	CIVIL	TRABAJO	TOTAL
CONDENATORIA	[COND]	---	0	122	---	122
ABSOLUTORIA	[ABSOL]	---	0	30	---	30
DESECHAMIENTO	[DES]	---	12	7,241	---	7,253
DESISTIMIENTO	[DESI]	---	0	40	---	40
INCOMPETENCIA	[INC]	---	21	631	---	652
CADUCIDAD	[CAD]	---	0	323	---	323
OTROS	[OTRO]	---	0	90	---	90
TOTAL		0	33	8,477	0	8,510



TRIBUNALES COLEGIADOS DE APELACIÓN

TOTAL DE INGRESOS Y EGRESOS

PERIODO ESTADÍSTICO 2023

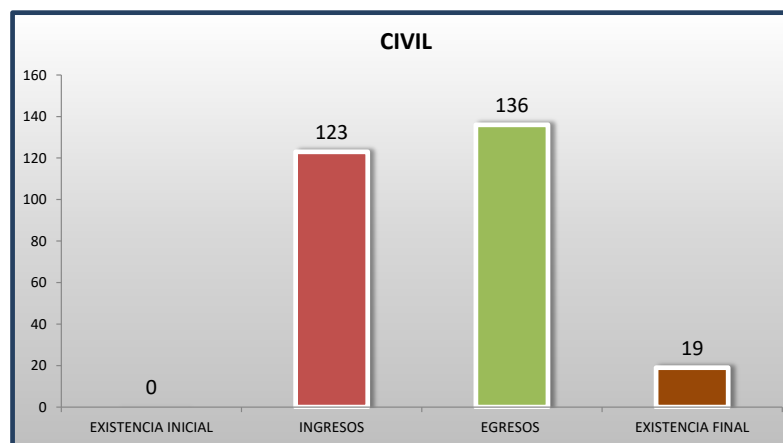
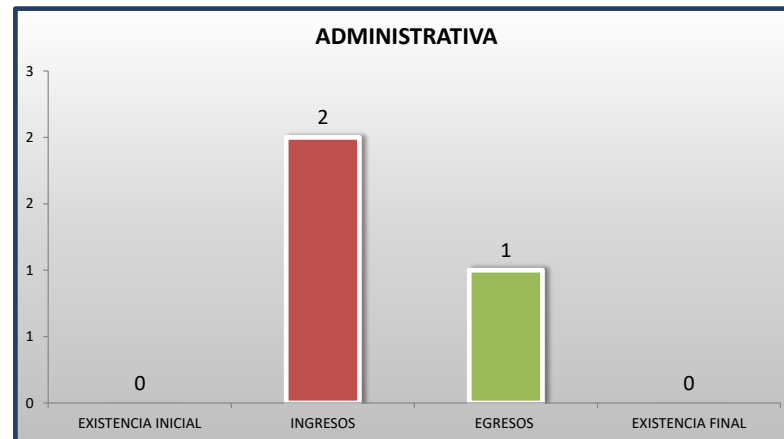
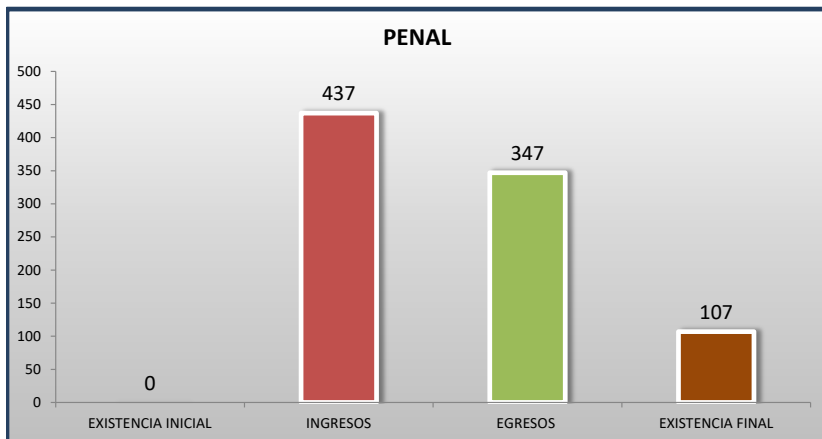


■ INGRESOS ■ EGRESOS

TRIBUNALES COLEGIADOS DE APELACIÓN

MOVIMIENTO ESTADÍSTICO DEL TOTAL DE ASUNTOS POR MATERIA

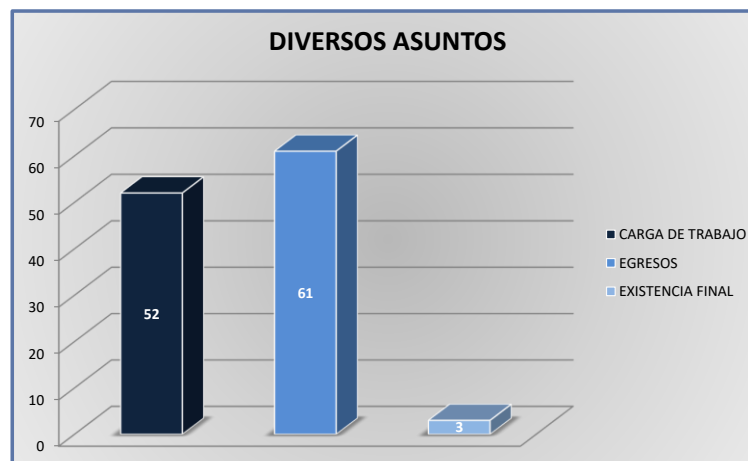
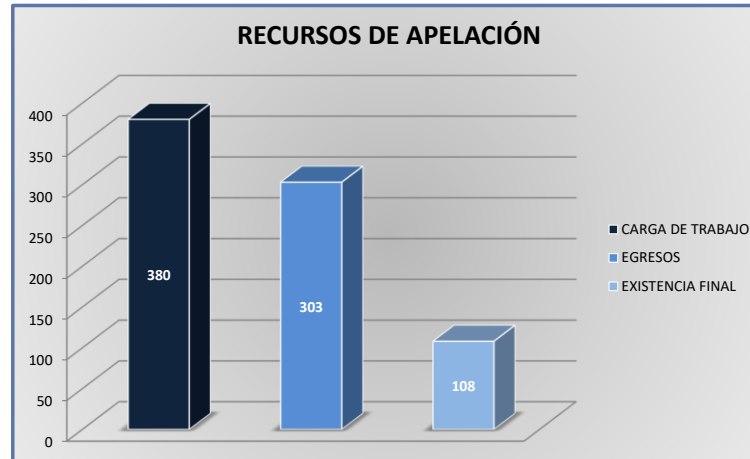
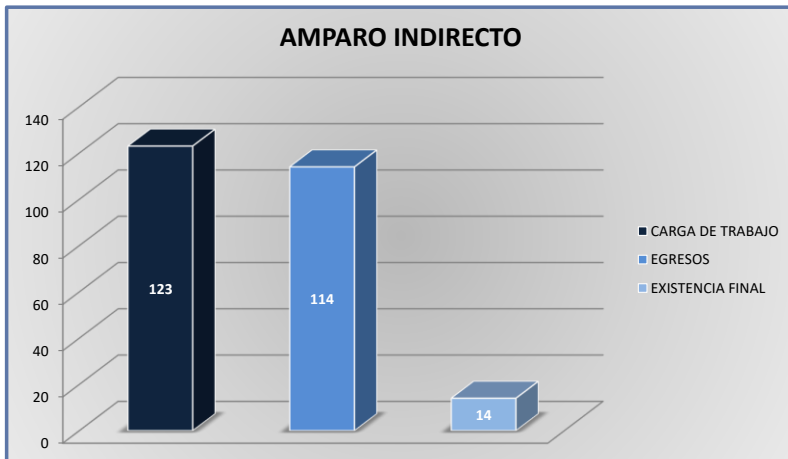
DEL 16 DE NOVIEMBRE DE 2022 AL 15 DE NOVIEMBRE DE 2023



TRIBUNALES COLEGIADOS DE APELACIÓN

CARGA DE TRABAJO ATENDIDA POR TIPO DE ASUNTO

DEL 16 DE NOVIEMBRE DE 2022 AL 15 DE NOVIEMBRE DE 2023



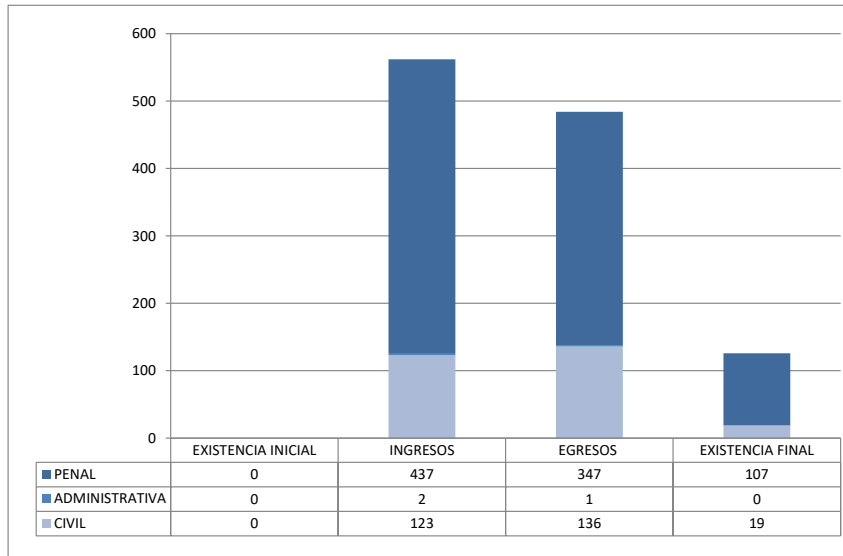
TRIBUNALES COLEGIADOS DE APELACIÓN

MOVIMIENTO ESTADÍSTICO DEL TOTAL DE ASUNTOS POR MATERIA Y RUBRO

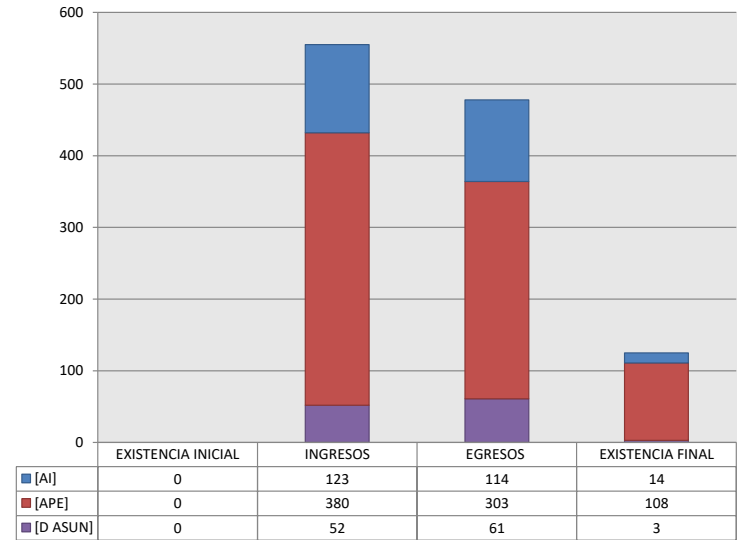
DEL 16 DE NOVIEMBRE DE 2022 AL 15 DE NOVIEMBRE DE 2023

		PENAL				ADMINISTRATIVA				CIVIL				TOTAL			
		EXISTENCIA INICIAL	INGRESOS	EGRESOS	EXISTENCIA FINAL	EXISTENCIA INICIAL	INGRESOS	EGRESOS	EXISTENCIA FINAL	EXISTENCIA INICIAL	INGRESOS	EGRESOS	EXISTENCIA FINAL	EXISTENCIA INICIAL	INGRESOS	EGRESOS	EXISTENCIA FINAL
AMPARO INDIRECTO	[AI]	0	106	78	14	0	2	1	0	0	15	35	0	0	123	114	14
RECURSO DE APELACIÓN	[APE]	0	301	240	92	0	0	0	0	0	79	63	16	0	380	303	108
DIVERSOS ASUNTOS (1)	[D ASUN]	0	23	23	0	0	0	0	0	0	29	38	3	0	52	61	3
TOTAL (2)		0	437	347	107	0	2	1	0	0	123	136	19	0	562	484	126

MATERIA



TIPO DE ASUNTO



(1) INCLUYE LOS RECURSOS DE DENEGADA APELACIÓN Y QUEJA, ASÍ COMO LOS IMPEDIMENTOS, CONFLICTOS COMPETENCIALES ENTRE JUECES, CONFLICTOS DE ACUMULACIÓN, OTRO Y RECONOCIMIENTO DE INOCENCIA Y ANULACIÓN DE SENTENCIA.

(2) SE INCLUYE EL TIPO DE ASUNTO DE RECONOCIMIENTO DE INOCENCIA Y ANULACIÓN DE SENTENCIA.

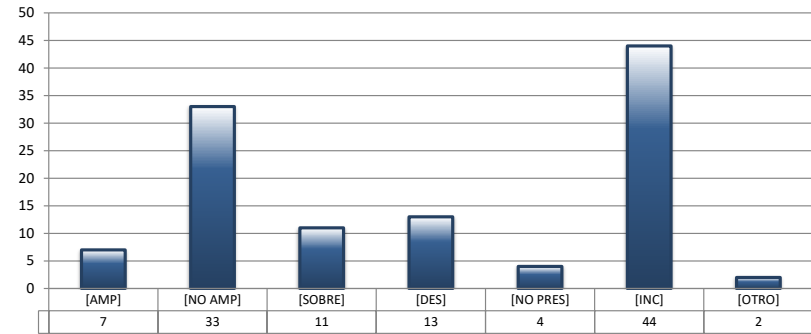
TRIBUNALES COLEGIADOS DE APELACIÓN

SENTIDO DE LAS SENTENCIAS Y RESOLUCIONES QUE PUSIERON FIN AL JUICIO O PROCEDIMIENTO

DEL 16 DE NOVIEMBRE DE 2022 AL 15 DE NOVIEMBRE DE 2023

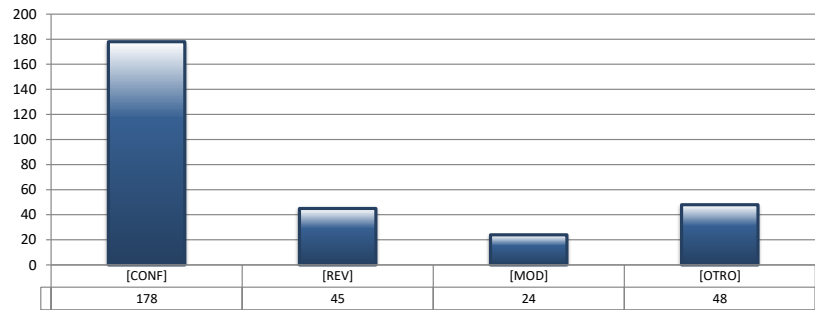
AMPARO INDIRECTO

		PENAL	ADMINISTRATIVA	CIVIL	TOTAL
AMPARA	[AMP]	7	0	0	7
NO AMPARA	[NO AMP]	33	0	0	33
SOBRESEE	[SOBRE]	11	0	0	11
DESECHAMIENTO	[DES]	12	0	1	13
NO PRESENTADA	[NO PRES]	4	0	0	4
INCOMPETENCIA	[INC]	9	1	34	44
OTROS	[OTRO]	2	0	0	2
TOTAL		78	1	35	114



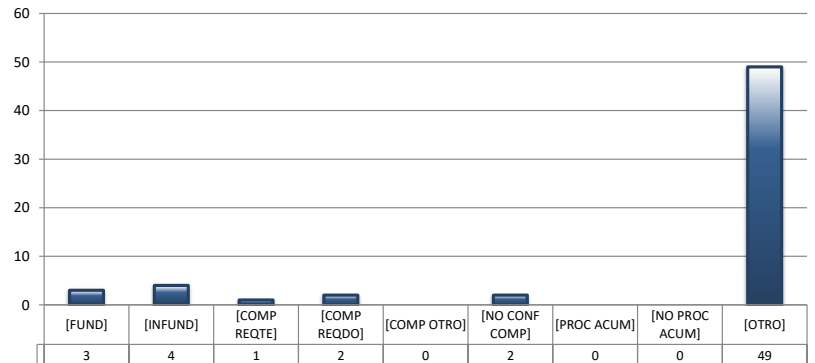
RECURSOS DE APELACIÓN

		PENAL	ADMINISTRATIVA	CIVIL	TOTAL
CONFIRMA	[CONF]	153	0	25	178
REVOCA	[REV]	40	0	5	45
MODIFICA	[MOD]	14	0	10	24
OTROS	[OTRO]	31	0	17	48
TOTAL		238	0	57	295



DIVERSOS ASUNTOS

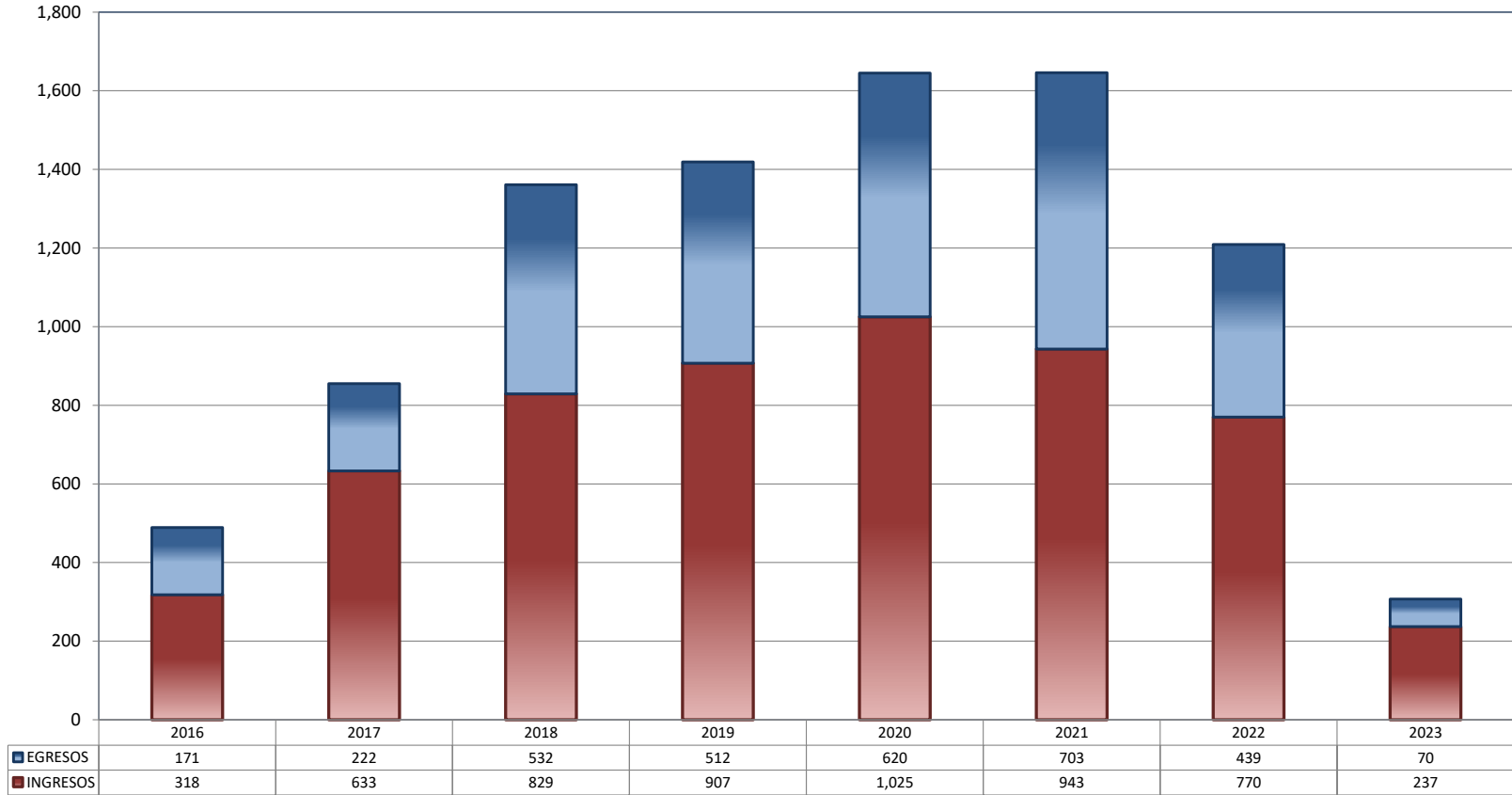
		PENAL	ADMINISTRATIVA	CIVIL	TOTAL
FUNDADA	[FUND]	3	0	0	3
INFUNDADA	[INFUND]	4	0	0	4
COMPETENTE REQUIRENTE	[COMP REQTE]	1	0	0	1
COMPETENTE REQUERIDO	[COMP REQDO]	2	0	0	2
COMPETENTE OTRO	[COMP OTRO]	0	0	0	0
DECLARA NO HAY CONFLICTO COMPETENCIAL	[NO CONF COMP]	2	0	0	2
PROCEDE ACUMULACIÓN	[PROC ACUM]	0	0	0	0
NO PROCEDE ACUMULACIÓN	[NO PROC ACUM]	0	0	0	0
OTRO	[OTRO]	11	0	38	49
TOTAL		23	0	38	61



CENTRO DE JUSTICIA PENAL FEDERAL

TOTAL DE INGRESOS Y EGRESOS (1)

PERIODO ESTADÍSTICO 2016 - 2023



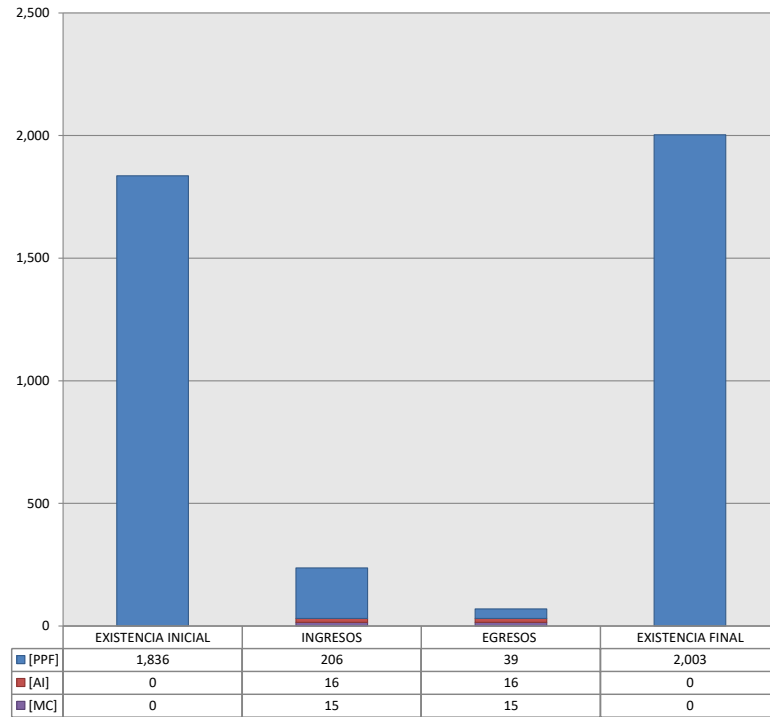
■ INGRESOS ■ EGRESOS

CENTRO DE JUSTICIA PENAL FEDERAL

MOVIMIENTO ESTADÍSTICO DEL TOTAL DE ASUNTOS POR RUBRO

DEL 16 DE NOVIEMBRE DE 2022 AL 15 DE NOVIEMBRE DE 2023

		TOTAL			
		EXISTENCIA INICIAL	INGRESOS	EGRESOS	EXISTENCIA FINAL
PROCESOS PENALES FEDERALES	[PPF]	1,836	206	39	2,003
ACTOS DE INVESTIGACIÓN	[AI]	0	16	16	0
MEDIDAS CAUTELARES	[MC]	0	15	15	0
TOTAL		1,836	237	70	2,003



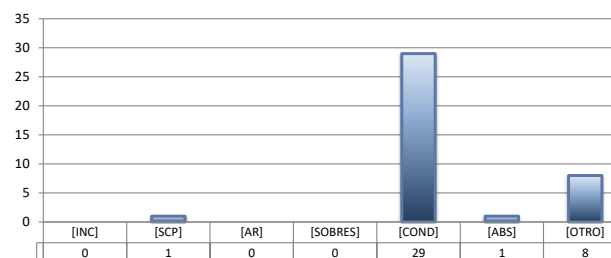
CENTRO DE JUSTICIA PENAL FEDERAL

SENTIDO DE LAS SENTENCIAS Y RESOLUCIONES QUE PUSIERON FIN AL JUICIO, INSTANCIA O PROCEDIMIENTO

DEL 16 DE NOVIEMBRE DE 2022 AL 15 DE NOVIEMBRE DE 2023

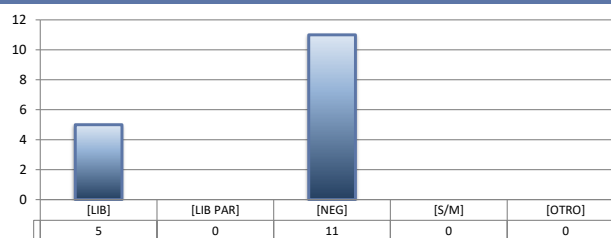
PROCESOS PENALES FEDERALES (1)

		TOTAL
INCOMPETENCIA	[INC]	0
SUSPENSIÓN CONDICIONAL DEL PROCESO	[SCP]	1
ACUERDO REPARATORIO	[AR]	0
SOBRESEIMIENTO	[SOBRES]	0
CONDENATORIA	[COND]	29
ABSOLUTORIA	[ABS]	1
OTRO (2)	[OTRO]	8
TOTAL		39




ACTOS DE INVESTIGACIÓN

		TOTAL
LIBRADA	[LIB]	5
LIBRADA PARCIALMENTE	[LIB PAR]	0
NEGADA	[NEG]	11
SIN MATERIA	[S/M]	0
OTRO	[OTRO]	0
TOTAL		16



MEDIDAS CAUTELARES

		TOTAL
LIBRADA	[LIB]	14
LIBRADA PARCIALMENTE	[LIB PAR]	0
NEGADA	[NEG]	1
SIN MATERIA	[S/M]	0
OTRO	[OTRO]	0
TOTAL		15



(1) Incluye los asuntos ingresados y egresados en procesos penales federales, actos de investigación y medidas cautelares.

(2) Se contabilizan las sentencias condenatorias y absolutorias dictadas tanto en el procedimiento abreviado como en el juicio oral.

(3) Incluye las sentencias de acumulación, sobreseimiento por prescripción, negativa de orden u otra.