



Consejo de la  
Judicatura Federal

# ANEXO ESTADÍSTICO

---

# 2023

PANORAMA NACIONAL  
CENTROS DE JUSTICIA PENAL FEDERAL

**DIRECCIÓN GENERAL DE ESTADÍSTICA JUDICIAL**

## Centros de Justicia Penal Federal

Los centros de justicia penal federal, durante el año estadístico 2023, recibieron 62,554 asuntos y resolvieron 42,037 lo que se traduce en una productividad del 67.2 %<sup>1</sup> para este periodo. Actualmente el sistema judicial cuenta con 42 centros de este tipo.

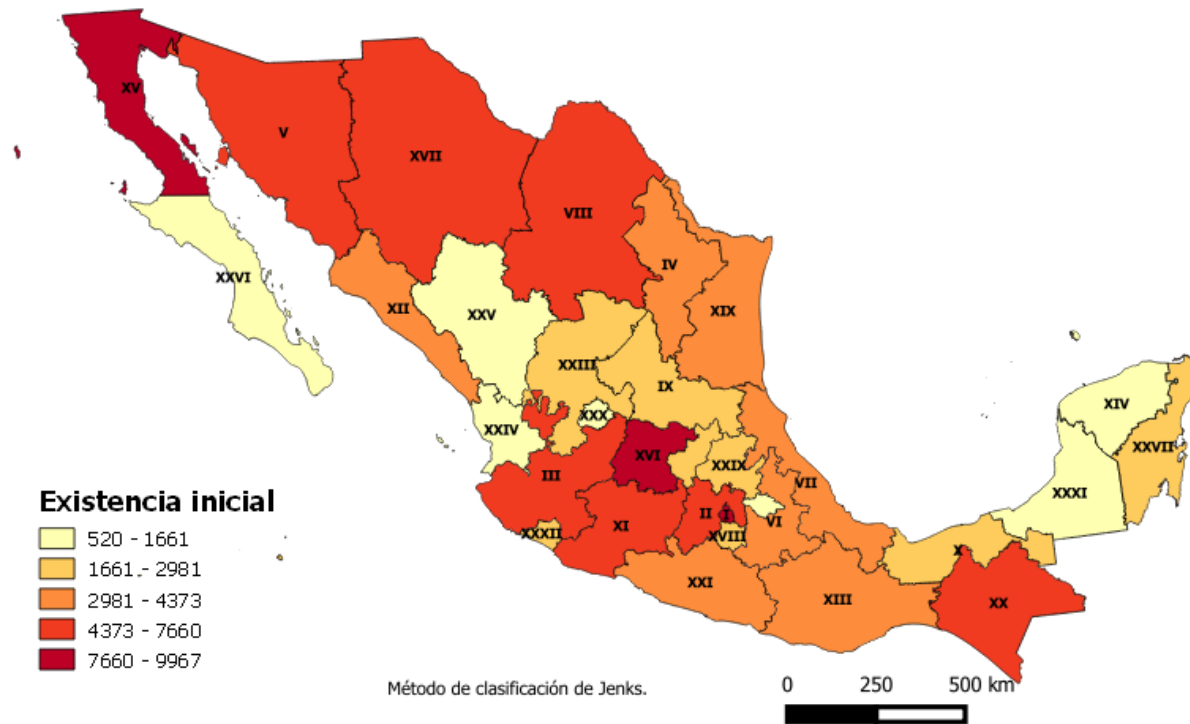
Para interpretar esta sección, se precisa que los circuitos que concentran mayor actividad de centros de justicia penal federal se visualizan en rojo y naranja y aquellos con baja actividad en amarillo. No se omite señalar que para la clasificación de los circuitos judiciales se utilizó el método de optimización de Jenks, también llamado método de clasificación de cortes naturales de Jenks, que permite determinar la mejor disposición de los valores en diferentes categorías. El paquete utilizado para la cartografía es QGIS.

---

<sup>1</sup> La productividad se calcula a partir de la división de egresos entre ingresos, expresada en porcentaje.

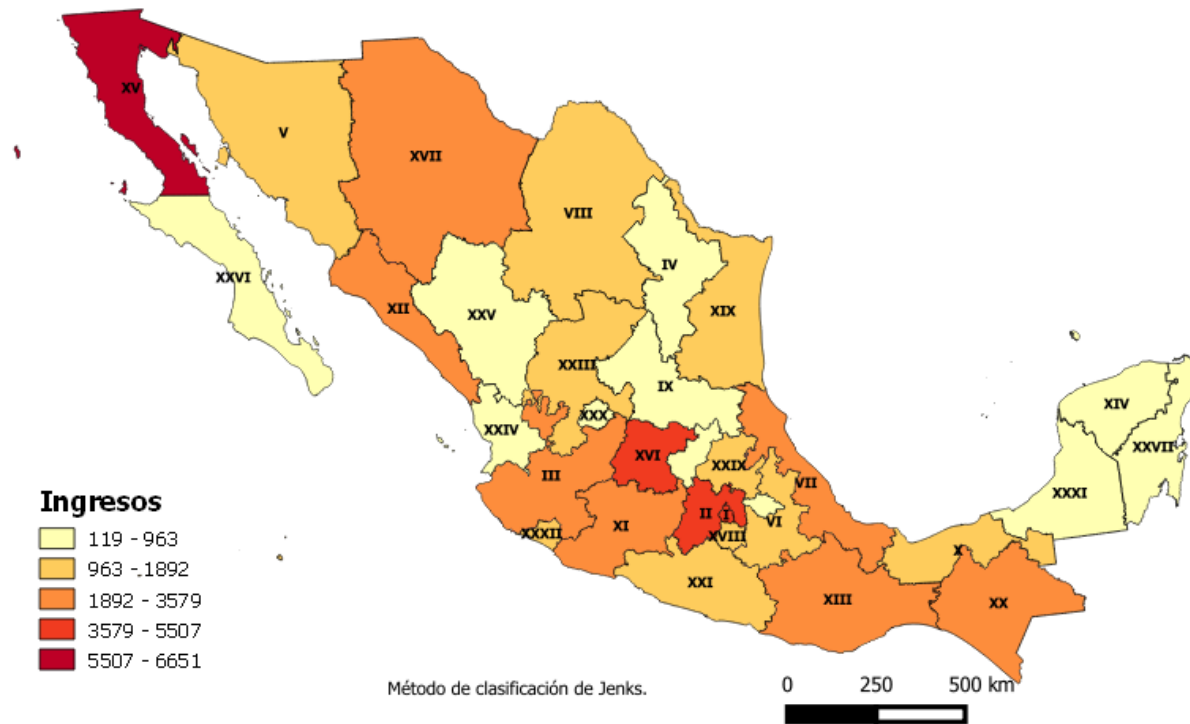
## Existencia inicial

### Centros de justicia penal federal 2023



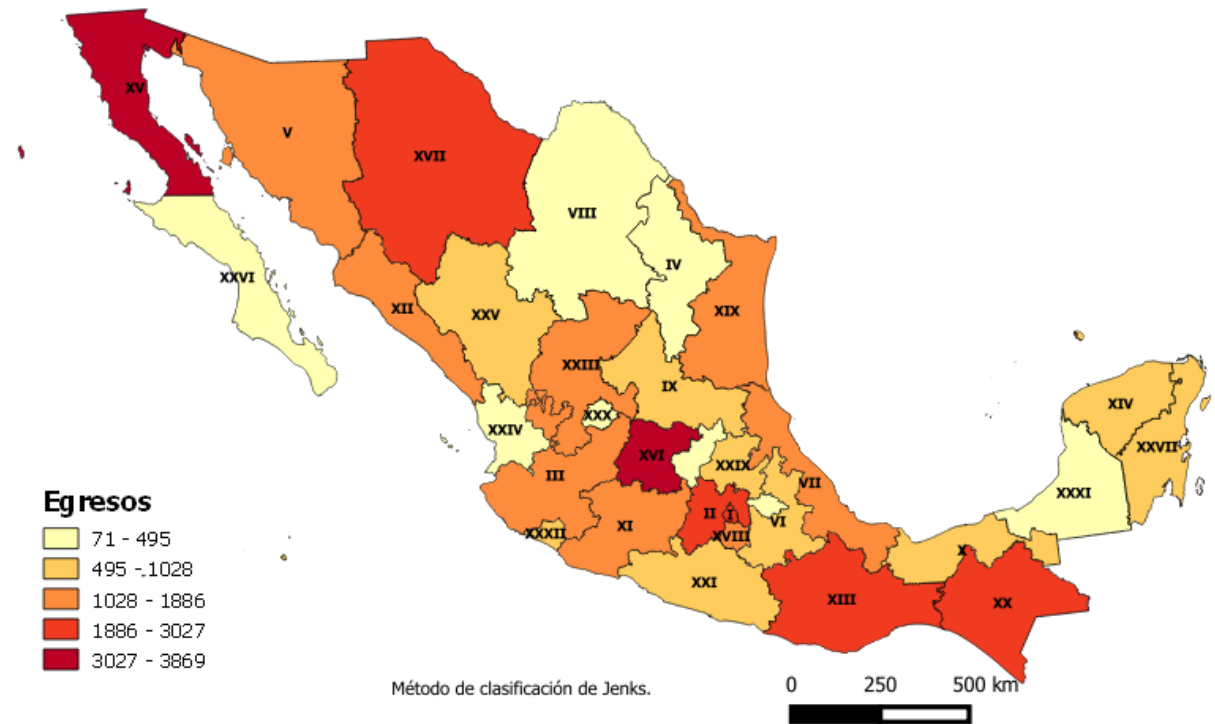
# Ingresos

## Centros de justicia penal federal 2023



# Egresos

## Centros de justicia penal federal 2023



## Existencia final

### Centros de justicia penal federal 2023

