



Consejo de la
Judicatura Federal

PANORAMA POR CIRCUITO
VIGÉSIMO TERCERO CIRCUITO

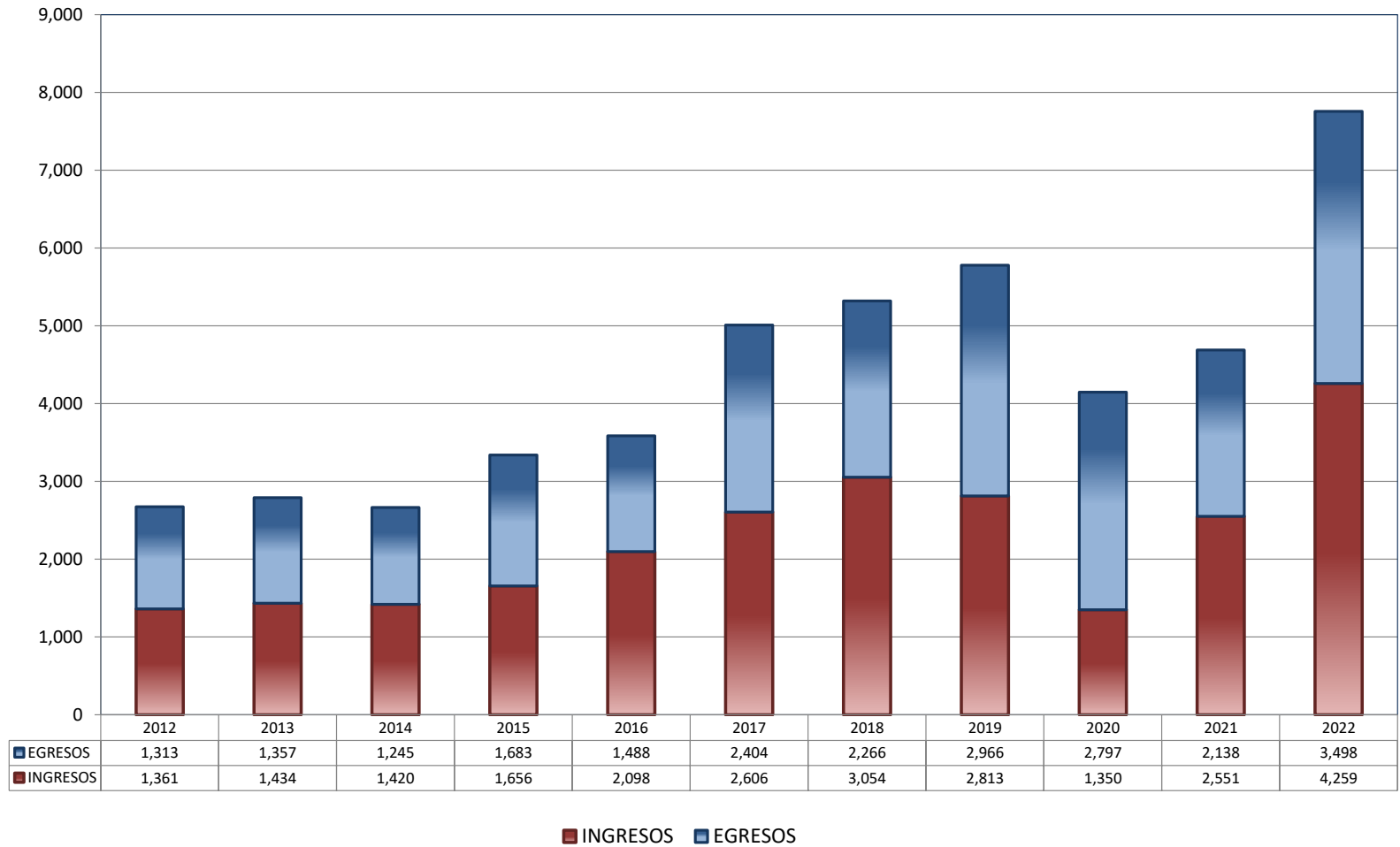
2022

DIRECCIÓN GENERAL DE ESTADÍSTICA JUDICIAL

TRIBUNALES COLEGIADOS DE CIRCUITO

TOTAL DE INGRESOS Y EGRESOS

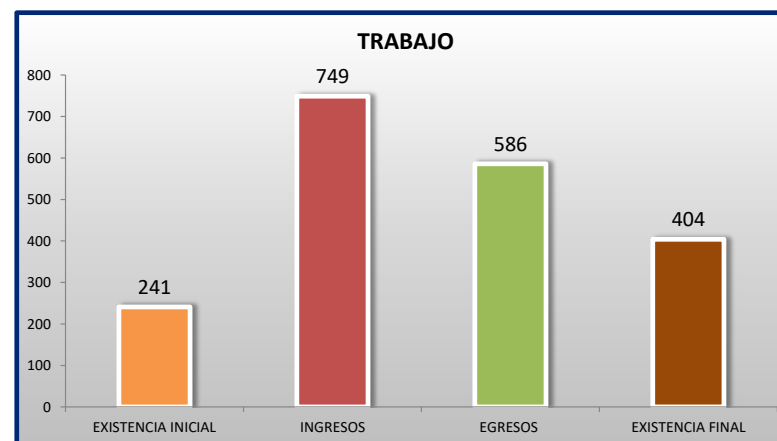
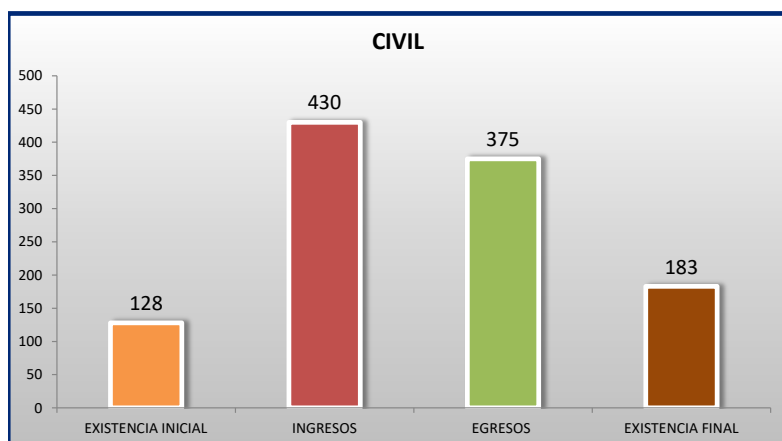
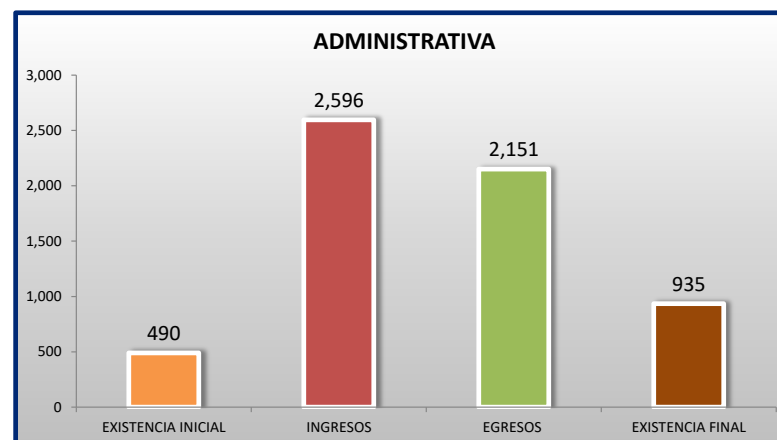
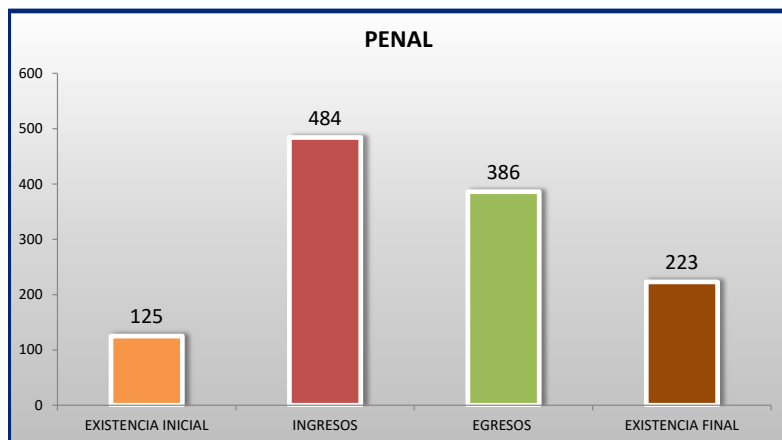
PERIODO ESTADÍSTICO 2012 - 2022



TRIBUNALES COLEGIADOS DE CIRCUITO

MOVIMIENTO ESTADÍSTICO DEL TOTAL DE ASUNTOS POR MATERIA

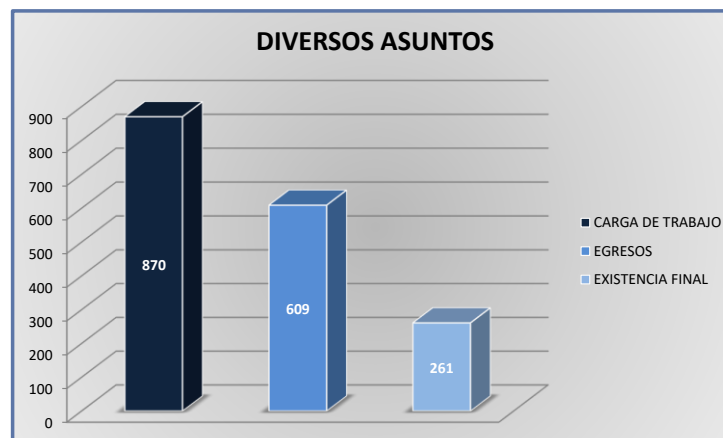
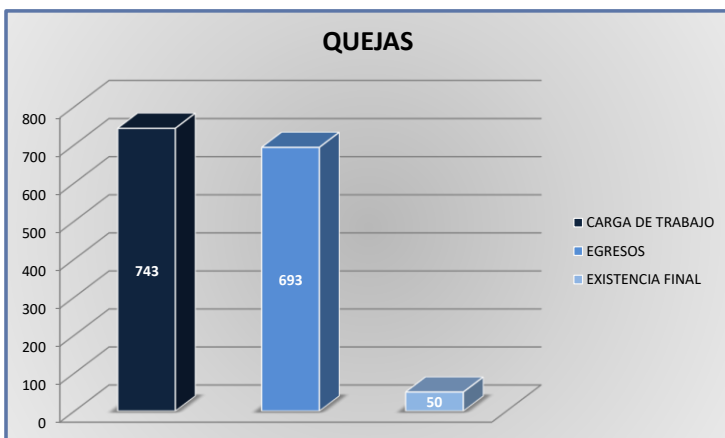
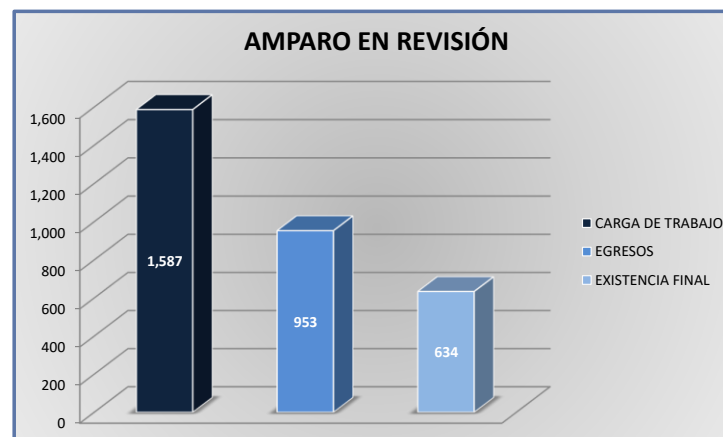
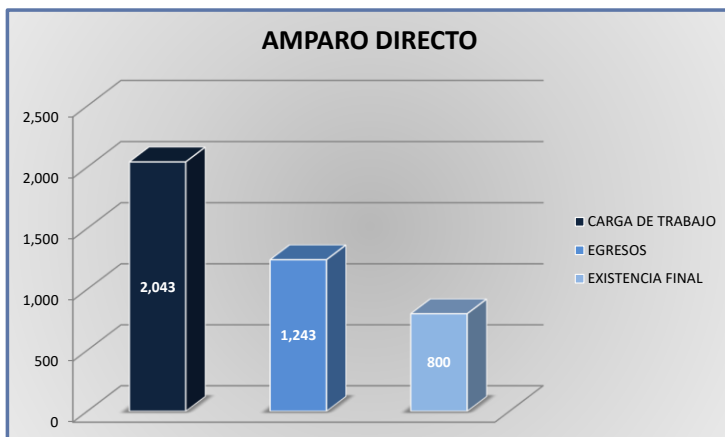
DEL 16 DE NOVIEMBRE DE 2021 AL 15 DE NOVIEMBRE DE 2022



TRIBUNALES COLEGIADOS DE CIRCUITO

CARGA DE TRABAJO ATENDIDA POR TIPO DE ASUNTO

DEL 16 DE NOVIEMBRE DE 2021 AL 15 DE NOVIEMBRE DE 2022



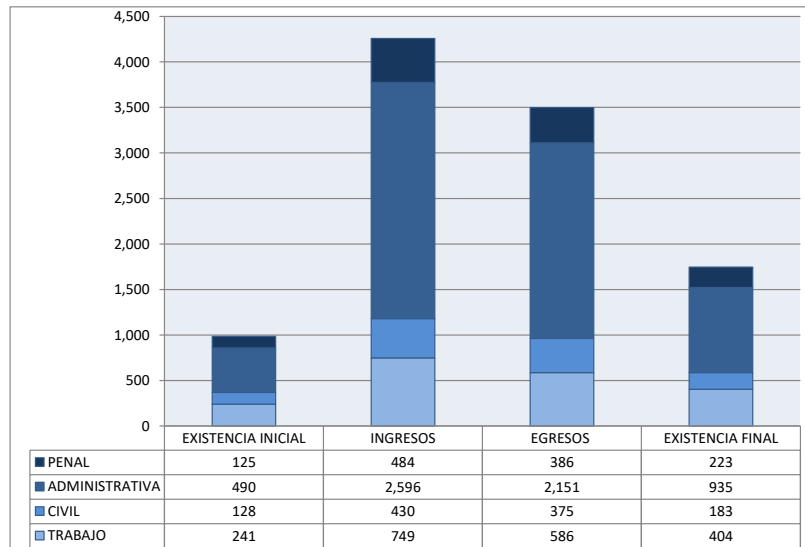
TRIBUNALES COLEGIADOS DE CIRCUITO

MOVIMIENTO ESTADÍSTICO DEL TOTAL DE ASUNTOS POR MATERIA Y RUBRO

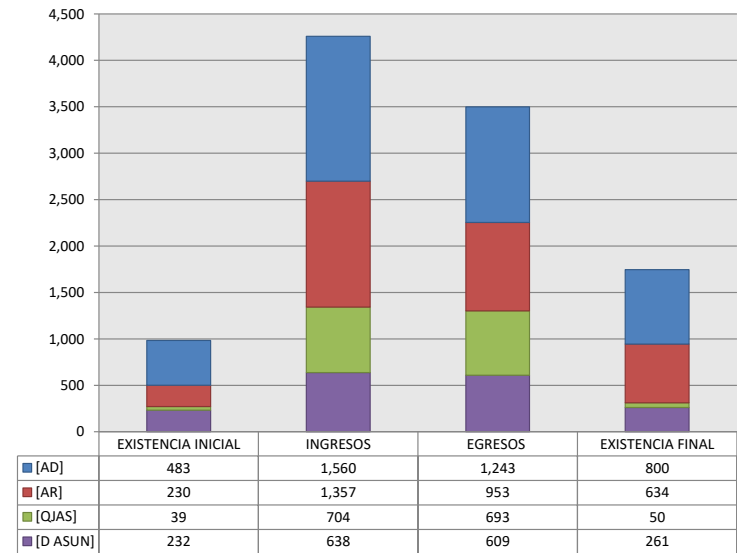
DEL 16 DE NOVIEMBRE DE 2021 AL 15 DE NOVIEMBRE DE 2022

	PENAL				ADMINISTRATIVA				CIVIL				TRABAJO				TOTAL			
	EXISTENCIA INICIAL	INGRESOS	EGRESOS	EXISTENCIA FINAL	EXISTENCIA INICIAL	INGRESOS	EGRESOS	EXISTENCIA FINAL	EXISTENCIA INICIAL	INGRESOS	EGRESOS	EXISTENCIA FINAL	EXISTENCIA INICIAL	INGRESOS	EGRESOS	EXISTENCIA FINAL	EXISTENCIA INICIAL	INGRESOS	EGRESOS	EXISTENCIA FINAL
AMPARO DIRECTO [AD]	62	194	153	103	133	506	403	236	90	280	240	130	198	580	447	331	483	1,560	1,243	800
AMPARO EN REVISIÓN [AR]	34	153	103	84	156	1,060	738	478	36	93	87	42	4	51	25	30	230	1,357	953	634
QUEJAS [QJAS]	12	52	57	7	9	566	557	18	1	40	34	7	17	46	45	18	39	704	693	50
DIVERSOS ASUNTOS [D ASUN]	17	85	73	29	192	464	453	203	1	17	14	4	22	72	69	25	232	638	609	261
TOTAL	125	484	386	223	490	2,596	2,151	935	128	430	375	183	241	749	586	404	984	4,259	3,498	1,745

MATERIA



TIPO DE ASUNTO



TRIBUNALES COLEGIADOS DE CIRCUITO

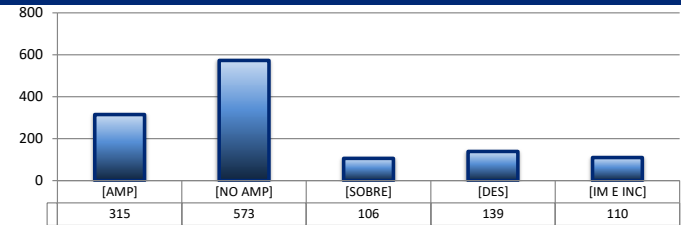
SENTIDO DE LAS SENTENCIAS Y RESOLUCIONES QUE PUSIERON FIN AL JUICIO O RECURSO

DEL 16 DE NOVIEMBRE DE 2021 AL 15 DE NOVIEMBRE DE 2022

23 ER
CTO

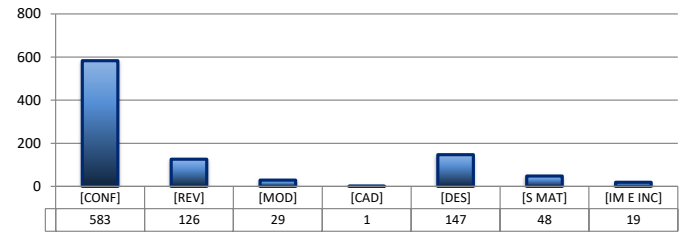
AMPARO DIRECTO

		PENAL	ADMINISTRATIVA	CIVIL	TRABAJO	TOTAL
AMPARA	[AMP]	47	86	31	151	315
NO AMPARA	[NO AMP]	38	197	128	210	573
SOBRESEE	[SOBRE]	19	27	14	46	106
DESECHAMIENTO	[DES]	18	66	30	25	139
IMPEDIMENTO E INCOMPETENCIA	[IM E INC]	31	27	37	15	110
TOTAL		153	403	240	447	1,243



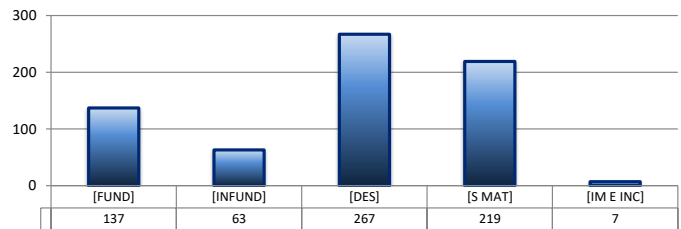
AMPARO EN REVISIÓN

		PENAL	ADMINISTRATIVA	CIVIL	TRABAJO	TOTAL
CONFIRMA	[CONF]	57	457	54	15	583
REVOCA	[REV]	18	92	12	4	126
MODIFICA	[MOD]	6	19	4	0	29
CADUCIDAD	[CAD]	0	0	1	0	1
DESECHAMIENTO	[DES]	14	113	15	5	147
SIN MATERIA	[S MAT]	5	42	1	0	48
IMPEDIMENTO E INCOMPETENCIA	[IM E INC]	3	15	0	1	19
TOTAL		103	738	87	25	953



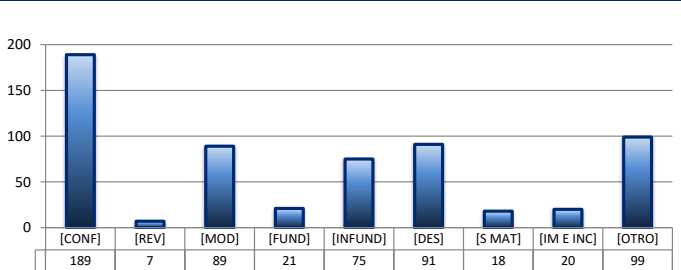
QUEJAS

		PENAL	ADMINISTRATIVA	CIVIL	TRABAJO	TOTAL
FUNDADA	[FUND]	34	75	11	17	137
INFUNDADA	[INFUND]	14	33	8	8	63
DESECHAMIENTO	[DES]	7	248	9	3	267
SIN MATERIA	[S MAT]	2	198	5	14	219
IMPEDIMENTO E INCOMPETENCIA	[IM E INC]	0	3	1	3	7
TOTAL		57	557	34	45	693



DIVERSOS ASUNTOS*

		PENAL	ADMINISTRATIVA	CIVIL	TRABAJO	TOTAL
CONFIRMA	[CONF]	0	189	0	0	189
REVOCA	[REV]	0	7	0	0	7
MODIFICA	[MOD]	0	89	0	0	89
FUNDADA	[FUND]	5	8	3	5	21
INFUNDADA	[INFUND]	9	41	5	20	75
DESECHAMIENTO	[DES]	2	85	1	3	91
SIN MATERIA	[S MAT]	1	15	0	2	18
IMPEDIMENTO E INCOMPETENCIA	[IM E INC]	4	9	2	5	20
OTROS	[OTRO]	52	10	3	34	99
TOTAL		73	453	14	69	609

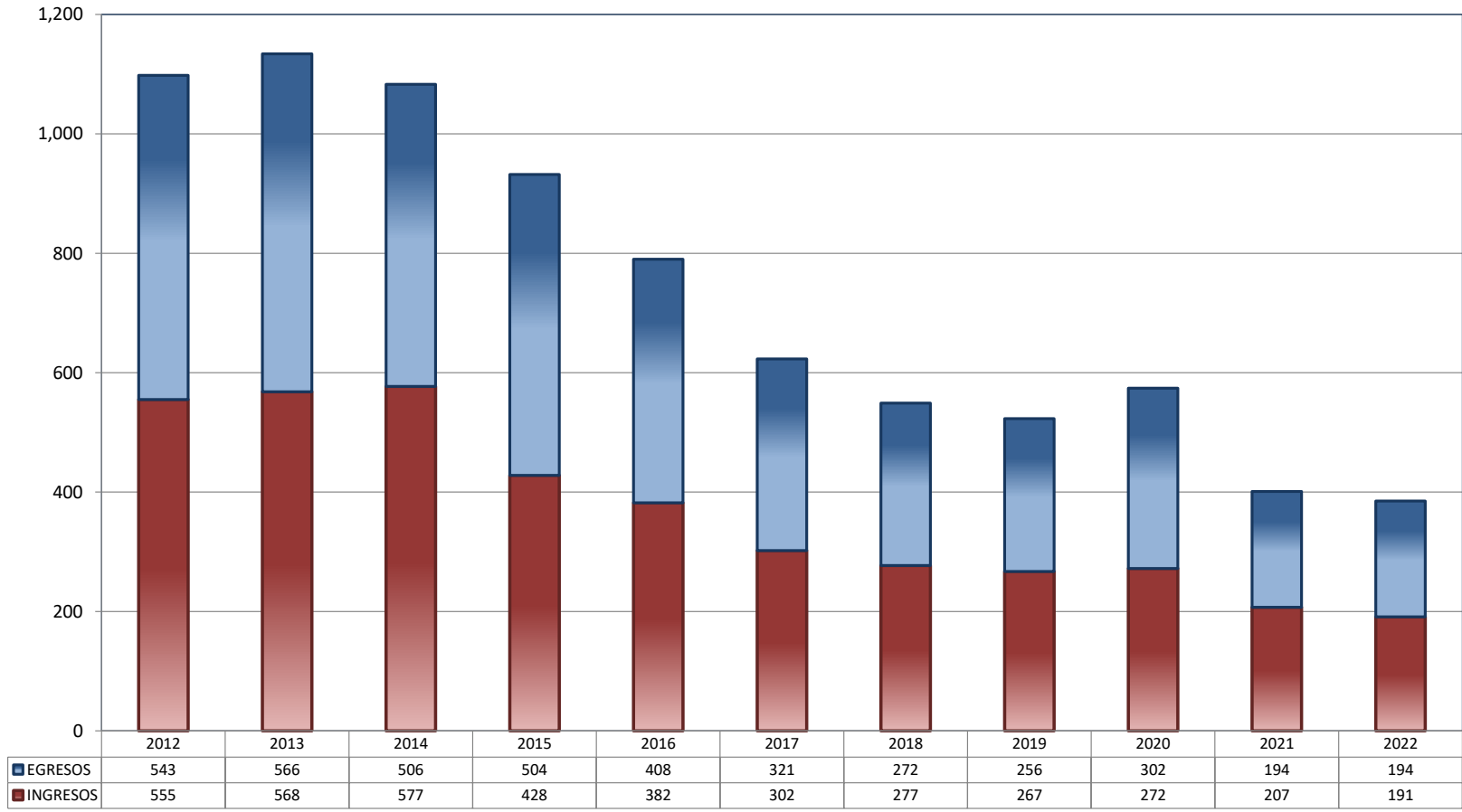


* Revisión fiscal, conflictos competenciales, impedimento, incidentes de inexecución, inconformidades, reclamaciones, reconocimiento de inocencia repetición del acto reclamado, revisión contenciosa administrativa y conflictos de acumulación.

TRIBUNALES UNITARIOS DE CIRCUITO

TOTAL DE INGRESOS Y EGRESOS

PERIODO ESTADÍSTICO 2012 - 2022

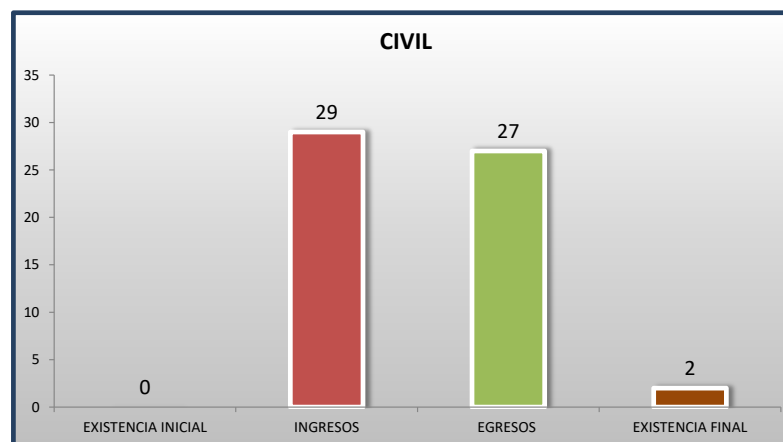
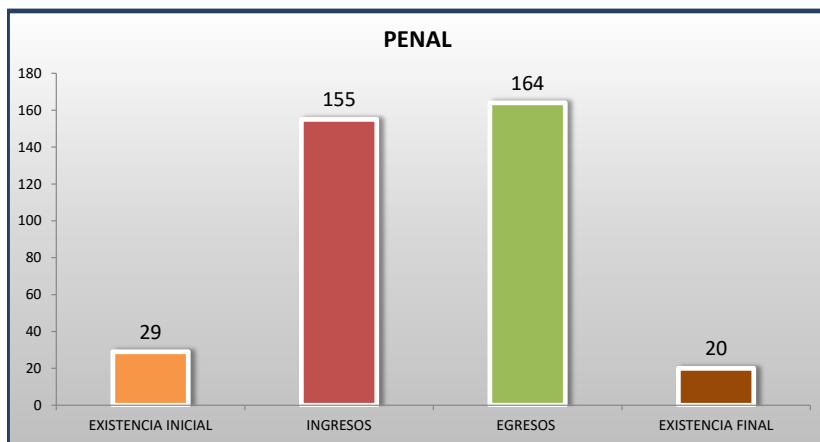


■ INGRESOS ■ EGRESOS

TRIBUNALES UNITARIOS DE CIRCUITO

MOVIMIENTO ESTADÍSTICO DEL TOTAL DE ASUNTOS POR MATERIA

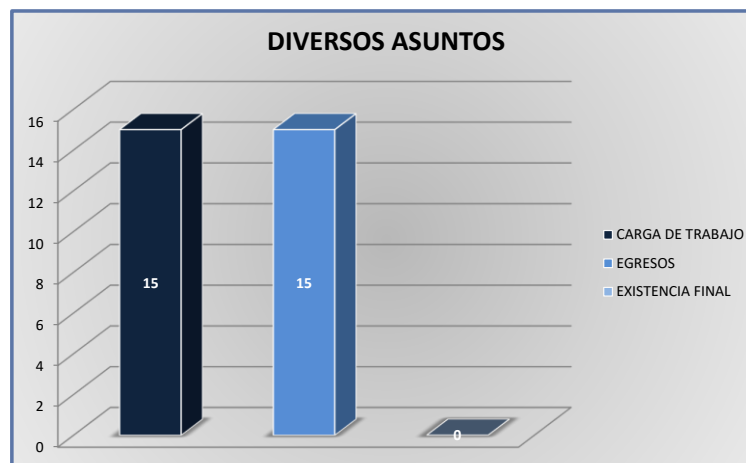
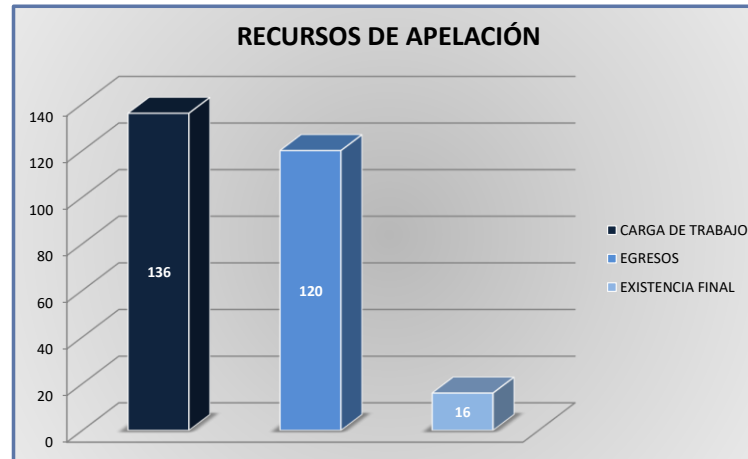
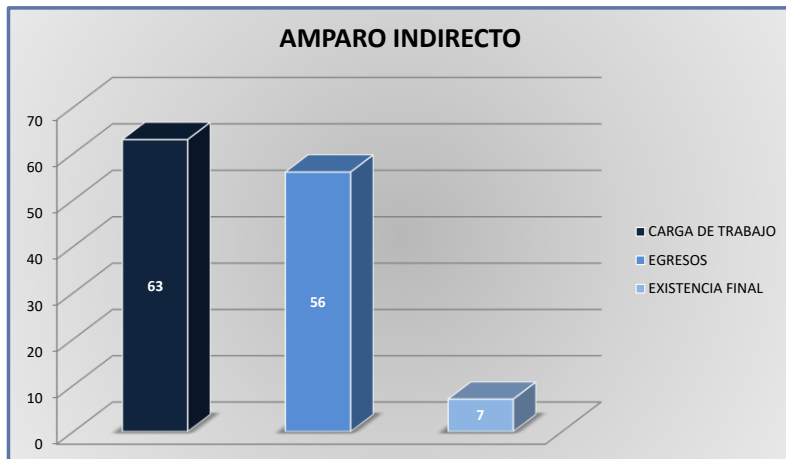
DEL 16 DE NOVIEMBRE DE 2021 AL 15 DE NOVIEMBRE DE 2022



TRIBUNALES UNITARIOS DE CIRCUITO

CARGA DE TRABAJO ATENDIDA POR TIPO DE ASUNTO

DEL 16 DE NOVIEMBRE DE 2021 AL 15 DE NOVIEMBRE DE 2022



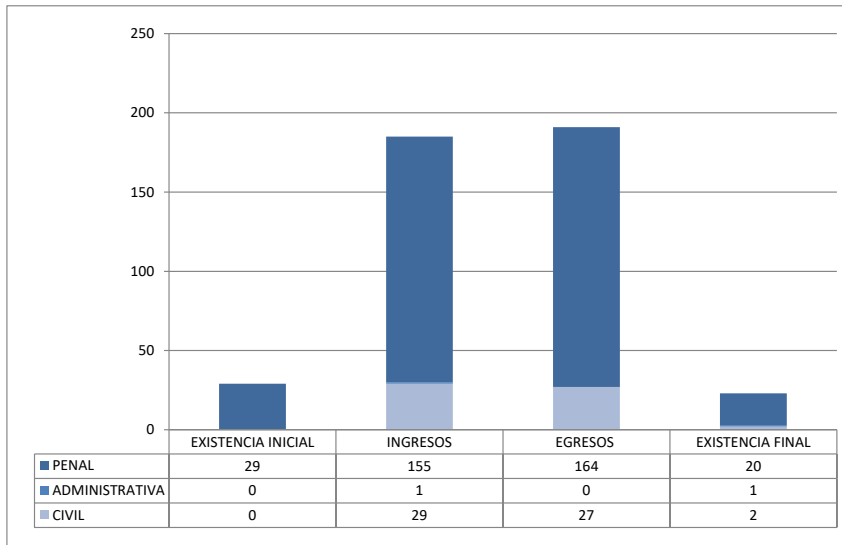
TRIBUNALES UNITARIOS DE CIRCUITO

MOVIMIENTO ESTADÍSTICO DEL TOTAL DE ASUNTOS POR MATERIA Y RUBRO

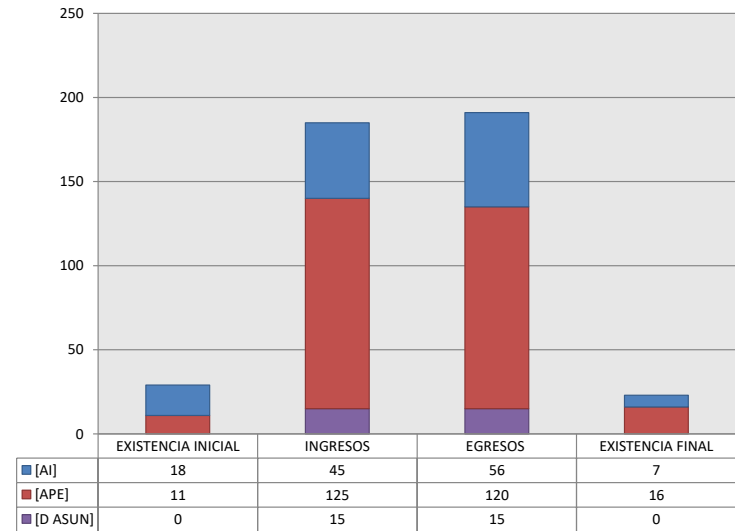
DEL 16 DE NOVIEMBRE DE 2021 AL 15 DE NOVIEMBRE DE 2022

		PENAL				ADMINISTRATIVA				CIVIL				TOTAL			
		EXISTENCIA INICIAL	INGRESOS	EGRESOS	EXISTENCIA FINAL	EXISTENCIA INICIAL	INGRESOS	EGRESOS	EXISTENCIA FINAL	EXISTENCIA INICIAL	INGRESOS	EGRESOS	EXISTENCIA FINAL	EXISTENCIA INICIAL	INGRESOS	EGRESOS	EXISTENCIA FINAL
AMPARO INDIRECTO	[AI]	18	37	49	6	0	0	0	0	0	8	7	1	18	45	56	7
RECURSO DE APELACIÓN	[APE]	11	104	101	14	0	1	0	1	0	20	19	1	11	125	120	16
DIVERSOS ASUNTOS (1)	[D ASUN]	0	14	14	0	0	0	0	0	0	1	1	0	0	15	15	0
TOTAL		29	155	164	20	0	1	0	1	0	29	27	2	29	185	191	23

MATERIA



TIPO DE ASUNTO



(1) INCLUYE LOS RECURSOS DE DENEGADA APELACIÓN Y QUEJA, ASÍ COMO LOS IMPEDIMENTOS, CONFLICTOS COMPETENCIALES ENTRE JUECES, CONFLICTOS DE ACUMULACIÓN, OTRO Y RECONOCIMIENTO DE INOCENCIA Y ANULACIÓN DE SENTENCIA.

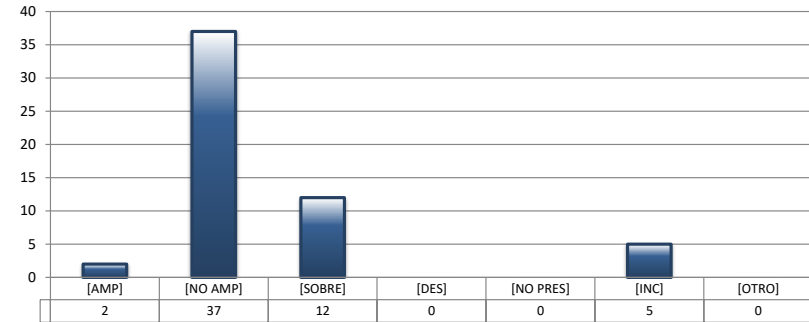
TRIBUNALES UNITARIOS DE CIRCUITO

SENTIDO DE LAS SENTENCIAS Y RESOLUCIONES QUE PUSIERON FIN AL JUICIO O PROCEDIMIENTO

DEL 16 DE NOVIEMBRE DE 2021 AL 15 DE NOVIEMBRE DE 2022

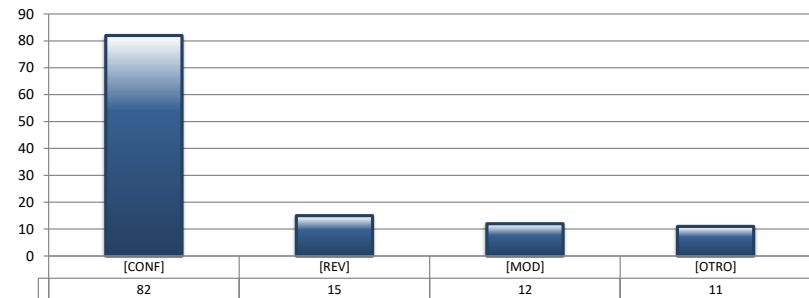
AMPARO INDIRECTO

		PENAL	ADMINISTRATIVA	CIVIL	TOTAL
AMPARA	[AMP]	2	0	0	2
NO AMPARA	[NO AMP]	35	0	2	37
SOBRESEE	[SOBRE]	10	0	2	12
DESECHAMIENTO	[DES]	0	0	0	0
NO PRESENTADA	[NO PRES]	0	0	0	0
INCOMPETENCIA	[INC]	2	0	3	5
OTROS	[OTRO]	0	0	0	0
TOTAL		49	0	7	56



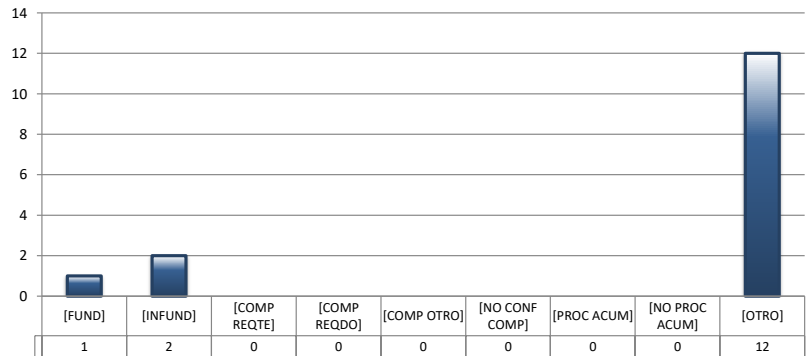
RECURSOS DE APELACIÓN

		PENAL	ADMINISTRATIVA	CIVIL	TOTAL
CONFIRMA	[CONF]	73	0	9	82
REVOCA	[REV]	7	0	8	15
MODIFICA	[MOD]	10	0	2	12
OTROS	[OTRO]	11	0	0	11
TOTAL		101	0	19	120



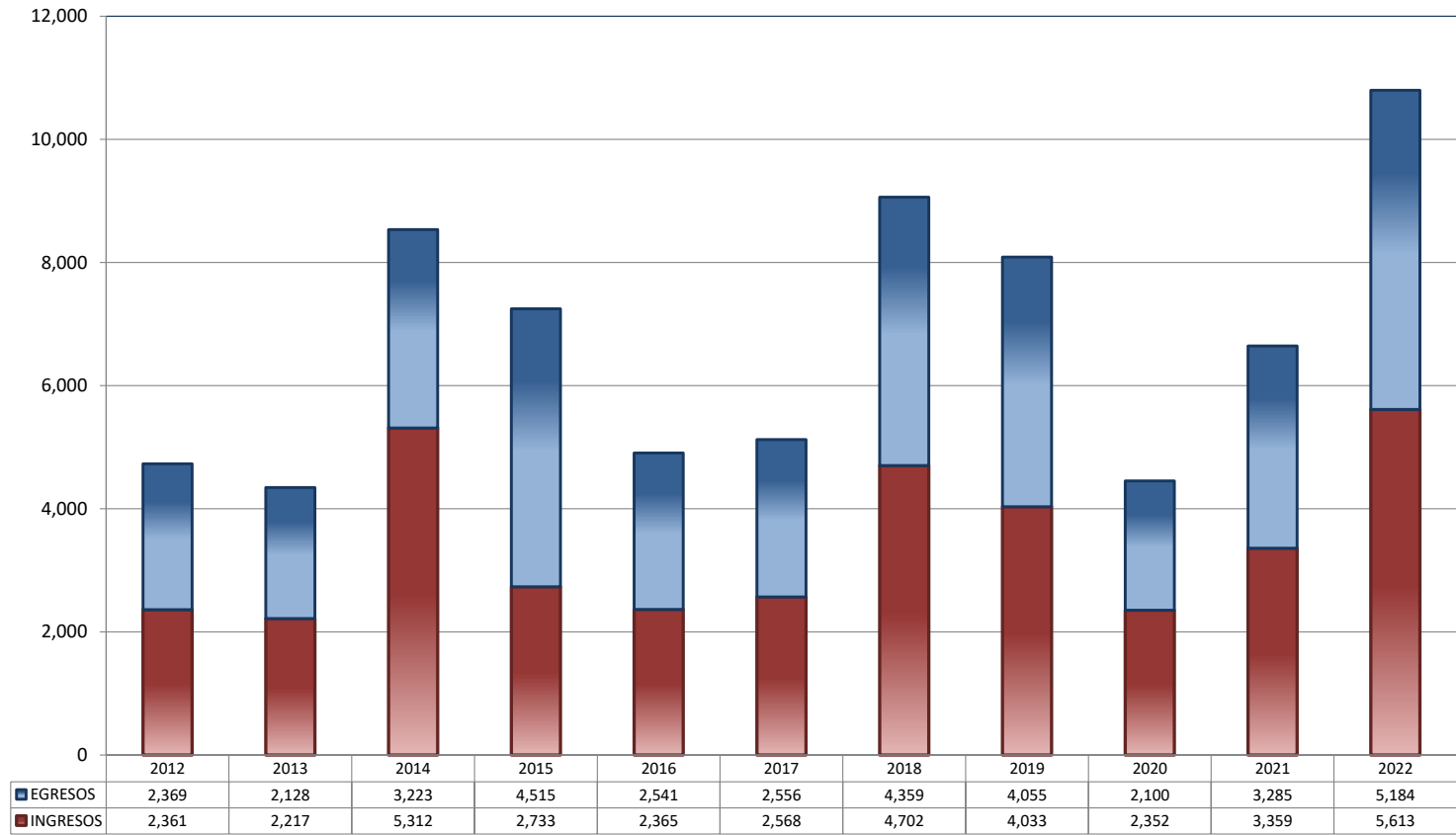
DIVERSOS ASUNTOS

		PENAL	ADMINISTRATIVA	CIVIL	TOTAL
FUNDADA	[FUND]	1	0	0	1
INFUNDADA	[INFUND]	2	0	0	2
COMPETENTE REQUIRENTE	[COMP REQTE]	0	0	0	0
COMPETENTE REQUERIDO	[COMP REQDO]	0	0	0	0
COMPETENTE OTRO	[COMP OTRO]	0	0	0	0
DECLARA NO HAY CONFLICTO COMPETENCIAL	[NO CONF COMP]	0	0	0	0
PROCEDE ACUMULACIÓN	[PROC ACUM]	0	0	0	0
NO PROCEDE ACUMULACIÓN	[NO PROC ACUM]	0	0	0	0
OTRO	[OTRO]	11	0	1	12
TOTAL		14	0	1	15



JUZGADOS DE DISTRITO

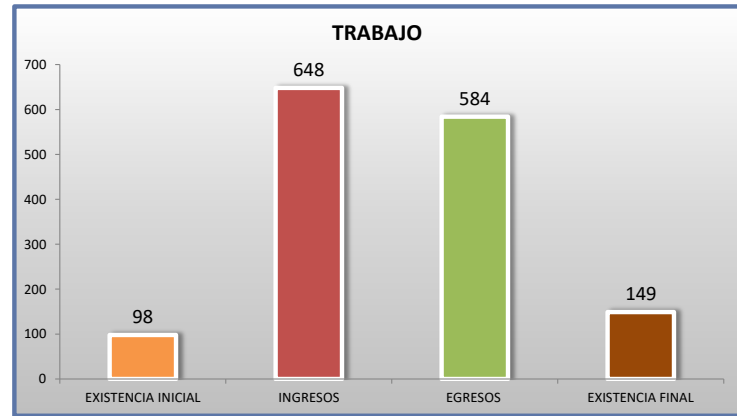
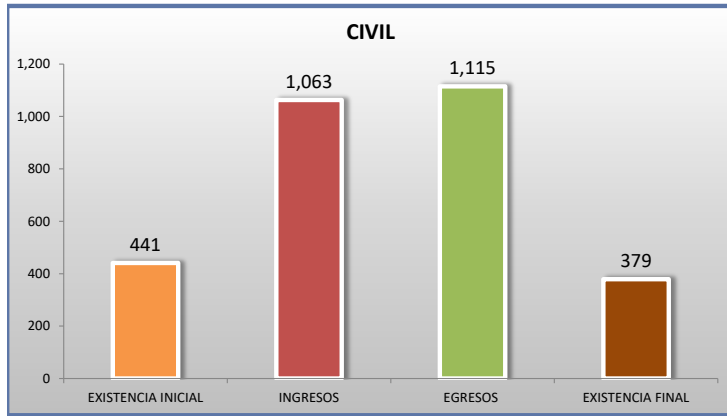
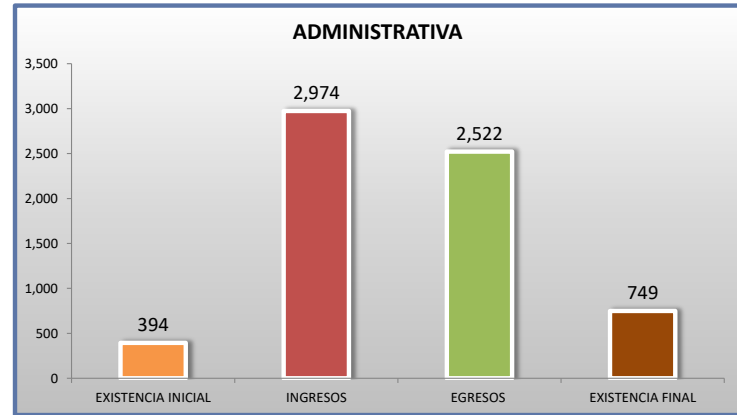
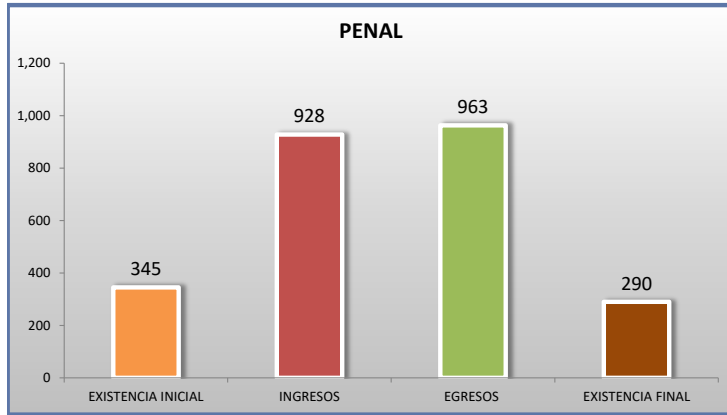
TOTAL DE INGRESOS Y EGRESOS
 PERIODO ESTADÍSTICO 2012 - 2022



■ INGRESOS ■ EGRESOS

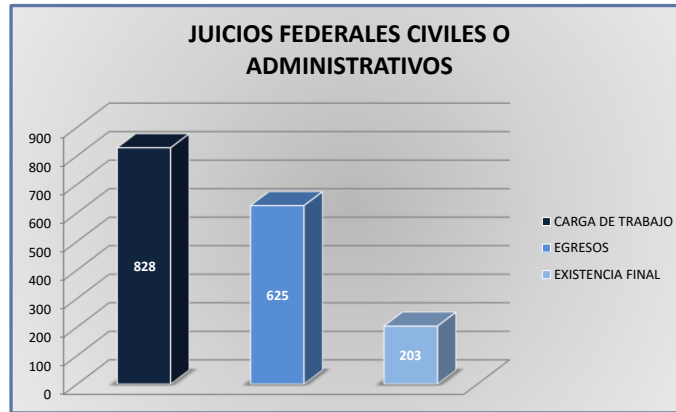
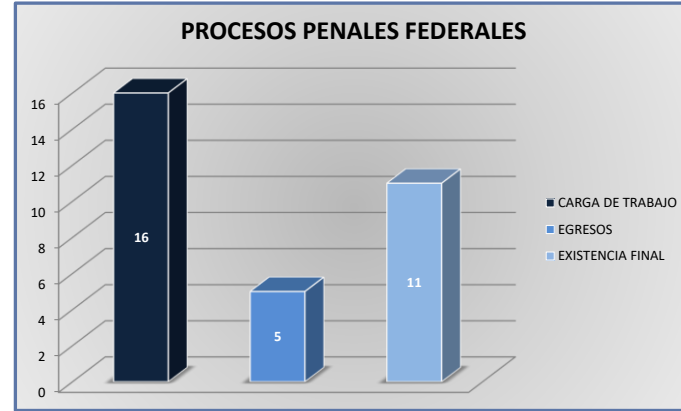
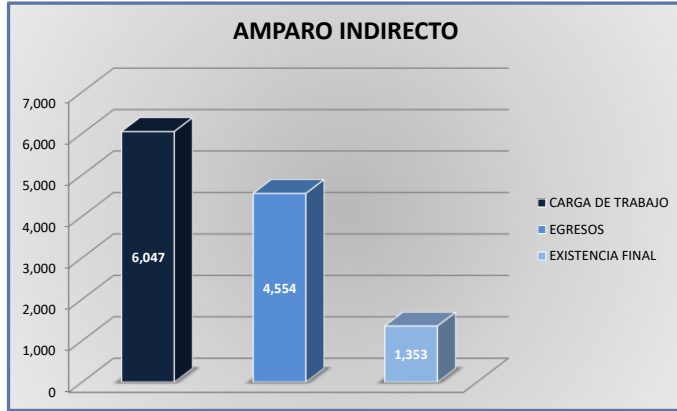
JUZGADOS DE DISTRITO

MOVIMIENTO ESTADÍSTICO DEL TOTAL DE ASUNTOS POR MATERIA
 DEL 16 DE NOVIEMBRE DE 2021 AL 15 DE NOVIEMBRE DE 2022



JUZGADOS DE DISTRITO

CARGA DE TRABAJO ATENDIDA POR TIPO DE ASUNTO
 DEL 16 DE NOVIEMBRE DE 2021 AL 15 DE NOVIEMBRE DE 2022



JUZGADOS DE DISTRITO

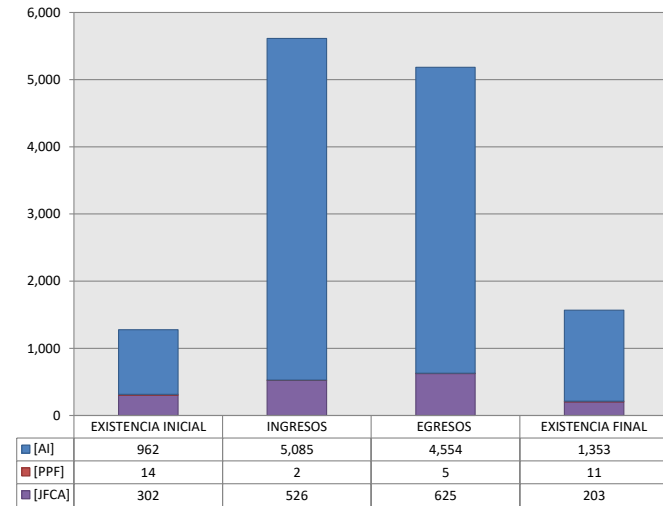
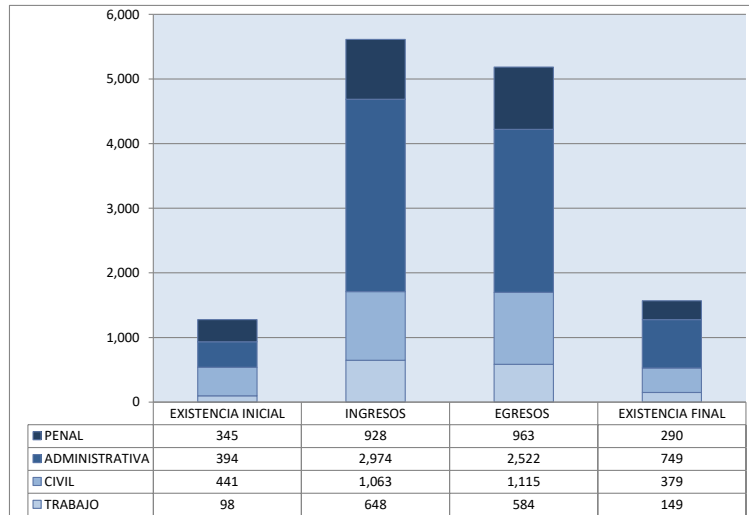
MOVIMIENTO ESTADÍSTICO DEL TOTAL DE ASUNTOS POR MATERIA Y RUBRO
DEL 16 DE NOVIEMBRE DE 2021 AL 15 DE NOVIEMBRE DE 2022

23 ER
CTO

	PENAL				ADMINISTRATIVA				CIVIL				TRABAJO				TOTAL			
	EXISTENCIA INICIAL	INGRESOS	EGRESOS	EXISTENCIA FINAL	EXISTENCIA INICIAL	INGRESOS	EGRESOS	EXISTENCIA FINAL	EXISTENCIA INICIAL	INGRESOS	EGRESOS	EXISTENCIA FINAL	EXISTENCIA INICIAL	INGRESOS	EGRESOS	EXISTENCIA FINAL	EXISTENCIA INICIAL	INGRESOS	EGRESOS	EXISTENCIA FINAL
AMPARO INDIRECTO [AI]	331	926	958	279	394	2,972	2,520	749	139	539	492	176	98	648	584	149	962	5,085	4,554	1,353
PROCESOS PENALES FEDERALES [PPF]	14	2	5	11	0	0	0	0	0	0	0	0	0	0	0	0	14	2	5	11
JUICIOS FEDERALES CIVILES O ADMINISTRATIVOS [JFCA]	0	0	0	0	0	2	2	0	302	524	623	203	0	0	0	0	302	526	625	203
TOTAL	345	928	963	290	394	2,974	2,522	749	441	1,063	1,115	379	98	648	584	149	1,278	5,613	5,184	1,567

MATERIA

TIPO DE ASUNTO



JUZGADOS DE DISTRITO

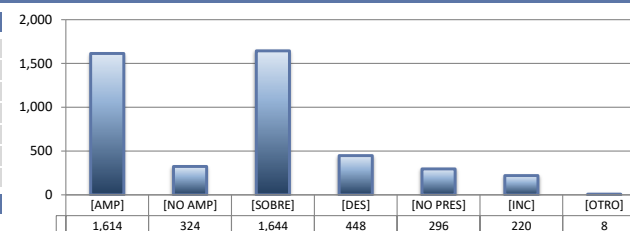
SENTIDO DE LAS SENTENCIAS Y RESOLUCIONES QUE PUSIERON FIN AL JUICIO, INSTANCIA O PROCEDIMIENTO

DEL 16 DE NOVIEMBRE DE 2021 AL 15 DE NOVIEMBRE DE 2022

23
ER
CTO


AMPARO INDIRECTO

	PENAL	ADMINISTRATIVA	CIVIL	TRABAJO	TOTAL
AMPARA [AMP]	101	1,230	78	205	1,614
NO AMPARA [NO AMP]	177	59	64	24	324
SOBRESEE [SOBRE]	355	866	169	254	1,644
DESECHAMIENTO [DES]	151	149	78	70	448
NO PRESENTADA [NO PRES]	80	131	61	24	296
INCOMPETENCIA [INC]	90	84	41	5	220
OTROS [OTRO]	4	1	1	2	8
TOTAL	958	2,520	492	584	4,554



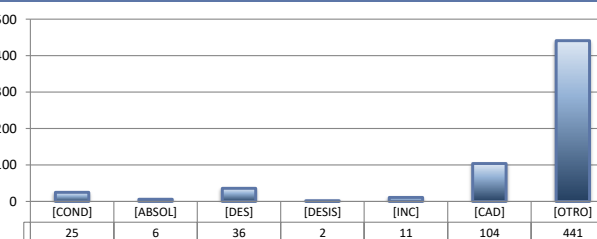
PROCESOS PENALES FEDERALES

	PENAL	ADMINISTRATIVA	CIVIL	TRABAJO	TOTAL
CONDENATORIA [COND]	3	---	---	---	3
ABSOLUTORIA [ABSOL]	0	---	---	---	0
OTROS [OTROS]	2	---	---	---	2
TOTAL	5	0	0	0	5



JUICIOS FEDERALES CIVILES O ADMINISTRATIVOS

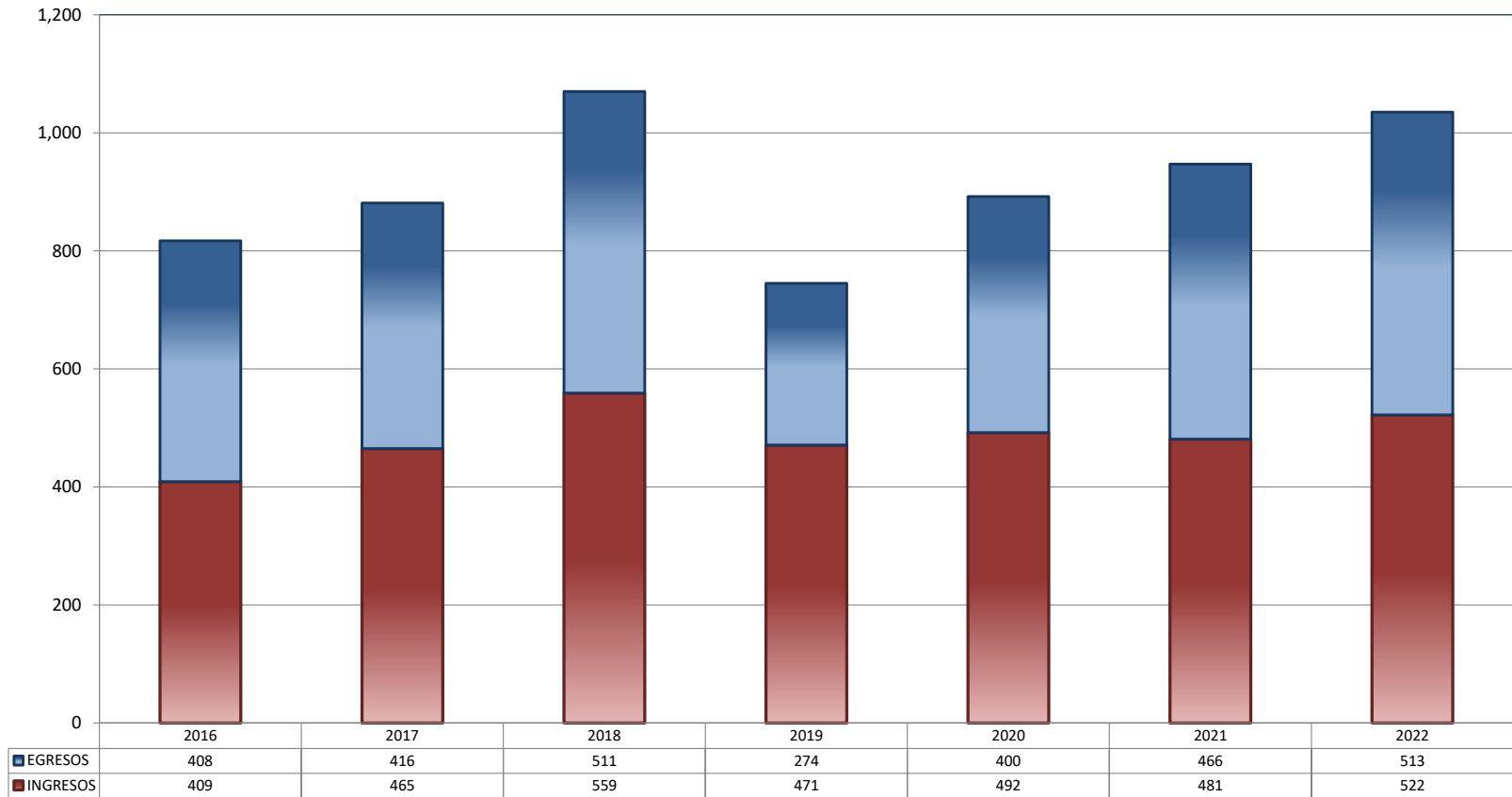
	PENAL	ADMINISTRATIVA	CIVIL	TRABAJO	TOTAL
CONDENATORIA [COND]	---	0	25	---	25
ABSOLUTORIA [ABSOL]	---	0	6	---	6
DESECHAMIENTO [DES]	---	1	35	---	36
DESISTIMIENTO [DESI]	---	0	2	---	2
INCOMPETENCIA [INC]	---	1	10	---	11
CADUCIDAD [CAD]	---	0	104	---	104
OTROS [OTRO]	---	0	441	---	441
TOTAL	0	2	623	0	625



CENTRO DE JUSTICIA PENAL FEDERAL

TOTAL DE INGRESOS Y EGRESOS (1)

PERIODO ESTADÍSTICO 2016 - 2022



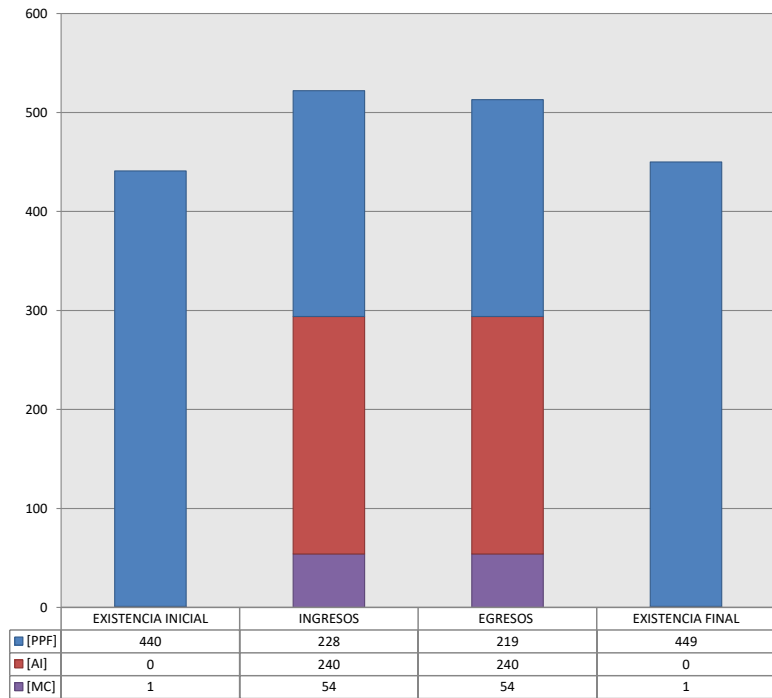
■ INGRESOS ■ EGRESOS

CENTRO DE JUSTICIA PENAL FEDERAL

MOVIMIENTO ESTADÍSTICO DEL TOTAL DE ASUNTOS POR RUBRO

DEL 16 DE NOVIEMBRE DE 2021 AL 15 DE NOVIEMBRE DE 2022

		TOTAL			
		EXISTENCIA INICIAL	INGRESOS	EGRESOS	EXISTENCIA FINAL
PROCESOS PENALES FEDERALES	[PPF]	440	228	219	449
ACTOS DE INVESTIGACIÓN	[AI]	0	240	240	0
MEDIDAS CAUTELARES	[MC]	1	54	54	1
TOTAL		441	522	513	450



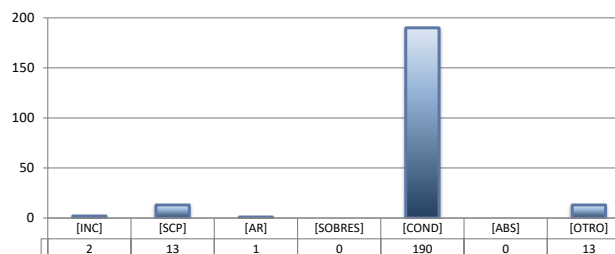
CENTRO DE JUSTICIA PENAL FEDERAL

SENTIDO DE LAS SENTENCIAS Y RESOLUCIONES QUE PUSIERON FIN AL JUICIO, INSTANCIA O PROCEDIMIENTO

DEL 16 DE NOVIEMBRE DE 2021 AL 15 DE NOVIEMBRE DE 2022

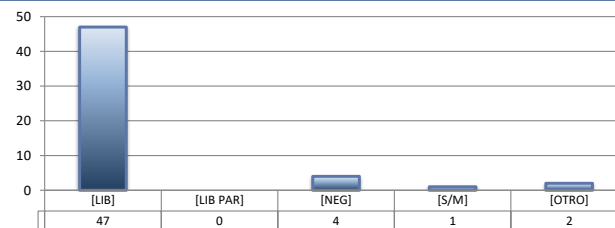
PROCESOS PENALES FEDERALES (1)

	TOTAL
INCOMPETENCIA [INC]	2
SUSPENSIÓN CONDICIONAL DEL PROCESO [SCP]	13
ACUERDO REPARATORIO [AR]	1
SOBRESIEMIENTO [SOBRES]	0
CONDENATORIA [COND]	190
ABSOLUTORIA [ABS]	0
OTRO (2) [OTRO]	13
TOTAL	219



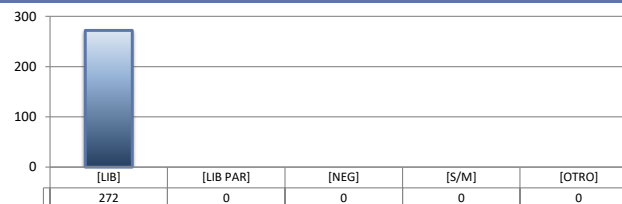
ACTOS DE INVESTIGACIÓN

	TOTAL
LIBRADA [LIB]	47
LIBRADA PARCIALMENTE [LIB PAR]	0
NEGADA [NEG]	4
SIN MATERIA [S/M]	1
OTRO [OTRO]	2
TOTAL	54



MEDIDAS CAUTELARES

	TOTAL
LIBRADA [LIB]	272
LIBRADA PARCIALMENTE [LIB PAR]	0
NEGADA [NEG]	0
SIN MATERIA [S/M]	0
OTRO [OTRO]	0
TOTAL	272



(1) Incluye los asuntos ingresados y egresados en procesos penales federales, actos de investigación y medidas cautelares.

(2) Se contabilizan las sentencias condenatorias y absolutorias dictadas tanto en el procedimiento abreviado como en el juicio oral.

(3) Incluye las sentencias de acumulación, sobreseimiento por prescripción, negativa de orden u otra.