



Consejo de la
Judicatura Federal

PANORAMA POR CIRCUITO DÉCIMO CIRCUITO

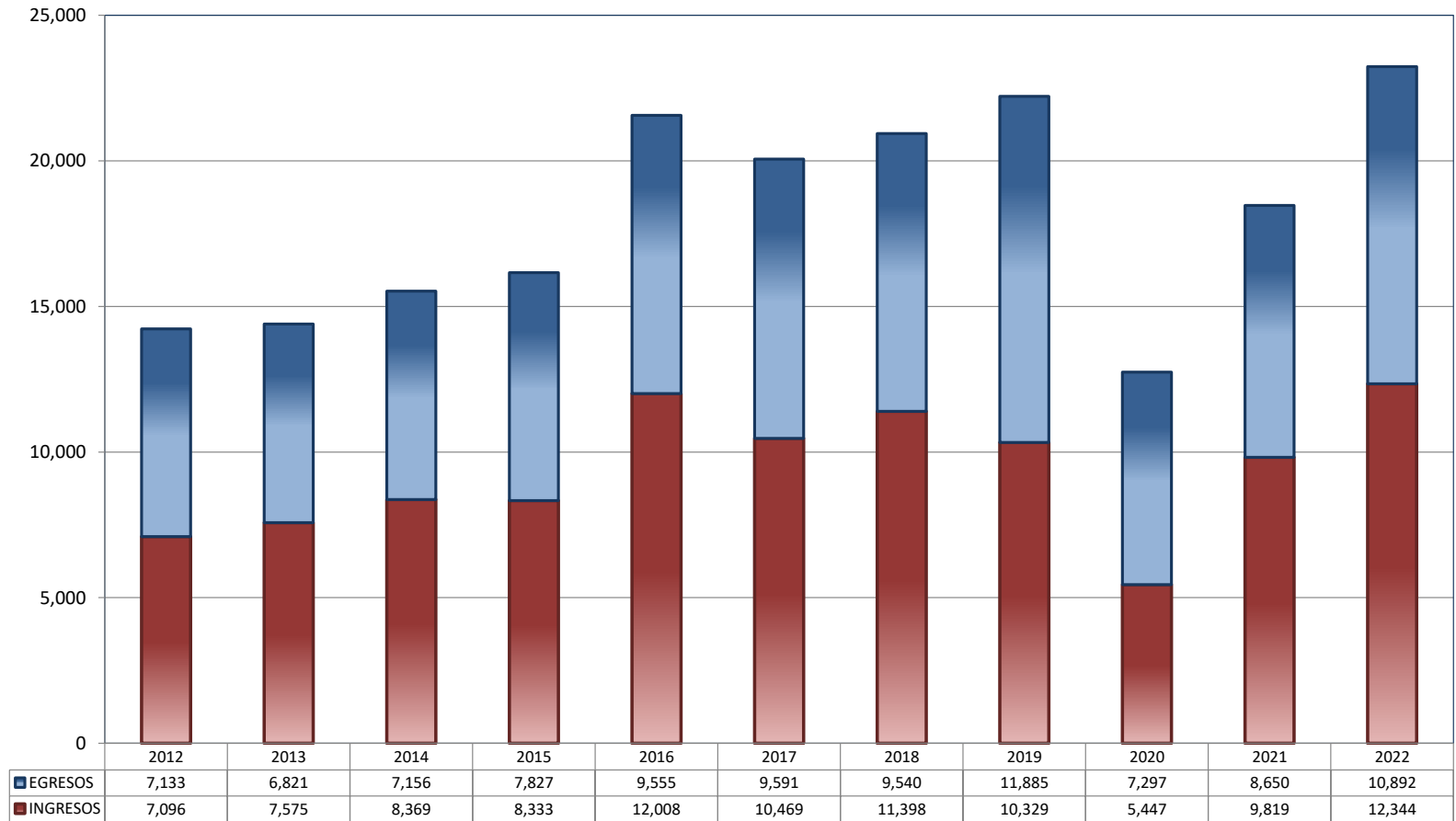
2022

DIRECCIÓN GENERAL DE ESTADÍSTICA JUDICIAL

TRIBUNALES COLEGIADOS DE CIRCUITO

TOTAL DE INGRESOS Y EGRESOS

PERIODO ESTADÍSTICO 2012 - 2022

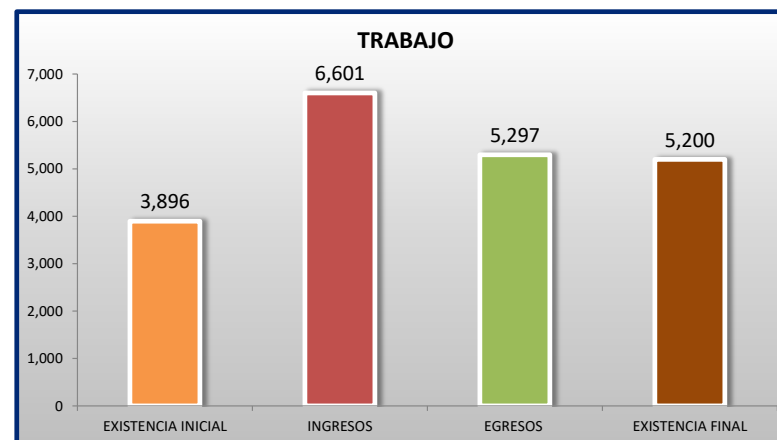
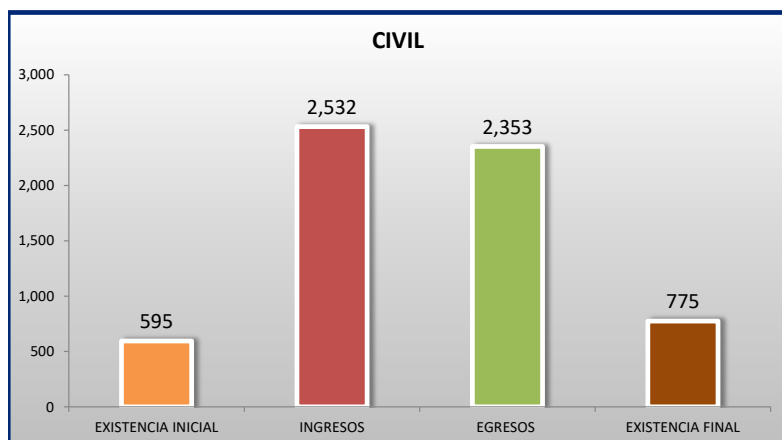
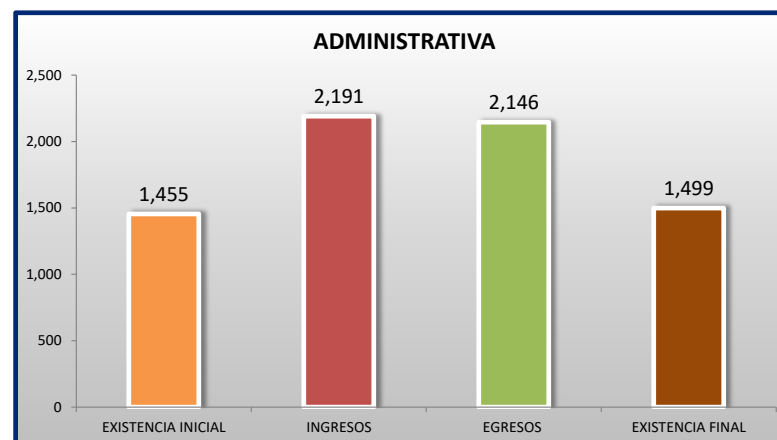
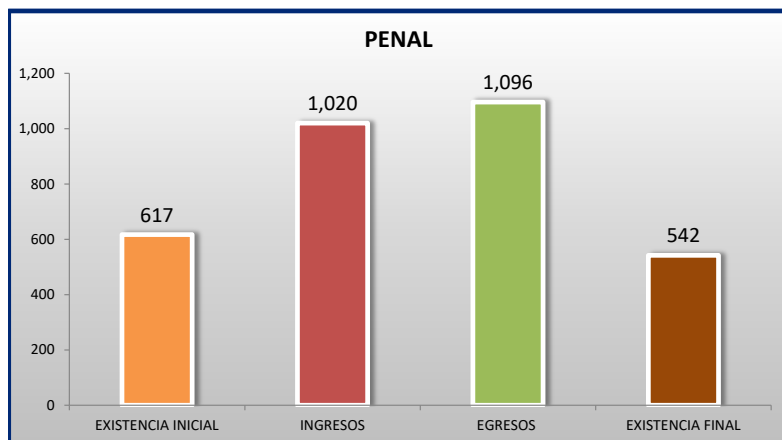


■ INGRESOS ■ EGRESOS

TRIBUNALES COLEGIADOS DE CIRCUITO

MOVIMIENTO ESTADÍSTICO DEL TOTAL DE ASUNTOS POR MATERIA

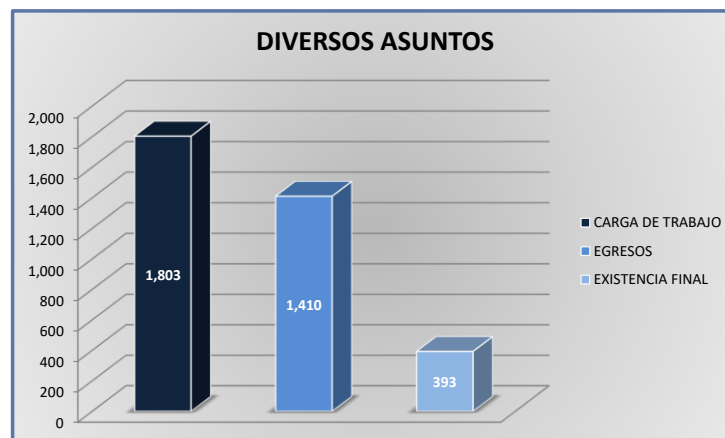
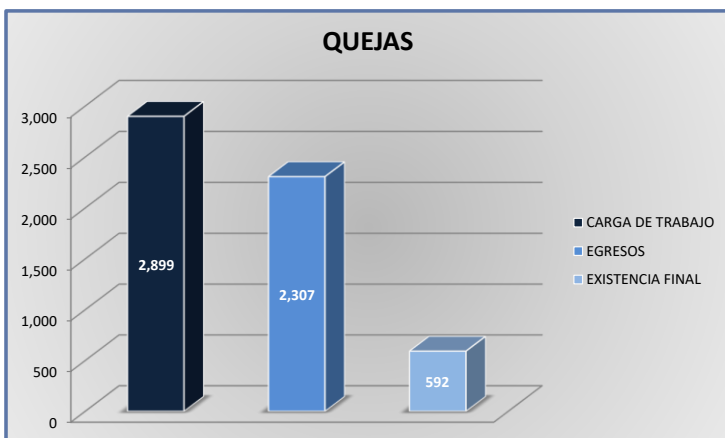
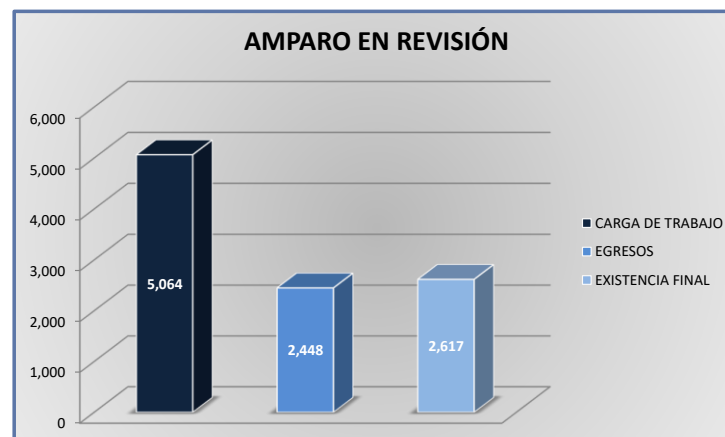
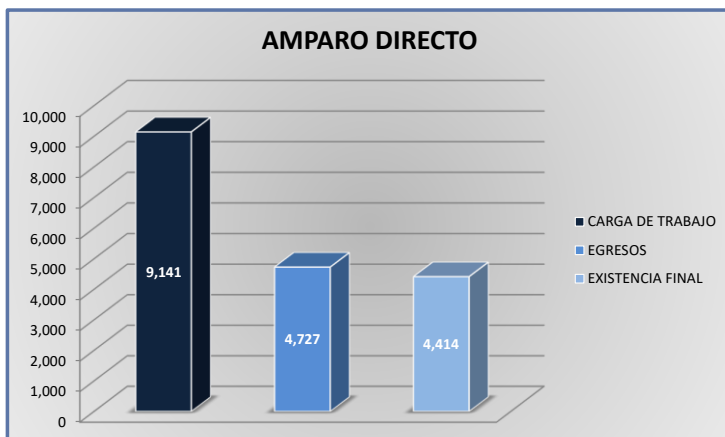
DEL 16 DE NOVIEMBRE DE 2021 AL 15 DE NOVIEMBRE DE 2022



TRIBUNALES COLEGIADOS DE CIRCUITO

CARGA DE TRABAJO ATENDIDA POR TIPO DE ASUNTO

DEL 16 DE NOVIEMBRE DE 2021 AL 15 DE NOVIEMBRE DE 2022



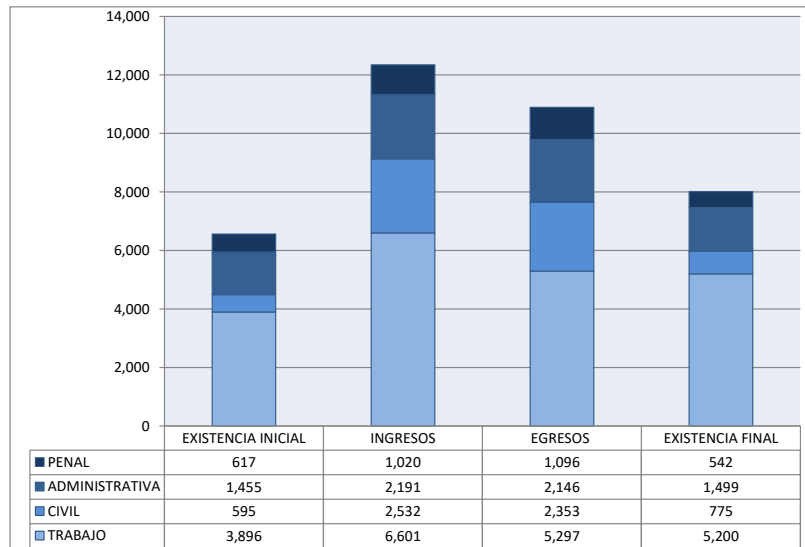
TRIBUNALES COLEGIADOS DE CIRCUITO

MOVIMIENTO ESTADÍSTICO DEL TOTAL DE ASUNTOS POR MATERIA Y RUBRO

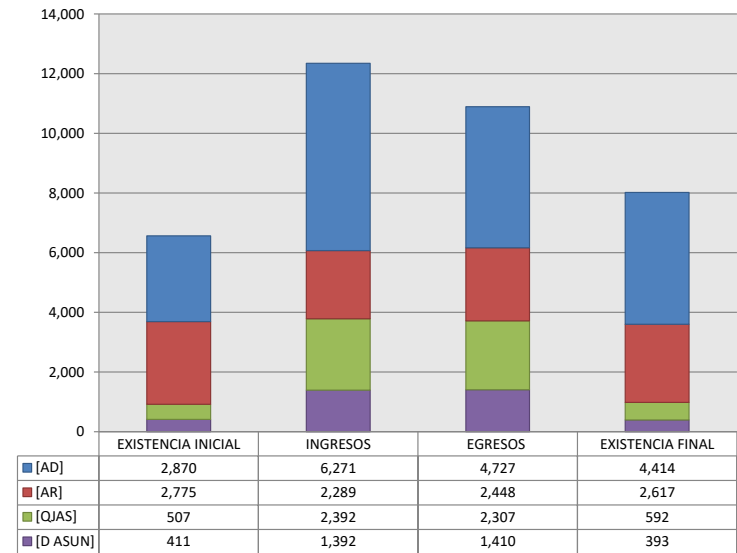
DEL 16 DE NOVIEMBRE DE 2021 AL 15 DE NOVIEMBRE DE 2022

	PENAL				ADMINISTRATIVA				CIVIL				TRABAJO				TOTAL			
	EXISTENCIA INICIAL	INGRESOS	EGRESOS	EXISTENCIA FINAL	EXISTENCIA INICIAL	INGRESOS	EGRESOS	EXISTENCIA FINAL	EXISTENCIA INICIAL	INGRESOS	EGRESOS	EXISTENCIA FINAL	EXISTENCIA INICIAL	INGRESOS	EGRESOS	EXISTENCIA FINAL	EXISTENCIA INICIAL	INGRESOS	EGRESOS	EXISTENCIA FINAL
AMPARO DIRECTO [AD]	257	291	286	262	256	404	310	350	345	1,355	1,207	493	2,012	4,221	2,924	3,309	2,870	6,271	4,727	4,414
AMPARO EN REVISIÓN [AR]	307	430	507	231	782	723	810	695	169	562	547	184	1,517	574	584	1,507	2,775	2,289	2,448	2,617
QUEJAS [QJAS]	36	195	203	28	186	632	583	234	65	436	431	71	220	1,129	1,090	259	507	2,392	2,307	592
DIVERSOS ASUNTOS [D ASUN]	17	104	100	21	231	432	443	220	16	179	168	27	147	677	699	125	411	1,392	1,410	393
TOTAL	617	1,020	1,096	542	1,455	2,191	2,146	1,499	595	2,532	2,353	775	3,896	6,601	5,297	5,200	6,563	12,344	10,892	8,016

MATERIA



TIPO DE ASUNTO



TRIBUNALES COLEGIADOS DE CIRCUITO

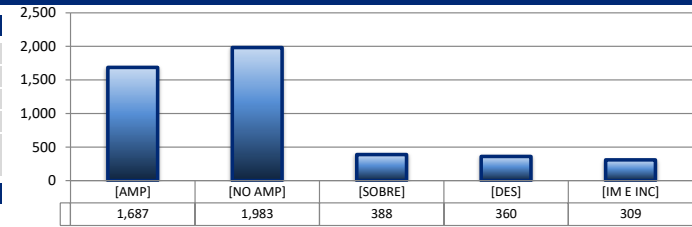
SENTIDO DE LAS SENTENCIAS Y RESOLUCIONES QUE PUSIERON FIN AL JUICIO O RECURSO

DEL 16 DE NOVIEMBRE DE 2021 AL 15 DE NOVIEMBRE DE 2022

10
O
CTO

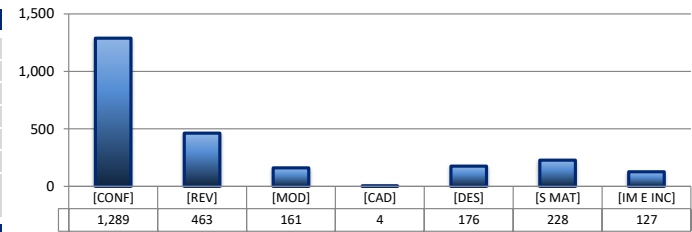
AMPARO DIRECTO

		PENAL	ADMINISTRATIVA	CIVIL	TRABAJO	TOTAL
AMPARA	[AMP]	105	110	221	1,251	1,687
NO AMPARA	[NO AMP]	105	120	716	1,042	1,983
SOBRESEE	[SOBRE]	25	22	55	286	388
DESECHAMIENTO	[DES]	17	41	67	235	360
IMPEDIMENTO E INCOMPETENCIA	[IM E INC]	34	17	148	110	309
TOTAL		286	310	1,207	2,924	4,727



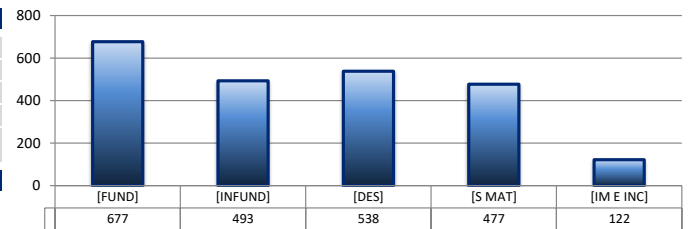
AMPARO EN REVISIÓN

		PENAL	ADMINISTRATIVA	CIVIL	TRABAJO	TOTAL
CONFIRMA	[CONF]	261	369	313	346	1,289
REVOCA	[REV]	107	129	88	139	463
MODIFICA	[MOD]	49	53	28	31	161
CADUCIDAD	[CAD]	4	0	0	0	4
DESECHAMIENTO	[DES]	37	67	44	28	176
SIN MATERIA	[S MAT]	41	131	46	10	228
IMPEDIMENTO E INCOMPETENCIA	[IM E INC]	8	61	28	30	127
TOTAL		507	810	547	584	2,448



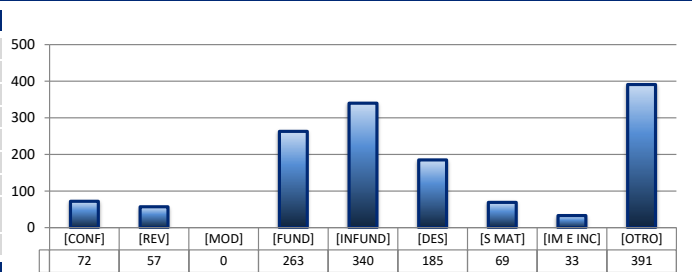
QUEJAS

		PENAL	ADMINISTRATIVA	CIVIL	TRABAJO	TOTAL
FUNDADA	[FUND]	83	152	209	233	677
INFUNDADA	[INFUND]	60	159	90	184	493
DESECHAMIENTO	[DES]	37	144	89	268	538
SIN MATERIA	[S MAT]	18	82	34	343	477
IMPEDIMENTO E INCOMPETENCIA	[IM E INC]	5	46	9	62	122
TOTAL		203	583	431	1,090	2,307



DIVERSOS ASUNTOS*

		PENAL	ADMINISTRATIVA	CIVIL	TRABAJO	TOTAL
CONFIRMA	[CONF]	0	72	0	0	72
REVOCA	[REV]	0	57	0	0	57
MODIFICA	[MOD]	0	0	0	0	0
FUNDADA	[FUND]	26	99	70	68	263
INFUNDADA	[INFUND]	27	67	58	188	340
DESECHAMIENTO	[DES]	10	109	17	49	185
SIN MATERIA	[S MAT]	5	10	3	51	69
IMPEDIMENTO E INCOMPETENCIA	[IM E INC]	3	11	5	14	33
OTROS	[OTRO]	29	18	15	329	391
TOTAL		100	443	168	699	1,410

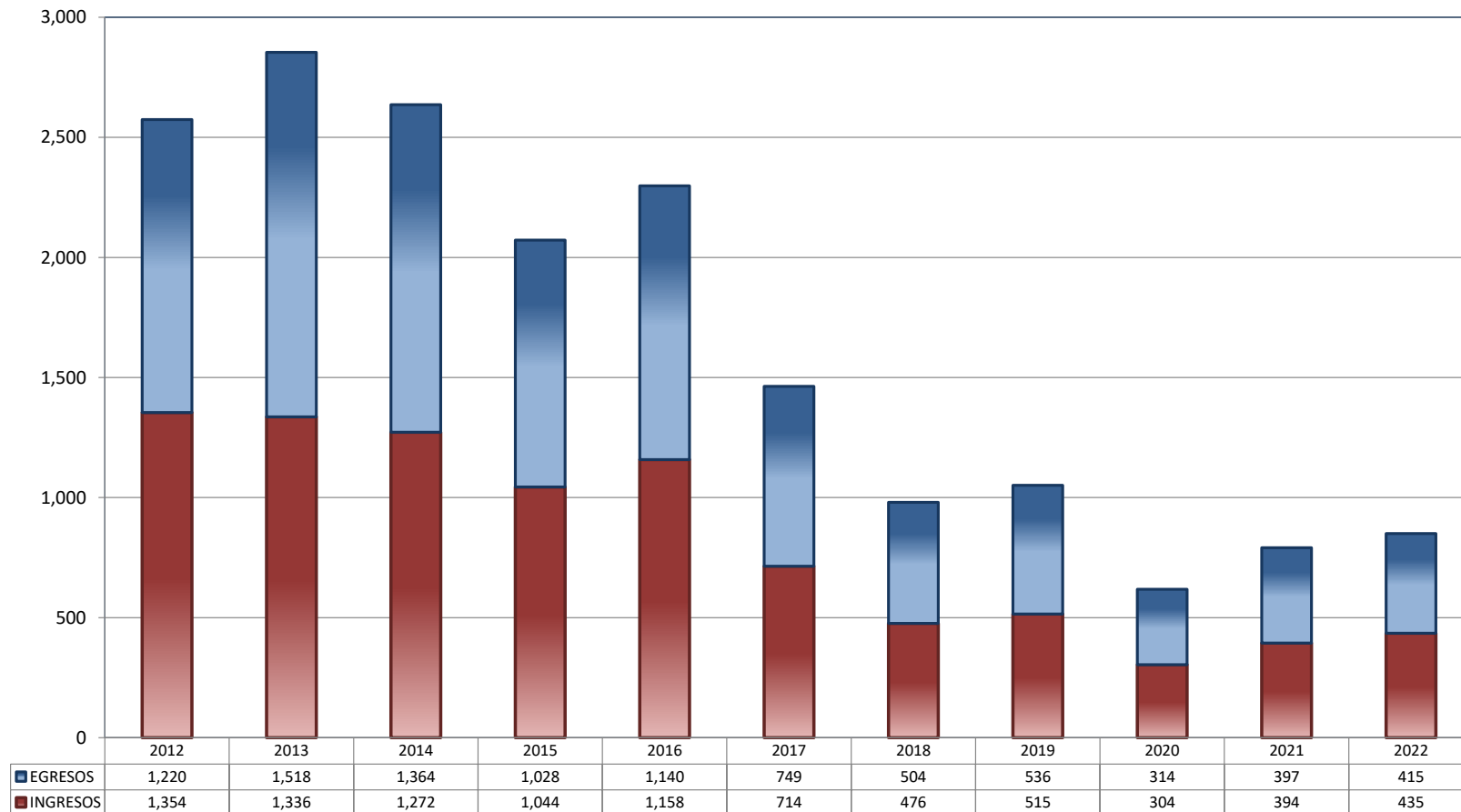


* Revisión fiscal, conflictos competenciales, impedimento, incidentes de inexecución, inconformidades, reclamaciones, reconocimiento de inocencia repetición del acto reclamado, revisión contenciosa administrativa y conflictos de acumulación.

TRIBUNALES UNITARIOS DE CIRCUITO

TOTAL DE INGRESOS Y EGRESOS

PERIODO ESTADÍSTICO 2012 - 2022

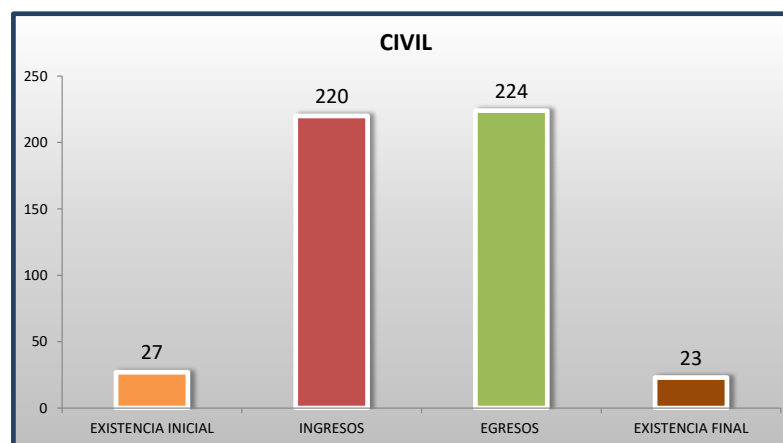
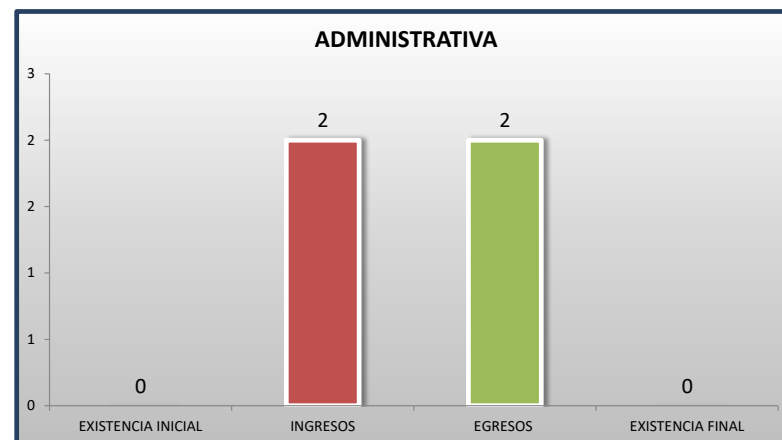
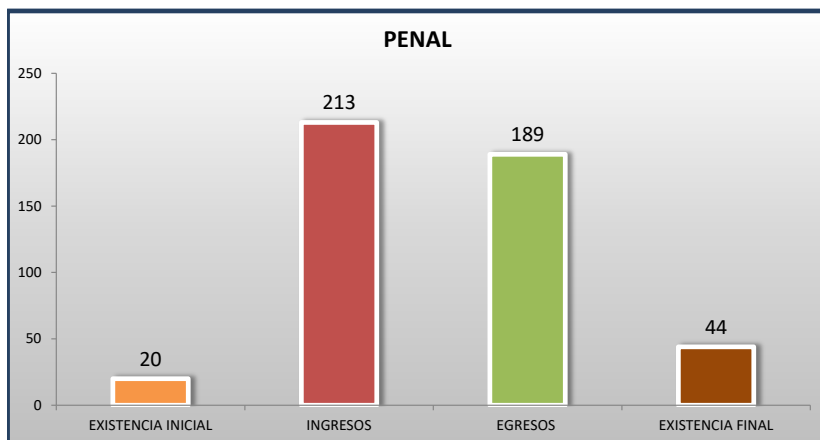


■ INGRESOS ■ EGRESOS

TRIBUNALES UNITARIOS DE CIRCUITO

MOVIMIENTO ESTADÍSTICO DEL TOTAL DE ASUNTOS POR MATERIA

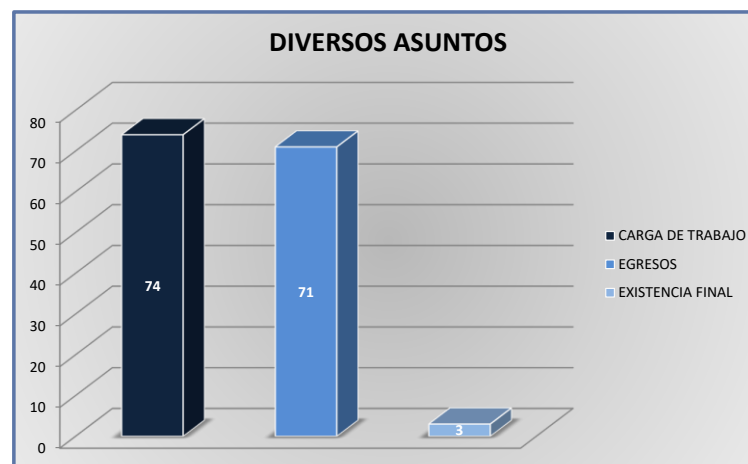
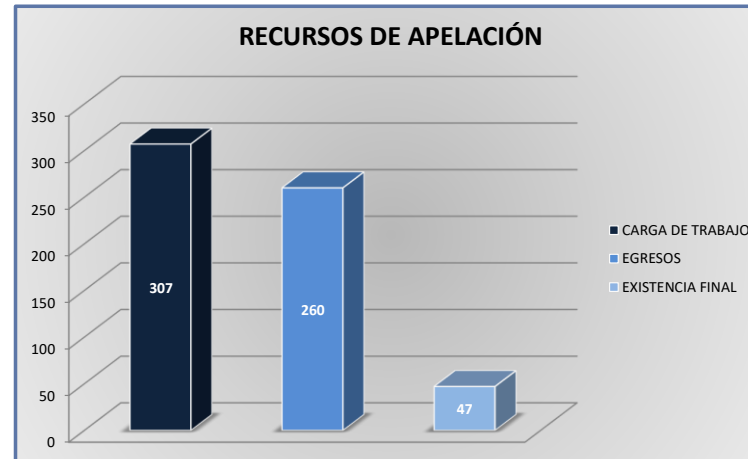
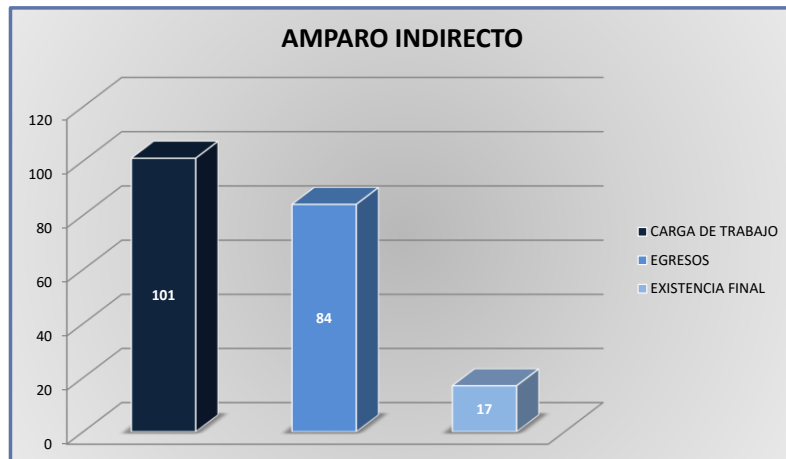
DEL 16 DE NOVIEMBRE DE 2021 AL 15 DE NOVIEMBRE DE 2022



TRIBUNALES UNITARIOS DE CIRCUITO

CARGA DE TRABAJO ATENDIDA POR TIPO DE ASUNTO

DEL 16 DE NOVIEMBRE DE 2021 AL 15 DE NOVIEMBRE DE 2022



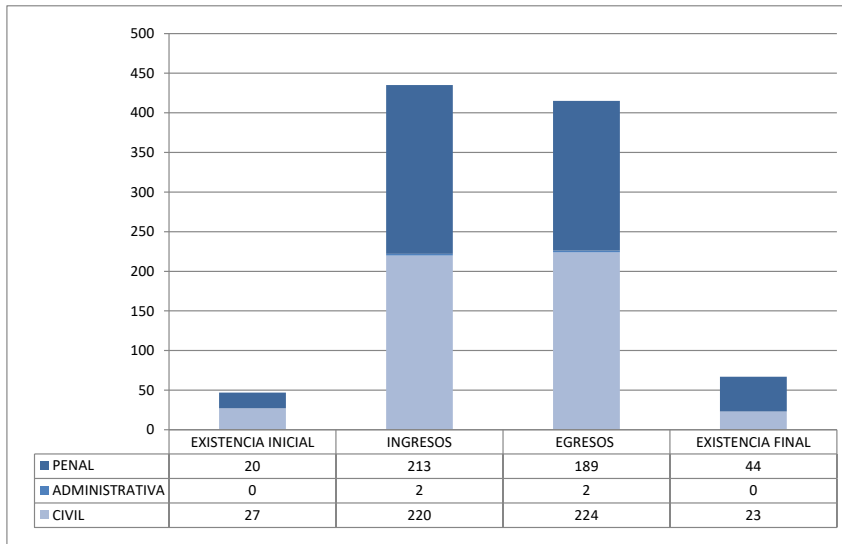
TRIBUNALES UNITARIOS DE CIRCUITO

MOVIMIENTO ESTADÍSTICO DEL TOTAL DE ASUNTOS POR MATERIA Y RUBRO

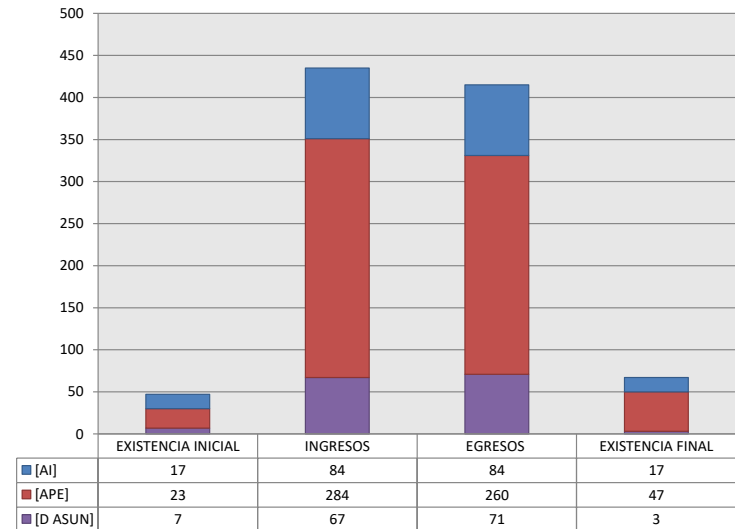
DEL 16 DE NOVIEMBRE DE 2021 AL 15 DE NOVIEMBRE DE 2022

		PENAL				ADMINISTRATIVA				CIVIL				TOTAL			
		EXISTENCIA INICIAL	INGRESOS	EGRESOS	EXISTENCIA FINAL	EXISTENCIA INICIAL	INGRESOS	EGRESOS	EXISTENCIA FINAL	EXISTENCIA INICIAL	INGRESOS	EGRESOS	EXISTENCIA FINAL	EXISTENCIA INICIAL	INGRESOS	EGRESOS	EXISTENCIA FINAL
AMPARO INDIRECTO	[AI]	8	36	33	11	0	2	2	0	9	46	49	6	17	84	84	17
RECURSO DE APELACIÓN	[APE]	11	165	144	32	0	0	0	0	12	119	116	15	23	284	260	47
DIVERSOS ASUNTOS (1)	[D ASUN]	1	12	12	1	0	0	0	0	6	55	59	2	7	67	71	3
TOTAL		20	213	189	44	0	2	2	0	27	220	224	23	47	435	415	67

MATERIA



TIPO DE ASUNTO



(1) INCLUYE LOS RECURSOS DE DENEGADA APELACIÓN Y QUEJA, ASÍ COMO LOS IMPEDIMENTOS, CONFLICTOS COMPETENCIALES ENTRE JUECES, CONFLICTOS DE ACUMULACIÓN, OTRO Y RECONOCIMIENTO DE INOCENCIA Y ANULACIÓN DE SENTENCIA.

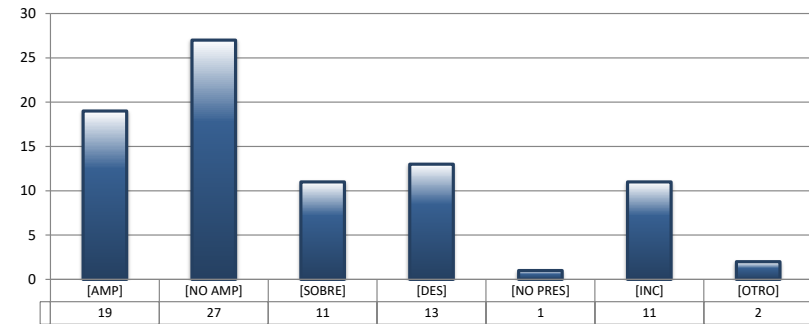
TRIBUNALES UNITARIOS DE CIRCUITO

SENTIDO DE LAS SENTENCIAS Y RESOLUCIONES QUE PUSIERON FIN AL JUICIO O PROCEDIMIENTO

DEL 16 DE NOVIEMBRE DE 2021 AL 15 DE NOVIEMBRE DE 2022

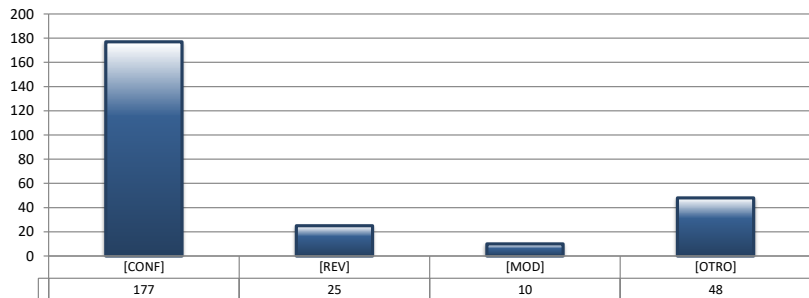
AMPARO INDIRECTO

		PENAL	ADMINISTRATIVA	CIVIL	TOTAL
AMPARA	[AMP]	11	0	8	19
NO AMPARA	[NO AMP]	10	0	17	27
SOBRESSEE	[SOBRE]	4	0	7	11
DESECHAMIENTO	[DES]	1	1	11	13
NO PRESENTADA	[NO PRES]	0	0	1	1
INCOMPETENCIA	[INC]	6	1	4	11
OTROS	[OTRO]	1	0	1	2
TOTAL		33	2	49	84




RECURSOS DE APELACIÓN

		PENAL	ADMINISTRATIVA	CIVIL	TOTAL
CONFIRMA	[CONF]	111	0	66	177
REVOCA	[REV]	15	0	10	25
MODIFICA	[MOD]	4	0	6	10
OTROS	[OTRO]	14	0	34	48
TOTAL		144	0	116	260



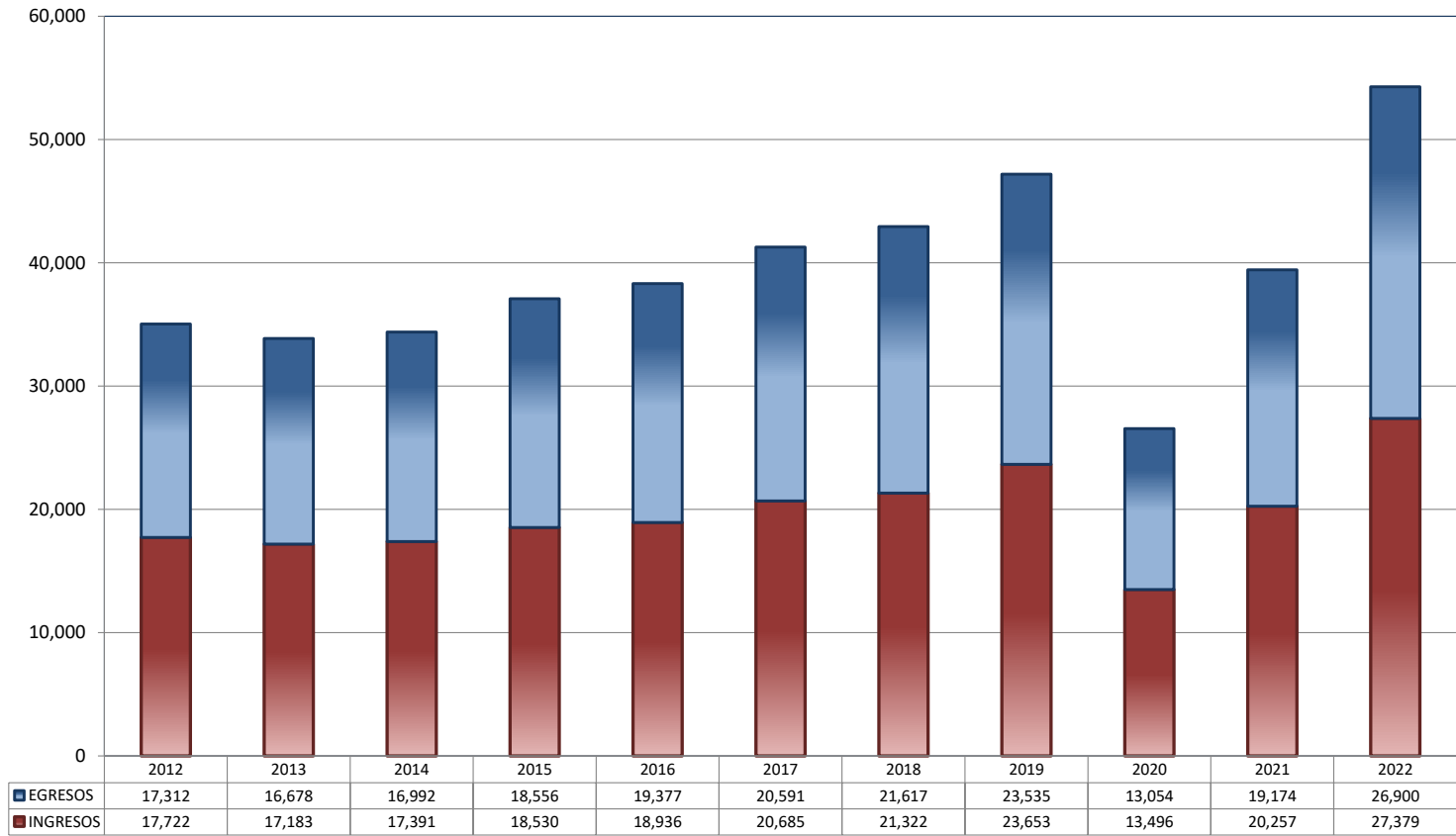
DIVERSOS ASUNTOS

		PENAL	ADMINISTRATIVA	CIVIL	TOTAL
FUNDADA	[FUND]	0	0	4	4
INFUNDADA	[INFUND]	2	0	0	2
COMPETENTE REQUIRENTE	[COMP REQTE]	0	0	3	3
COMPETENTE REQUERIDO	[COMP REQDO]	0	0	4	4
COMPETENTE OTRO	[COMP OTRO]	0	0	0	0
DECLARA NO HAY CONFLICTO COMPETENCIAL	[NO CONF COMP]	0	0	0	0
PROCEDE ACUMULACIÓN	[PROC ACUM]	0	0	0	0
NO PROCEDE ACUMULACIÓN	[NO PROC ACUM]	0	0	0	0
OTRO	[OTRO]	10	0	48	58
TOTAL		12	0	59	71



JUZGADOS DE DISTRITO

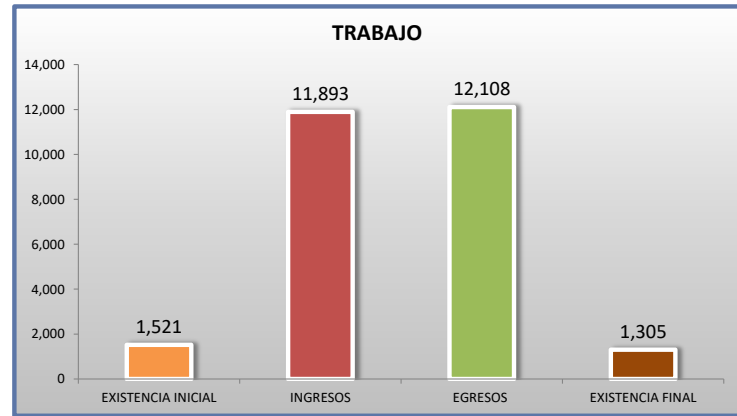
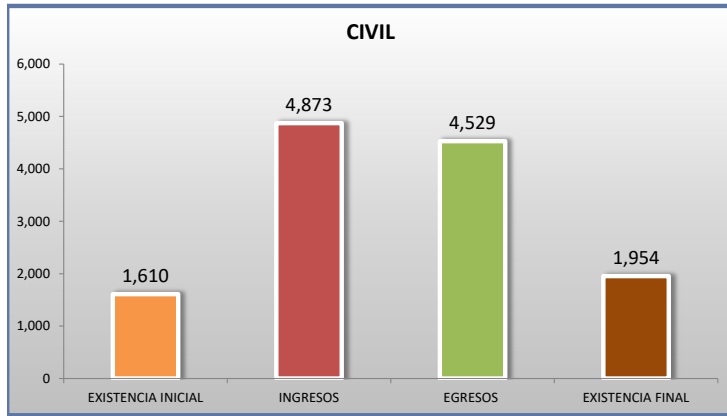
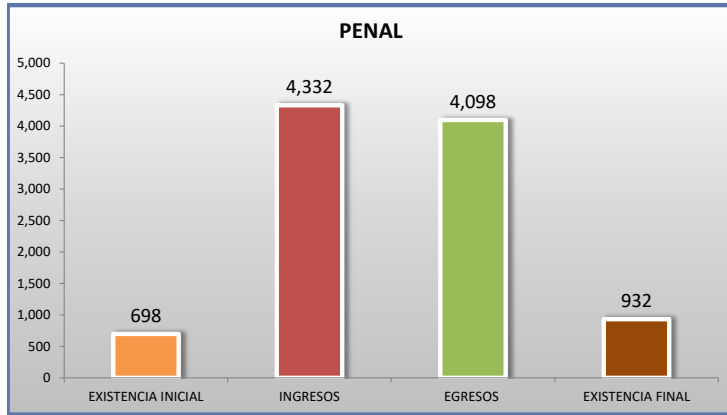
TOTAL DE INGRESOS Y EGRESOS
 PERIODO ESTADÍSTICO 2012 - 2022



■ INGRESOS ■ EGRESOS

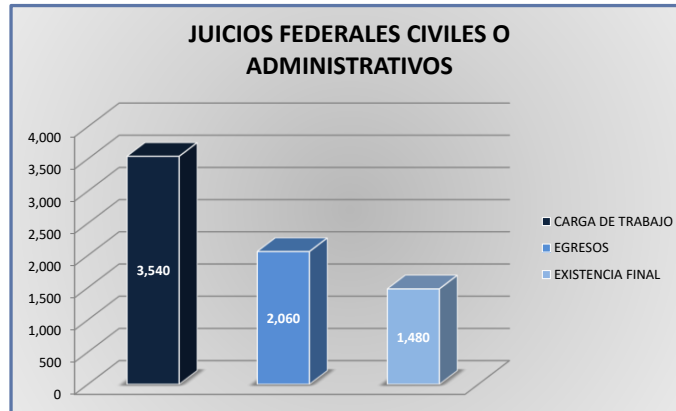
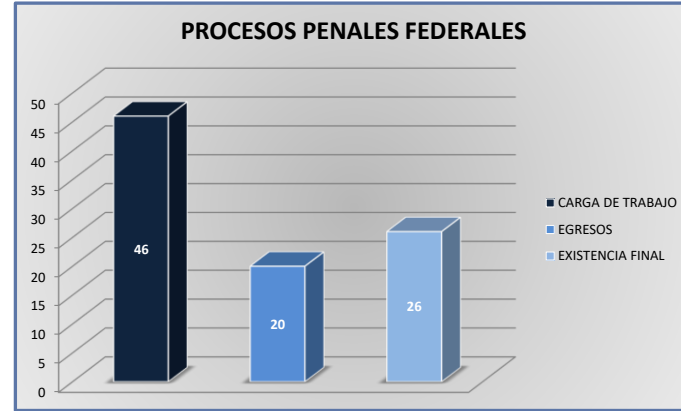
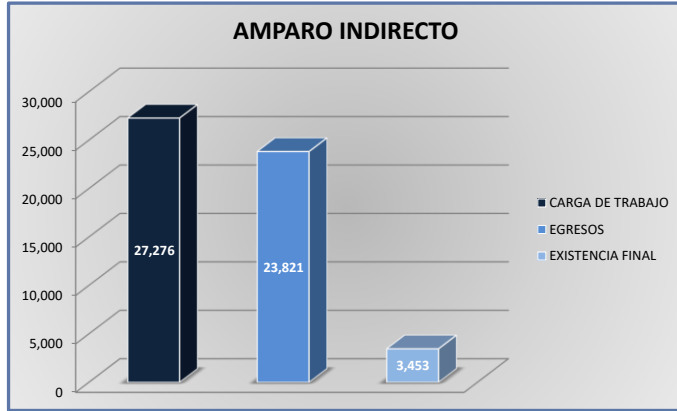
JUZGADOS DE DISTRITO

MOVIMIENTO ESTADÍSTICO DEL TOTAL DE ASUNTOS POR MATERIA
DEL 16 DE NOVIEMBRE DE 2021 AL 15 DE NOVIEMBRE DE 2022



JUZGADOS DE DISTRITO

CARGA DE TRABAJO ATENDIDA POR TIPO DE ASUNTO
 DEL 16 DE NOVIEMBRE DE 2021 AL 15 DE NOVIEMBRE DE 2022



JUZGADOS DE DISTRITO

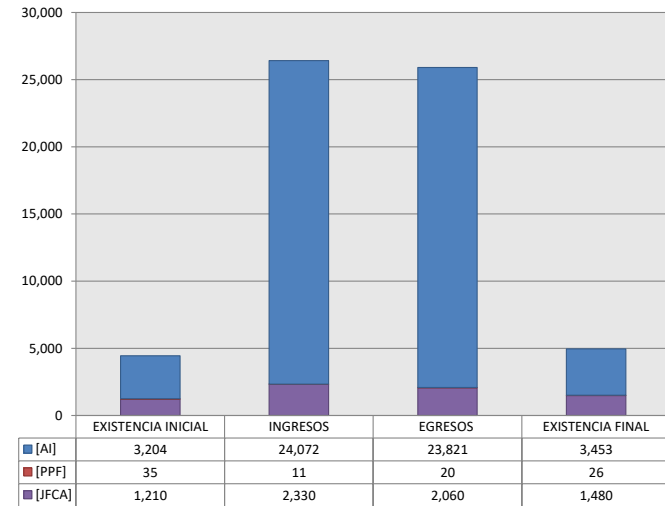
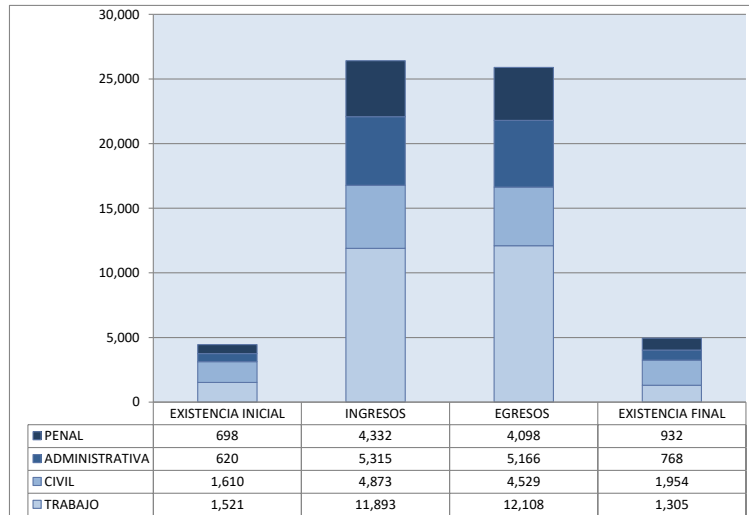
MOVIMIENTO ESTADÍSTICO DEL TOTAL DE ASUNTOS POR MATERIA Y RUBRO
DEL 16 DE NOVIEMBRE DE 2021 AL 15 DE NOVIEMBRE DE 2022

10
O
CTO

	PENAL				ADMINISTRATIVA				CIVIL				TRABAJO				TOTAL			
	EXISTENCIA INICIAL	INGRESOS	EGRESOS	EXISTENCIA FINAL	EXISTENCIA INICIAL	INGRESOS	EGRESOS	EXISTENCIA FINAL	EXISTENCIA INICIAL	INGRESOS	EGRESOS	EXISTENCIA FINAL	EXISTENCIA INICIAL	INGRESOS	EGRESOS	EXISTENCIA FINAL	EXISTENCIA INICIAL	INGRESOS	EGRESOS	EXISTENCIA FINAL
AMPARO INDIRECTO [AI]	663	4,321	4,078	906	619	5,313	5,164	767	401	2,545	2,471	475	1,521	11,893	12,108	1,305	3,204	24,072	23,821	3,453
PROCESOS PENALES FEDERALES [PPF]	35	11	20	26	0	0	0	0	0	0	0	0	0	0	0	0	35	11	20	26
JUICIOS FEDERALES CIVILES O ADMINISTRATIVOS [JFCA]	0	0	0	0	1	2	2	1	1,209	2,328	2,058	1,479	0	0	0	0	1,210	2,330	2,060	1,480
TOTAL	698	4,332	4,098	932	620	5,315	5,166	768	1,610	4,873	4,529	1,954	1,521	11,893	12,108	1,305	4,449	26,413	25,901	4,959

MATERIA

TIPO DE ASUNTO



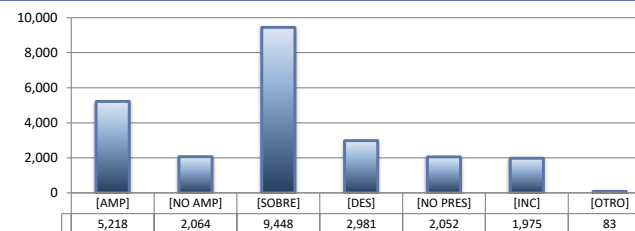
JUZGADOS DE DISTRITO

SENTIDO DE LAS SENTENCIAS Y RESOLUCIONES QUE PUSIERON FIN AL JUICIO, INSTANCIA O PROCEDIMIENTO

DEL 16 DE NOVIEMBRE DE 2021 AL 15 DE NOVIEMBRE DE 2022

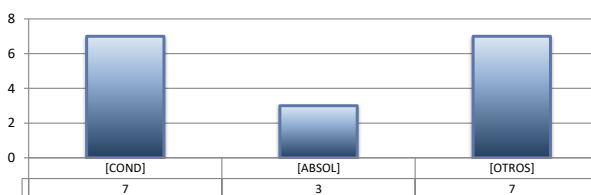
AMPARO INDIRECTO

	PENAL	ADMINISTRATIVA	CIVIL	TRABAJO	TOTAL
AMPARA [AMP]	365	609	393	3,851	5,218
NO AMPARA [NO AMP]	528	261	385	890	2,064
SOBRESEE [SOBRE]	1,451	2,007	581	5,409	9,448
DESECHAMIENTO [DES]	528	828	677	948	2,981
NO PRESENTADA [NO PRES]	595	873	152	432	2,052
INCOMPETENCIA [INC]	588	538	275	574	1,975
OTROS [OTRO]	23	48	8	4	83
TOTAL	4,078	5,164	2,471	12,108	23,821



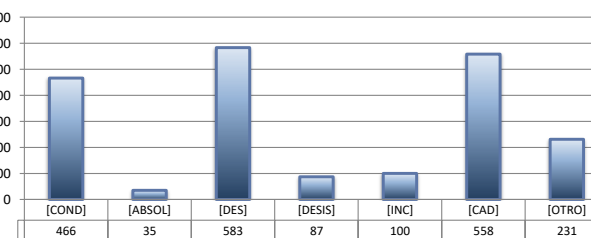
PROCESOS PENALES FEDERALES

	PENAL	ADMINISTRATIVA	CIVIL	TRABAJO	TOTAL
CONDENATORIA [COND]	7	---	---	---	7
ABSOLUTORIA [ABSOL]	3	---	---	---	3
OTROS [OTROS]	7	---	---	---	7
TOTAL	17	0	0	0	17



JUICIOS FEDERALES CIVILES O ADMINISTRATIVOS

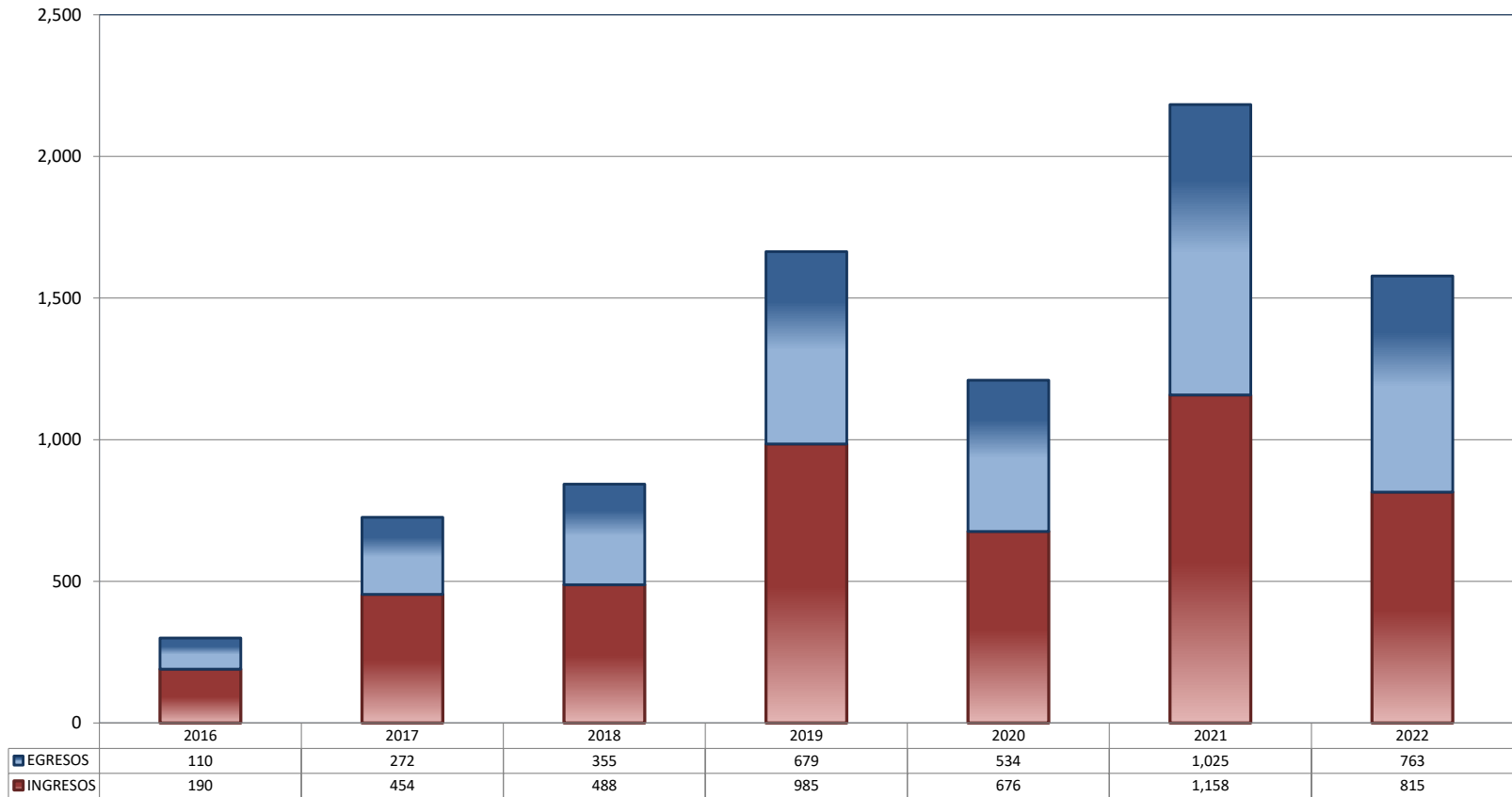
	PENAL	ADMINISTRATIVA	CIVIL	TRABAJO	TOTAL
CONDENATORIA [COND]	---	0	466	---	466
ABSOLUTORIA [ABSOL]	---	0	35	---	35
DESECHAMIENTO [DES]	---	0	583	---	583
DESISTIMIENTO [DESI]	---	0	87	---	87
INCOMPETENCIA [INC]	---	0	100	---	100
CADUCIDAD [CAD]	---	1	557	---	558
OTROS [OTRO]	---	1	230	---	231
TOTAL	0	2	2,058	0	2,060



CENTROS DE JUSTICIA PENAL FEDERAL

TOTAL DE INGRESOS Y EGRESOS (1)

PERIODO ESTADÍSTICO 2016 - 2022



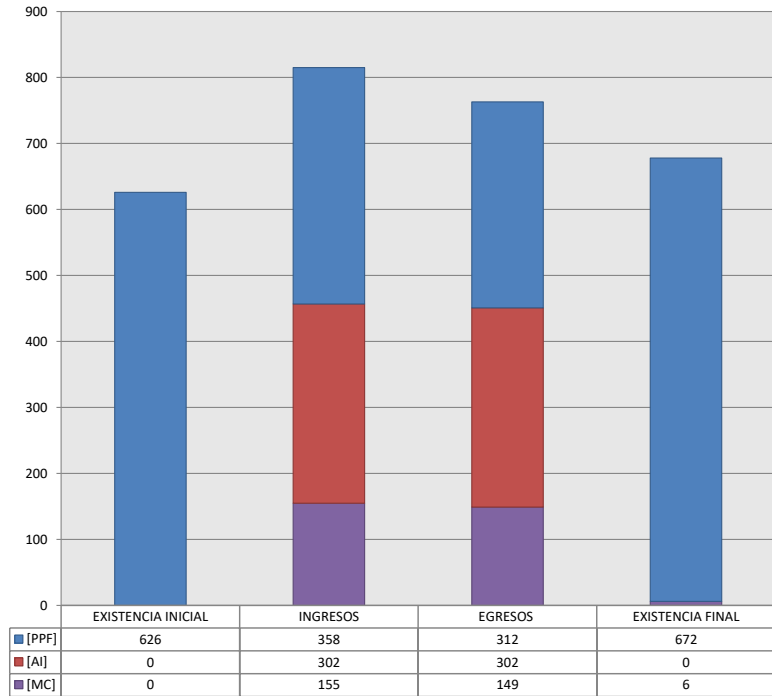
■ INGRESOS ■ EGRESOS

CENTROS DE JUSTICIA PENAL FEDERAL

MOVIMIENTO ESTADÍSTICO DEL TOTAL DE ASUNTOS POR RUBRO

DEL 16 DE NOVIEMBRE DE 2021 AL 15 DE NOVIEMBRE DE 2022

		TOTAL			
		EXISTENCIA INICIAL	INGRESOS	EGRESOS	EXISTENCIA FINAL
PROCESOS PENALES FEDERALES	[PPF]	626	358	312	672
ACTOS DE INVESTIGACIÓN	[AI]	0	302	302	0
MEDIDAS CAUTELARES	[MC]	0	155	149	6
TOTAL		626	815	763	678



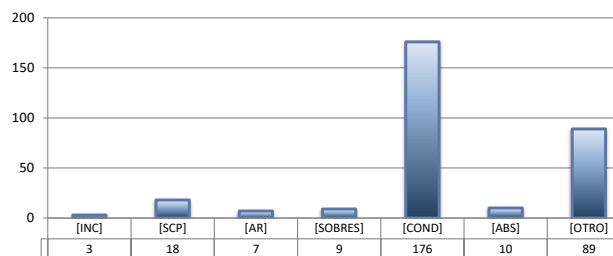
CENTROS DE JUSTICIA PENAL FEDERAL

SENTIDO DE LAS SENTENCIAS Y RESOLUCIONES QUE PUSIERON FIN AL JUICIO, INSTANCIA O PROCEDIMIENTO

DEL 16 DE NOVIEMBRE DE 2021 AL 15 DE NOVIEMBRE DE 2022

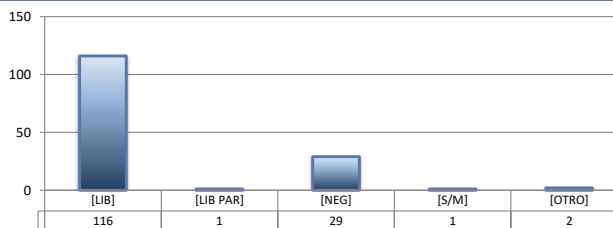
PROCESOS PENALES FEDERALES (1)

	TOTAL
INCOMPETENCIA [INC]	3
SUSPENSIÓN CONDICIONAL DEL PROCESO [SCP]	18
ACUERDO REPARATORIO [AR]	7
SOBRESEIMIENTO [SOBRES]	9
CONDENATORIA [COND]	176
ABSOLUTORIA [ABS]	10
OTRO (2) [OTRO]	89
TOTAL	312



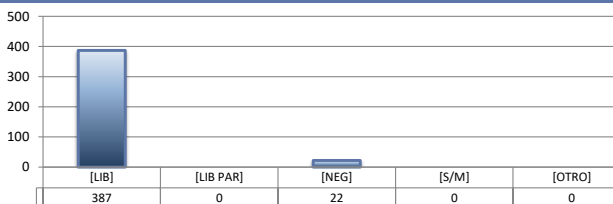
ACTOS DE INVESTIGACIÓN

	TOTAL
LIBRADA [LIB]	116
LIBRADA PARCIALMENTE [LIB PAR]	1
NEGADA [NEG]	29
SIN MATERIA [S/M]	1
OTRO [OTRO]	2
TOTAL	149



MEDIDAS CAUTELARES

	TOTAL
LIBRADA [LIB]	387
LIBRADA PARCIALMENTE [LIB PAR]	0
NEGADA [NEG]	22
SIN MATERIA [S/M]	0
OTRO [OTRO]	0
TOTAL	409



(1) Incluye los asuntos ingresados y egresados en procesos penales federales, actos de investigación y medidas cautelares.

(2) Se contabilizan las sentencias condenatorias y absolutorias dictadas tanto en el procedimiento abreviado como en el juicio oral.

(3) Incluye las sentencias de acumulación, sobreseimiento por prescripción, negativa de orden u otra.