



ÓRGANOS JURISDICCIONALES

RESIDENCIA	TRIBUNALES COLEGIADOS	TRIBUNALES LABORALES	TRIBUNALES UNITARIOS	JUZGADOS DE DISTRITO
	ORDINARIOS		ORDINARIOS	ORDINARIOS
Ciudad Valles	0	0	0	2
San Luis Potosí	4	1	1	7
TOTAL	4	1	1	9

CENTROS DE JUSTICIA PENAL FEDERAL

RESIDENCIA	CENTROS DE JUSTICIA PENAL FEDERAL	JUEZ ESPECIALIZADO EN EL SISTEMA PENAL ACUSATORIO (JUEZ DE CONTROL Y ENJUICIAMIENTO)	JUEZ SISTEMA PENAL ACUSATORIO (JUECES DE EJECUCIÓN)
Ciudad Valles	0	0	0
San Luis Potosí	1	2	1
TOTAL	1	2	1

Noveno Circuito Judicial

San Luis Potosí

Contexto

El Noveno Circuito comprende la circunscripción territorial que ocupa el Estado de San Luis Potosí, cuya extensión es de 61,138 kilómetros cuadrados que representa el 3.1% del territorio nacional; administrativamente se divide en 58 municipios en las que se asientan 2,822,255 habitantes² que constituyen el 2.24% del total nacional.

Cuadro 1.1 Datos demográficos del Estado de San Luis Potosí.

Datos demográficos	
Número de Municipios	58
⁽¹⁾ Superficie (km ²)	61,138
⁽²⁾ Nacimientos	49,244
⁽²⁾ Defunciones	19,246
⁽²⁾ Tasa bruta de natalidad (Por mil)	17.18
⁽²⁾ Tasa bruta de mortalidad (Por mil)	6.71
⁽²⁾ Esperanza de vida al nacimiento total	74.91
⁽²⁾ Esperanza de vida al nacimiento hombres	72.27
⁽²⁾ Esperanza de vida al nacimiento mujeres	77.56

Del total de habitantes que integran el Circuito, 48.60% son hombres y 51.40% son mujeres.

Cuadro 1.2 Distribución poblacional por género del Estado de San Luis Potosí.

Año	Número de habitantes	Cantidad	Porcentaje nivel nacional
	⁽²⁾ Población Total	2,822,255	2.24%
2020	Distribución por género	Cantidad	Porcentaje
	Hombres	1,371,616	48.60%
	Mujeres	1,450,639	51.40%

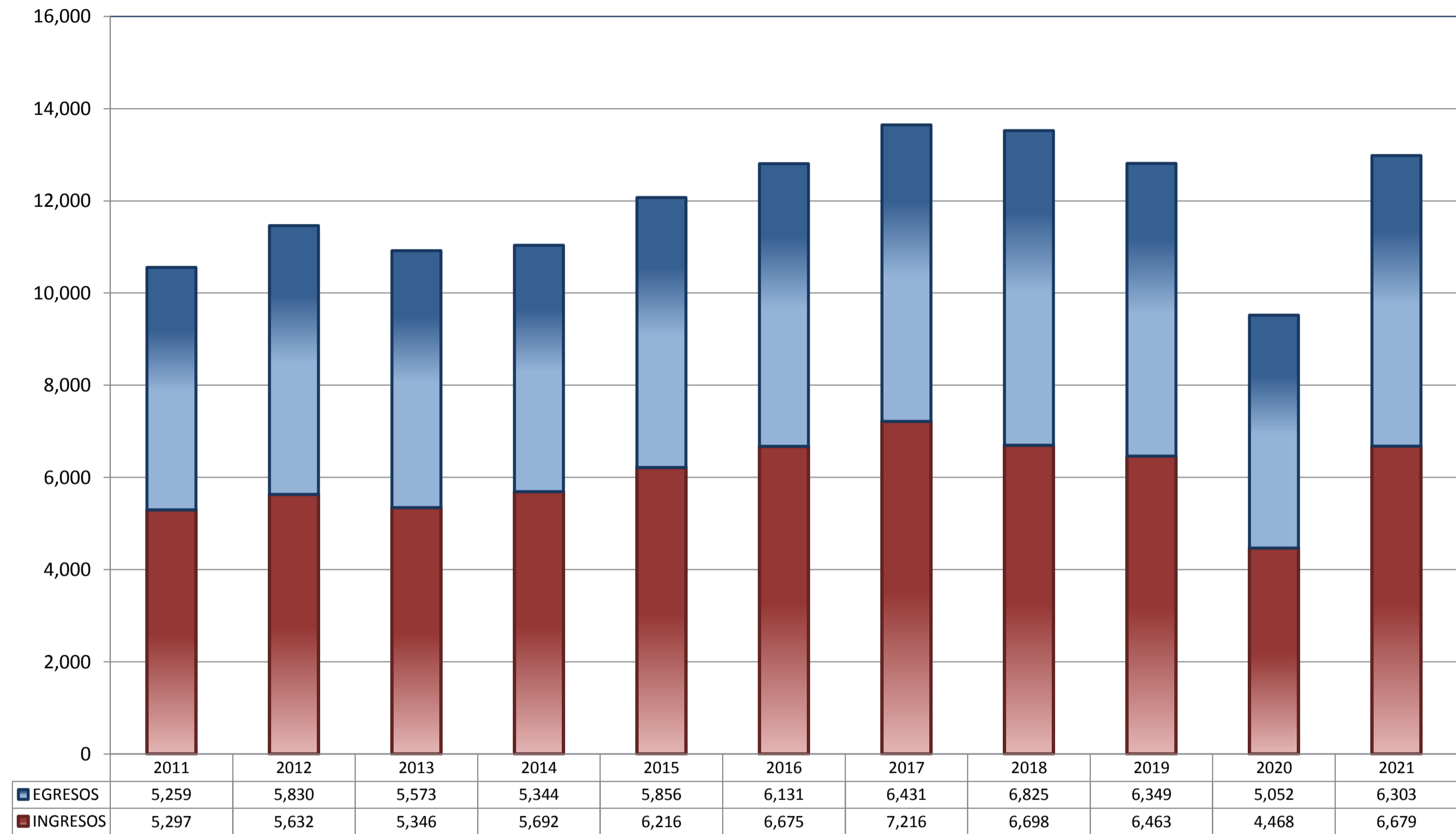
⁽¹⁾ Panorama sociodemográfico de México : Censo de Población y Vivienda 2020 / Instituto Nacional de Estadística y Geografía.-- México: INEGI, c2021, 101 p. https://www.inegi.org.mx/contenidos/productos/prod_serv/contenidos/espanol/bvinegi/productos/nueva_estruc/702825197711.pdf

⁽²⁾ Consejo Nacional de Población (CONAPO) / Proyecciones de la Población de México y de las Entidades Federativas, 2016-2050 / Indicadores demográficos 1950 - 2050. <https://datos.gob.mx/busca/dataset/proyecciones-de-la-poblacion-de-mexico-y-de-las-entidades-federativas-2016-2050>

TRIBUNALES COLEGIADOS DE CIRCUITO

TOTAL DE INGRESOS Y EGRESOS

PERIODO ESTADÍSTICO 2011 - 2021

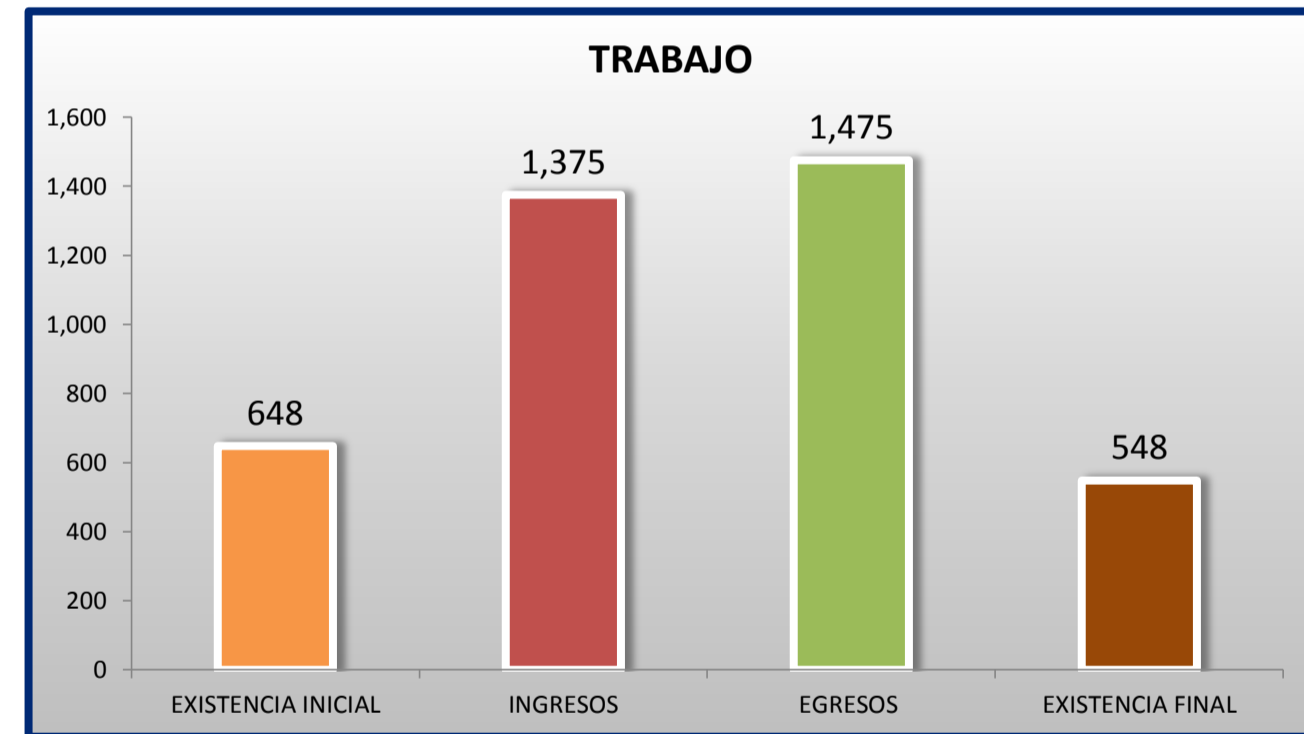
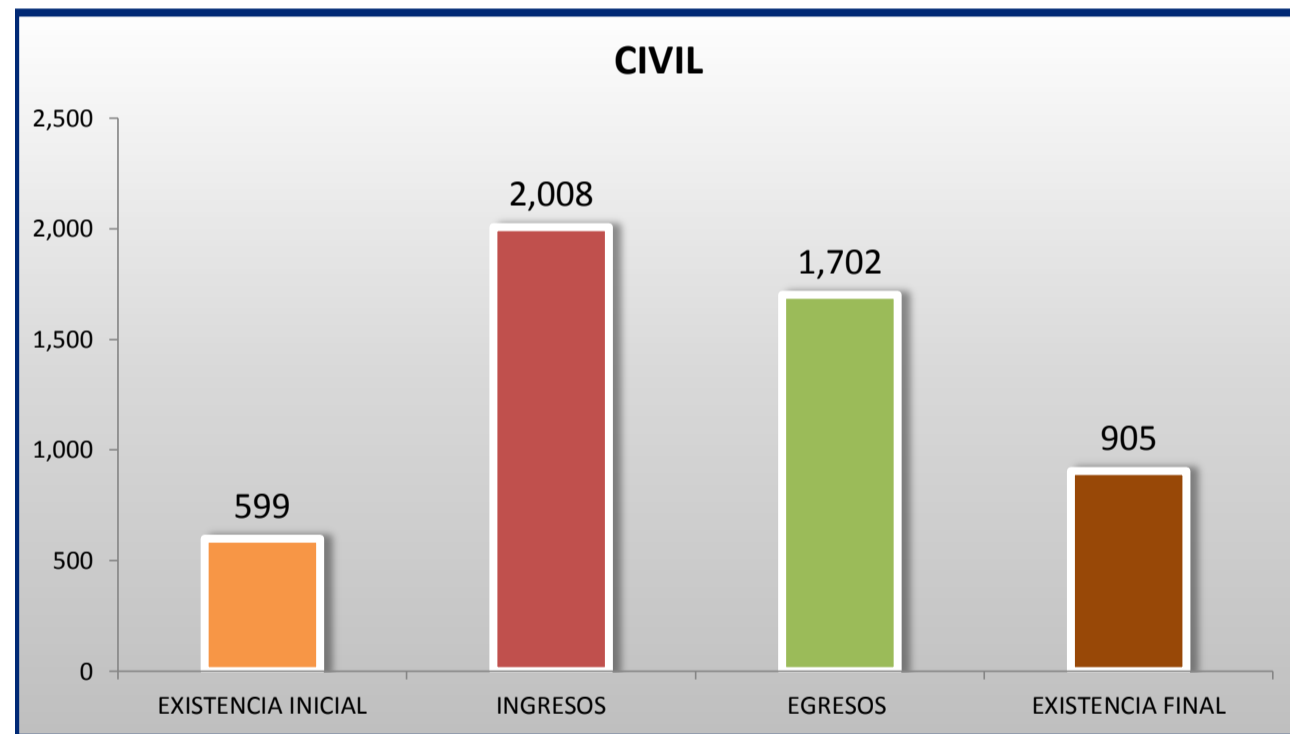
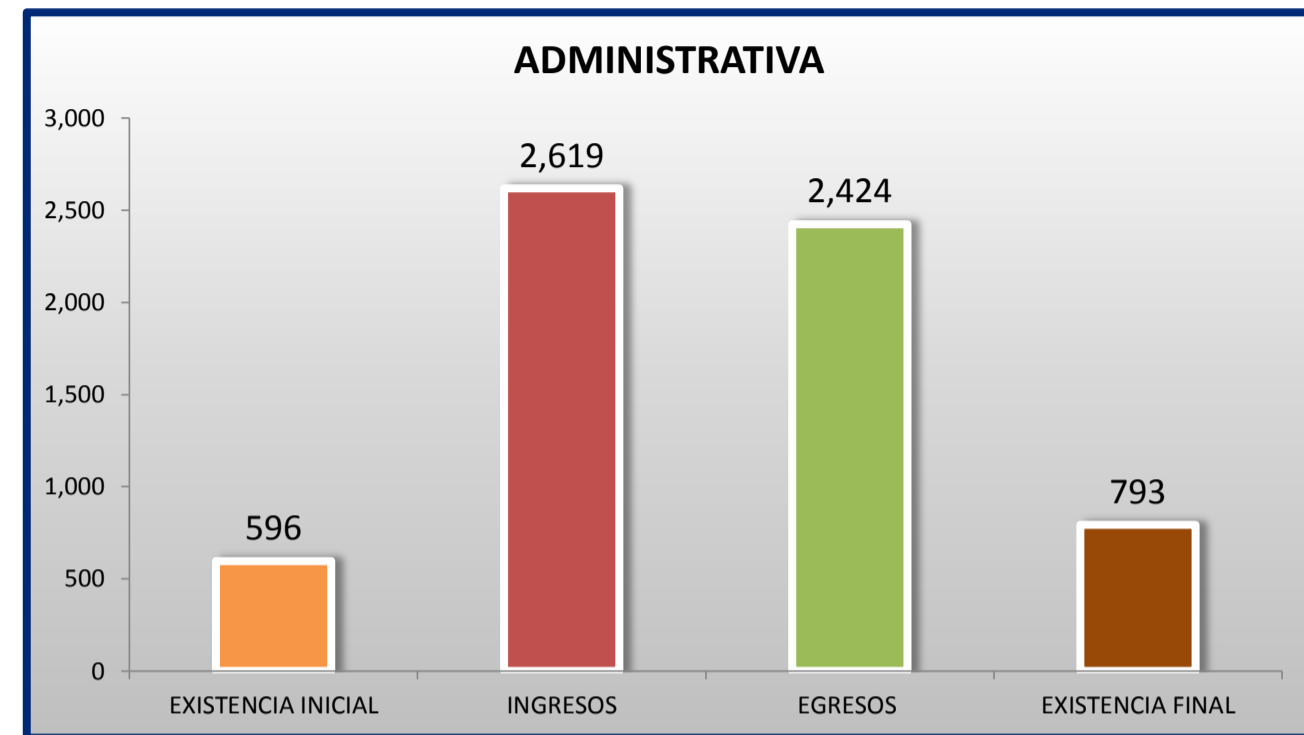
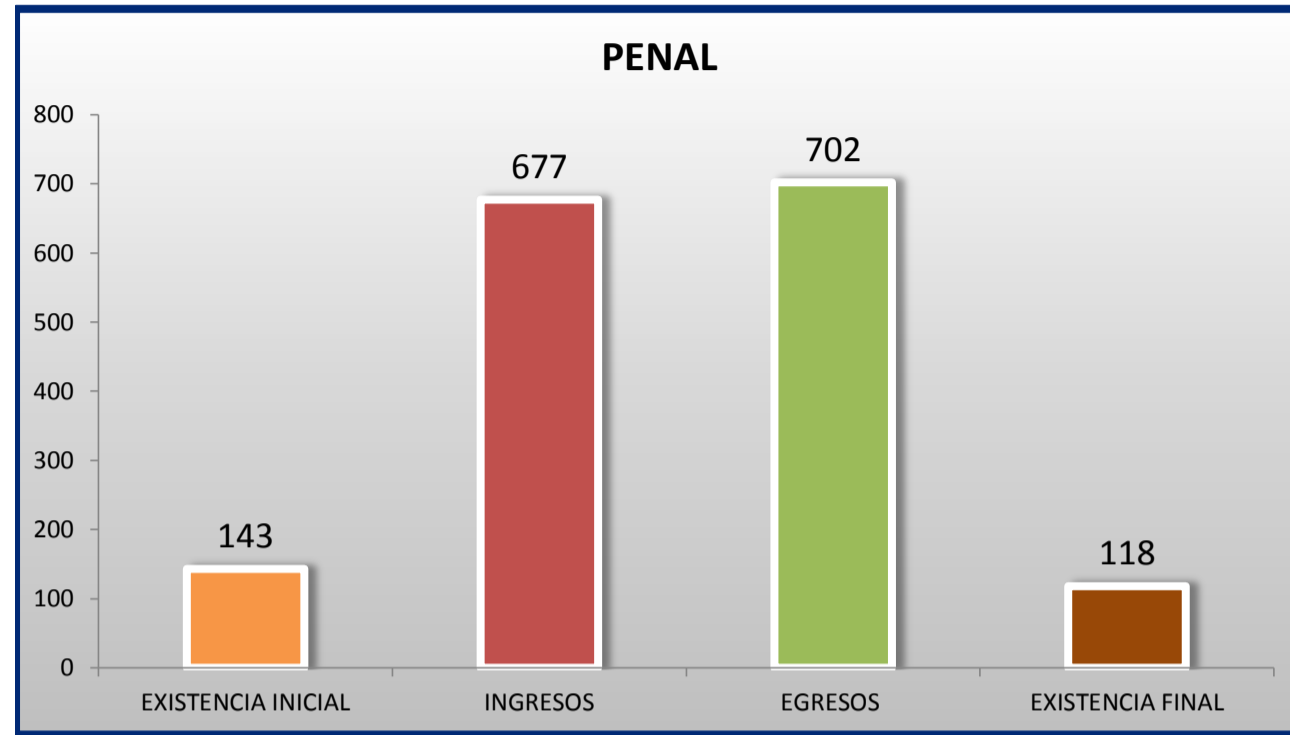


■ INGRESOS ■ EGRESOS

TRIBUNALES COLEGIADOS DE CIRCUITO

MOVIMIENTO ESTADÍSTICO DEL TOTAL DE ASUNTOS POR MATERIA

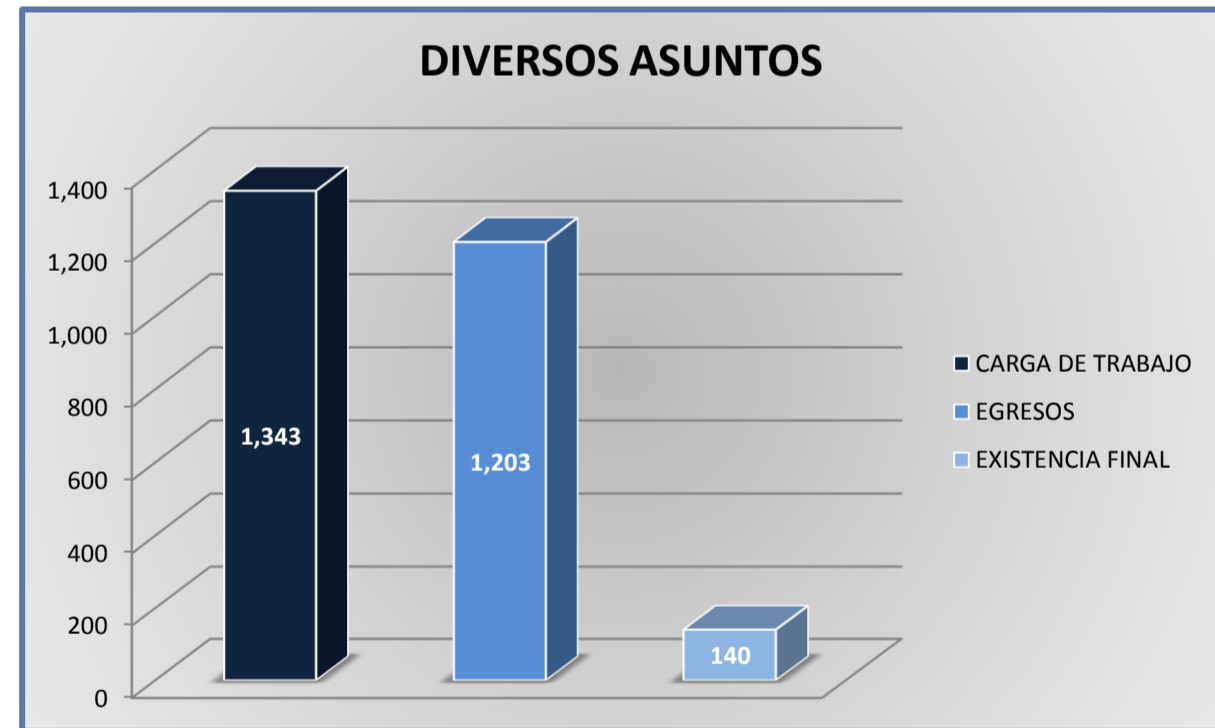
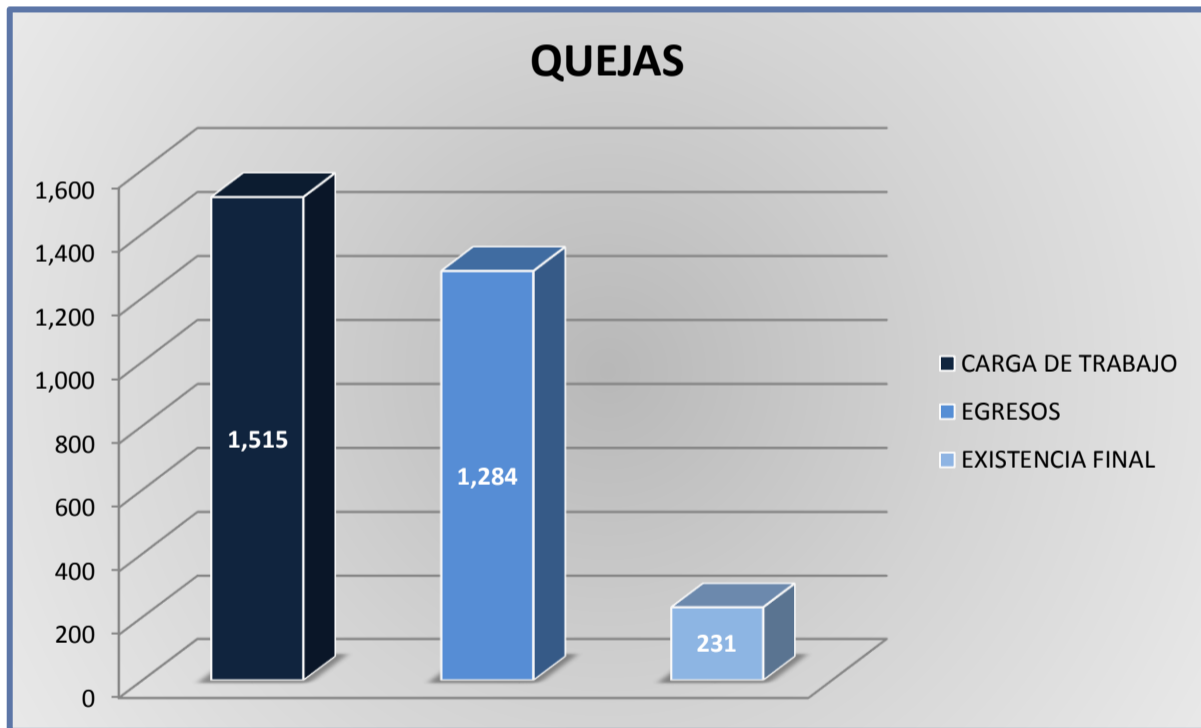
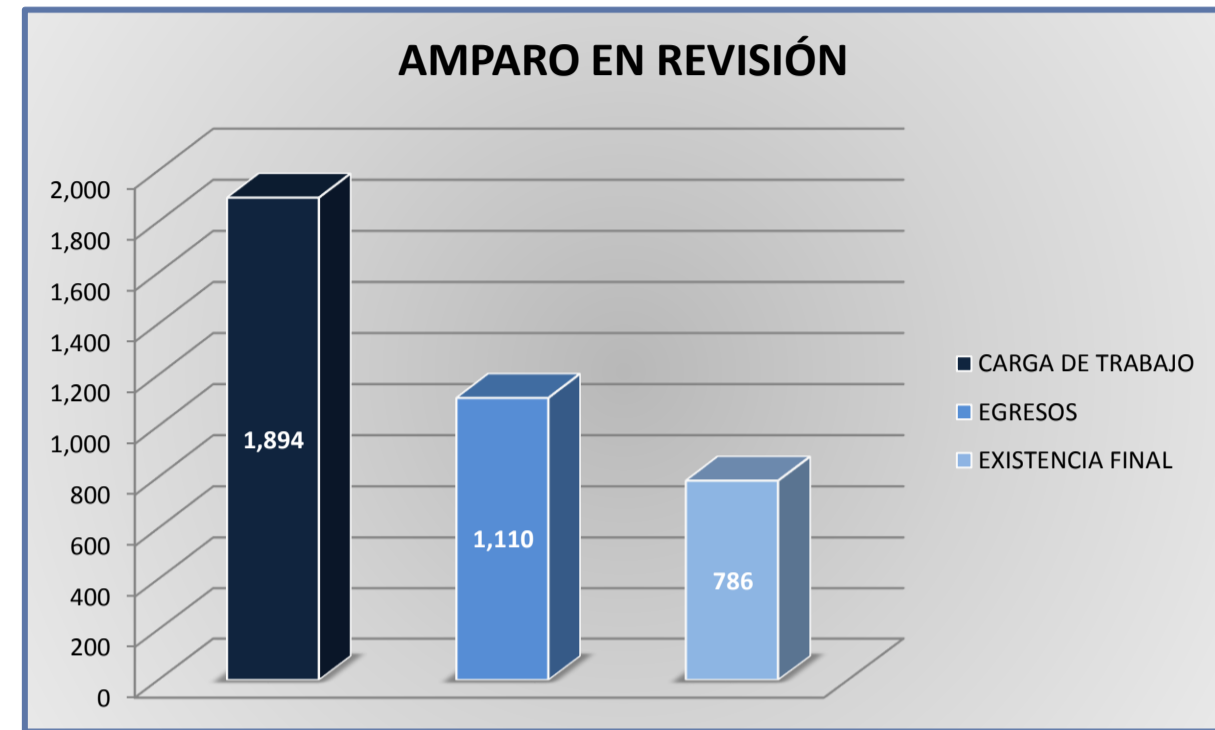
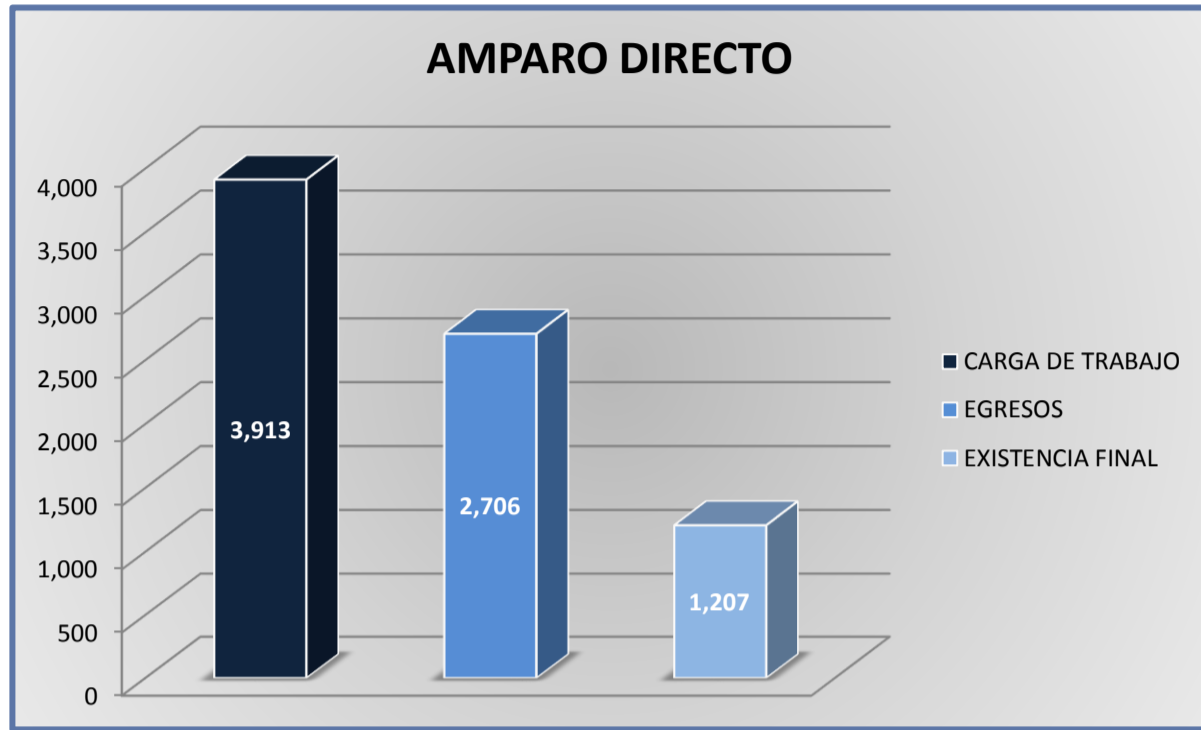
DEL 16 DE NOVIEMBRE DE 2020 AL 15 DE NOVIEMBRE DE 2021



TRIBUNALES COLEGIADOS DE CIRCUITO

CARGA DE TRABAJO ATENDIDA POR TIPO DE ASUNTO

DEL 16 DE NOVIEMBRE DE 2020 AL 15 DE NOVIEMBRE DE 2021



TRIBUNALES COLEGIADOS DE CIRCUITO

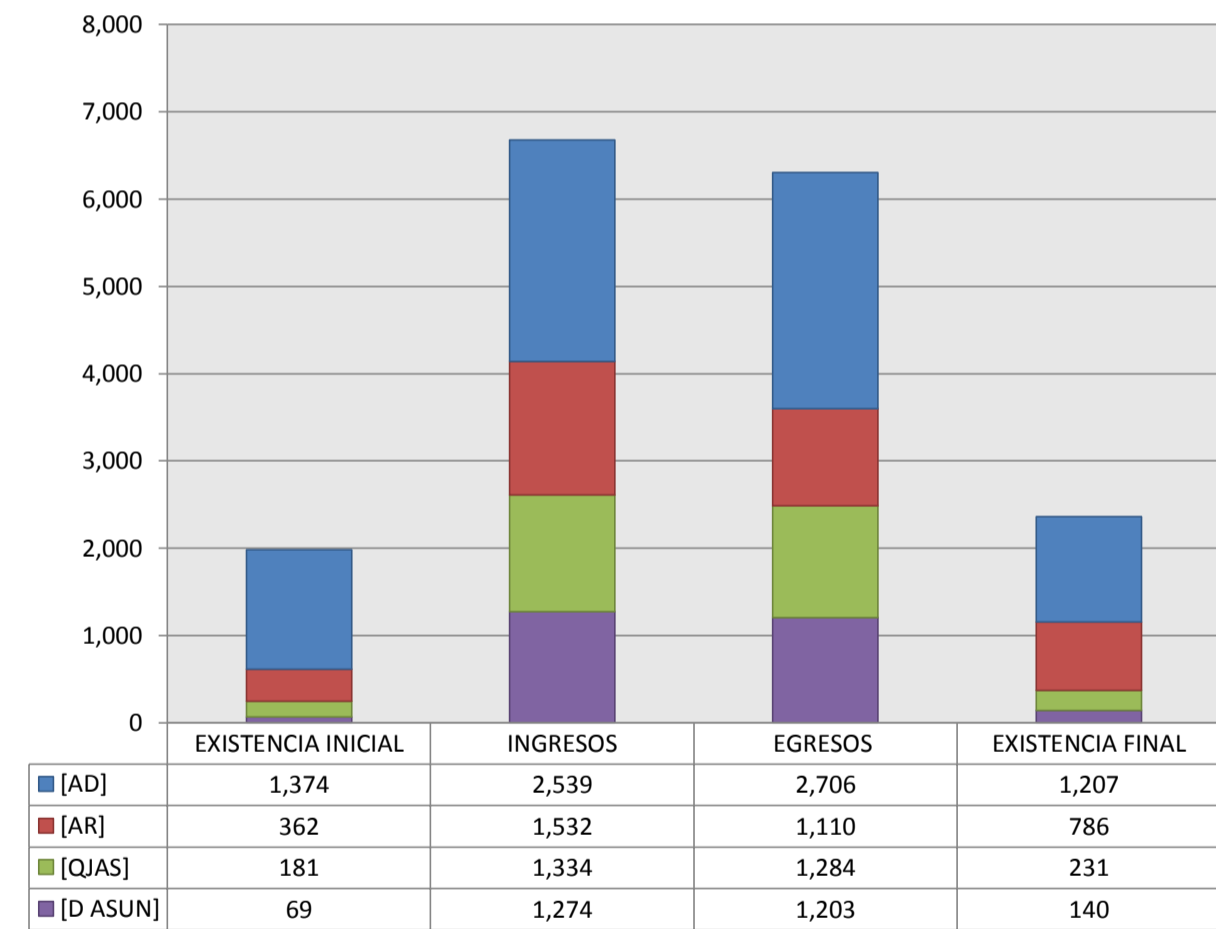
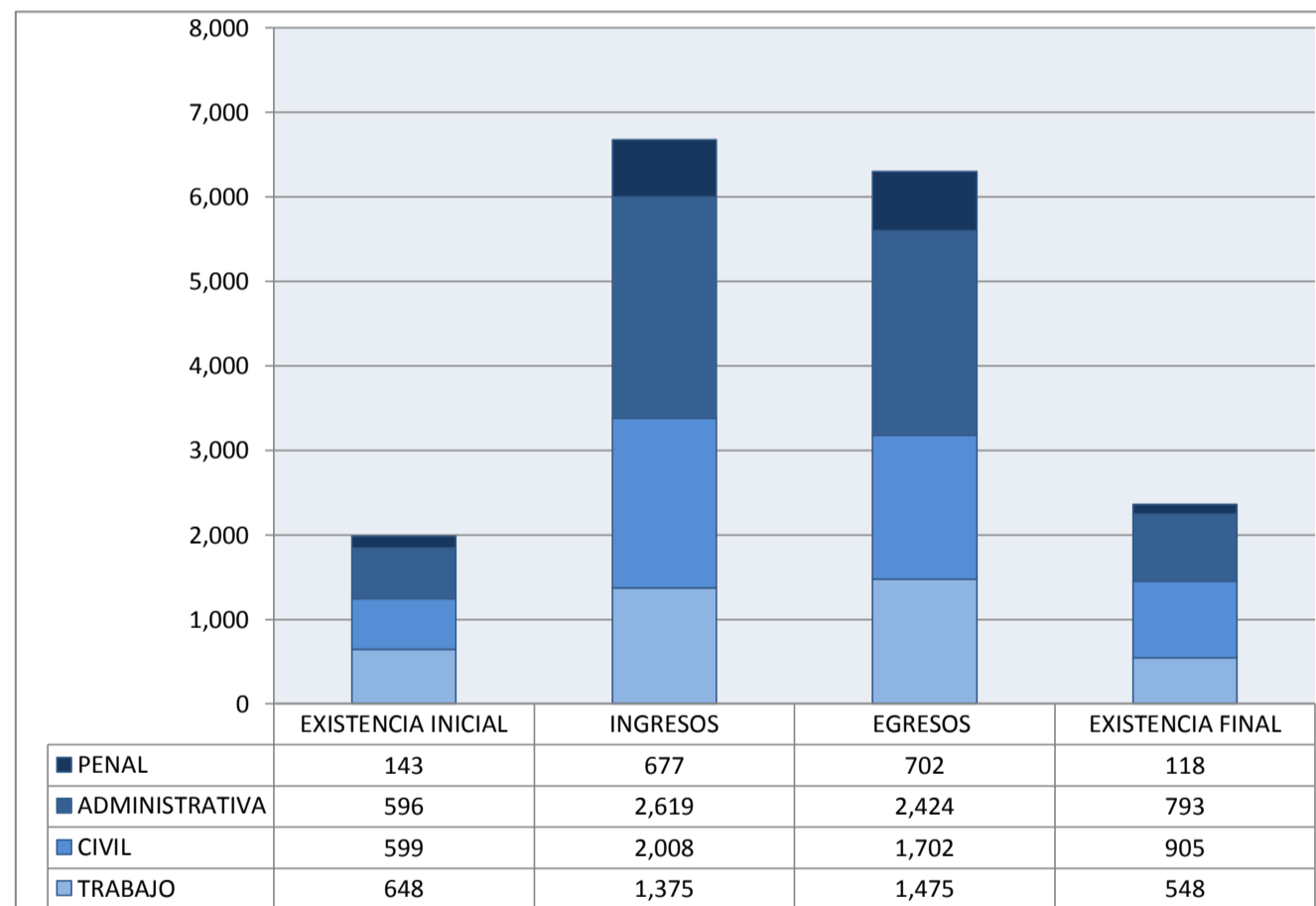
MOVIMIENTO ESTADÍSTICO DEL TOTAL DE ASUNTOS POR MATERIA Y RUBRO

DEL 16 DE NOVIEMBRE DE 2020 AL 15 DE NOVIEMBRE DE 2021

	PENAL				ADMINISTRATIVA				CIVIL				TRABAJO				TOTAL			
	EXISTENCIA INICIAL	INGRESOS	EGRESOS	EXISTENCIA FINAL	EXISTENCIA INICIAL	INGRESOS	EGRESOS	EXISTENCIA FINAL	EXISTENCIA INICIAL	INGRESOS	EGRESOS	EXISTENCIA FINAL	EXISTENCIA INICIAL	INGRESOS	EGRESOS	EXISTENCIA FINAL	EXISTENCIA INICIAL	INGRESOS	EGRESOS	EXISTENCIA FINAL
AMPARO DIRECTO [AD]	75	194	202	67	325	478	566	237	415	982	902	495	559	885	1,036	408	1,374	2,539	2,706	1,207
AMPARO EN REVISIÓN [AR]	44	255	257	42	183	633	436	382	107	540	322	325	28	104	95	37	362	1,532	1,110	786
QUEJAS [QJAS]	18	168	179	7	55	484	460	79	68	399	396	71	40	283	249	74	181	1,334	1,284	231
DIVERSOS ASUNTOS [D ASUN]	6	60	64	2	33	1,024	962	95	9	87	82	14	21	103	95	29	69	1,274	1,203	140
TOTAL	143	677	702	118	596	2,619	2,424	793	599	2,008	1,702	905	648	1,375	1,475	548	1,986	6,679	6,303	2,364

MATERIA

TIPO DE ASUNTO



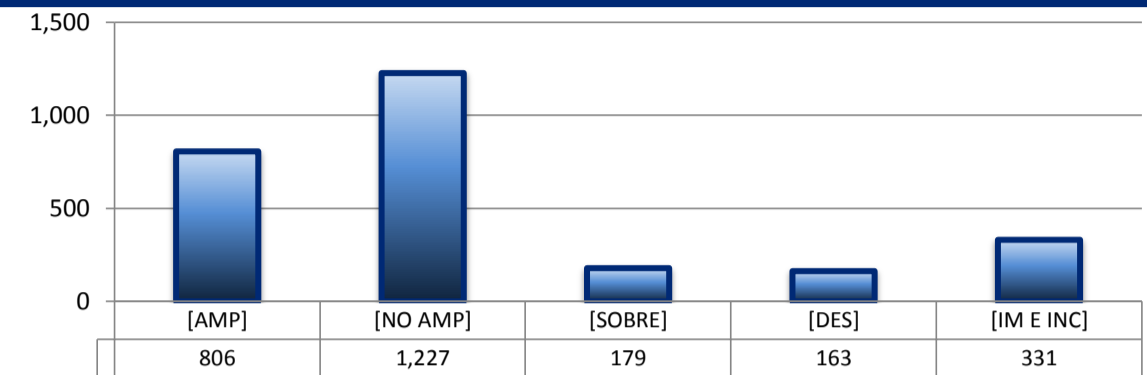
TRIBUNALES COLEGIADOS DE CIRCUITO

SENTIDO DE LAS SENTENCIAS Y RESOLUCIONES QUE PUSIERON FIN AL JUICIO O RECURSO

DEL 16 DE NOVIEMBRE DE 2020 AL 15 DE NOVIEMBRE DE 2021

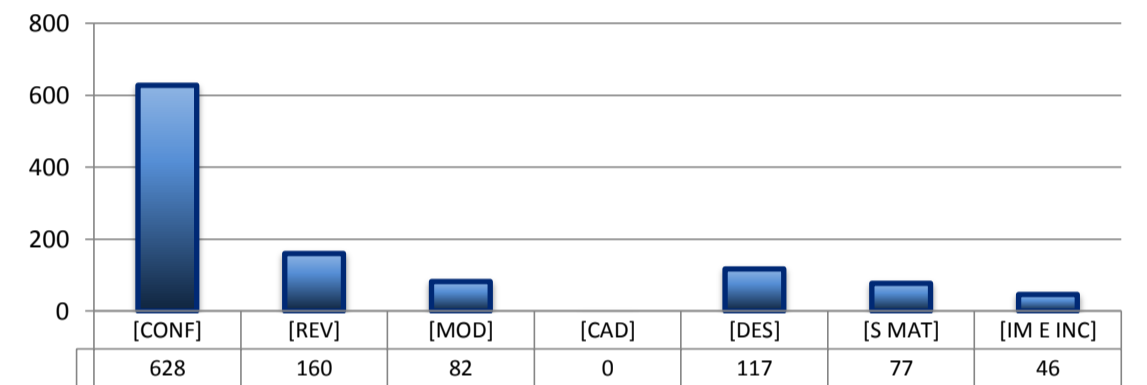
AMPARO DIRECTO

		PENAL	ADMINISTRATIVA	CIVIL	TRABAJO	TOTAL
AMPARA	[AMP]	73	209	133	391	806
NO AMPARA	[NO AMP]	74	254	424	475	1,227
SOBRESEE	[SOBRE]	6	32	40	101	179
DESECHAMIENTO	[DES]	16	42	55	50	163
IMPEDIMENTO E INCOMPETENCIA	[IM E INC]	33	29	250	19	331
TOTAL		202	566	902	1,036	2,706



AMPARO EN REVISIÓN

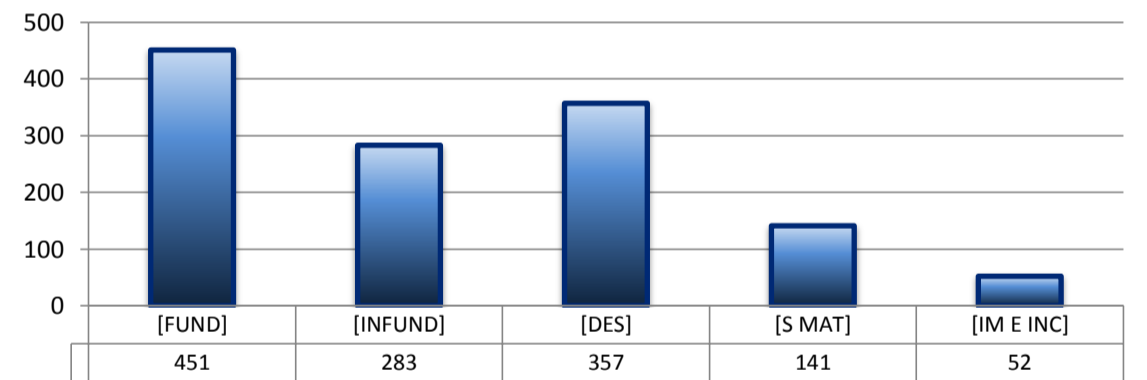
		PENAL	ADMINISTRATIVA	CIVIL	TRABAJO	TOTAL
CONFIRMA	[CONF]	143	219	196	70	628
REVOCA	[REV]	55	60	38	7	160
MODIFICA	[MOD]	27	33	16	6	82
CADUCIDAD	[CAD]	0	0	0	0	0
DESECHAMIENTO	[DES]	18	54	37	8	117
SIN MATERIA	[S MAT]	7	35	31	4	77
IMPEDIMENTO E INCOMPETENCIA	[IM E INC]	7	35	4	0	46
TOTAL		257	436	322	95	1,110



QUEJAS

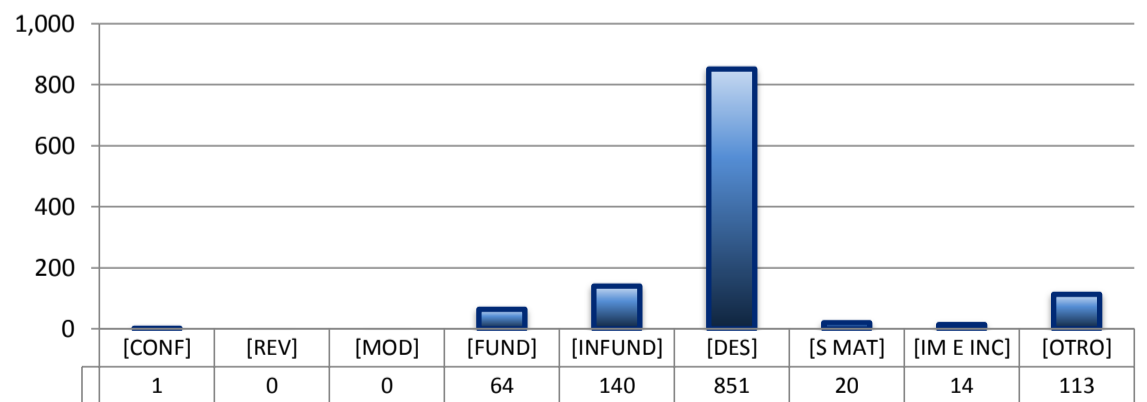
78 84 90

		PENAL	ADMINISTRATIVA	CIVIL	TRABAJO	TOTAL
FUNDADA	[FUND]	56	136	193	66	451
INFUNDADA	[INFUND]	57	107	80	39	283
DESECHAMIENTO	[DES]	55	124	71	107	357
SIN MATERIA	[S MAT]	6	52	48	35	141
IMPEDIMENTO E INCOMPETENCIA	[IM E INC]	5	41	4	2	52
TOTAL		179	460	396	249	1,284



DIVERSOS ASUNTOS*

		PENAL	ADMINISTRATIVA	CIVIL	TRABAJO	TOTAL
CONFIRMA	[CONF]	0	1	0	0	1
REVOCA	[REV]	0	0	0	0	0
MODIFICA	[MOD]	0	0	0	0	0
FUNDADA	[FUND]	12	31	16	5	64
INFUNDADA	[INFUND]	26	59	43	12	140
DESECHAMIENTO	[DES]	9	829	7	6	851
SIN MATERIA	[S MAT]	5	8	4	3	20
IMPEDIMENTO E INCOMPETENCIA	[IM E INC]	1	9	0	4	14
OTROS	[OTRO]	11	25	12	65	113
TOTAL		64	962	82	95	1,203

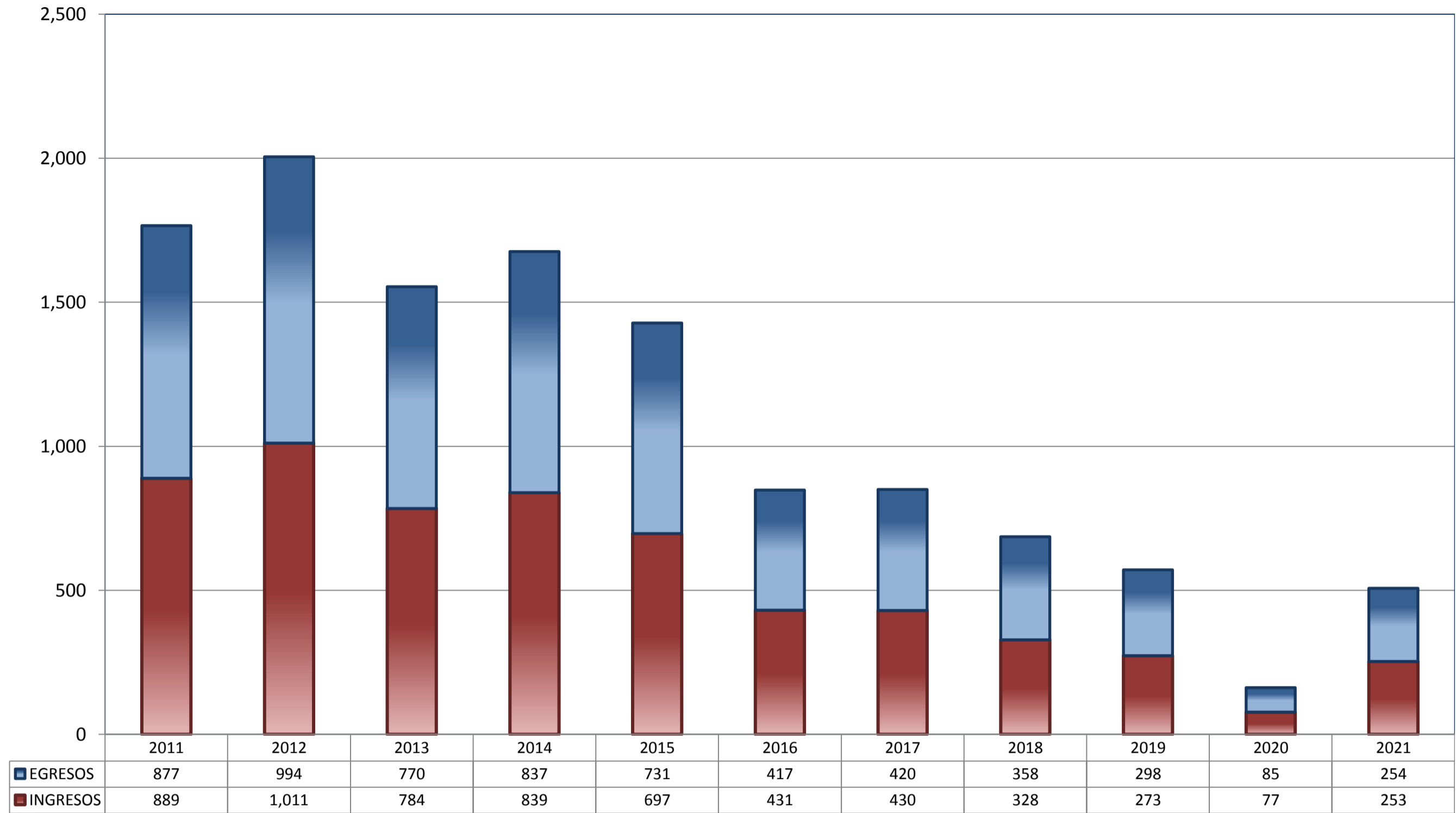


* Revisión fiscal, conflictos competenciales, impedimento, incidentes de inejecución, inconformidades, reclamaciones, reconocimiento de inocencia repetición del acto reclamado, revisión contenciosa administrativa y conflictos de acumulación.

TRIBUNALES UNITARIOS DE CIRCUITO

TOTAL DE INGRESOS Y EGRESOS

PERIODO ESTADÍSTICO 2011 - 2021

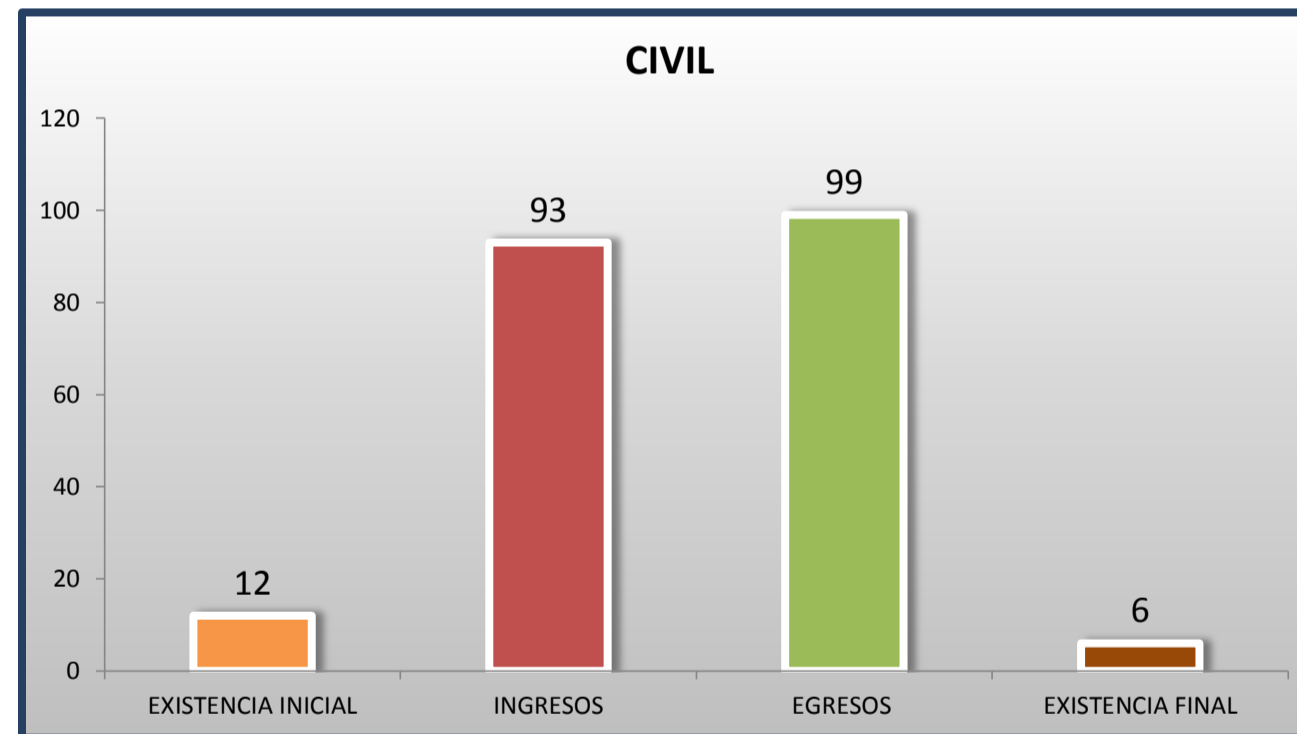
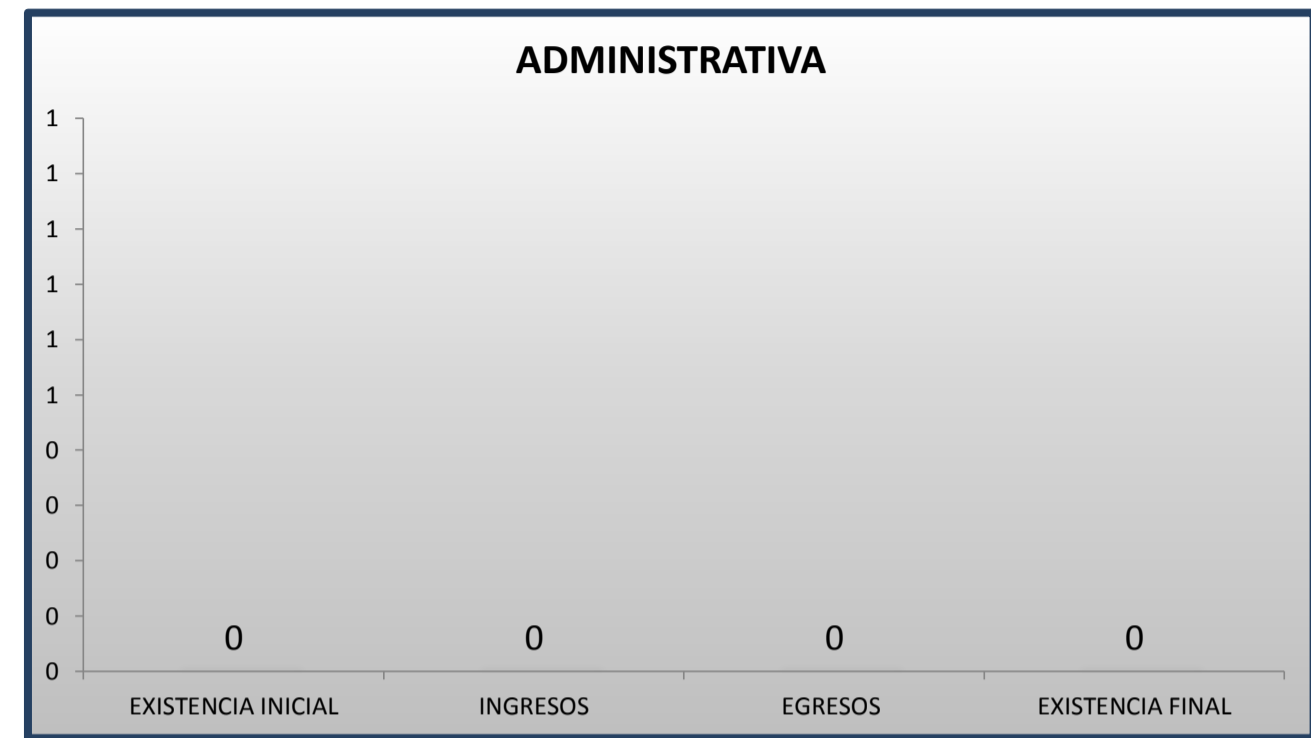
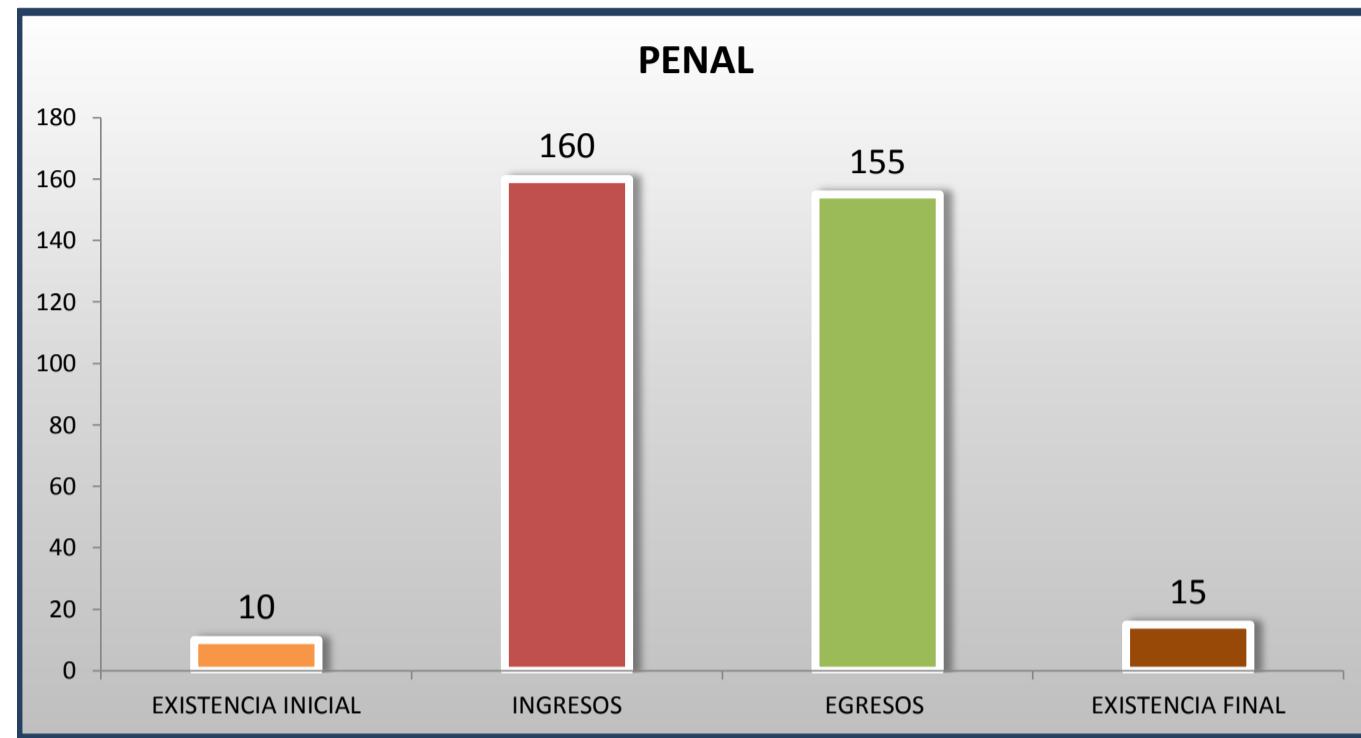


■ INGRESOS ■ EGRESOS

TRIBUNALES UNITARIOS DE CIRCUITO

MOVIMIENTO ESTADÍSTICO DEL TOTAL DE ASUNTOS POR MATERIA

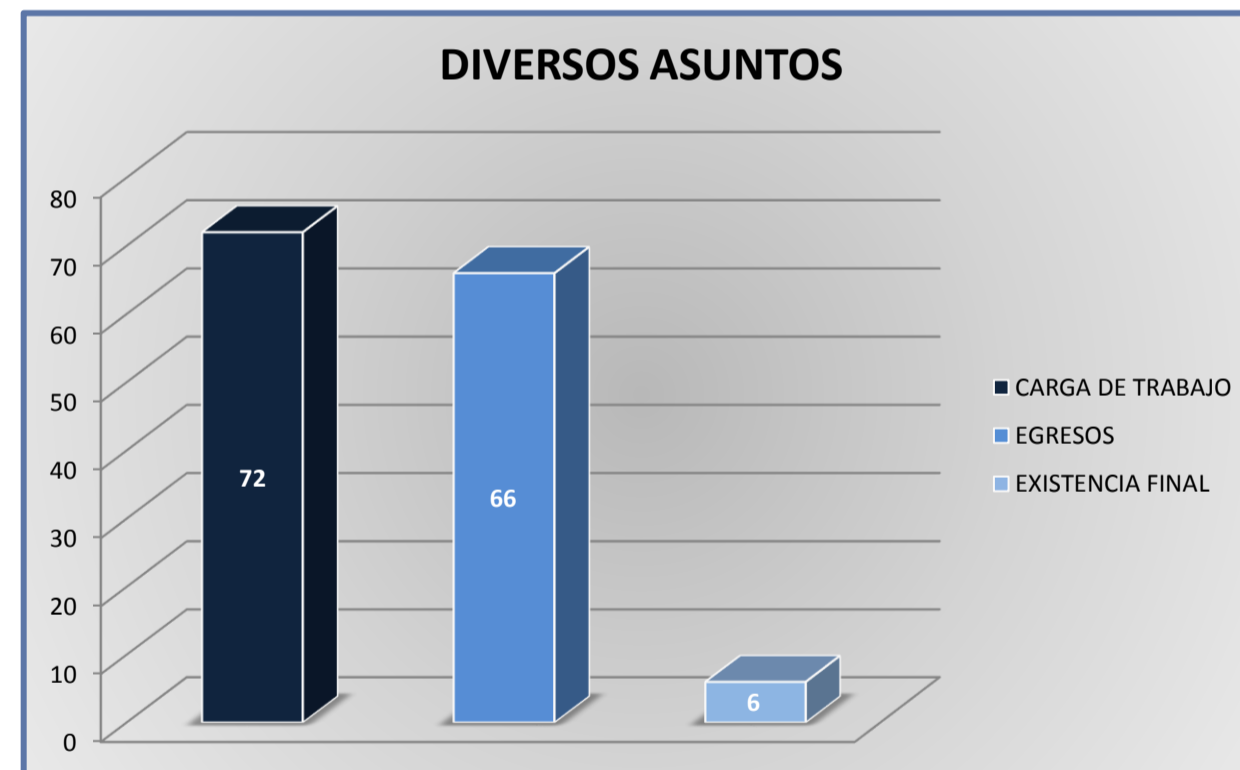
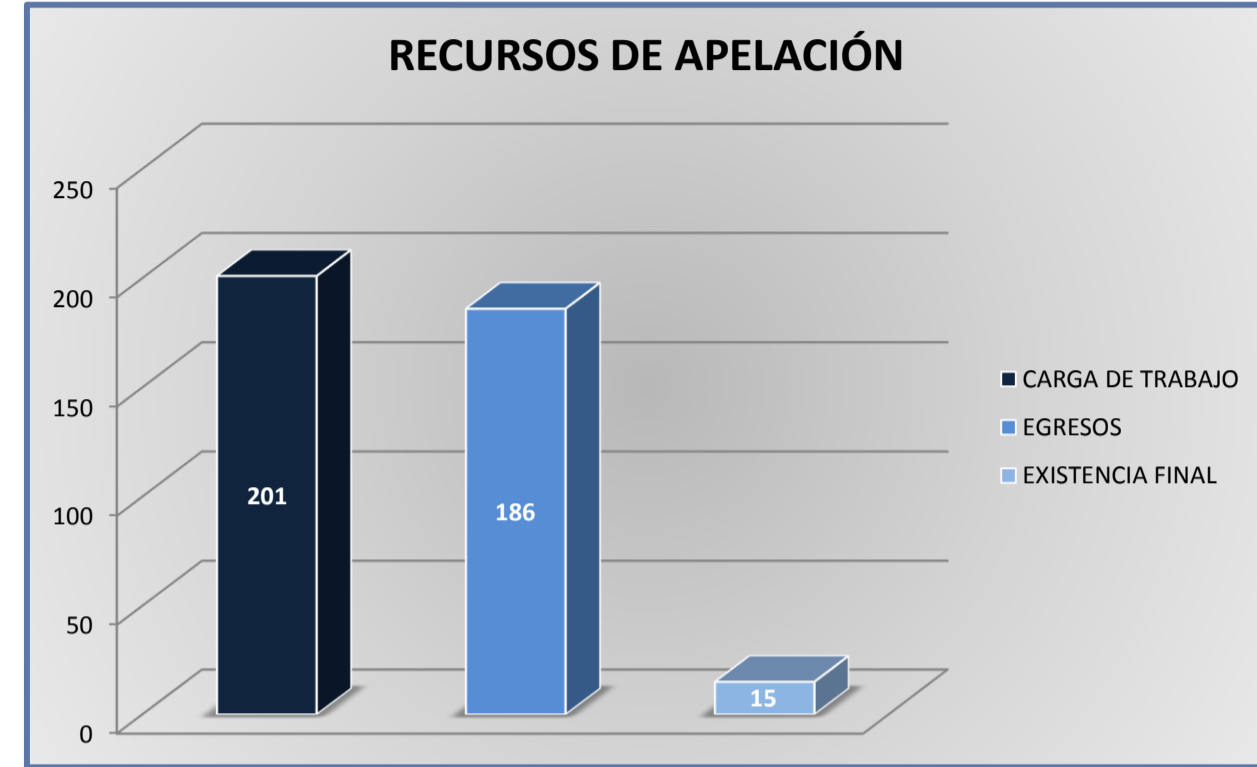
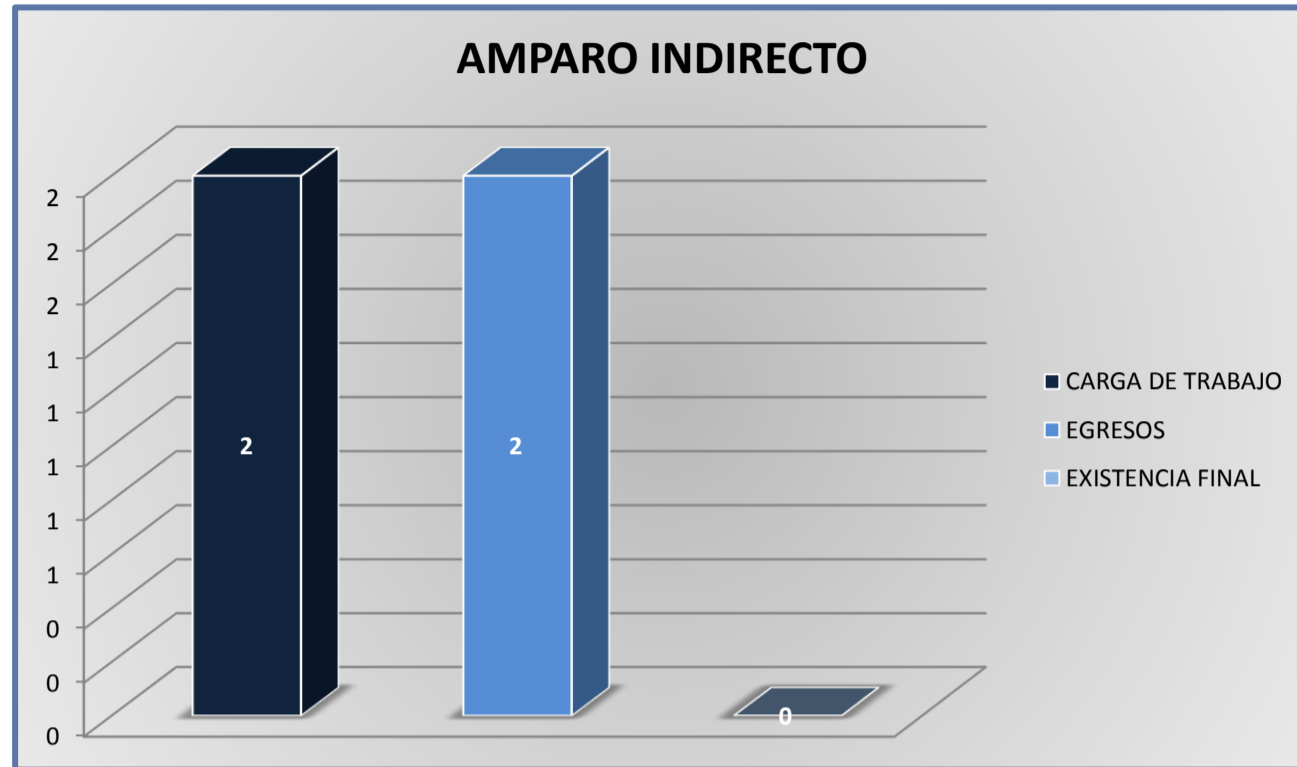
DEL 16 DE NOVIEMBRE DE 2020 AL 15 DE NOVIEMBRE DE 2021



TRIBUNALES UNITARIOS DE CIRCUITO

CARGA DE TRABAJO ATENDIDA POR TIPO DE ASUNTO

DEL 16 DE NOVIEMBRE DE 2020 AL 15 DE NOVIEMBRE DE 2021



TRIBUNALES UNITARIOS DE CIRCUITO

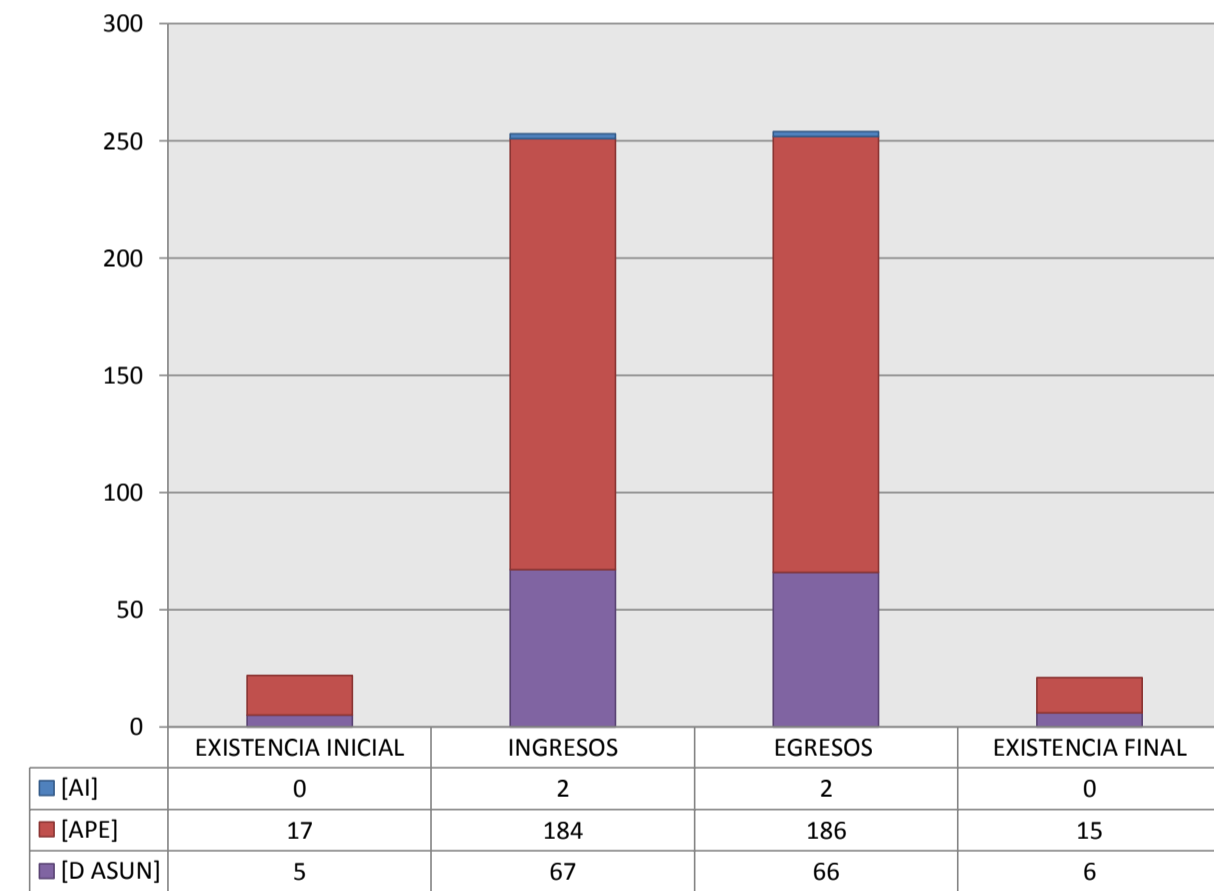
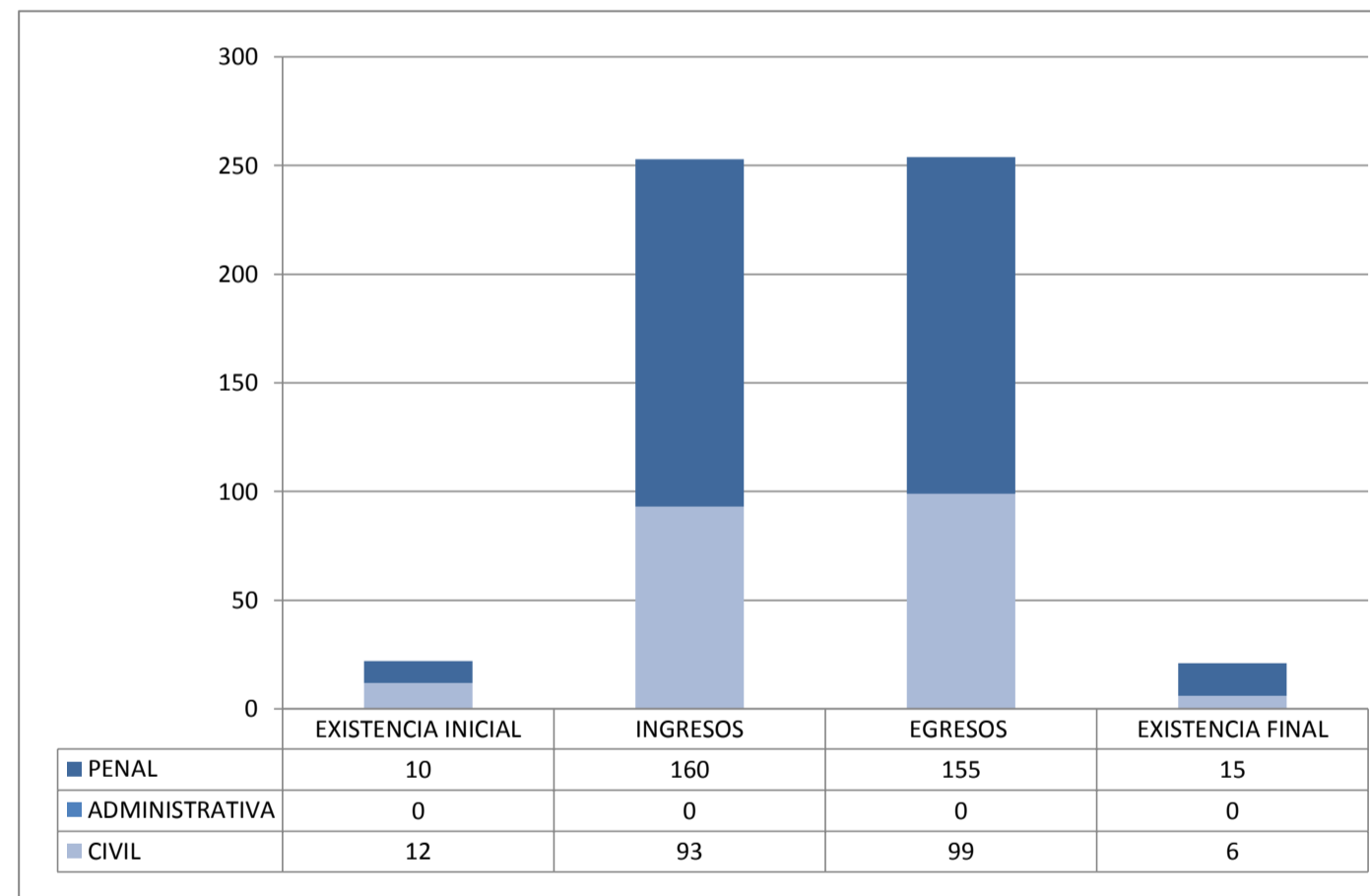
MOVIMIENTO ESTADÍSTICO DEL TOTAL DE ASUNTOS POR MATERIA Y RUBRO

DEL 16 DE NOVIEMBRE DE 2020 AL 15 DE NOVIEMBRE DE 2021

		PENAL				ADMINISTRATIVA				CIVIL				TOTAL			
		EXISTENCIA INICIAL	INGRESOS	EGRESOS	EXISTENCIA FINAL	EXISTENCIA INICIAL	INGRESOS	EGRESOS	EXISTENCIA FINAL	EXISTENCIA INICIAL	INGRESOS	EGRESOS	EXISTENCIA FINAL	EXISTENCIA INICIAL	INGRESOS	EGRESOS	EXISTENCIA FINAL
AMPARO INDIRECTO	[AI]	0	2	2	0	0	0	0	0	0	0	0	0	0	2	2	0
RECURSO DE APELACIÓN	[APE]	9	141	139	11	0	0	0	0	8	43	47	4	17	184	186	15
DIVERSOS ASUNTOS (1)	[D ASUN]	1	17	14	4	0	0	0	0	4	50	52	2	5	67	66	6
TOTAL		10	160	155	15	0	0	0	0	12	93	99	6	22	253	254	21

MATERIA

TIPO DE ASUNTO



(1) INCLUYE LOS RECURSOS DE DENEGADA APELACIÓN Y QUEJA, ASÍ COMO LOS IMPEDIMENTOS, CONFLICTOS COMPETENCIALES ENTRE JUECES, CONFLICTOS DE ACUMULACIÓN, OTRO Y RECONOCIMIENTO DE INOCENCIA Y ANULACIÓN DE SENTENCIA.

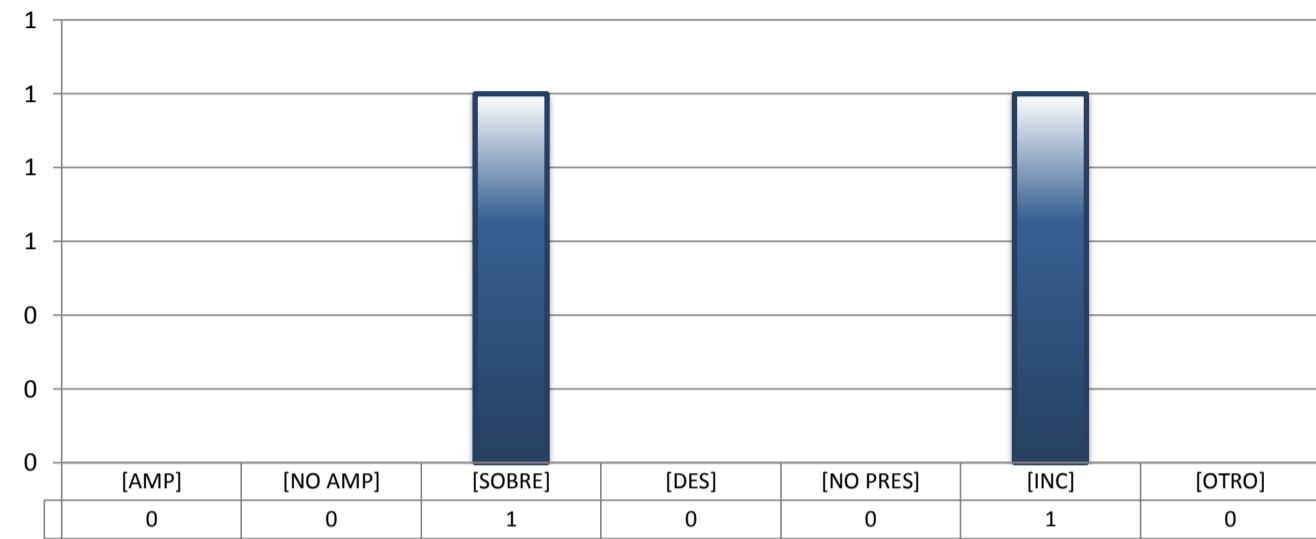
TRIBUNALES UNITARIOS DE CIRCUITO

SENTIDO DE LAS SENTENCIAS Y RESOLUCIONES QUE PUSIERON FIN AL JUICIO O PROCEDIMIENTO

DEL 16 DE NOVIEMBRE DE 2020 AL 15 DE NOVIEMBRE DE 2021

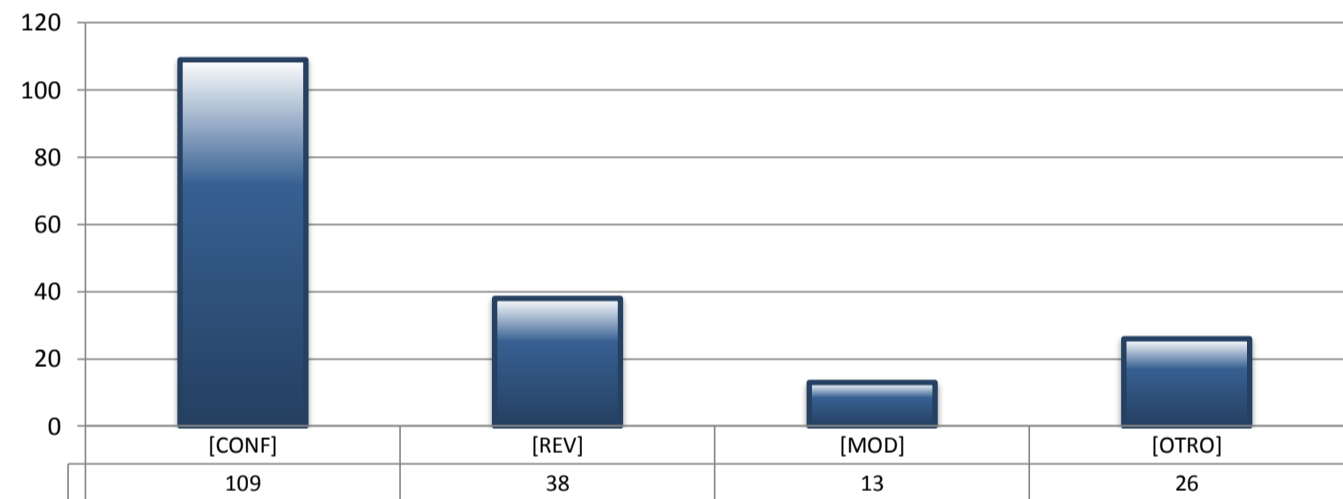
AMPARO INDIRECTO

		PENAL	ADMINISTRATIVA	CIVIL	TOTAL
AMPARA	[AMP]	0	0	0	0
NO AMPARA	[NO AMP]	0	0	0	0
SOBRESEE	[SOBRE]	1	0	0	1
DESECHAMIENTO	[DES]	0	0	0	0
NO PRESENTADA	[NO PRES]	0	0	0	0
INCOMPETENCIA	[INC]	1	0	0	1
OTROS	[OTRO]	0	0	0	0
TOTAL		2	0	0	2




RECURSOS DE APELACIÓN

		PENAL	ADMINISTRATIVA	CIVIL	TOTAL
CONFIRMA	[CONF]	88	0	21	109
REVOCA	[REV]	26	0	12	38
MODIFICA	[MOD]	8	0	5	13
OTROS	[OTRO]	17	0	9	26
TOTAL		139	0	47	186



DIVERSOS ASUNTOS

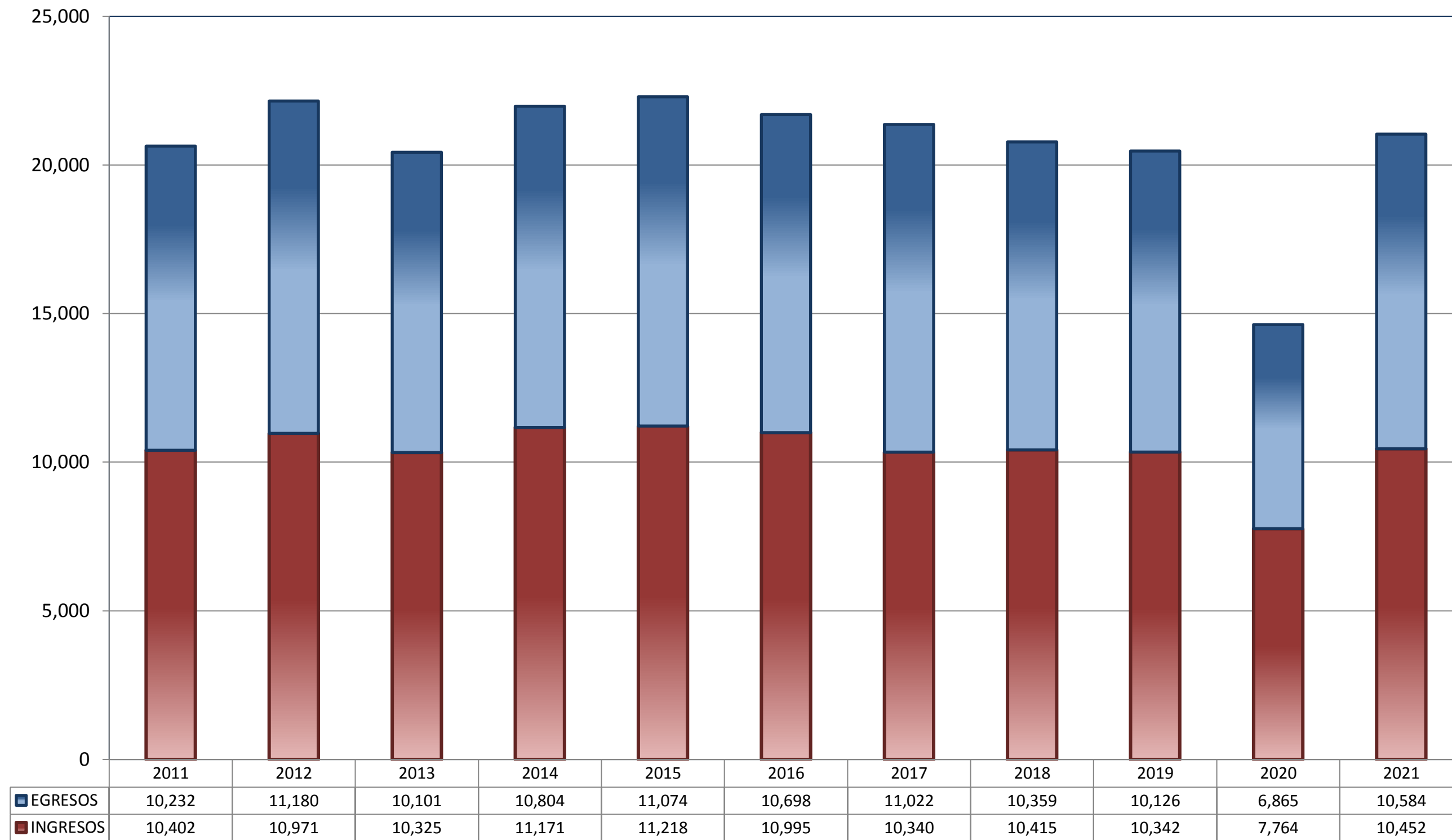
		PENAL	ADMINISTRATIVA	CIVIL	TOTAL
FUNDADA	[FUND]	1	0	0	1
INFUNDADA	[INFUND]	2	0	1	3
COMPETENTE REQUIRENTE	[COMP REQTE]	2	0	1	3
COMPETENTE REQUERIDO	[COMP REQDO]	2	0	0	2
COMPETENTE OTRO	[COMP OTRO]	0	0	0	0
DECLARA NO HAY CONFLICTO COMPETENCIAL	[NO CONF COMP]	0	0	0	0
PROCEDE ACUMULACIÓN	[PROC ACUM]	0	0	0	0
NO PROCEDE ACUMULACIÓN	[NO PROC ACUM]	0	0	0	0
OTRO	[OTRO]	6	0	50	56
TOTAL		13	0	52	65



JUZGADOS DE DISTRITO

TOTAL DE INGRESOS Y EGRESOS

PERIODO ESTADÍSTICO 2011 - 2021

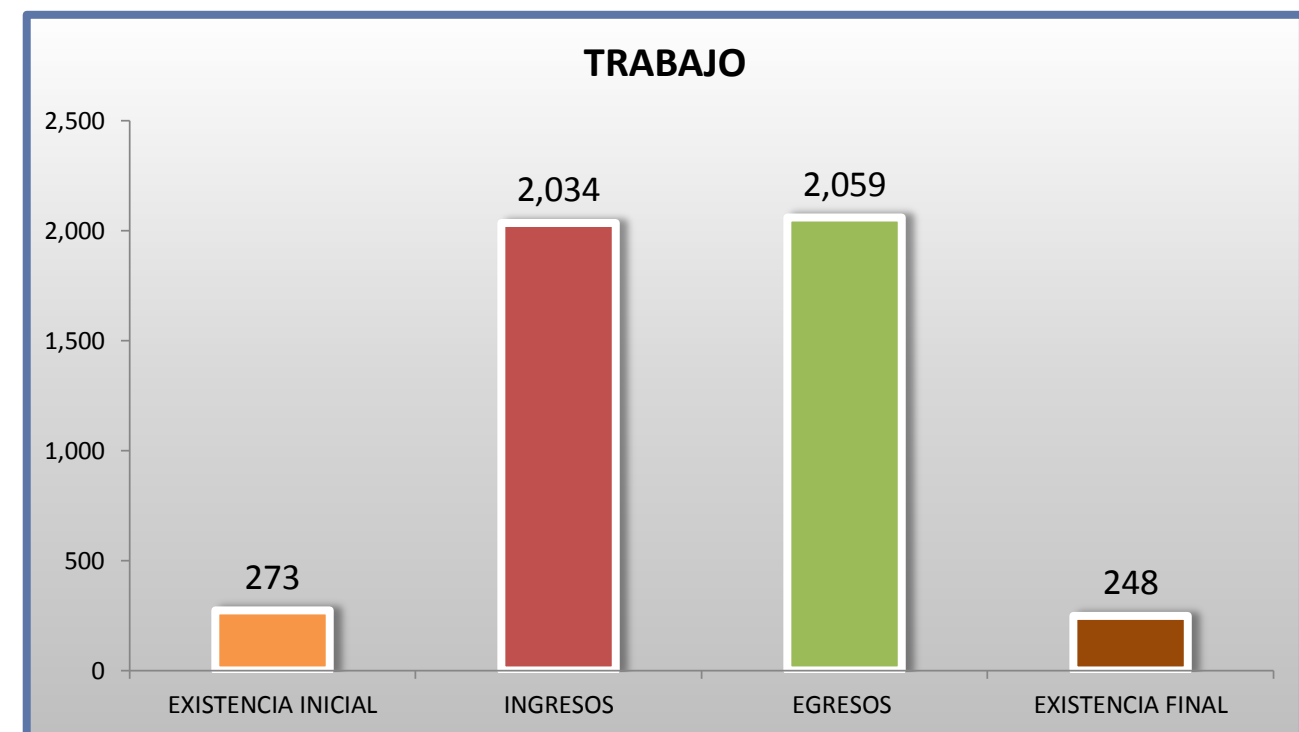
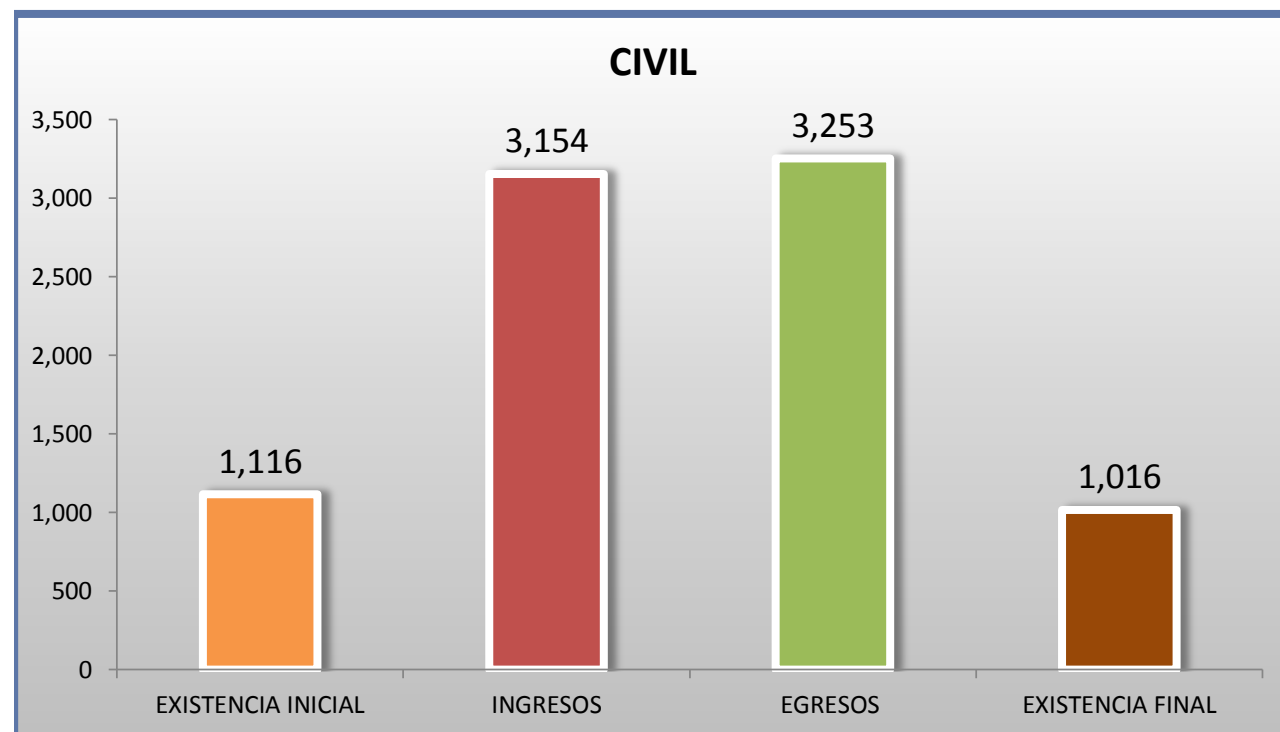
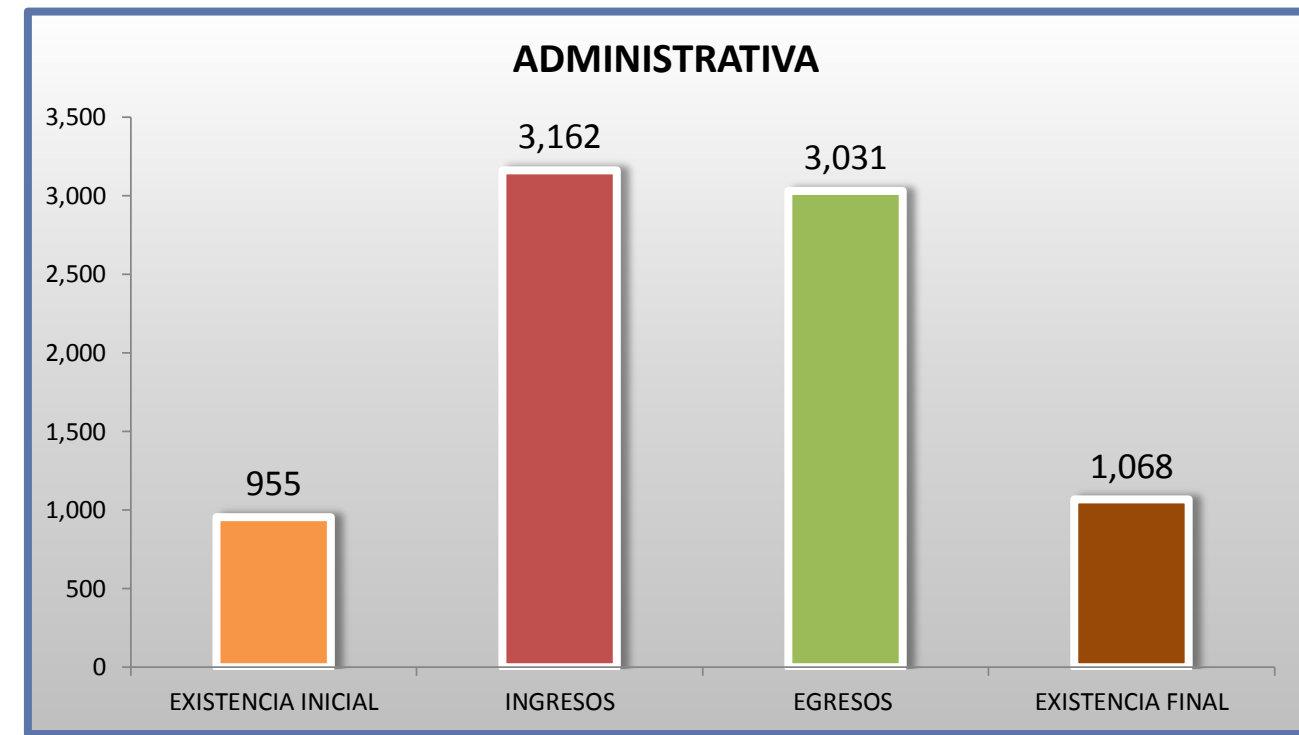
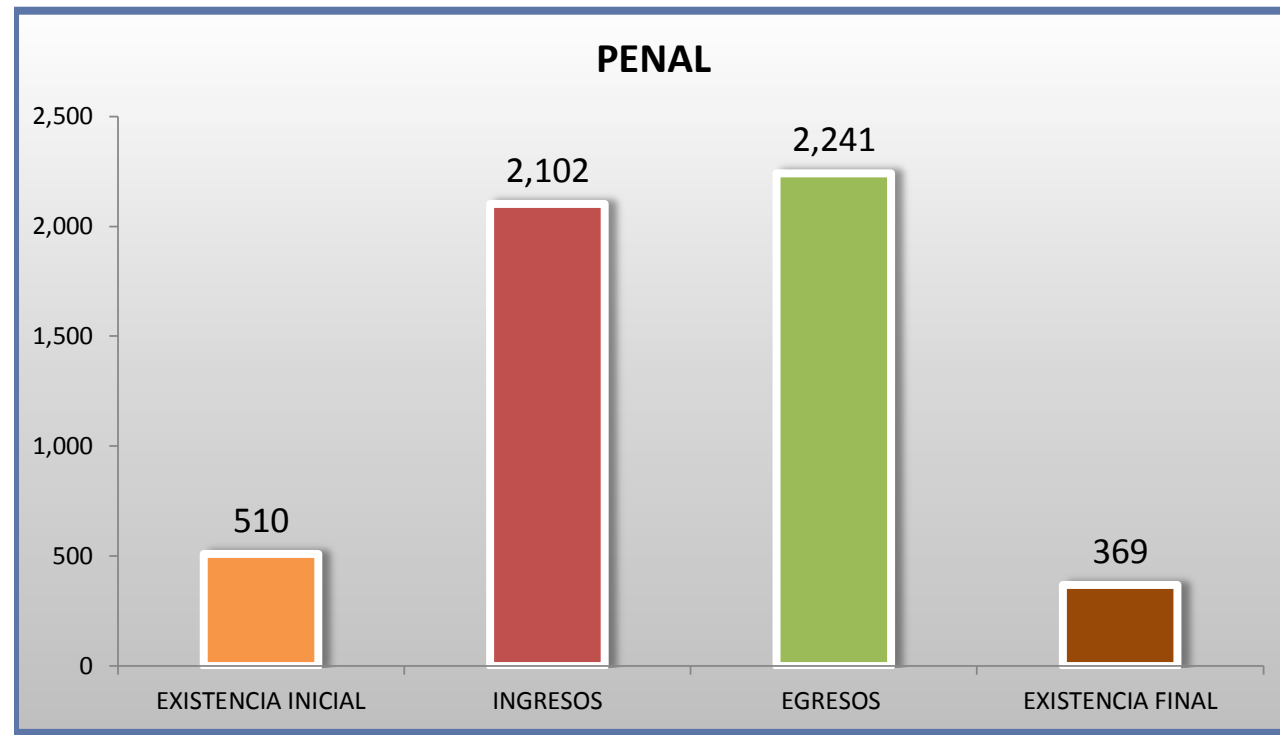


■ INGRESOS ■ EGRESOS

JUZGADOS DE DISTRITO

MOVIMIENTO ESTADÍSTICO DEL TOTAL DE ASUNTOS POR MATERIA

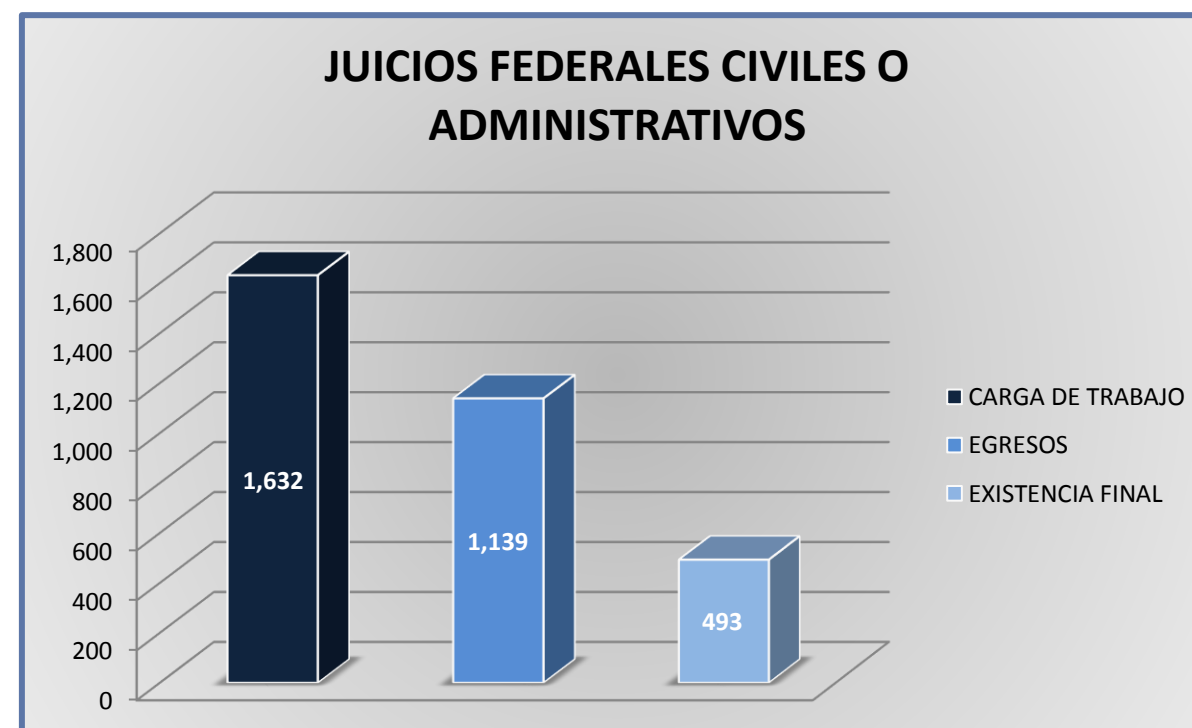
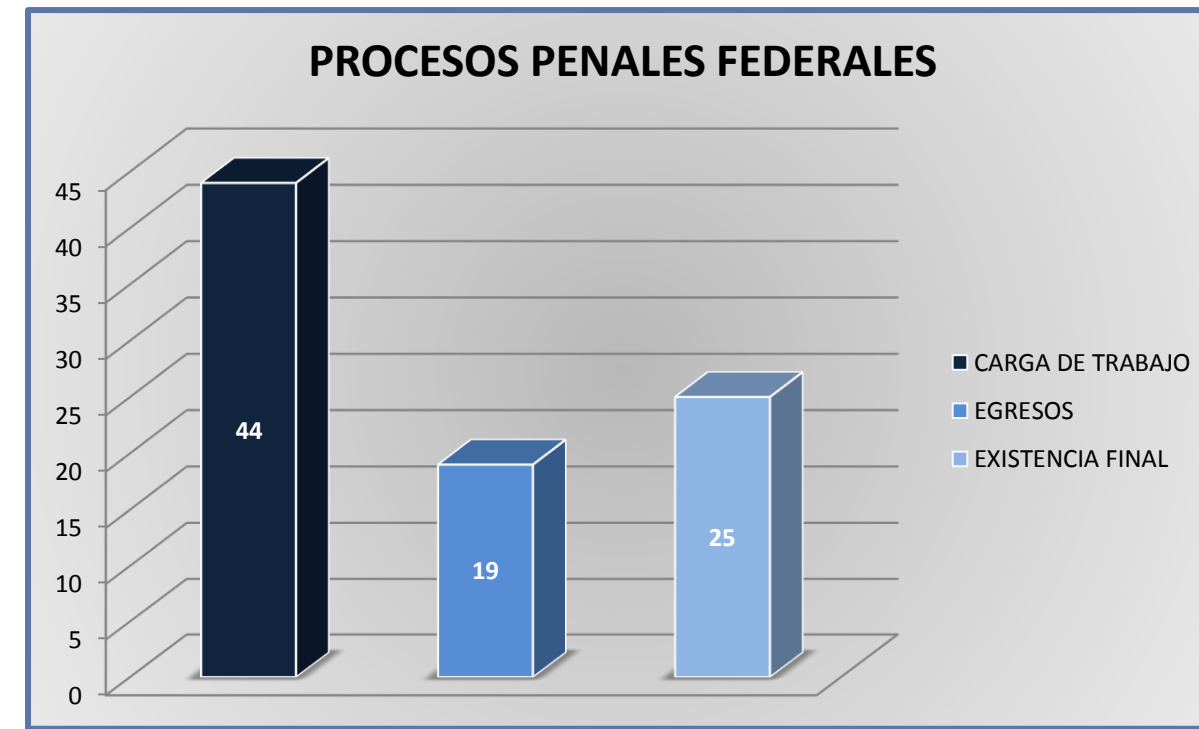
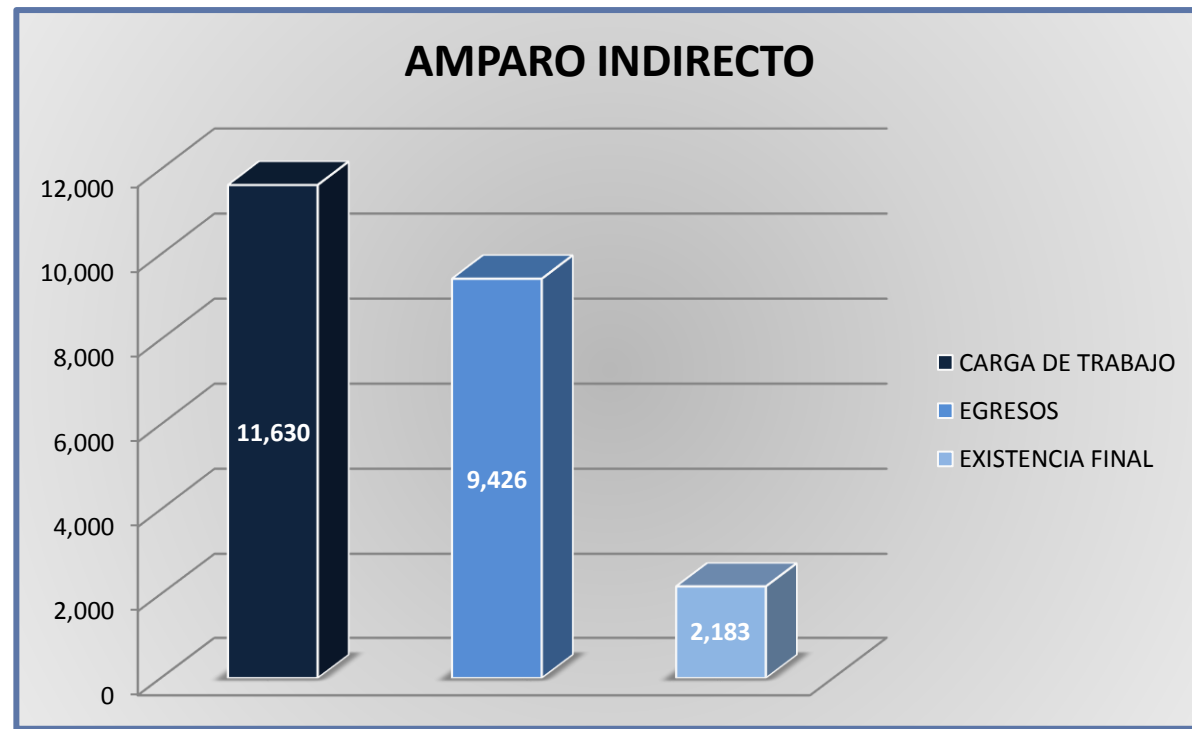
DEL 16 DE NOVIEMBRE DE 2020 AL 15 DE NOVIEMBRE DE 2021



JUZGADOS DE DISTRITO

CARGA DE TRABAJO ATENDIDA POR TIPO DE ASUNTO

DEL 16 DE NOVIEMBRE DE 2020 AL 15 DE NOVIEMBRE DE 2021



JUZGADOS DE DISTRITO

MOVIMIENTO ESTADÍSTICO DEL TOTAL DE ASUNTOS POR MATERIA Y RUBRO

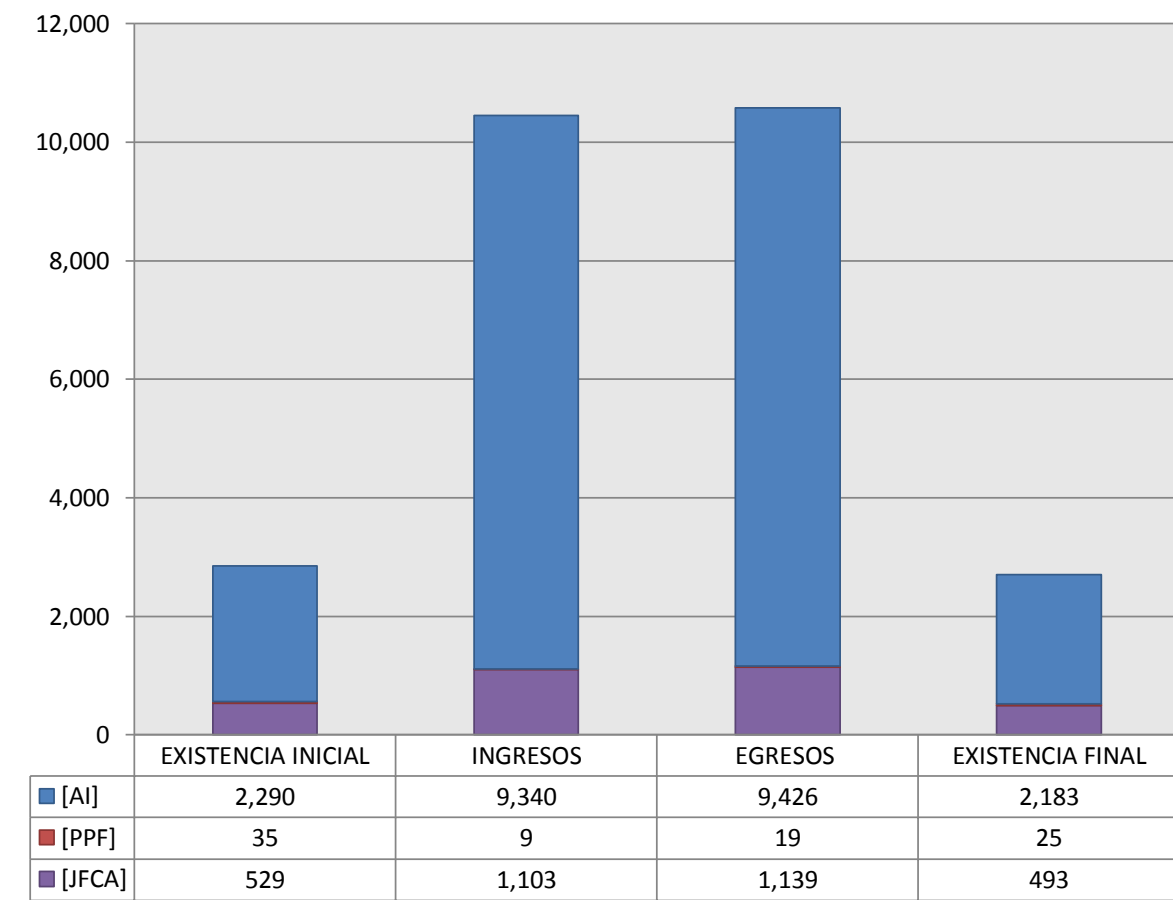
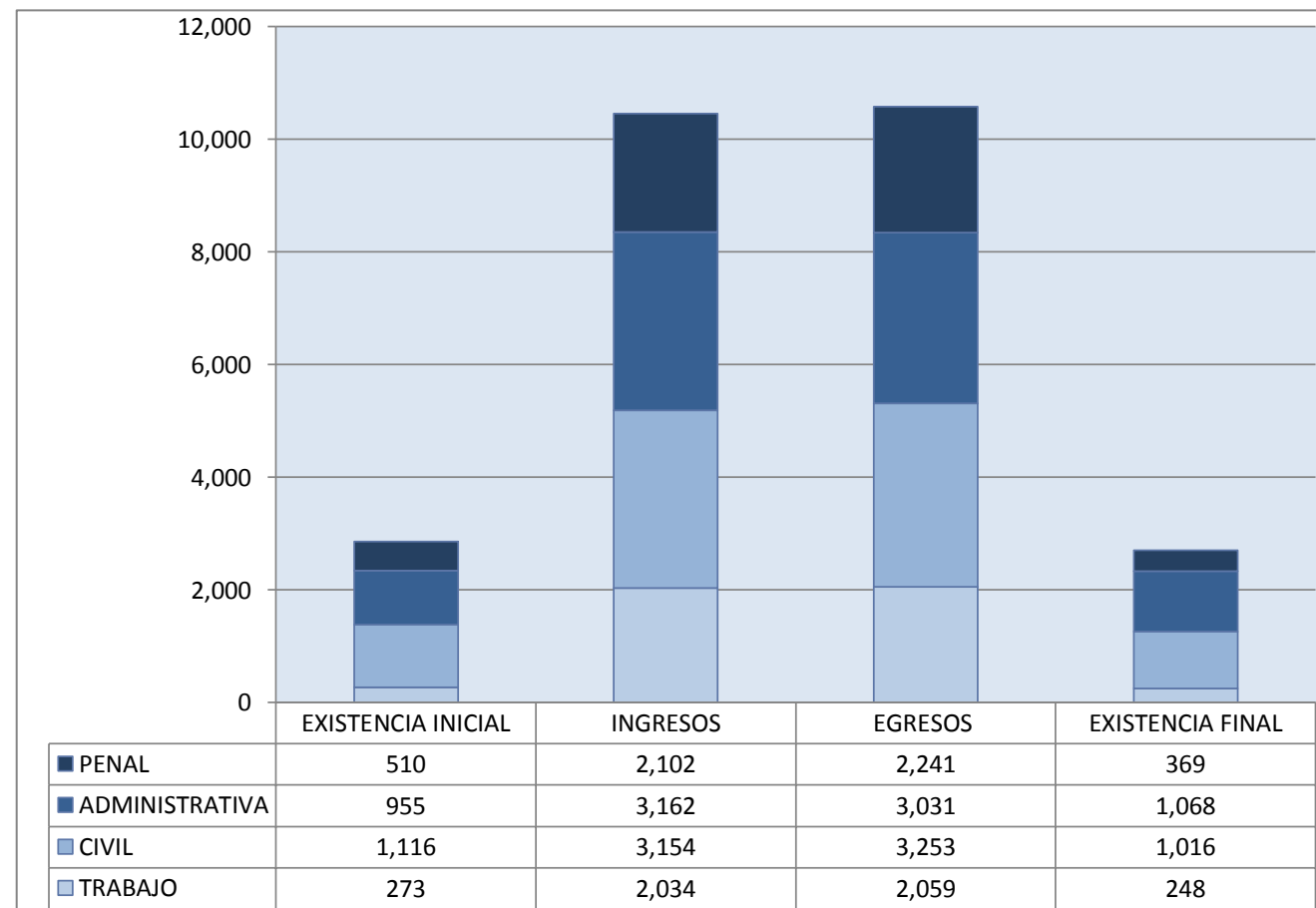
DEL 16 DE NOVIEMBRE DE 2020 AL 15 DE NOVIEMBRE DE 2021

9
o
CTO

	PENAL				ADMINISTRATIVA				CIVIL				TRABAJO				TOTAL			
	EXISTENCIA INICIAL	INGRESOS	EGRESOS	EXISTENCIA FINAL	EXISTENCIA INICIAL	INGRESOS	EGRESOS	EXISTENCIA FINAL	EXISTENCIA INICIAL	INGRESOS	EGRESOS	EXISTENCIA FINAL	EXISTENCIA INICIAL	INGRESOS	EGRESOS	EXISTENCIA FINAL	EXISTENCIA INICIAL	INGRESOS	EGRESOS	EXISTENCIA FINAL
AMPARO INDIRECTO [AI]	475	2,093	2,222	344	954	3,162	3,031	1,067	588	2,051	2,114	524	273	2,034	2,059	248	2,290	9,340	9,426	2,183
PROCESOS PENALES FEDERALES [PPF]	35	9	19	25	0	0	0	0	0	0	0	0	0	0	0	0	35	9	19	25
JUICIOS FEDERALES CIVILES O ADMINISTRATIVOS [JFCA]	0	0	0	0	1	0	0	1	528	1,103	1,139	492	0	0	0	0	529	1,103	1,139	493
TOTAL	510	2,102	2,241	369	955	3,162	3,031	1,068	1,116	3,154	3,253	1,016	273	2,034	2,059	248	2,854	10,452	10,584	2,701

MATERIA

TIPO DE ASUNTO



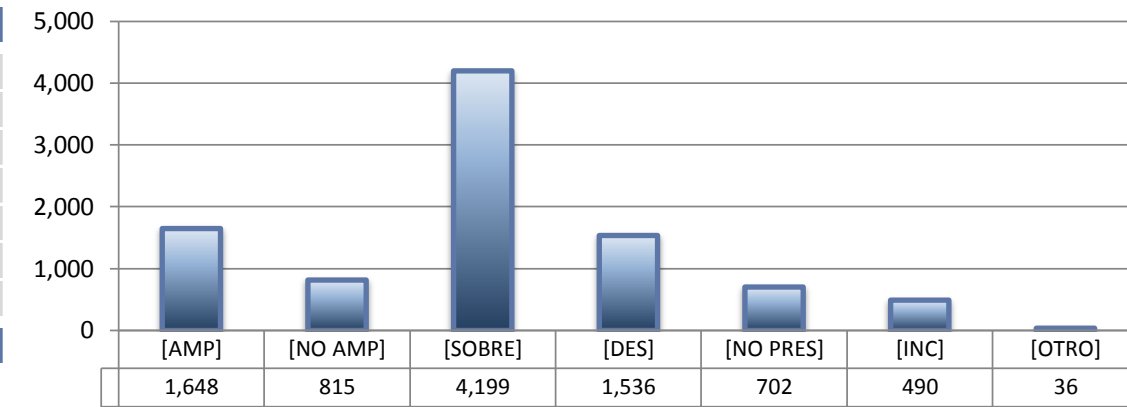
JUZGADOS DE DISTRITO

SENTIDO DE LAS SENTENCIAS Y RESOLUCIONES QUE PUSIERON FIN AL JUICIO, INSTANCIA O PROCEDIMIENTO

DEL 16 DE NOVIEMBRE DE 2020 AL 15 DE NOVIEMBRE DE 2021


AMPARO INDIRECTO

		PENAL	ADMINISTRATIVA	CIVIL	TRABAJO	TOTAL
AMPARA	[AMP]	188	633	373	454	1,648
NO AMPARA	[NO AMP]	269	176	302	68	815
SOBRESEE	[SOBRE]	1,057	1,335	630	1,177	4,199
DESECHAMIENTO	[DES]	294	464	531	247	1,536
NO PRESENTADA	[NO PRES]	180	253	183	86	702
INCOMPETENCIA	[INC]	227	148	90	25	490
OTROS	[OTRO]	7	22	5	2	36
TOTAL		2,222	3,031	2,114	2,059	9,426



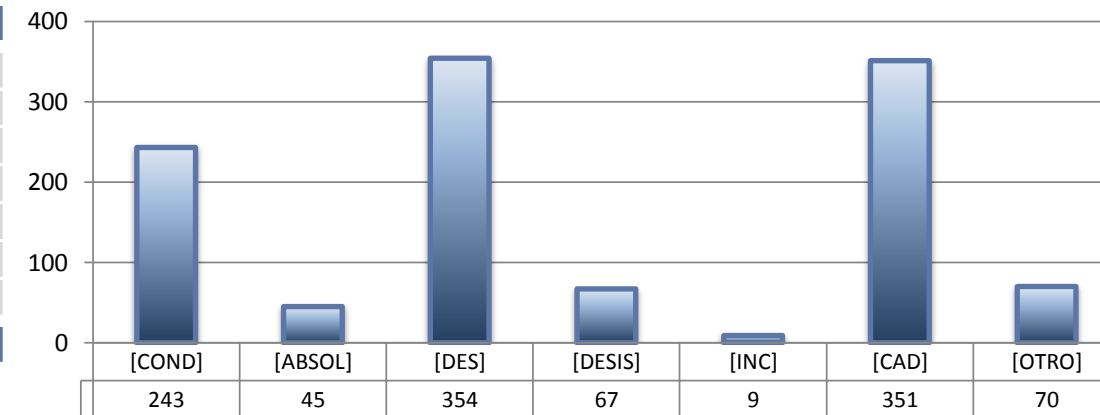
PROCESOS PENALES FEDERALES

		PENAL	ADMINISTRATIVA	CIVIL	TRABAJO	TOTAL
CONDENATORIA	[COND]	9	---	---	---	9
ABSOLUTORIA	[ABSOL]	3	---	---	---	3
OTROS	[OTROS]	5	---	---	---	5
TOTAL		17	0	0	0	17



JUICIOS FEDERALES CIVILES O ADMINISTRATIVOS

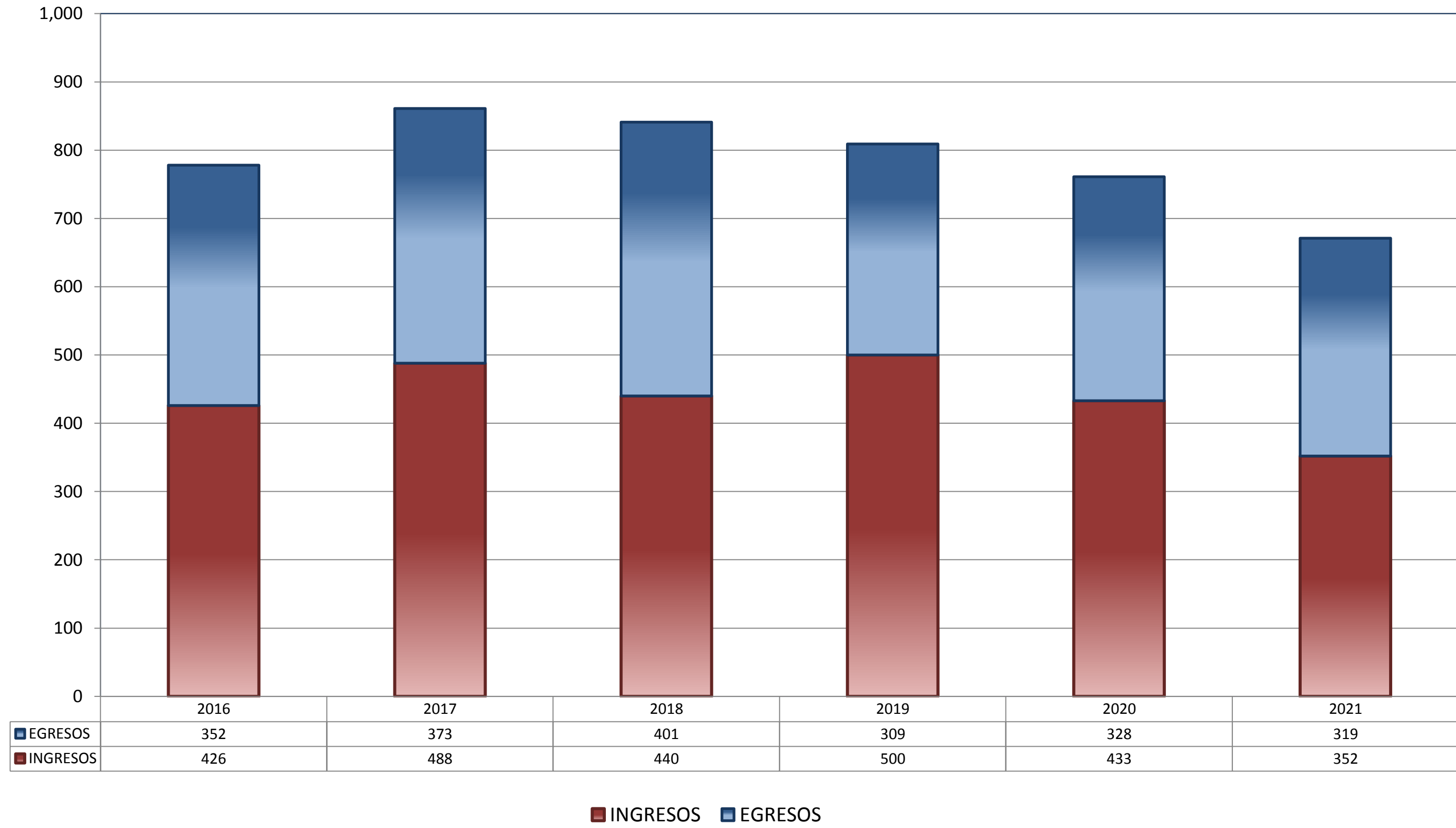
		PENAL	ADMINISTRATIVA	CIVIL	TRABAJO	TOTAL
CONDENATORIA	[COND]	---	0	243	---	243
ABSOLUTORIA	[ABSOL]	---	0	45	---	45
DESECHAMIENTO	[DES]	---	0	354	---	354
DESISTIMIENTO	[DESI]	---	0	67	---	67
INCOMPETENCIA	[INC]	---	0	9	---	9
CADUCIDAD	[CAD]	---	0	351	---	351
OTROS	[OTRO]	---	0	70	---	70
TOTAL		0	0	1,139	0	1,139



CENTRO DE JUSTICIA PENAL FEDERAL

TOTAL DE INGRESOS Y EGRESOS (1)

PERIODO ESTADÍSTICO 2016 - 2021

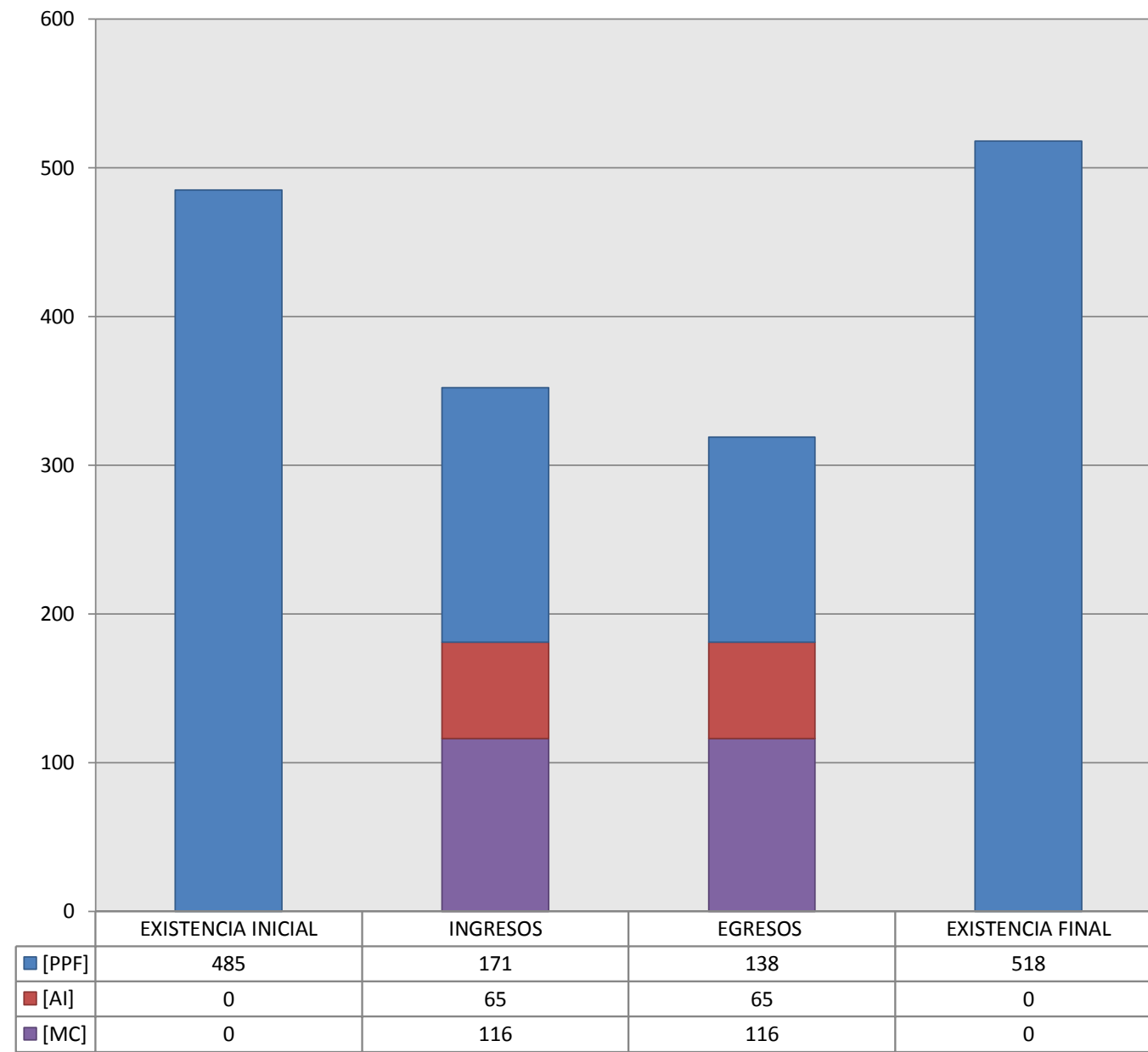


CENTRO DE JUSTICIA PENAL FEDERAL

MOVIMIENTO ESTADÍSTICO DEL TOTAL DE ASUNTOS POR RUBRO

DEL 16 DE NOVIEMBRE DE 2020 AL 15 DE NOVIEMBRE DE 2021

		TOTAL			
		EXISTENCIA INICIAL	INGRESOS	EGRESOS	EXISTENCIA FINAL
PROCESOS PENALES FEDERALES	[PPF]	485	171	138	518
ACTOS DE INVESTIGACIÓN	[AI]	0	65	65	0
MEDIDAS CAUTELARES	[MC]	0	116	116	0
TOTAL		485	352	319	518



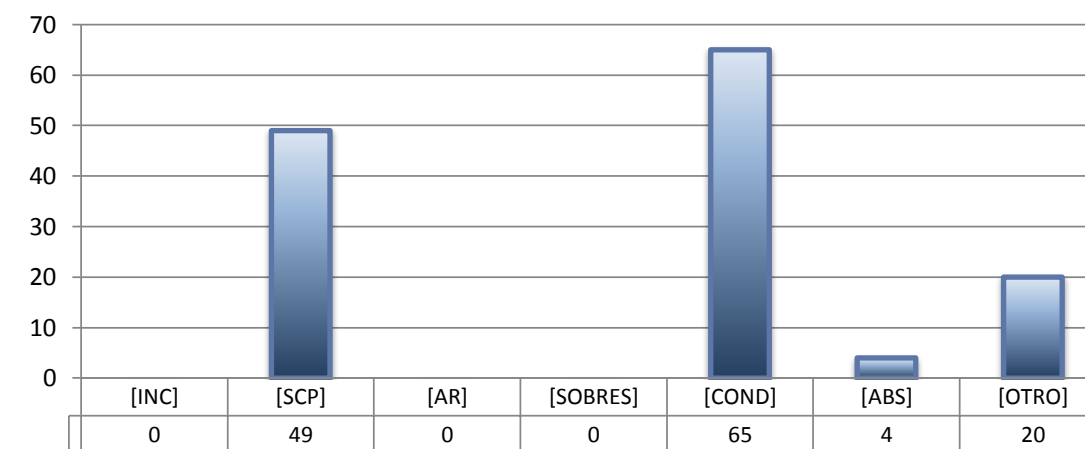
CENTRO DE JUSTICIA PENAL FEDERAL

SENTIDO DE LAS SENTENCIAS Y RESOLUCIONES QUE PUSIERON FIN AL JUICIO, INSTANCIA O PROCEDIMIENTO

DEL 16 DE NOVIEMBRE DE 2020 AL 15 DE NOVIEMBRE DE 2021


PROCESOS PENALES FEDERALES (1)

		TOTAL
INCOMPETENCIA	[INC]	0
SUSPENSIÓN CONDICIONAL DEL PROCESO	[SCP]	49
ACUERDO REPARATORIO	[AR]	0
SOBRESEIMIENTO	[SOBRES]	0
CONDENATORIA	[COND]	65
ABSOLUTORIA	[ABS]	4
OTRO (2)	[OTRO]	20
TOTAL		138



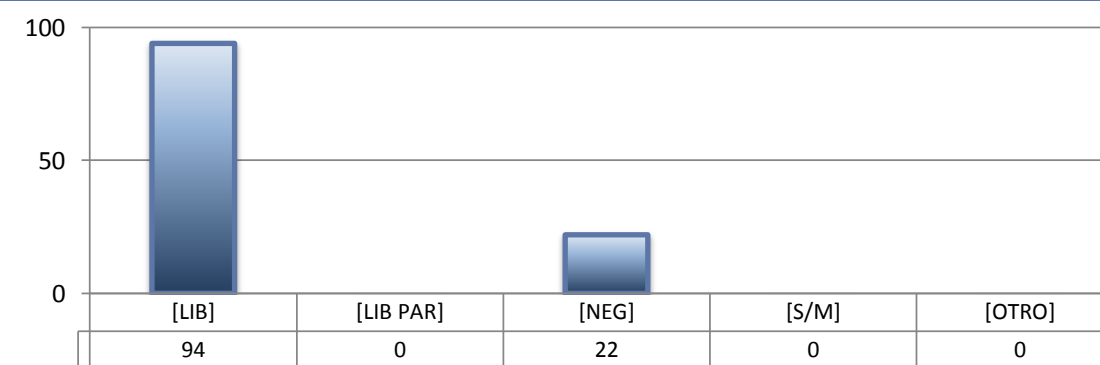
ACTOS DE INVESTIGACIÓN

		TOTAL
LIBRADA	[LIB]	45
LIBRADA PARCIALMENTE	[LIB PAR]	0
NEGADA	[NEG]	11
SIN MATERIA	[S/M]	3
OTRO	[OTRO]	6
TOTAL		65



MEDIDAS CAUTELARES

		TOTAL
LIBRADA	[LIB]	94
LIBRADA PARCIALMENTE	[LIB PAR]	0
NEGADA	[NEG]	22
SIN MATERIA	[S/M]	0
OTRO	[OTRO]	0
TOTAL		116



(1) Incluye los asuntos ingresados y egresados en procesos penales federales, actos de investigación y medidas cautelares.

(2) Se contabilizan las sentencias condenatorias y absolutorias dictadas tanto en el procedimiento abreviado como en el juicio oral.

(3) Incluye las sentencias de acumulación, sobreseimiento por prescripción, negativa de orden u otra.