

ÓRGANOS JURISDICCIONALES

RESIDENCIA	TRIBUNALES COLEGIADOS		TRIBUNALES LABORALES	TRIBUNALES UNITARIOS		JUZGADOS DE DISTRITO	
	ORDINARIOS	AUXILIARES		ORDINARIOS	ORDINARIOS	AUXILIARES	
Boca del Río	4	0	3	2	5	0	
Córdoba	0	0	0	0	2	0	
Poza Rica	0	0	0	0	2	0	
Tuxpan	0	0	0	0	2	0	
Veracruz	0	0	0	1	0	0	
Villa Aldama	0	0	0	0	2	0	
Xalapa	4	2	4	1	6	1	
TOTAL	8	2	7	4	19	1	

CENTROS DE JUSTICIA PENAL FEDERAL

RESIDENCIA	CENTROS DE JUSTICIA PENAL FEDERAL	JUEZ ESPECIALIZADO EN EL SISTEMA PENAL ACUSATORIO (JUEZ DE CONTROL Y ENJUICIAMIENTO)	JUEZ SISTEMA PENAL ACUSATORIO (JUECES DE EJECUCIÓN)
Boca del Río	0	0	0
Córdoba	0	0	0
Poza Rica	0	0	0
Tuxpan	0	0	0
Veracruz	0	0	0
Villa Aldama	0	0	0
Xalapa	1	3	1
TOTAL	1	3	1

Séptimo Circuito Judicial

Veracruz

Contexto

El Séptimo Circuito comprende la circunscripción territorial que ocupa el Estado de Veracruz, cuya extensión es de 71,823.5 kilómetros cuadrados que representa el 3.7% del territorio nacional; administrativamente se divide en 212 municipios en las que se asientan 8,062,579 habitantes² que constituyen el 6.4% del total nacional.

Cuadro 1.1 Datos demográficos del Estado de Veracruz.

Datos demográficos	
Número de Municipios	212
⁽¹⁾ Superficie (km ²)	71,823.50
⁽²⁾ Nacimientos	138,891
⁽²⁾ Defunciones	60,646
⁽²⁾ Tasa bruta de natalidad (Por mil)	16.26
⁽²⁾ Tasa bruta de mortalidad (Por mil)	7.1
⁽²⁾ Esperanza de vida al nacimiento total	74.57
⁽²⁾ Esperanza de vida al nacimiento hombres	71.51
⁽²⁾ Esperanza de vida al nacimiento mujeres	77.63

Del total de habitantes que integran el Circuito, 48.00% son hombres y 52.00% son mujeres.

Cuadro 1.2 Distribución poblacional por género del Estado de Veracruz.

Año	Número de habitantes	Cantidad	Porcentaje nivel nacional
	⁽²⁾ Población Total	8,062,579	6.40%
2020	Distribución por género	Cantidad	Porcentaje
	Hombres	3,870,038	48.00%
	Mujeres	4,192,541	52.00%

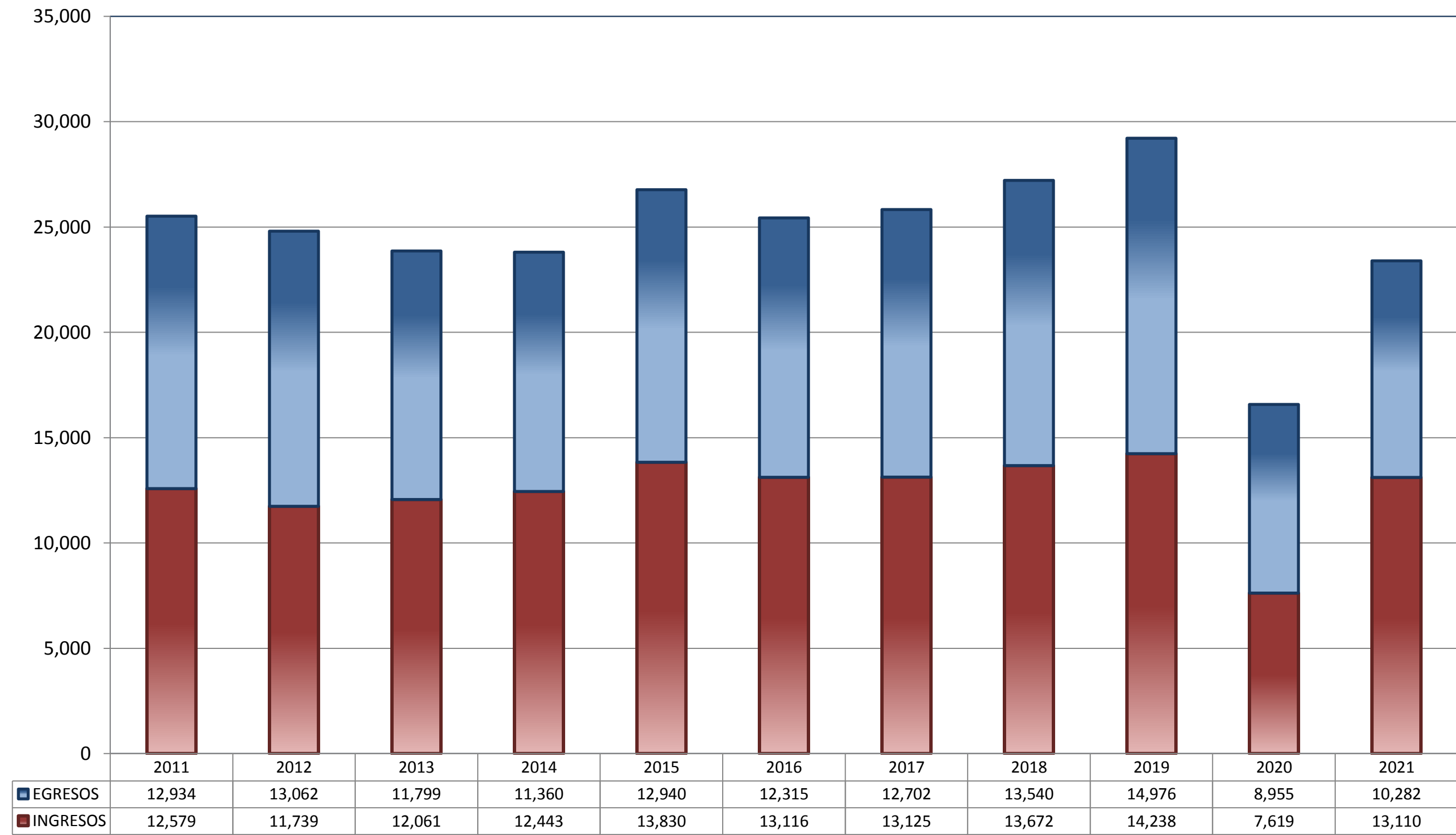
⁽¹⁾ Panorama sociodemográfico de México : Censo de Población y Vivienda 2020 / Instituto Nacional de Estadística y Geografía.-- México: INEGI, c2021, 101 p. https://www.inegi.org.mx/contenidos/productos/prod_serv/contenidos/espanol/bvinegi/productos/nueva_estruc/702825197711.pdf

⁽²⁾ Consejo Nacional de Población (CONAPO) / Proyecciones de la Población de México y de las Entidades Federativas, 2016-2050 / Indicadores demográficos 1950 - 2050. <https://datos.gob.mx/busca/dataset/proyecciones-de-la-poblacion-de-mexico-y-de-las-entidades-federativas-2016-2050>

TRIBUNALES COLEGIADOS DE CIRCUITO

TOTAL DE INGRESOS Y EGRESOS

PERIODO ESTADÍSTICO 2011 - 2021

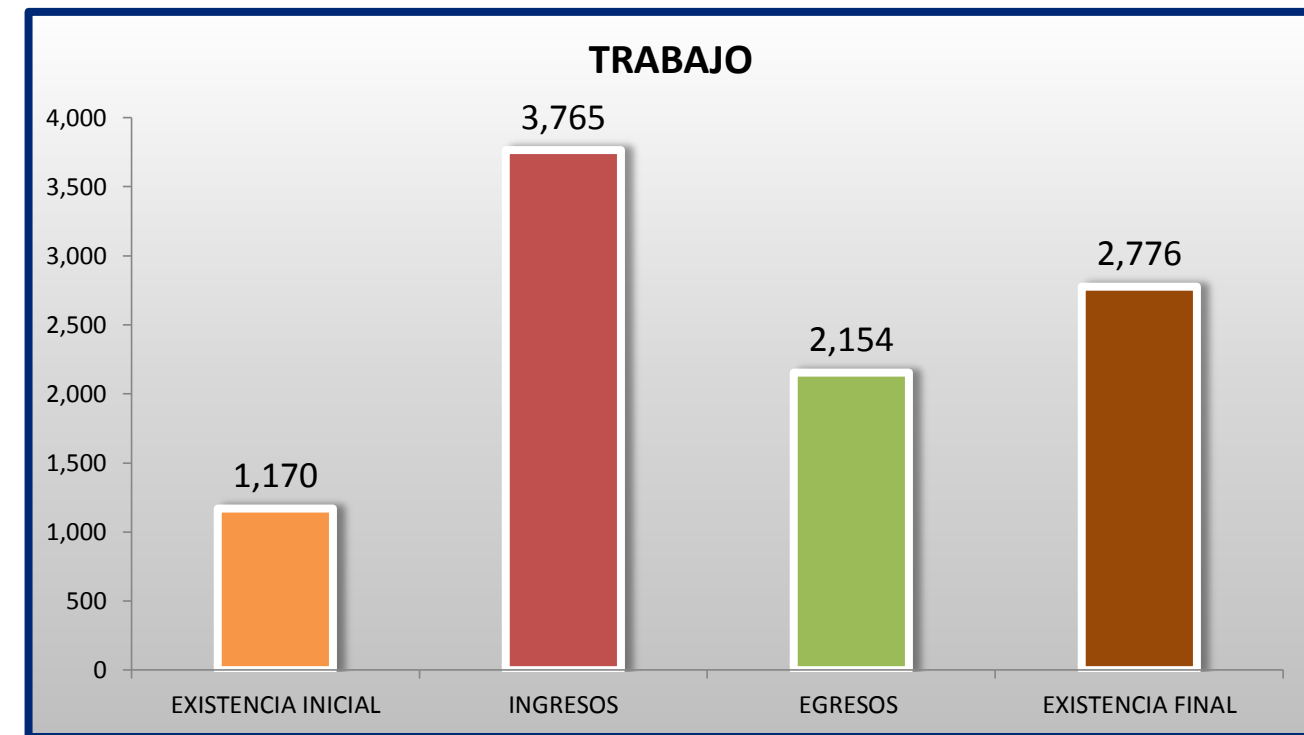
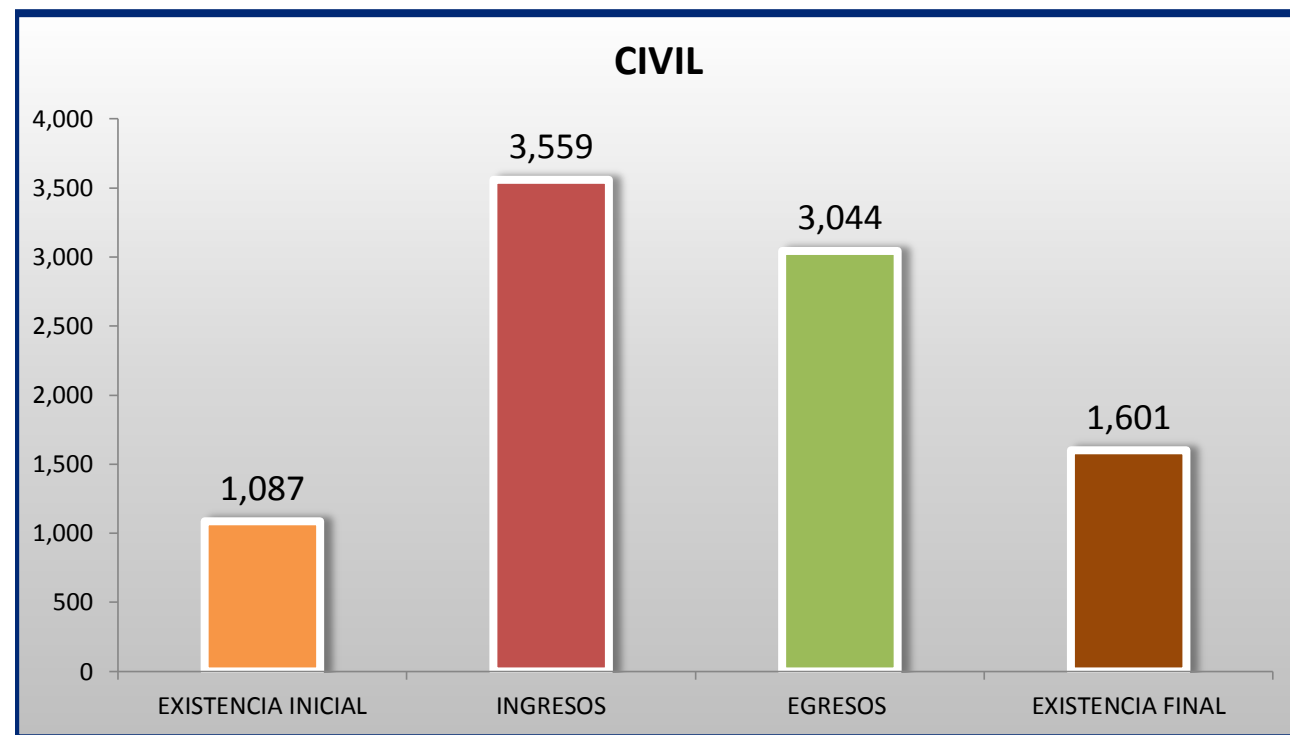
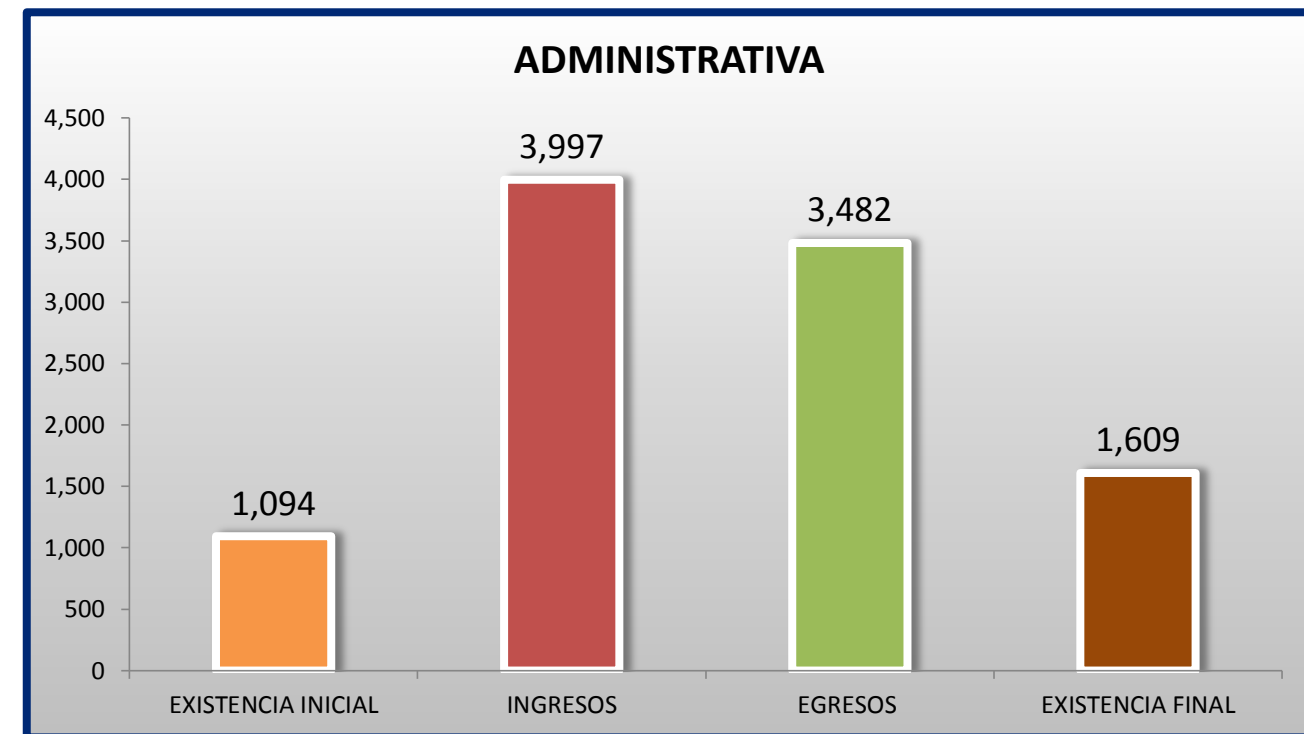
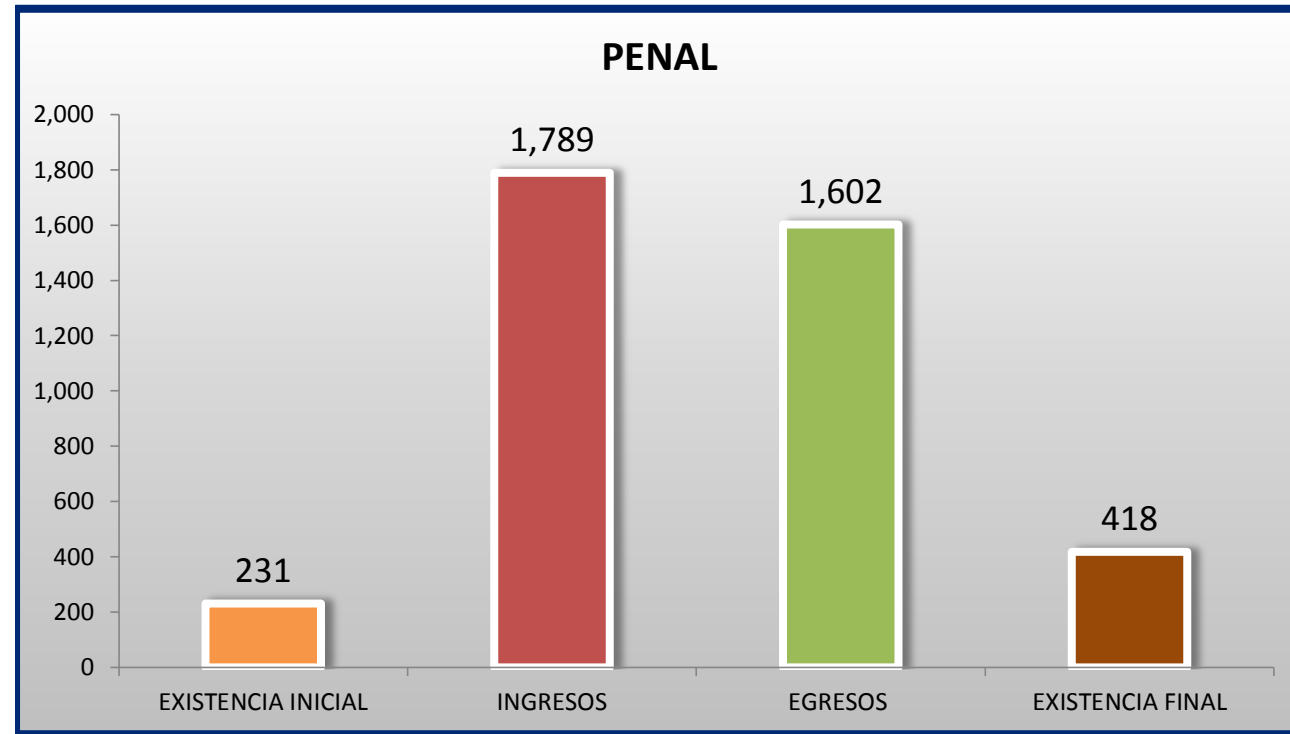


■ INGRESOS ■ EGRESOS

TRIBUNALES COLEGIADOS DE CIRCUITO

MOVIMIENTO ESTADÍSTICO DEL TOTAL DE ASUNTOS POR MATERIA

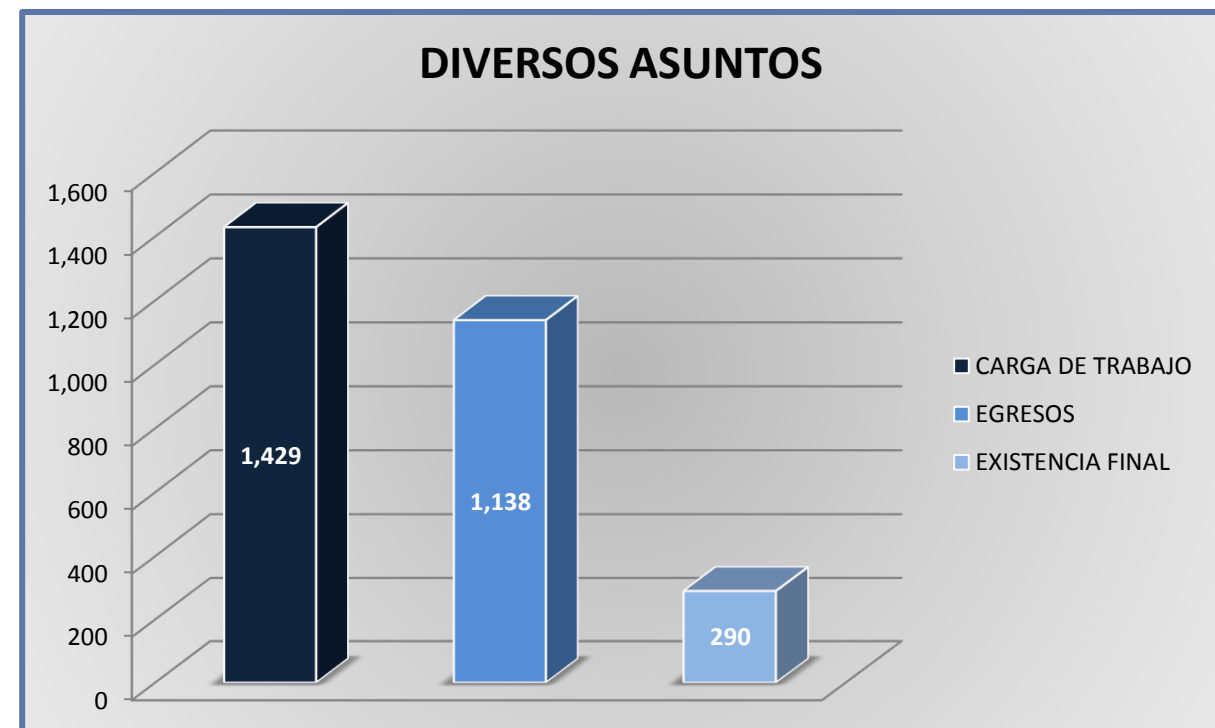
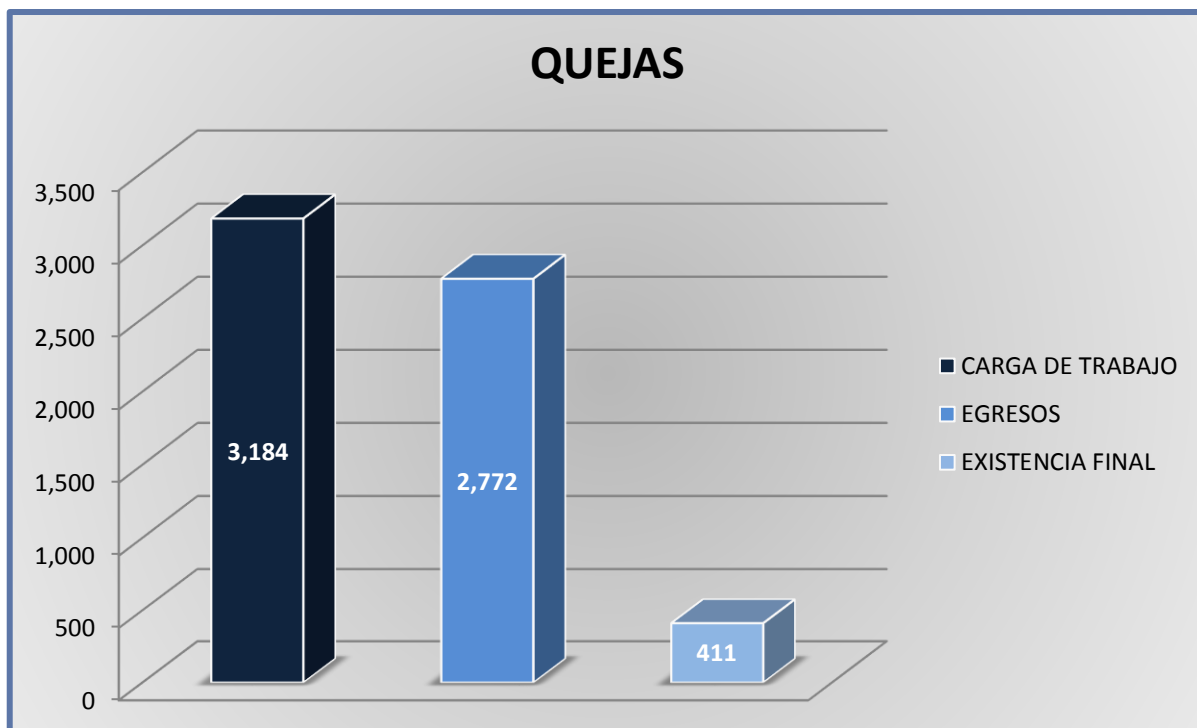
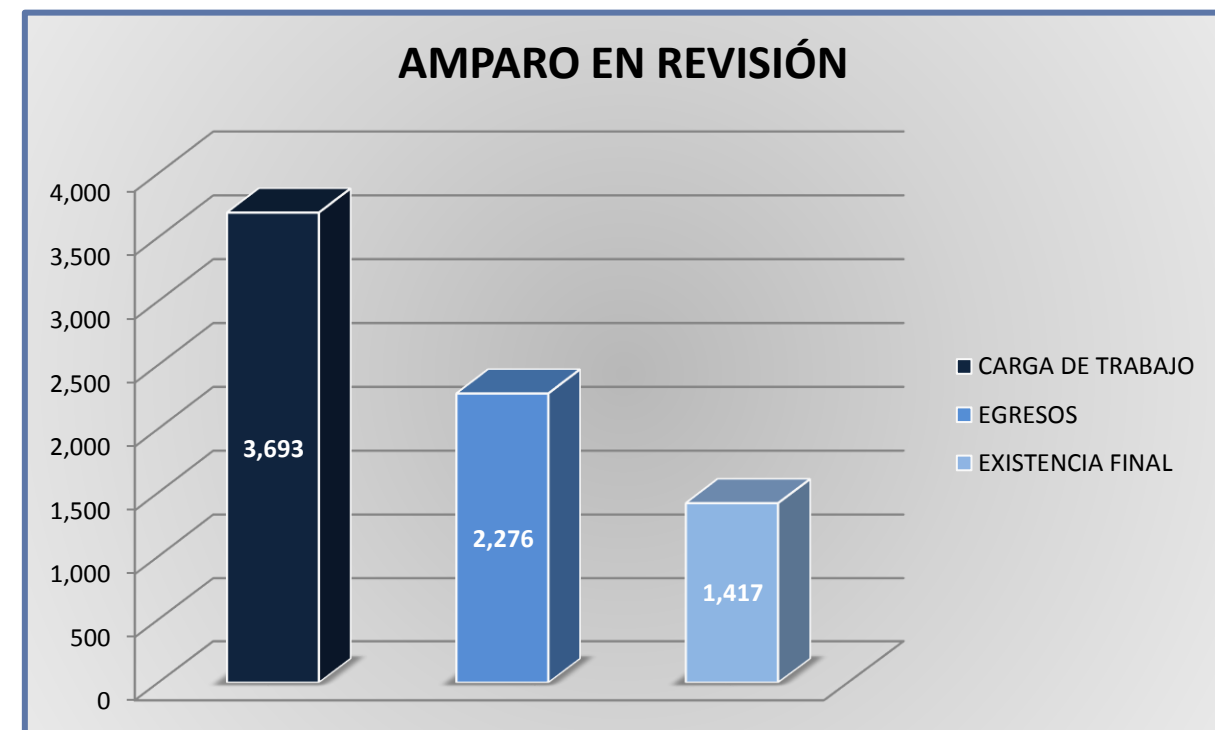
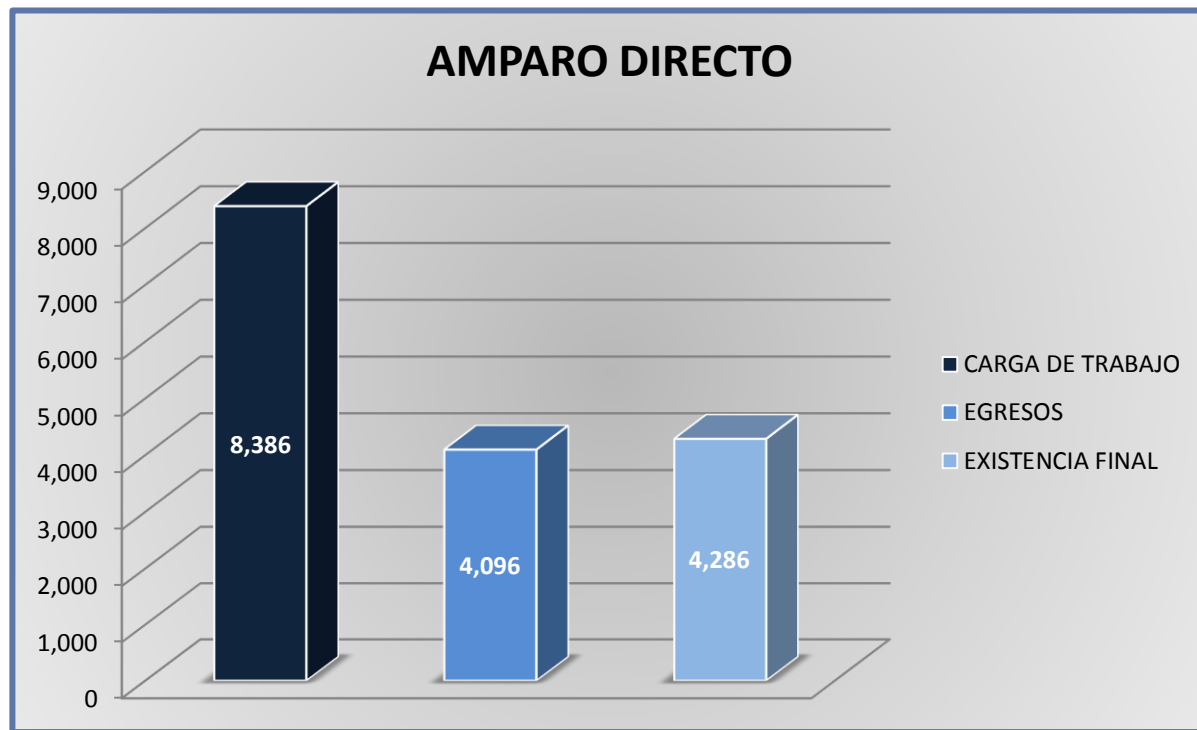
DEL 16 DE NOVIEMBRE DE 2020 AL 15 DE NOVIEMBRE DE 2021



TRIBUNALES COLEGIADOS DE CIRCUITO

CARGA DE TRABAJO ATENDIDA POR TIPO DE ASUNTO

DEL 16 DE NOVIEMBRE DE 2020 AL 15 DE NOVIEMBRE DE 2021



TRIBUNALES COLEGIADOS DE CIRCUITO

MOVIMIENTO ESTADÍSTICO DEL TOTAL DE ASUNTOS POR MATERIA Y RUBRO

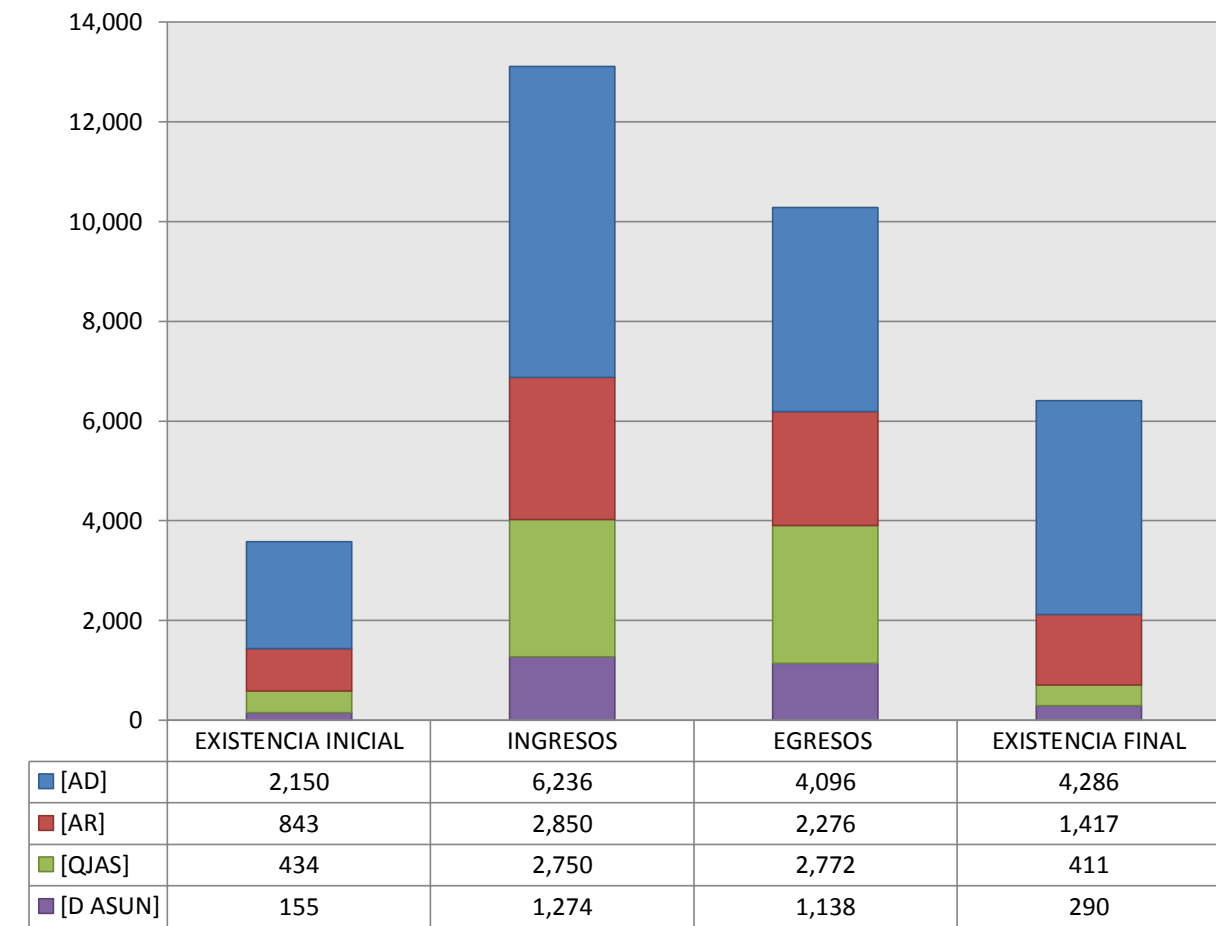
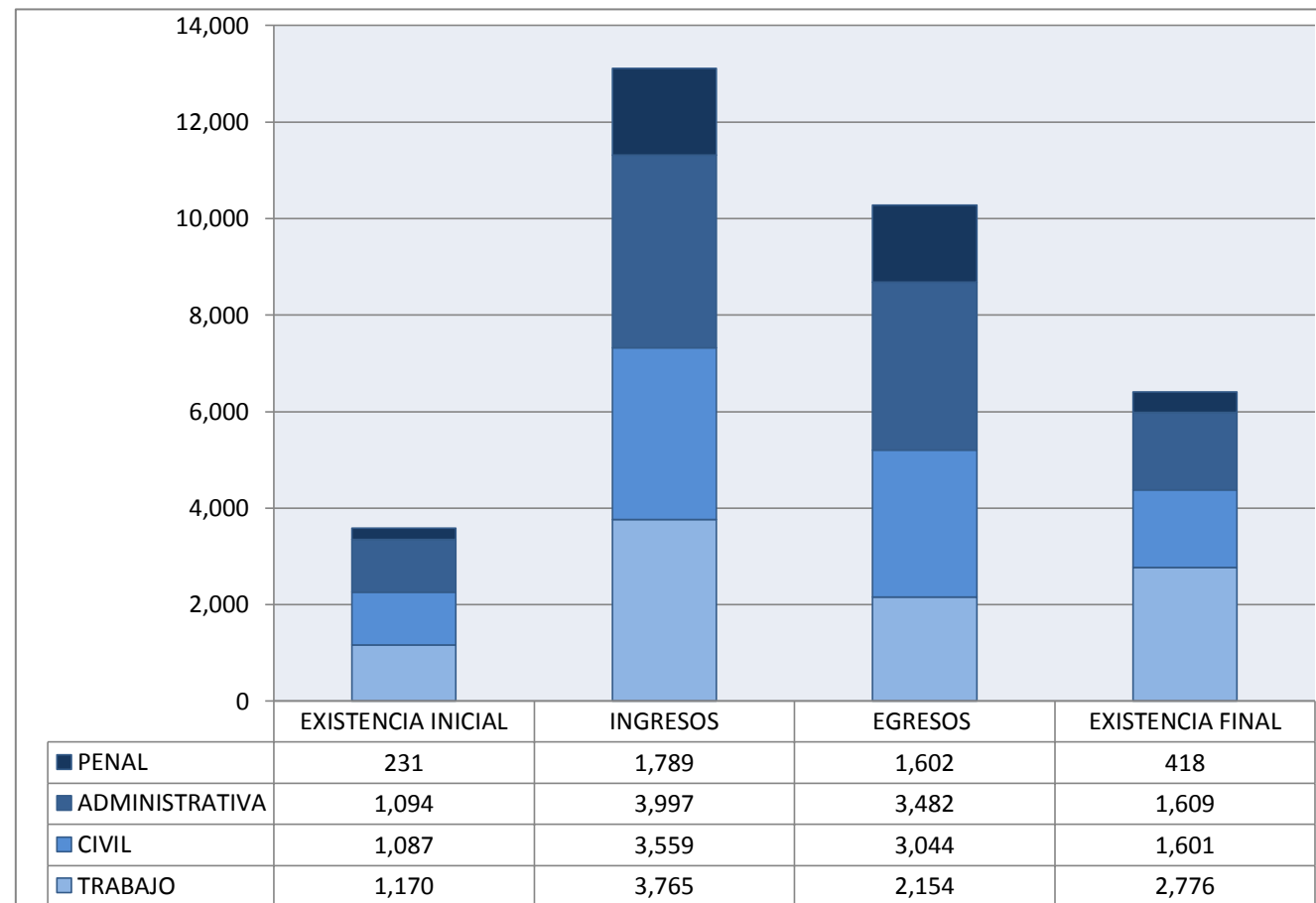
DEL 16 DE NOVIEMBRE DE 2020 AL 15 DE NOVIEMBRE DE 2021



	PENAL				ADMINISTRATIVA				CIVIL				TRABAJO				TOTAL			
	EXISTENCIA INICIAL	INGRESOS	EGRESOS	EXISTENCIA FINAL	EXISTENCIA INICIAL	INGRESOS	EGRESOS	EXISTENCIA FINAL	EXISTENCIA INICIAL	INGRESOS	EGRESOS	EXISTENCIA FINAL	EXISTENCIA INICIAL	INGRESOS	EGRESOS	EXISTENCIA FINAL	EXISTENCIA INICIAL	INGRESOS	EGRESOS	EXISTENCIA FINAL
AMPARO DIRECTO [AD]	79	317	280	116	423	1,406	1,060	769	681	1,823	1,546	958	967	2,690	1,210	2,443	2,150	6,236	4,096	4,286
AMPARO EN REVISIÓN [AR]	84	697	563	218	368	836	697	507	291	883	698	476	100	434	318	216	843	2,850	2,276	1,417
QUEJAS [QJAS]	60	581	576	65	194	1,020	1,092	122	91	654	608	137	89	495	496	87	434	2,750	2,772	411
DIVERSOS ASUNTOS [D ASUN]	8	194	183	19	109	735	633	211	24	199	192	30	14	146	130	30	155	1,274	1,138	290
TOTAL	231	1,789	1,602	418	1,094	3,997	3,482	1,609	1,087	3,559	3,044	1,601	1,170	3,765	2,154	2,776	3,582	13,110	10,282	6,404

MATERIA

TIPO DE ASUNTO



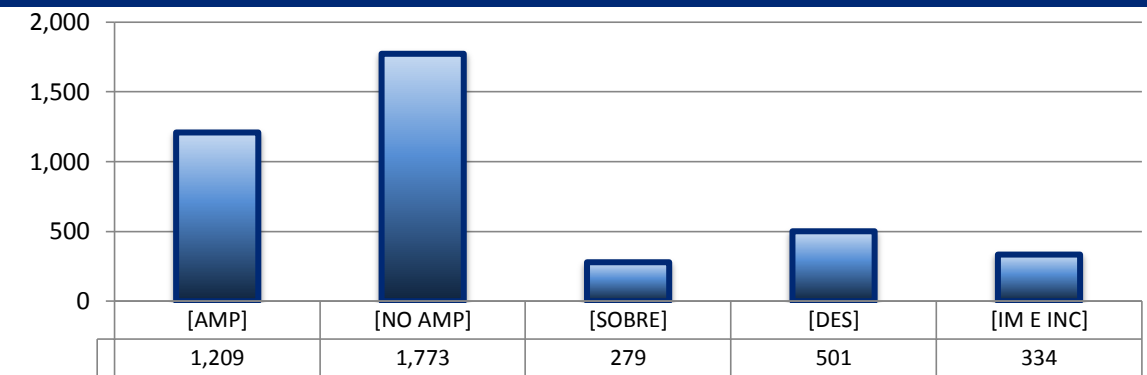
TRIBUNALES COLEGIADOS DE CIRCUITO

SENTIDO DE LAS SENTENCIAS Y RESOLUCIONES QUE PUSIERON FIN AL JUICIO O RECURSO

DEL 16 DE NOVIEMBRE DE 2020 AL 15 DE NOVIEMBRE DE 2021

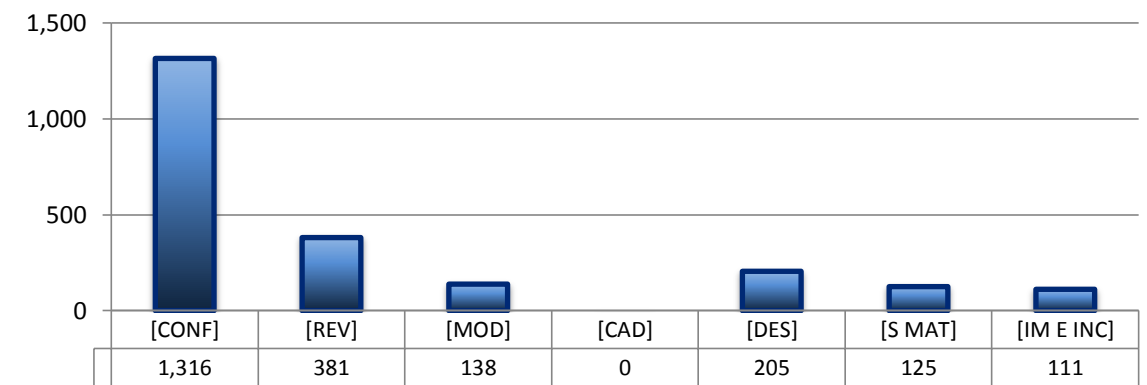
AMPARO DIRECTO

		PENAL	ADMINISTRATIVA	CIVIL	TRABAJO	TOTAL
AMPARA	[AMP]	144	215	409	441	1,209
NO AMPARA	[NO AMP]	68	534	710	461	1,773
SOBRESEE	[SOBRE]	20	71	74	114	279
DESECHAMIENTO	[DES]	18	183	151	149	501
IMPEDIMENTO E INCOMPETENCIA	[IM E INC]	30	57	202	45	334
TOTAL		280	1,060	1,546	1,210	4,096



AMPARO EN REVISIÓN

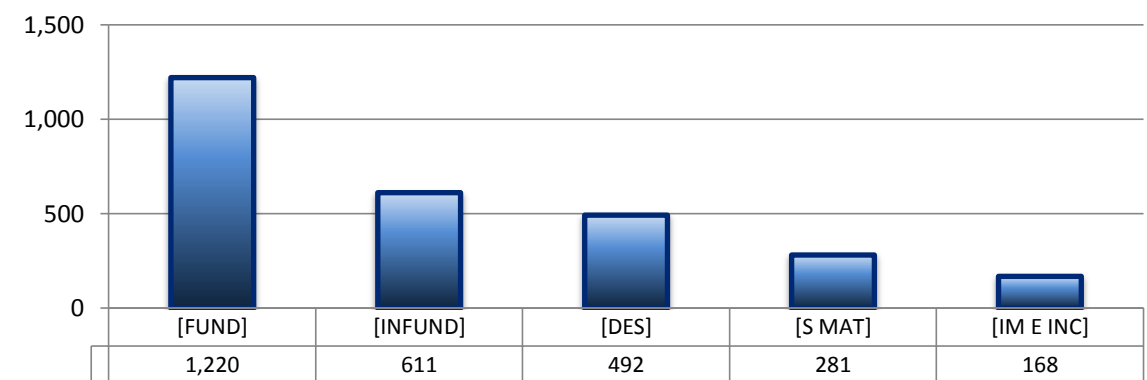
		PENAL	ADMINISTRATIVA	CIVIL	TRABAJO	TOTAL
CONFIRMA	[CONF]	301	384	455	176	1,316
REVOCA	[REV]	122	69	110	80	381
MODIFICA	[MOD]	62	27	40	9	138
CADUCIDAD	[CAD]	0	0	0	0	0
DESECHAMIENTO	[DES]	43	77	58	27	205
SIN MATERIA	[S MAT]	23	53	34	15	125
IMPEDIMENTO E INCOMPETENCIA	[IM E INC]	12	87	1	11	111
TOTAL		563	697	698	318	2,276



QUEJAS

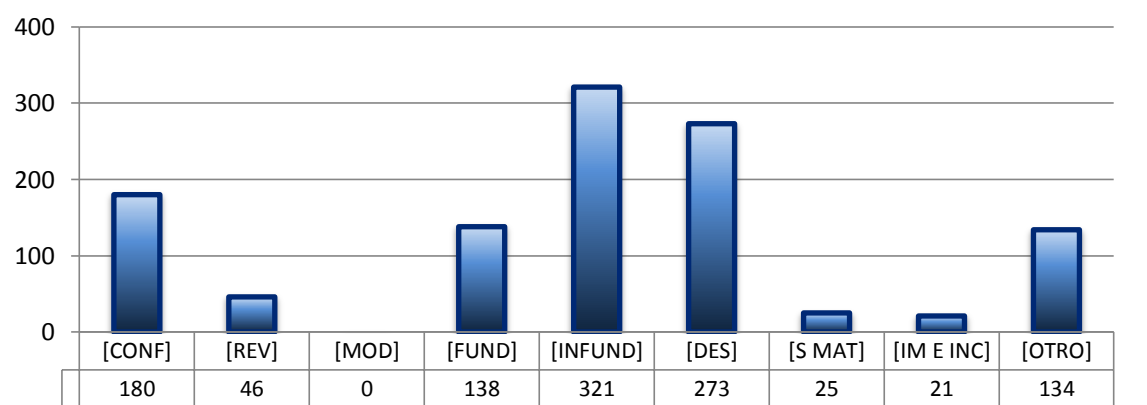
78 84 90

		PENAL	ADMINISTRATIVA	CIVIL	TRABAJO	TOTAL
FUNDADA	[FUND]	257	418	316	229	1,220
INFUNDADA	[INFUND]	147	239	109	116	611
DESECHAMIENTO	[DES]	105	201	116	70	492
SIN MATERIA	[S MAT]	57	108	60	56	281
IMPEDIMENTO E INCOMPETENCIA	[IM E INC]	10	126	7	25	168
TOTAL		576	1,092	608	496	2,772



DIVERSOS ASUNTOS*

		PENAL	ADMINISTRATIVA	CIVIL	TRABAJO	TOTAL
CONFIRMA	[CONF]	0	180	0	0	180
REVOCA	[REV]	0	46	0	0	46
MODIFICA	[MOD]	0	0	0	0	0
FUNDADA	[FUND]	35	40	45	18	138
INFUNDADA	[INFUND]	73	120	85	43	321
DESECHAMIENTO	[DES]	24	204	23	22	273
SIN MATERIA	[S MAT]	1	11	5	8	25
IMPEDIMENTO E INCOMPETENCIA	[IM E INC]	4	10	3	4	21
OTROS	[OTRO]	46	22	31	35	134
TOTAL		183	633	192	130	1,138



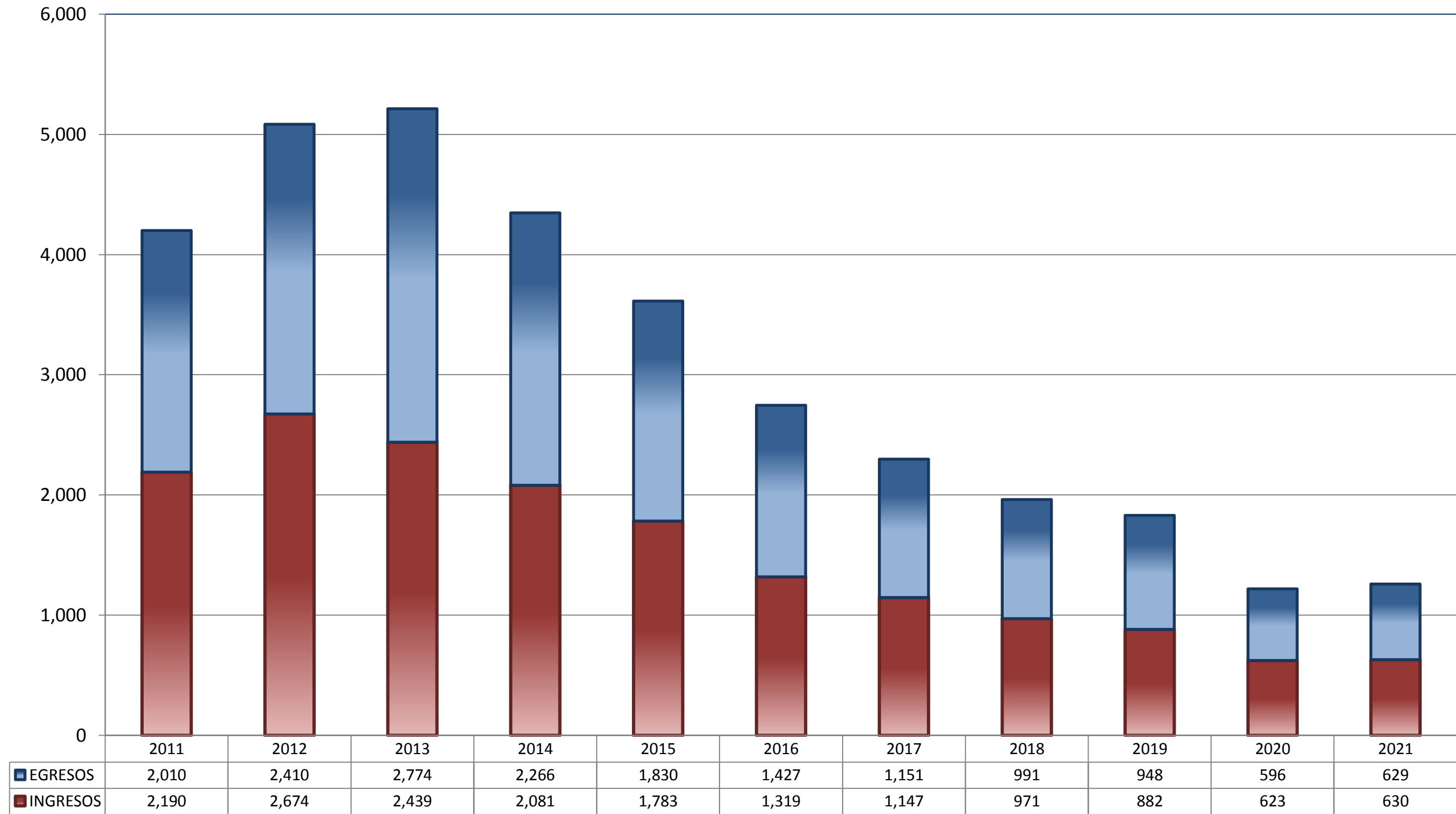
* Revisión fiscal, conflictos competenciales, impedimento, incidentes de inejecución, inconformidades, reclamaciones, reconocimiento de inocencia repetición del acto reclamado, revisión contenciosa administrativa y conflictos de acumulación.

TRIBUNALES UNITARIOS DE CIRCUITO

TOTAL DE INGRESOS Y EGRESOS

PERIODO ESTADÍSTICO 2011 - 2021

7^o
CTO



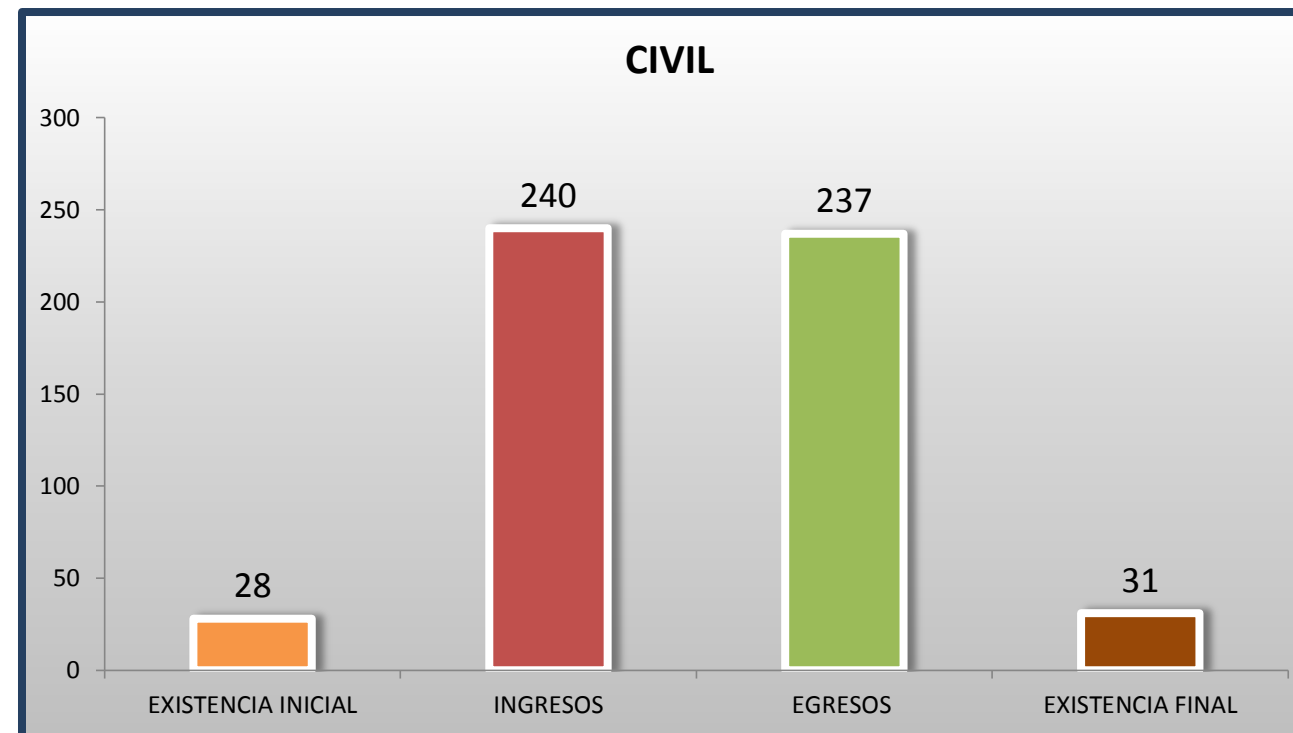
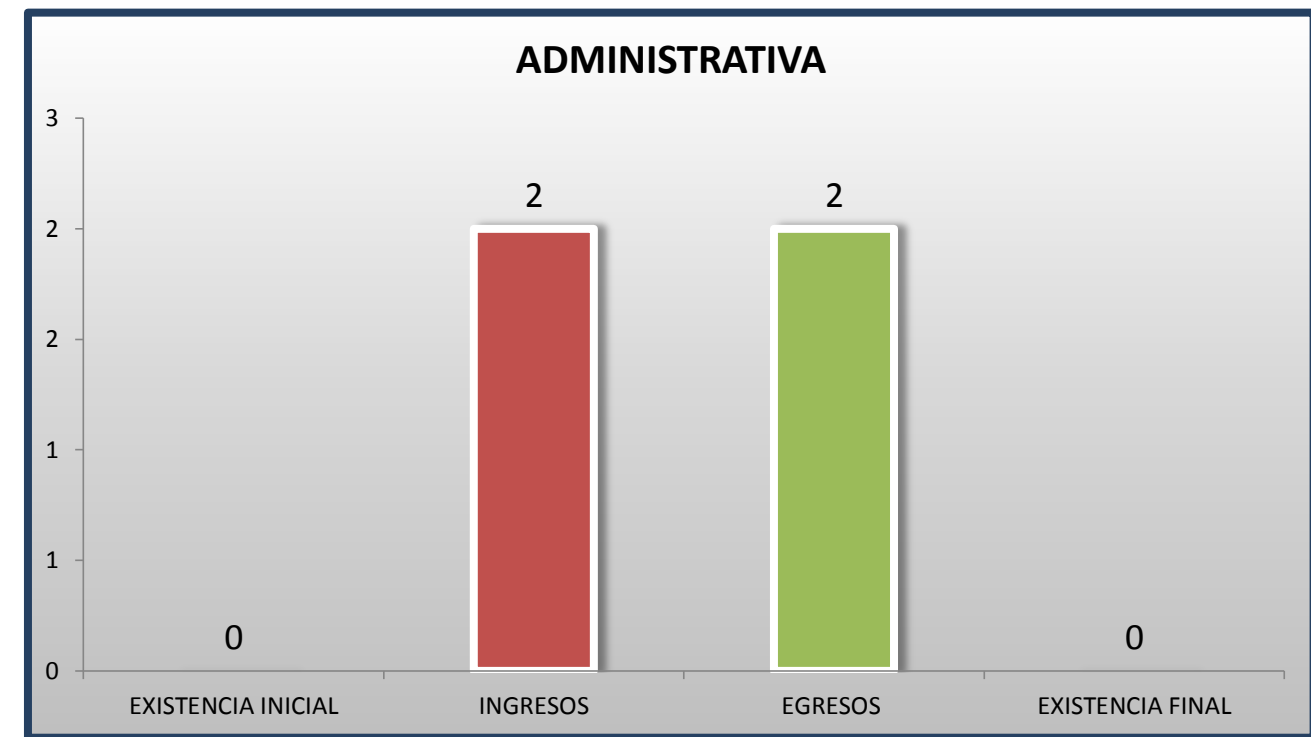
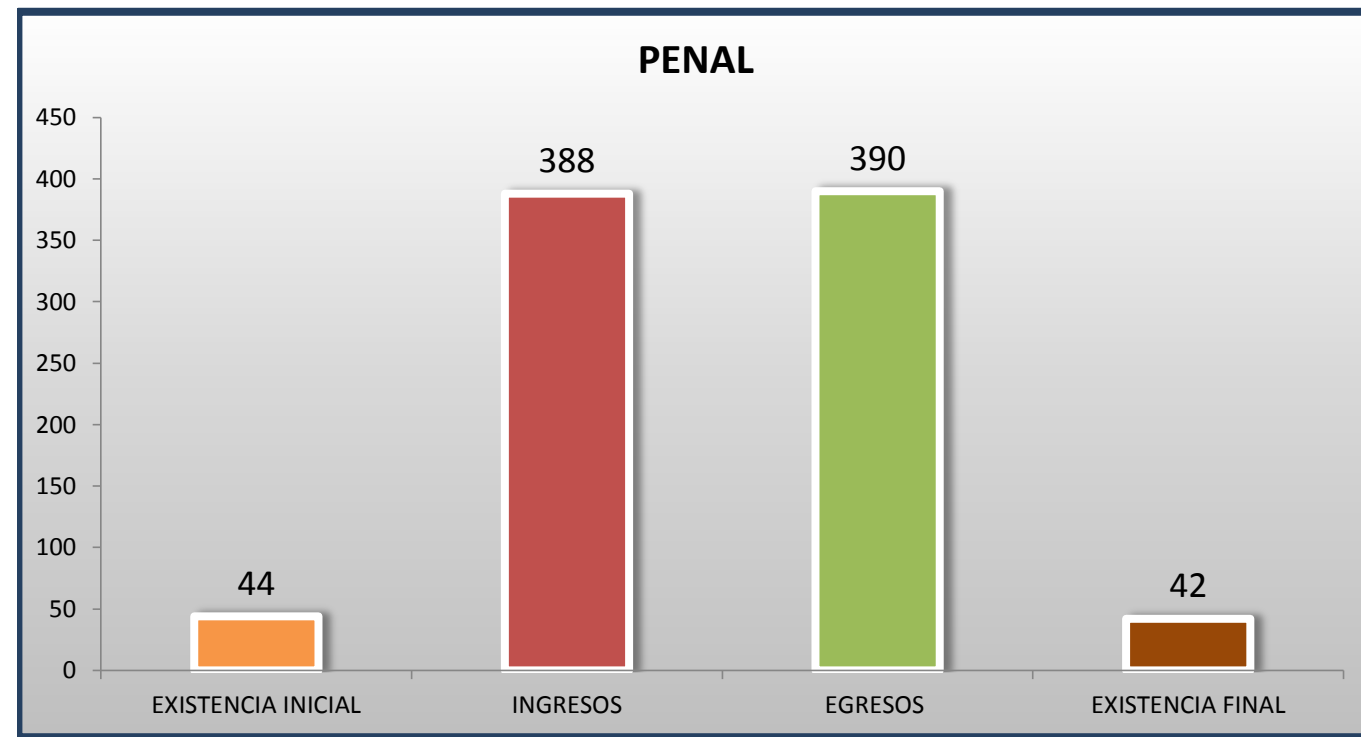
■ INGRESOS ■ EGRESOS

TRIBUNALES UNITARIOS DE CIRCUITO

MOVIMIENTO ESTADÍSTICO DEL TOTAL DE ASUNTOS POR MATERIA

DEL 16 DE NOVIEMBRE DE 2020 AL 15 DE NOVIEMBRE DE 2021

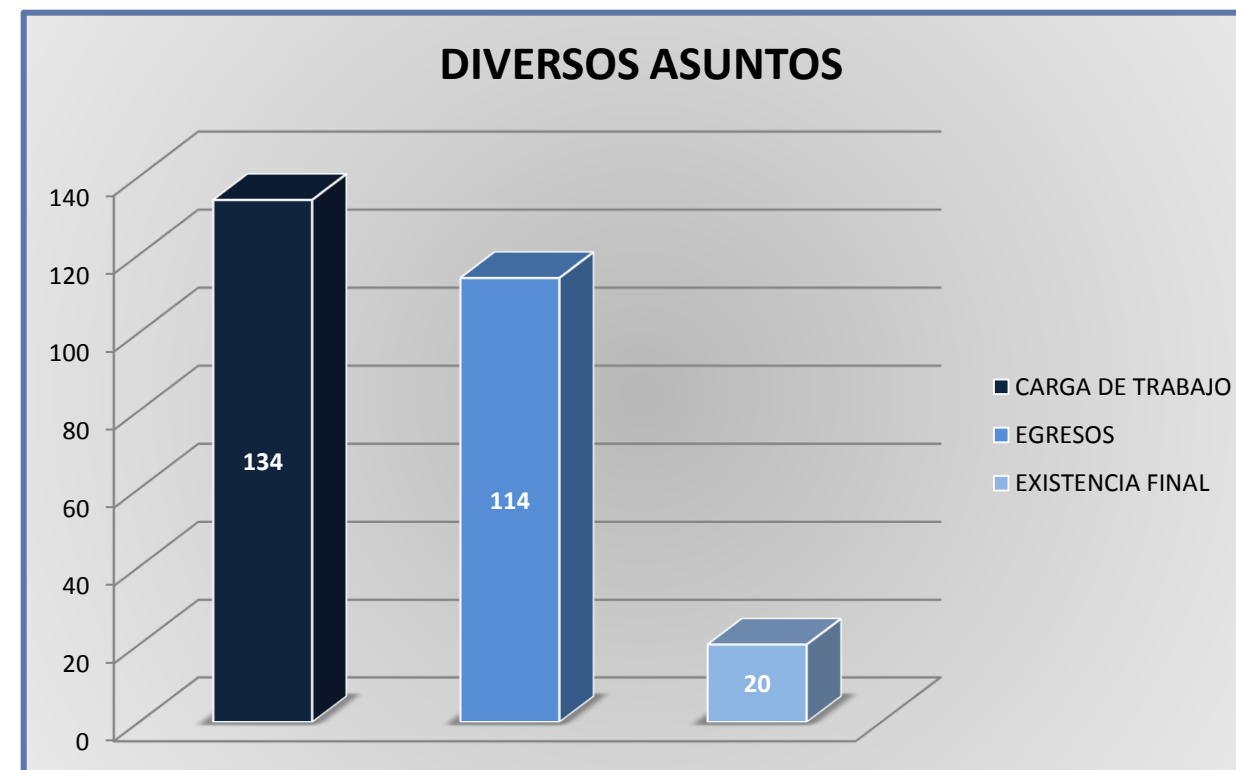
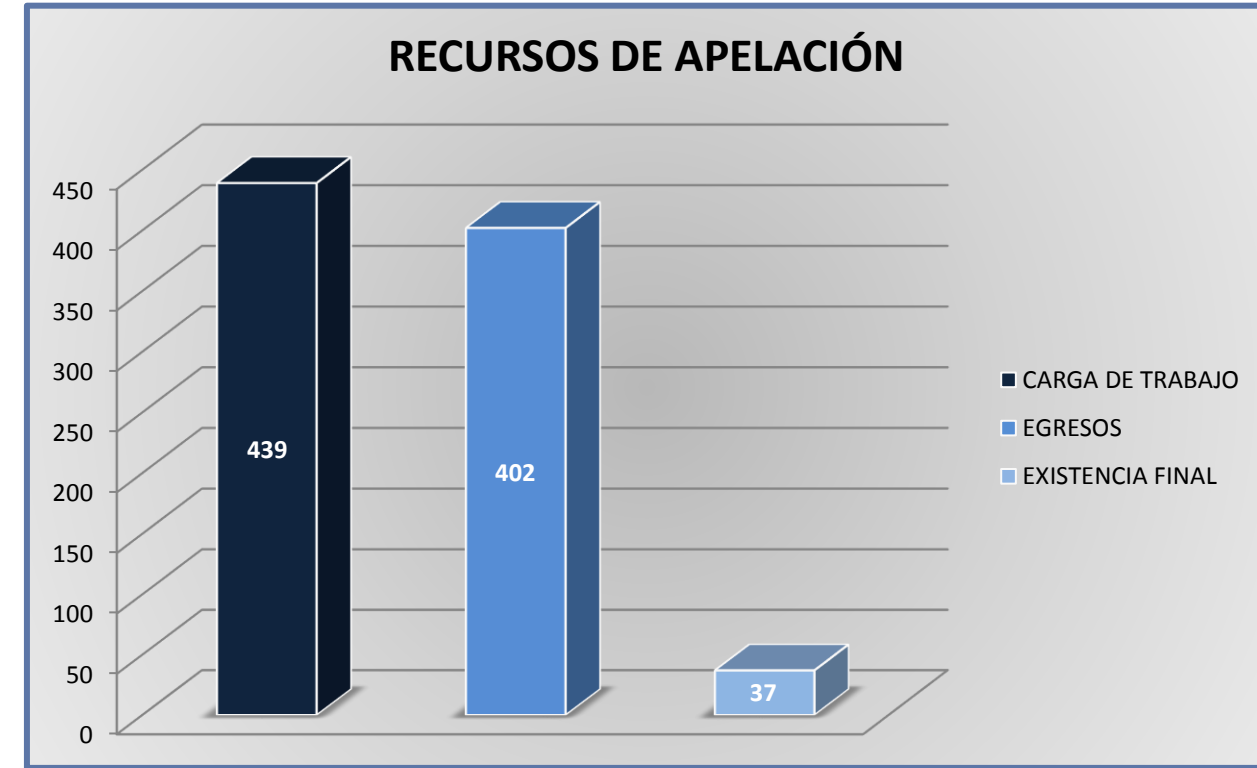
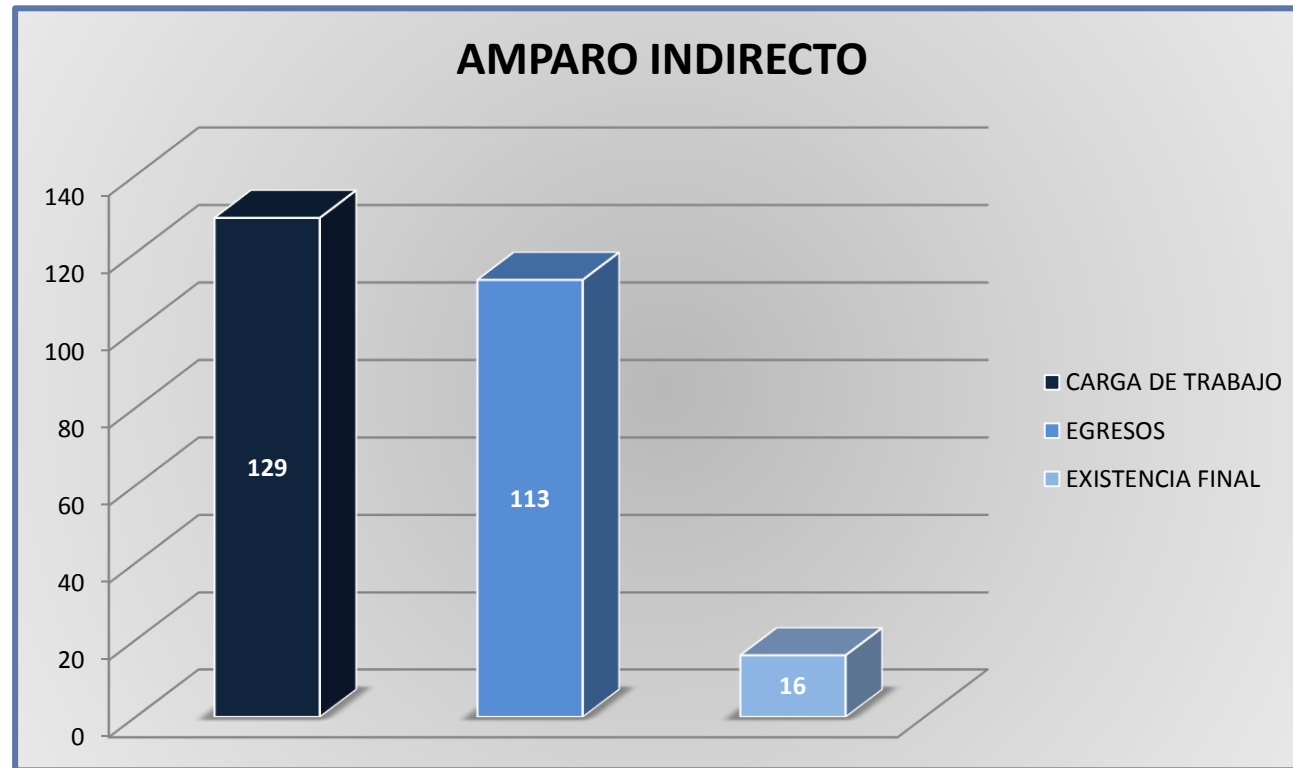
7^o
CTO



TRIBUNALES UNITARIOS DE CIRCUITO

CARGA DE TRABAJO ATENDIDA POR TIPO DE ASUNTO

DEL 16 DE NOVIEMBRE DE 2020 AL 15 DE NOVIEMBRE DE 2021



TRIBUNALES UNITARIOS DE CIRCUITO

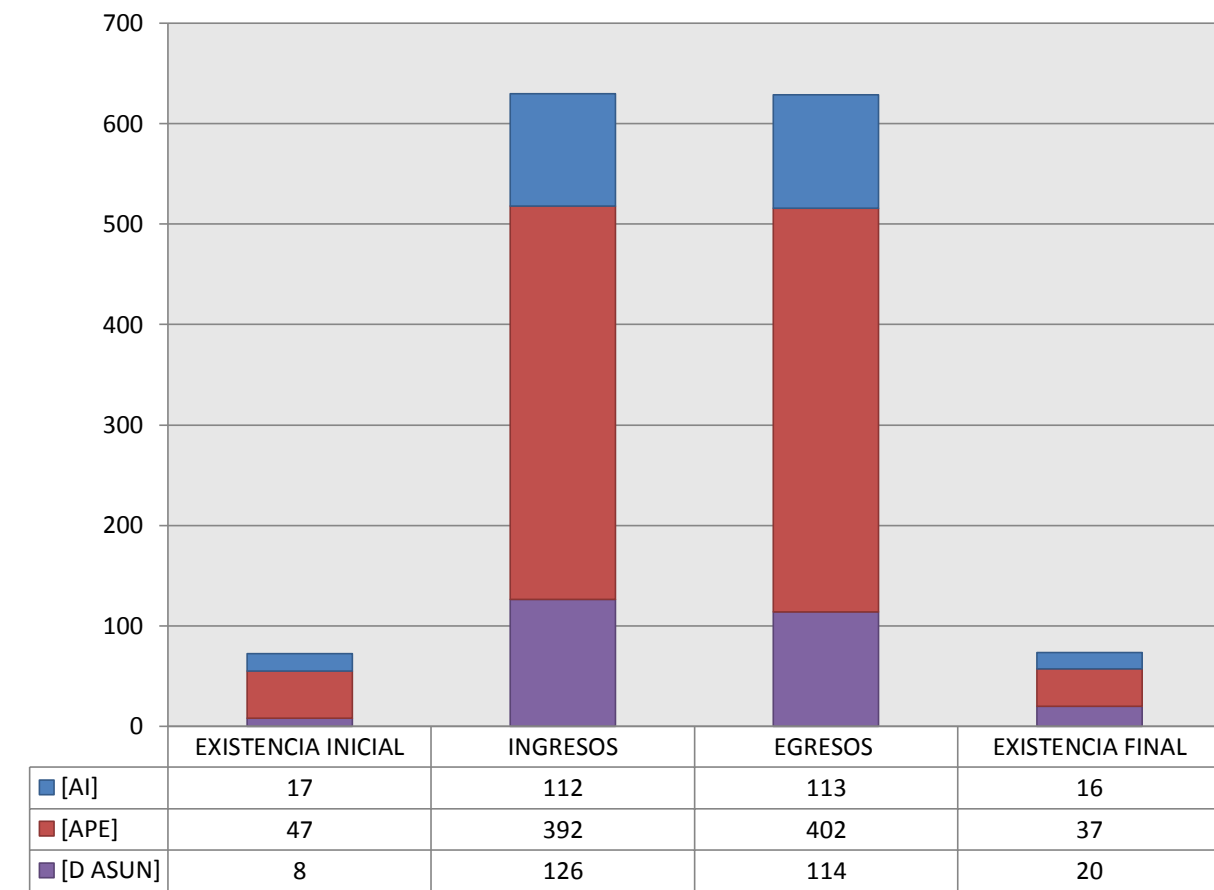
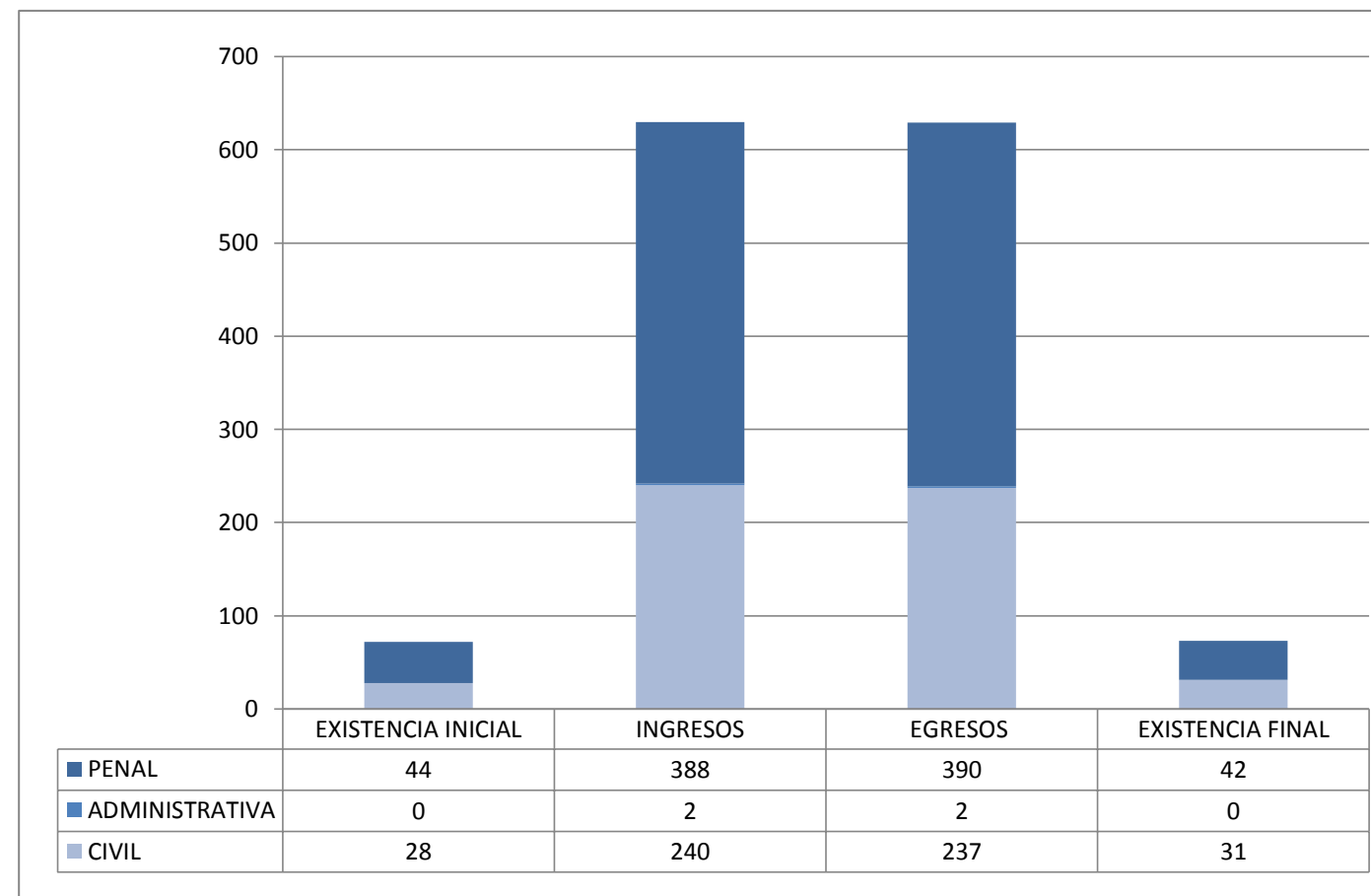
MOVIMIENTO ESTADÍSTICO DEL TOTAL DE ASUNTOS POR MATERIA Y RUBRO

DEL 16 DE NOVIEMBRE DE 2020 AL 15 DE NOVIEMBRE DE 2021

		PENAL				ADMINISTRATIVA				CIVIL				TOTAL			
		EXISTENCIA INICIAL	INGRESOS	EGRESOS	EXISTENCIA FINAL	EXISTENCIA INICIAL	INGRESOS	EGRESOS	EXISTENCIA FINAL	EXISTENCIA INICIAL	INGRESOS	EGRESOS	EXISTENCIA FINAL	EXISTENCIA INICIAL	INGRESOS	EGRESOS	EXISTENCIA FINAL
AMPARO INDIRECTO	[AI]	8	59	56	11	0	2	2	0	9	51	55	5	17	112	113	16
RECURSO DE APELACIÓN	[APE]	35	268	276	27	0	0	0	0	12	124	126	10	47	392	402	37
DIVERSOS ASUNTOS (1)	[D ASUN]	1	61	58	4	0	0	0	0	7	65	56	16	8	126	114	20
TOTAL		44	388	390	42	0	2	2	0	28	240	237	31	72	630	629	73

MATERIA

TIPO DE ASUNTO



(1) INCLUYE LOS RECURSOS DE DENEGADA APELACIÓN Y QUEJA, ASÍ COMO LOS IMPEDIMENTOS, CONFLICTOS COMPETENCIALES ENTRE JUECES, CONFLICTOS DE ACUMULACIÓN, OTRO Y RECONOCIMIENTO DE INOCENCIA Y ANULACIÓN DE SENTENCIA.

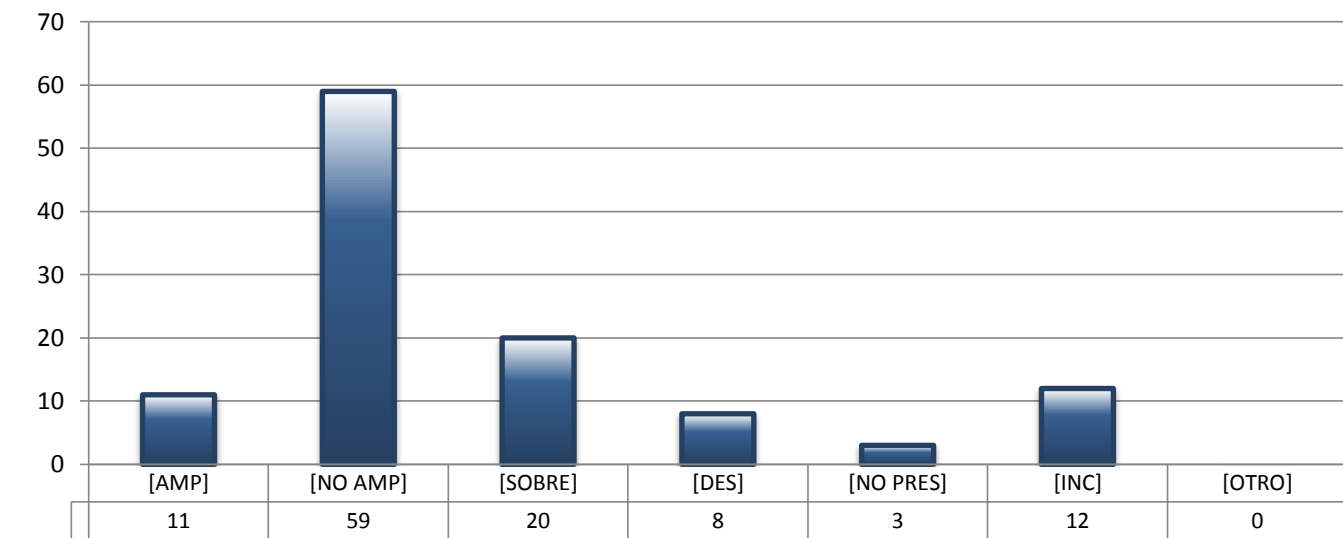
TRIBUNALES UNITARIOS DE CIRCUITO

SENTIDO DE LAS SENTENCIAS Y RESOLUCIONES QUE PUSIERON FIN AL JUICIO O PROCEDIMIENTO

DEL 16 DE NOVIEMBRE DE 2020 AL 15 DE NOVIEMBRE DE 2021

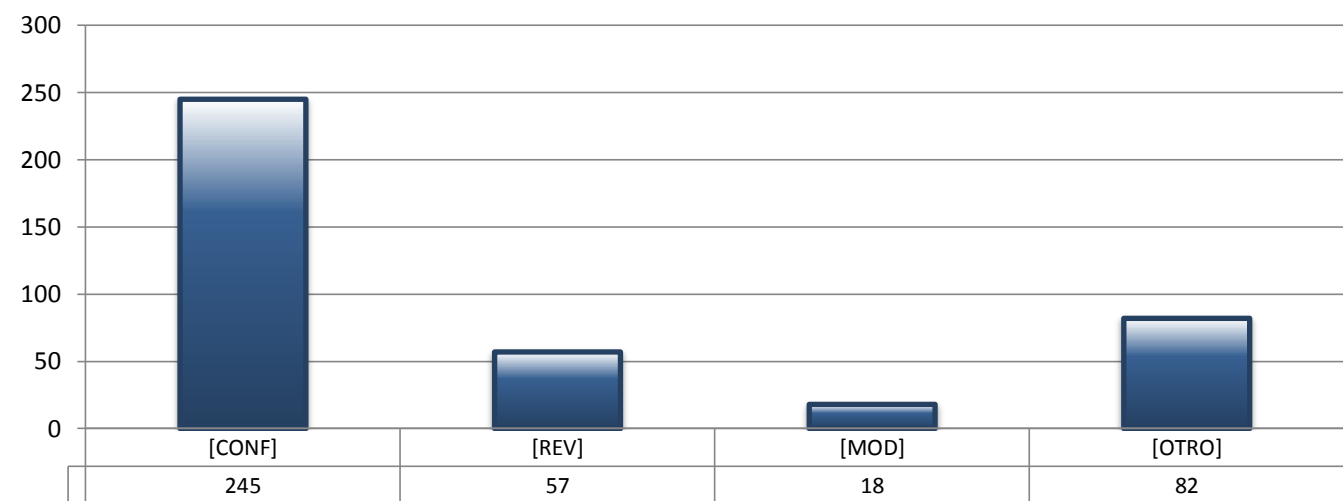
AMPARO INDIRECTO

		PENAL	ADMINISTRATIVA	CIVIL	TOTAL
AMPARA	[AMP]	9	0	2	11
NO AMPARA	[NO AMP]	29	0	30	59
SOBRESEE	[SOBRE]	6	0	14	20
DESECHAMIENTO	[DES]	5	0	3	8
NO PRESENTADA	[NO PRES]	1	1	1	3
INCOMPETENCIA	[INC]	6	1	5	12
OTROS	[OTRO]	0	0	0	0
TOTAL		56	2	55	113



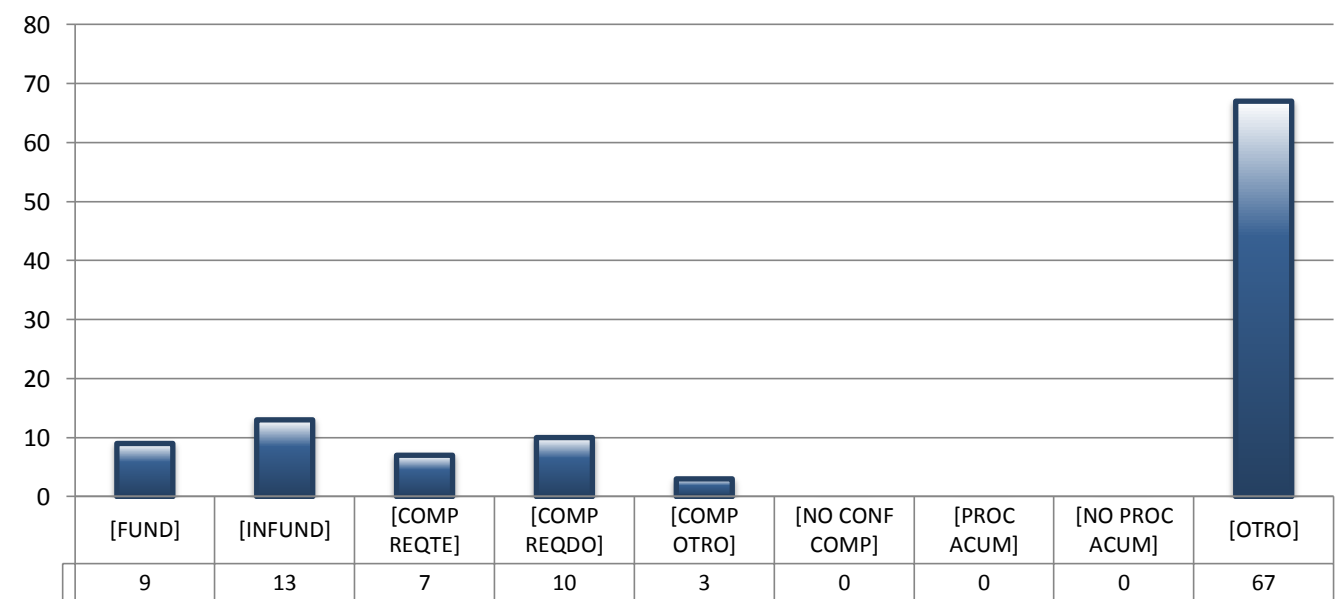
RECURSOS DE APELACIÓN

		PENAL	ADMINISTRATIVA	CIVIL	TOTAL
CONFIRMA	[CONF]	177	0	68	245
REVOCA	[REV]	30	0	27	57
MODIFICA	[MOD]	12	0	6	18
OTROS	[OTRO]	57	0	25	82
TOTAL		276	0	126	402



DIVERSOS ASUNTOS

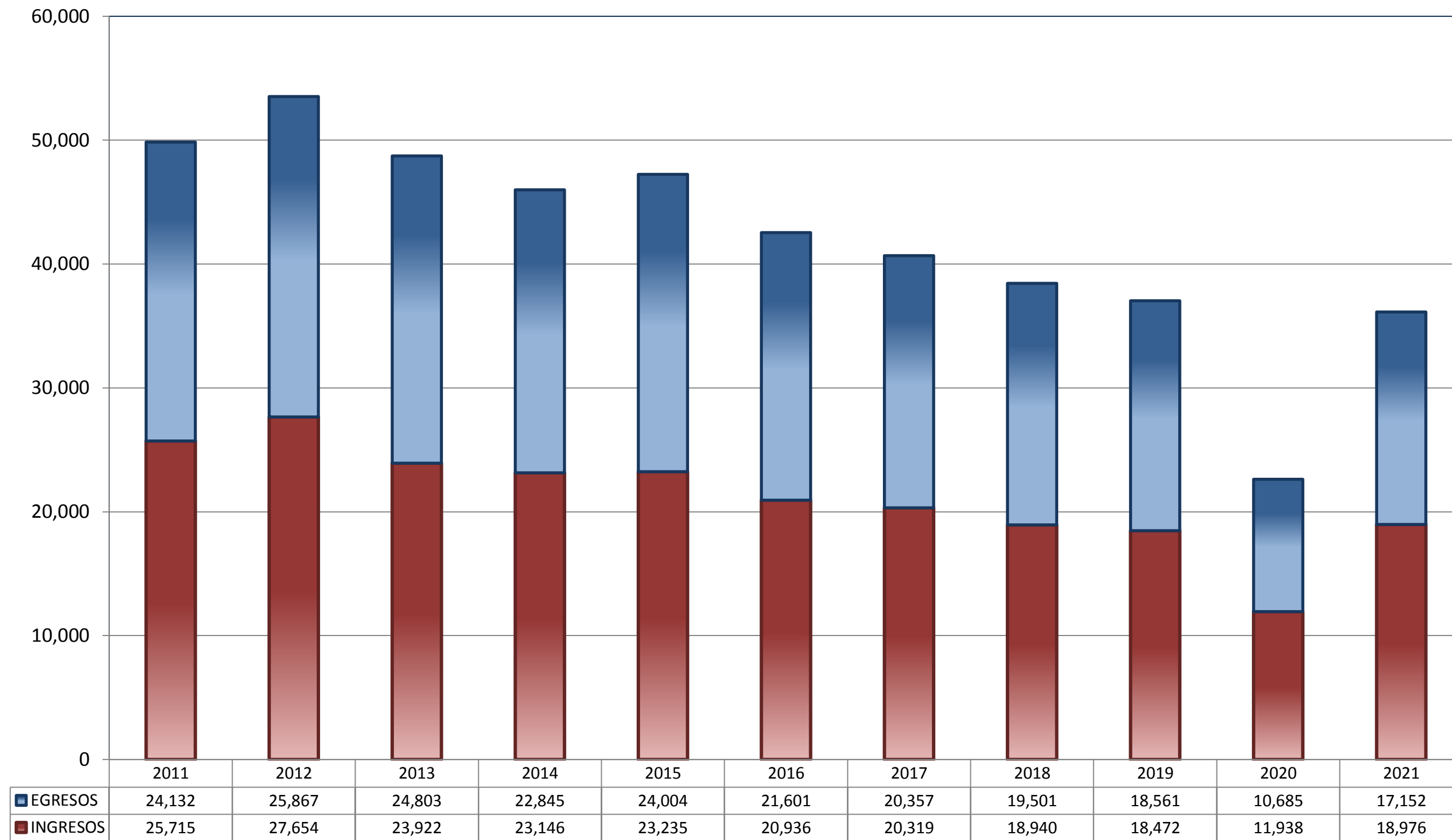
		PENAL	ADMINISTRATIVA	CIVIL	TOTAL
FUNDADA	[FUND]	8	0	1	9
INFUNDADA	[INFUND]	11	0	2	13
COMPETENTE REQUIRENTE	[COMP REQTE]	1	0	6	7
COMPETENTE REQUERIDO	[COMP REQDO]	8	0	2	10
COMPETENTE OTRO	[COMP OTRO]	1	0	2	3
DECLARA NO HAY CONFLICTO COMPETENCIAL	[NO CONF COMP]	0	0	0	0
PROCEDE ACUMULACIÓN	[PROC ACUM]	0	0	0	0
NO PROCEDE ACUMULACIÓN	[NO PROC ACUM]	0	0	0	0
OTRO	[OTRO]	24	0	43	67
TOTAL		53	0	56	109



JUZGADOS DE DISTRITO

TOTAL DE INGRESOS Y EGRESOS

PERIODO ESTADÍSTICO 2011 - 2021

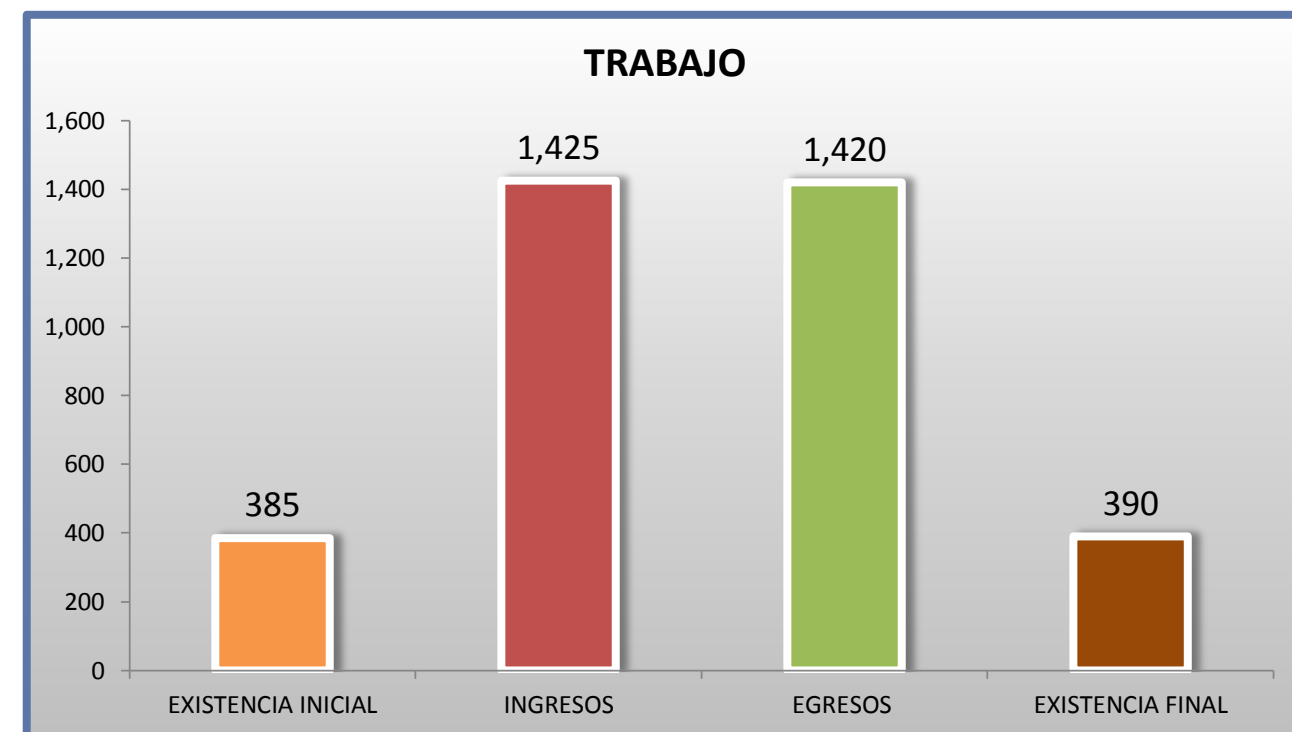
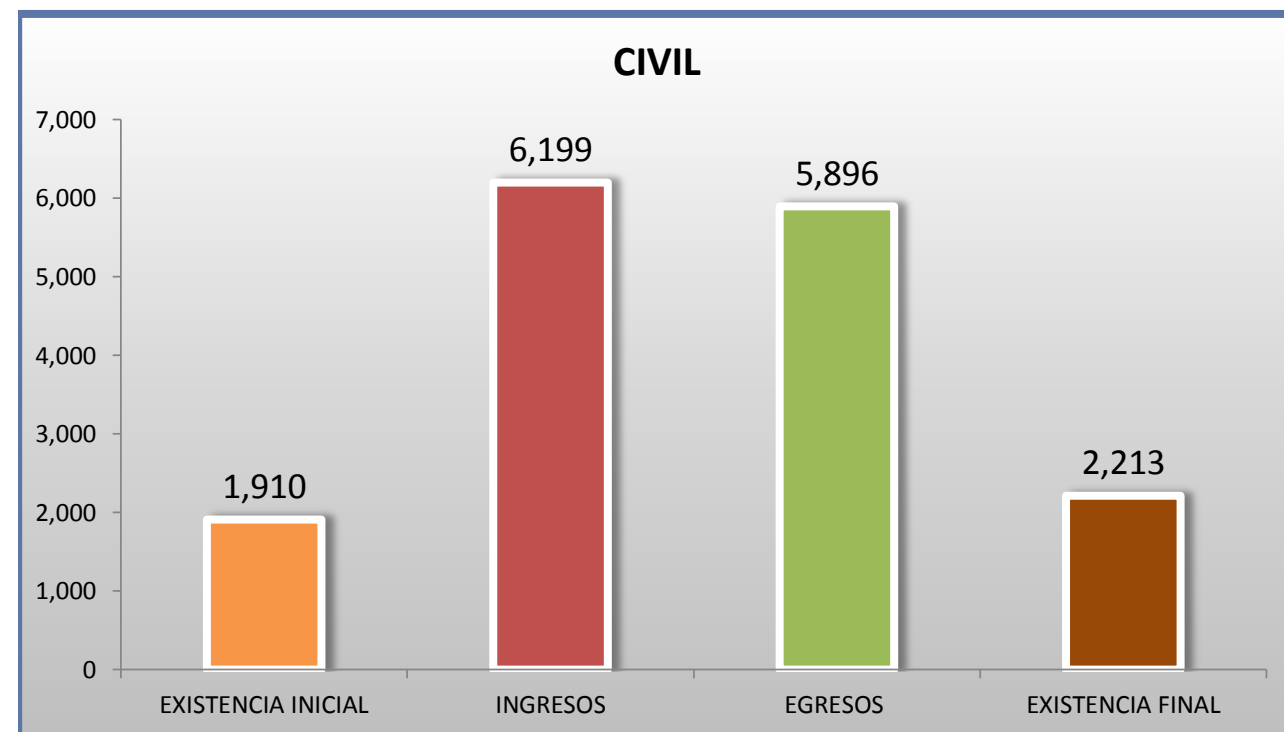
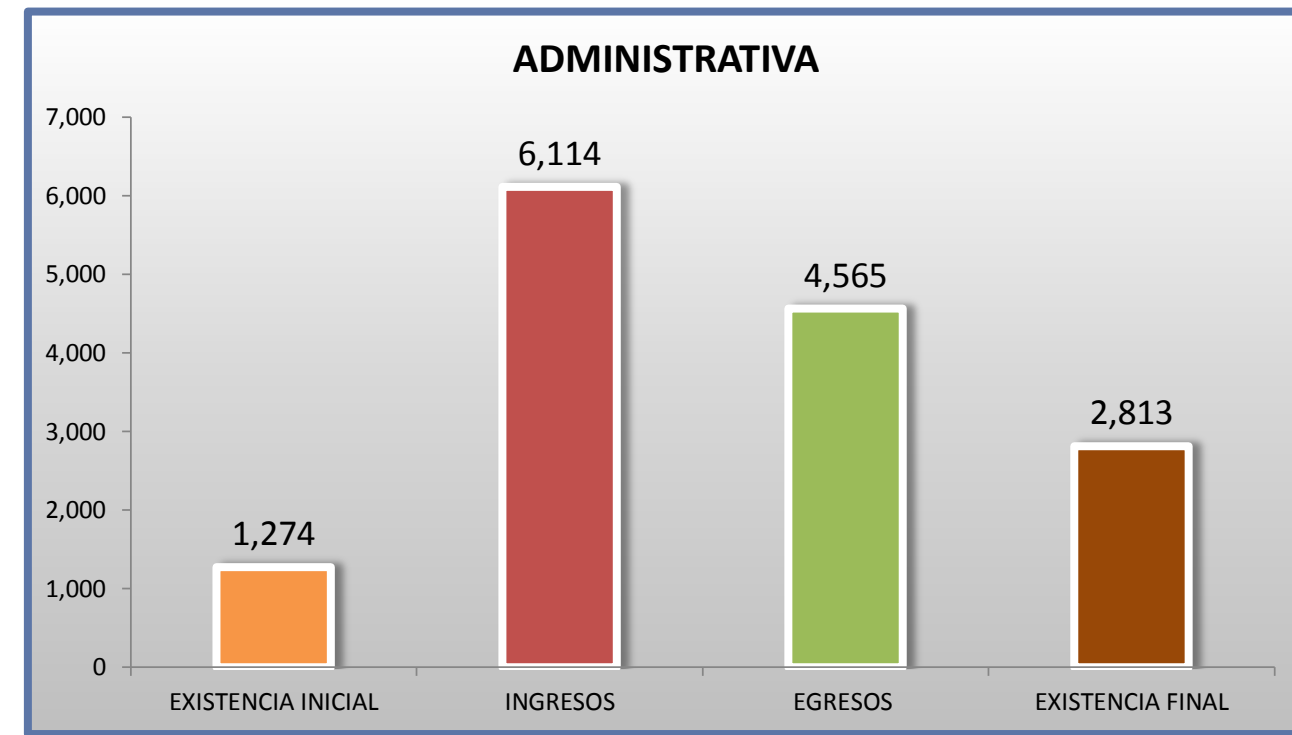
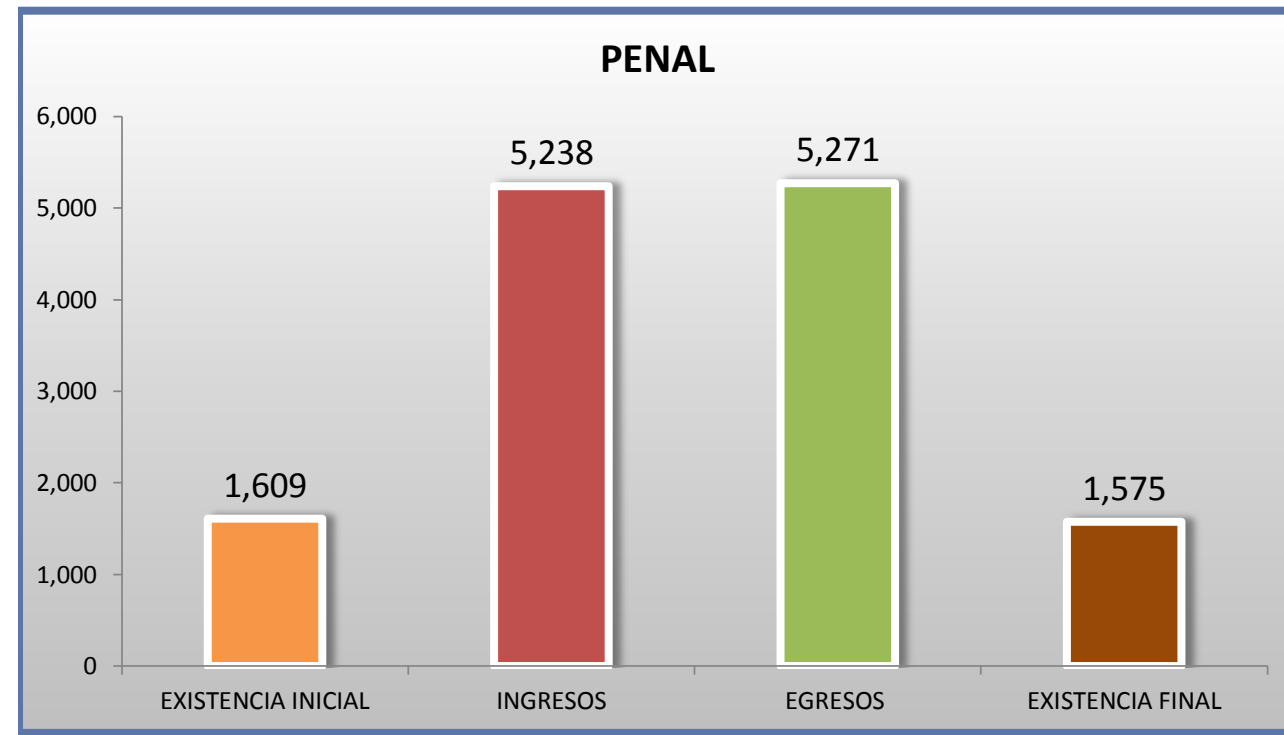


■ INGRESOS ■ EGRESOS

JUZGADOS DE DISTRITO

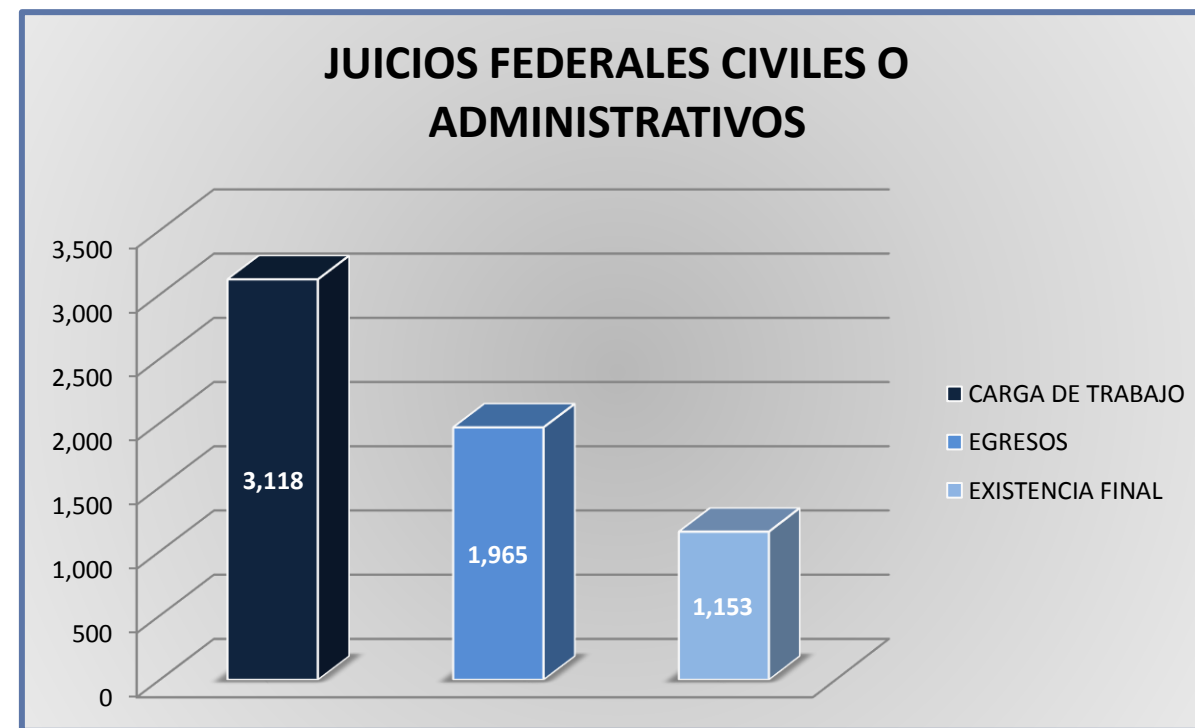
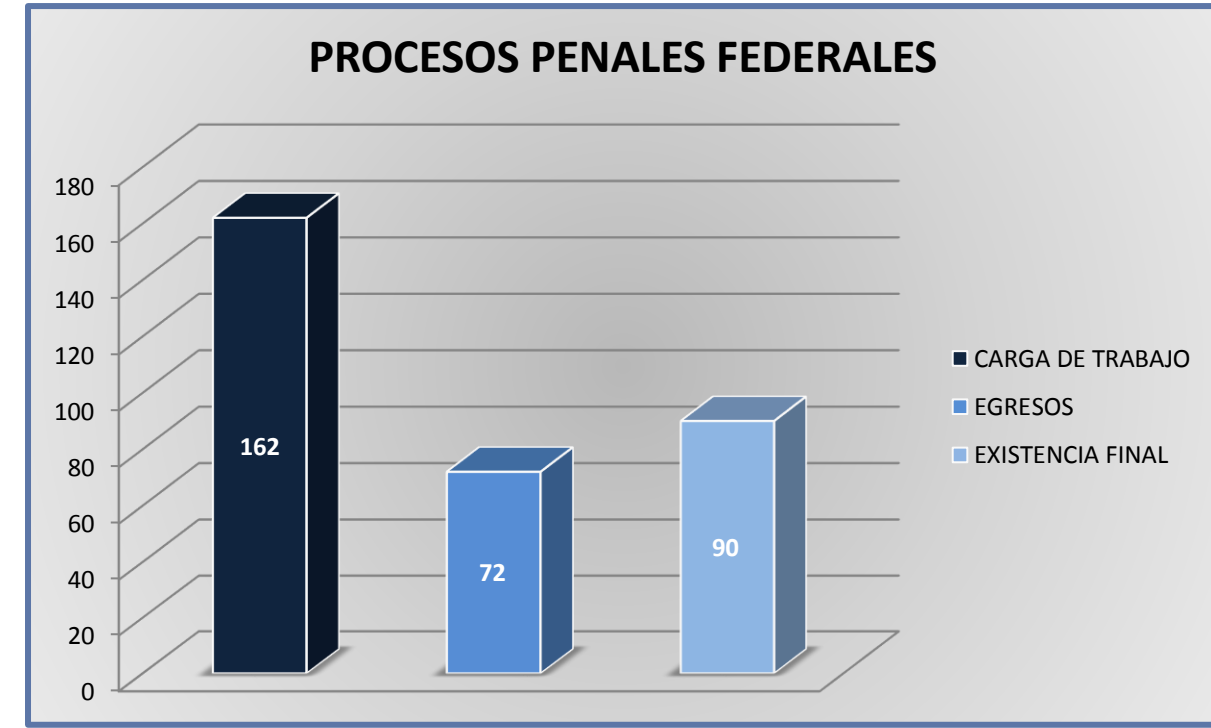
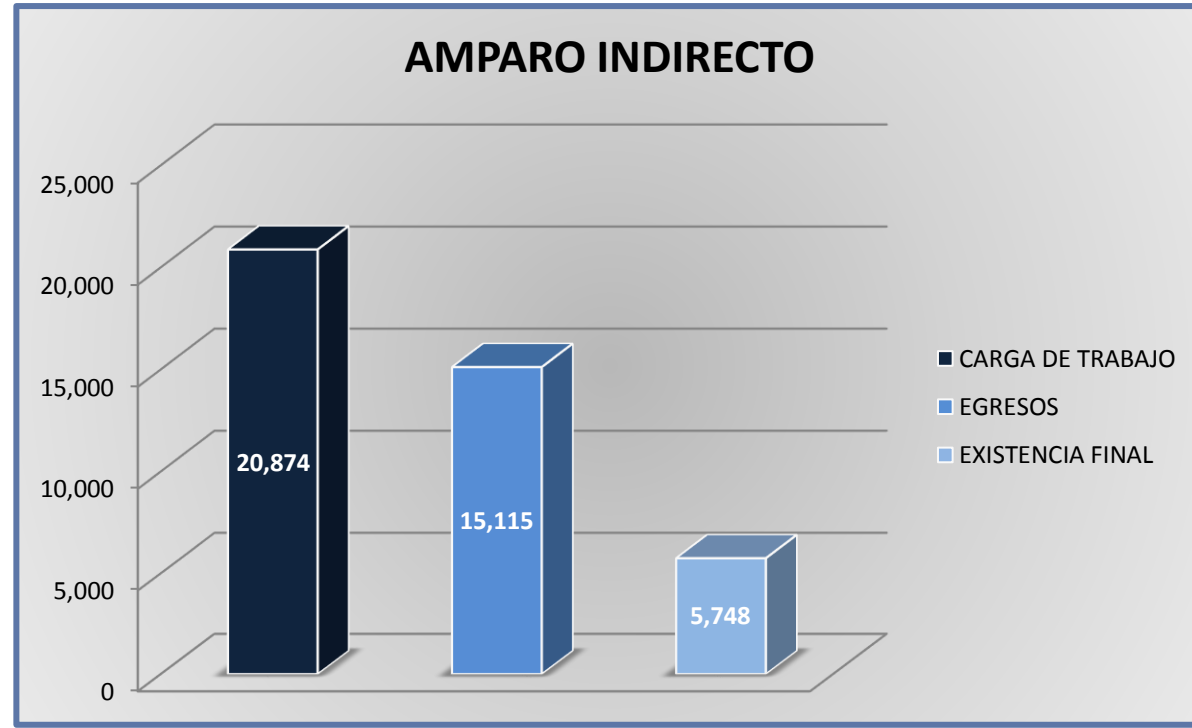
MOVIMIENTO ESTADÍSTICO DEL TOTAL DE ASUNTOS POR MATERIA

DEL 16 DE NOVIEMBRE DE 2020 AL 15 DE NOVIEMBRE DE 2021



JUZGADOS DE DISTRITO

CARGA DE TRABAJO ATENDIDA POR TIPO DE ASUNTO
DEL 16 DE NOVIEMBRE DE 2020 AL 15 DE NOVIEMBRE DE 2021



JUZGADOS DE DISTRITO

MOVIMIENTO ESTADÍSTICO DEL TOTAL DE ASUNTOS POR MATERIA Y RUBRO

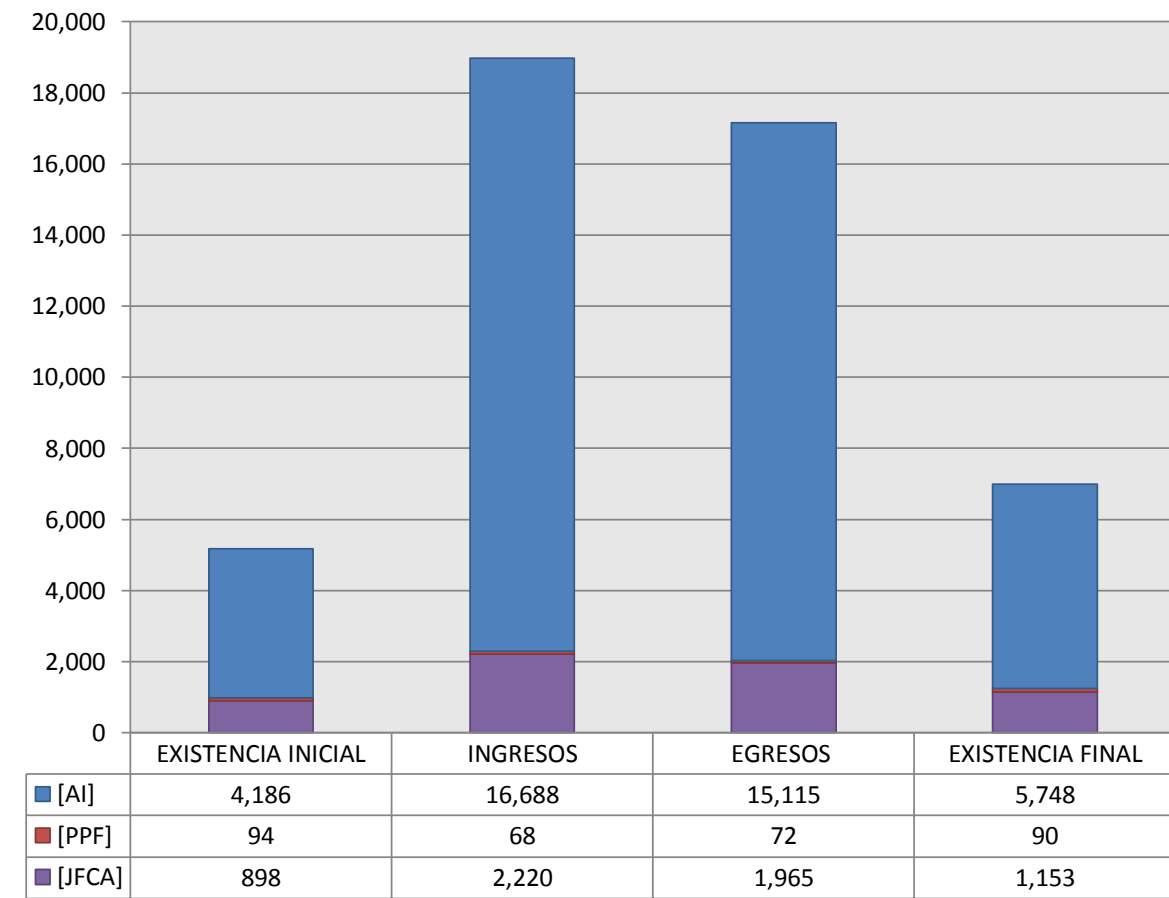
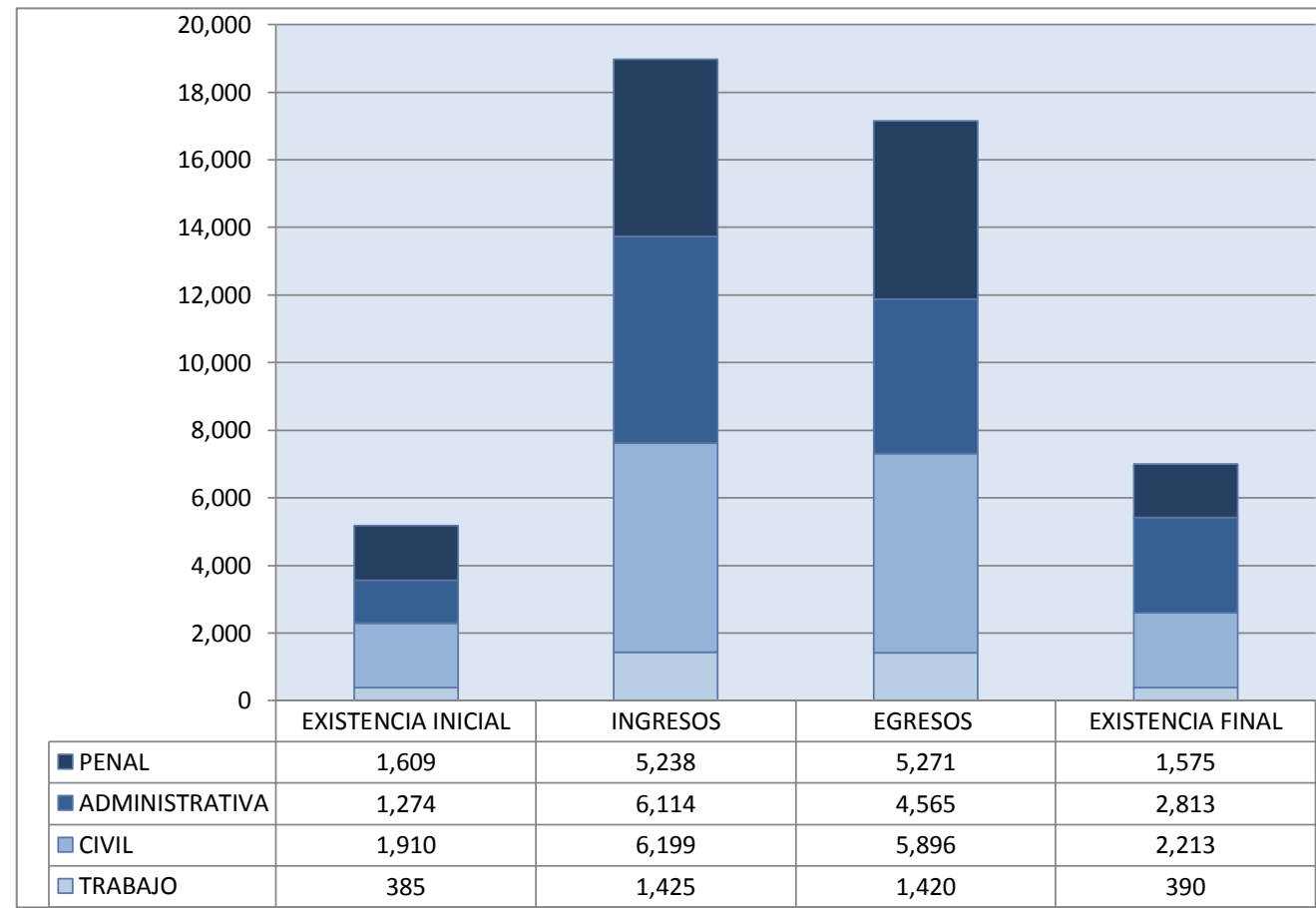
DEL 16 DE NOVIEMBRE DE 2020 AL 15 DE NOVIEMBRE DE 2021

7
o
CTO

	PENAL				ADMINISTRATIVA				CIVIL				TRABAJO				TOTAL			
	EXISTENCIA INICIAL	INGRESOS	EGRESOS	EXISTENCIA FINAL	EXISTENCIA INICIAL	INGRESOS	EGRESOS	EXISTENCIA FINAL	EXISTENCIA INICIAL	INGRESOS	EGRESOS	EXISTENCIA FINAL	EXISTENCIA INICIAL	INGRESOS	EGRESOS	EXISTENCIA FINAL	EXISTENCIA INICIAL	INGRESOS	EGRESOS	EXISTENCIA FINAL
AMPARO INDIRECTO [AI]	1,515	5,170	5,199	1,485	1,272	6,113	4,563	2,812	1,014	3,980	3,933	1,061	385	1,425	1,420	390	4,186	16,688	15,115	5,748
PROCESOS PENALES FEDERALES [PPF]	94	68	72	90	0	0	0	0	0	0	0	0	0	0	0	0	94	68	72	90
JUICIOS FEDERALES CIVILES O ADMINISTRATIVOS [JFCA]	0	0	0	0	2	1	2	1	896	2,219	1,963	1,152	0	0	0	0	898	2,220	1,965	1,153
TOTAL	1,609	5,238	5,271	1,575	1,274	6,114	4,565	2,813	1,910	6,199	5,896	2,213	385	1,425	1,420	390	5,178	18,976	17,152	6,991

MATERIA

TIPO DE ASUNTO



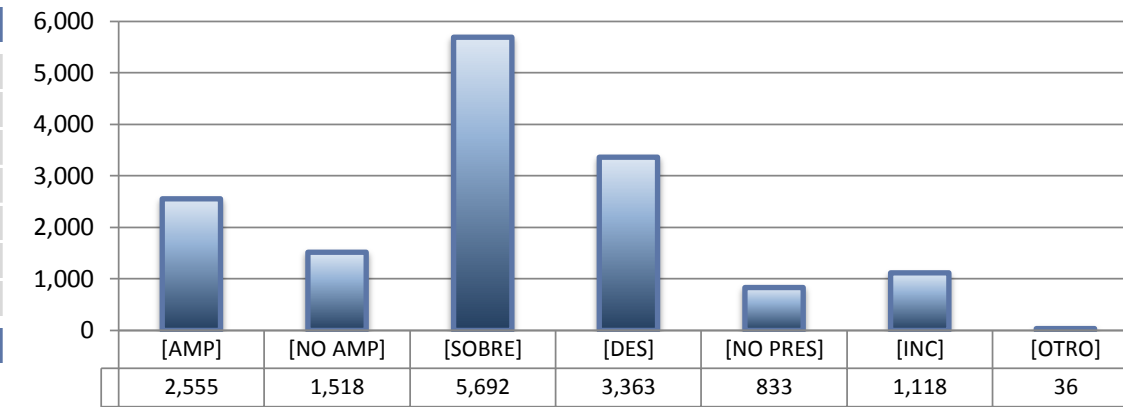
JUZGADOS DE DISTRITO

SENTIDO DE LAS SENTENCIAS Y RESOLUCIONES QUE PUSIERON FIN AL JUICIO, INSTANCIA O PROCEDIMIENTO

DEL 16 DE NOVIEMBRE DE 2020 AL 15 DE NOVIEMBRE DE 2021


AMPARO INDIRECTO

		PENAL	ADMINISTRATIVA	CIVIL	TRABAJO	TOTAL
AMPARA	[AMP]	632	624	927	372	2,555
NO AMPARA	[NO AMP]	536	197	629	156	1,518
SOBRESEE	[SOBRE]	2,503	1,777	976	436	5,692
DESECHAMIENTO	[DES]	847	1,276	923	317	3,363
NO PRESENTADA	[NO PRES]	292	233	229	79	833
INCOMPETENCIA	[INC]	383	431	244	60	1,118
OTROS	[OTRO]	6	25	5	0	36
TOTAL		5,199	4,563	3,933	1,420	15,115



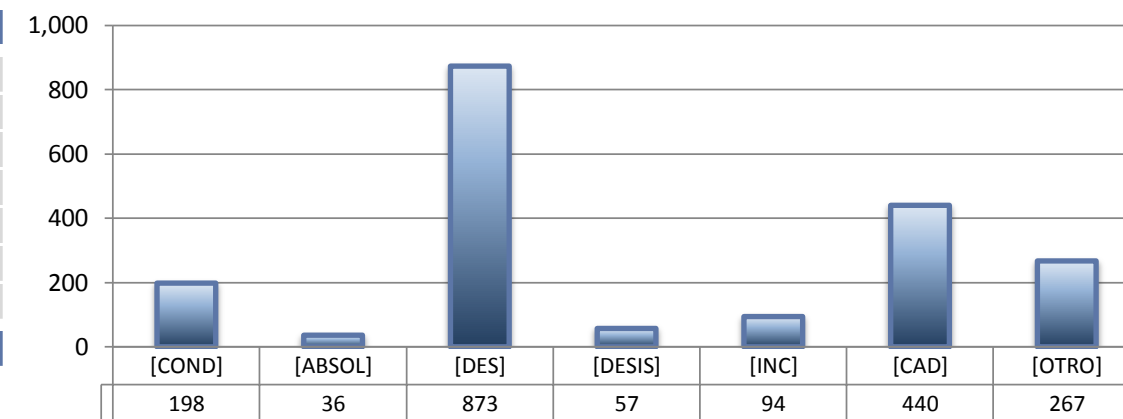
PROCESOS PENALES FEDERALES

		PENAL	ADMINISTRATIVA	CIVIL	TRABAJO	TOTAL
CONDENATORIA	[COND]	11	---	---	---	11
ABSOLUTORIA	[ABSOL]	5	---	---	---	5
OTROS	[OTROS]	31	---	---	---	31
TOTAL		47	0	0	0	47



JUICIOS FEDERALES CIVILES O ADMINISTRATIVOS

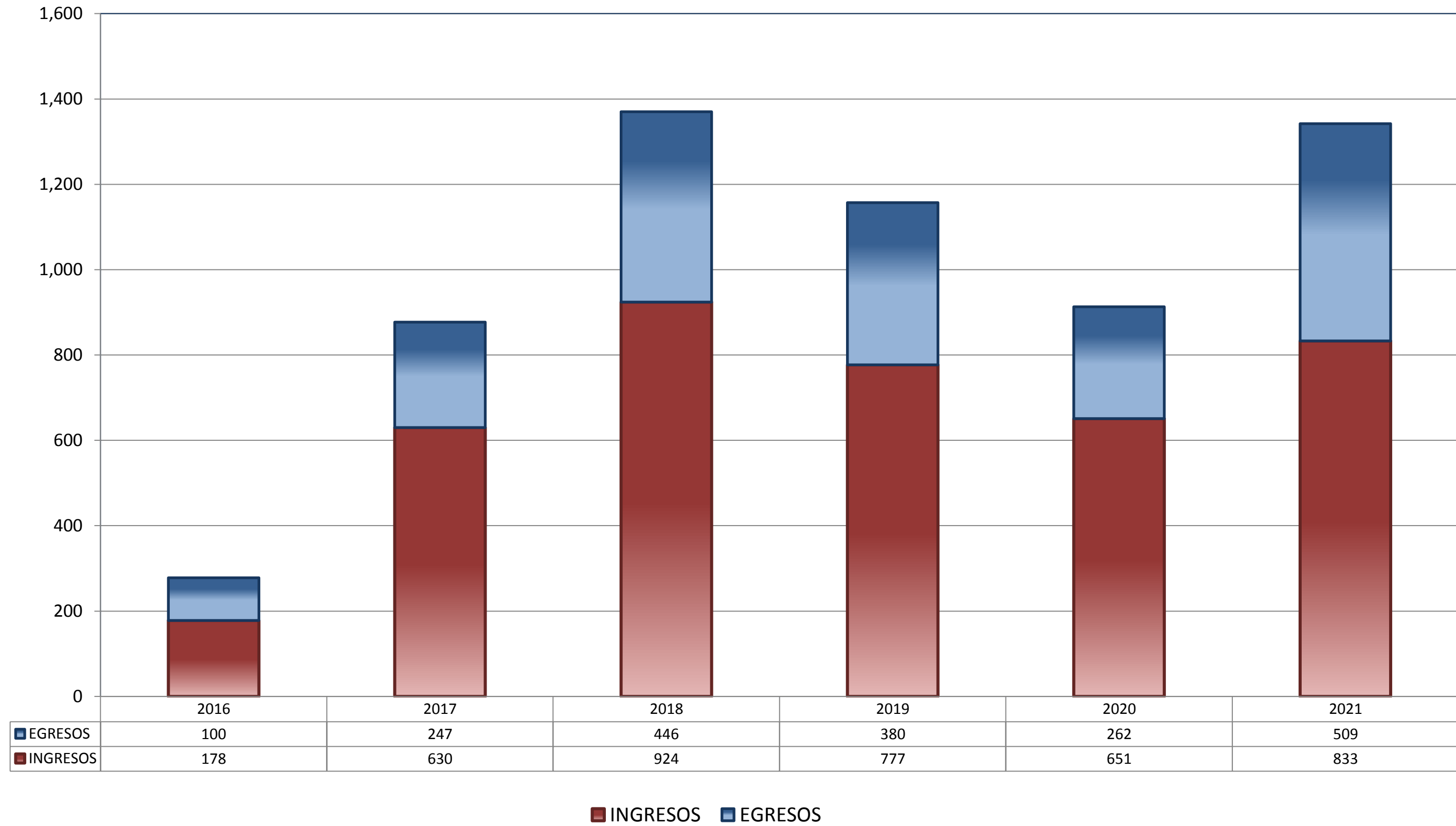
		PENAL	ADMINISTRATIVA	CIVIL	TRABAJO	TOTAL
CONDENATORIA	[COND]	---	0	198	---	198
ABSOLUTORIA	[ABSOL]	---	0	36	---	36
DESECHAMIENTO	[DES]	---	1	872	---	873
DESISTIMIENTO	[DESI]	---	0	57	---	57
INCOMPETENCIA	[INC]	---	0	94	---	94
CADUCIDAD	[CAD]	---	0	440	---	440
OTROS	[OTRO]	---	1	266	---	267
TOTAL		0	2	1,963	0	1,965



CENTRO DE JUSTICIA PENAL FEDERAL

TOTAL DE INGRESOS Y EGRESOS (1)

PERIODO ESTADÍSTICO 2016 - 2021

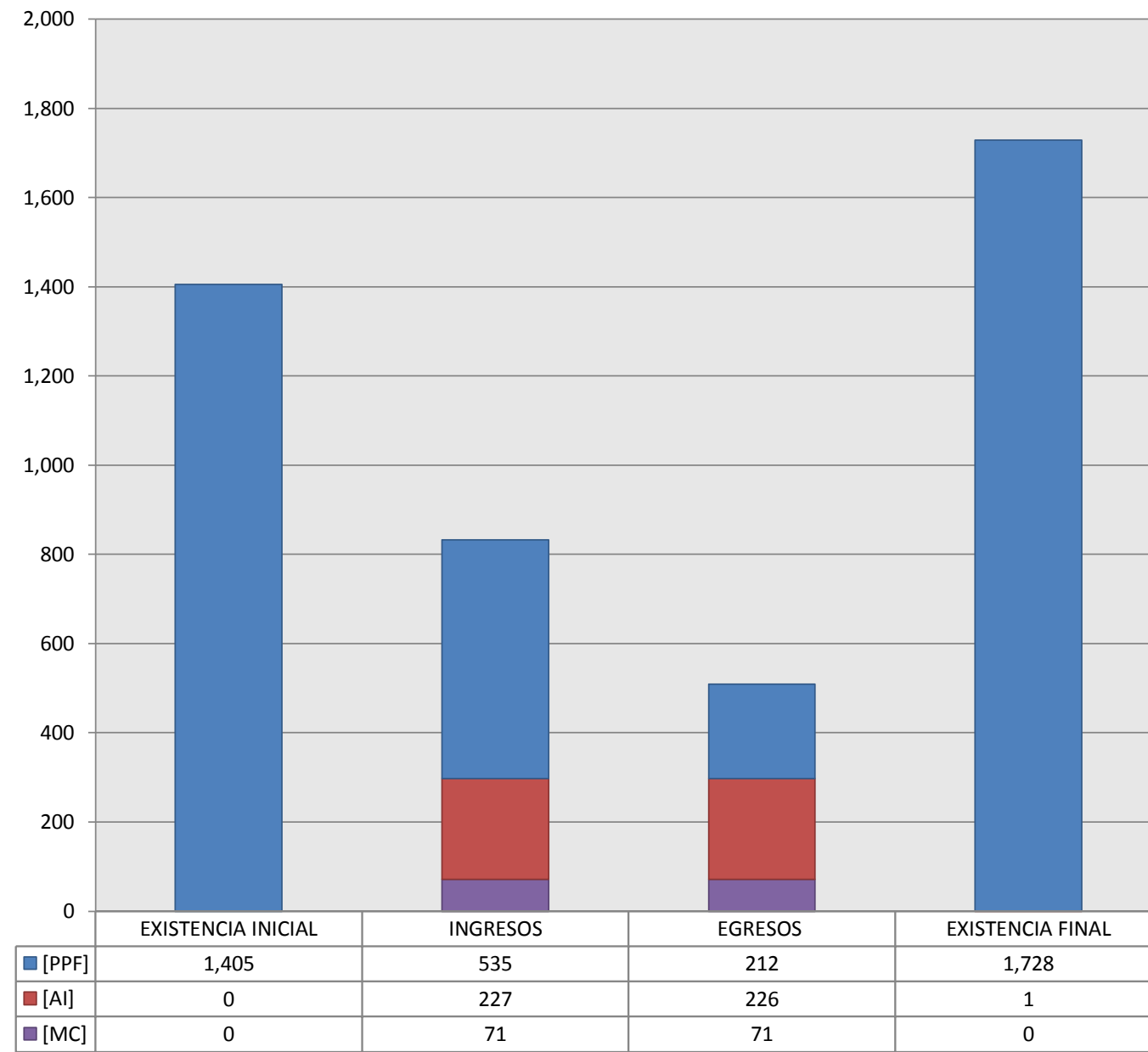


CENTRO DE JUSTICIA PENAL FEDERAL

MOVIMIENTO ESTADÍSTICO DEL TOTAL DE ASUNTOS POR RUBRO

DEL 16 DE NOVIEMBRE DE 2020 AL 15 DE NOVIEMBRE DE 2021

		TOTAL			
		EXISTENCIA INICIAL	INGRESOS	EGRESOS	EXISTENCIA FINAL
PROCESOS PENALES FEDERALES	[PPF]	1,405	535	212	1,728
ACTOS DE INVESTIGACIÓN	[AI]	0	227	226	1
MEDIDAS CAUTELARES	[MC]	0	71	71	0
TOTAL		1,405	833	509	1,729



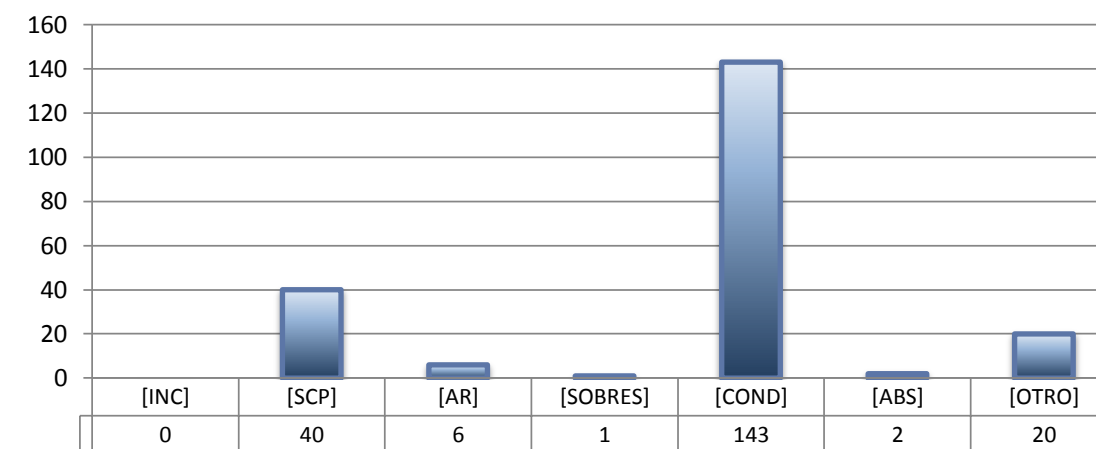
CENTRO DE JUSTICIA PENAL FEDERAL

SENTIDO DE LAS SENTENCIAS Y RESOLUCIONES QUE PUSIERON FIN AL JUICIO, INSTANCIA O PROCEDIMIENTO

DEL 16 DE NOVIEMBRE DE 2020 AL 15 DE NOVIEMBRE DE 2021


PROCESOS PENALES FEDERALES (1)

		TOTAL
INCOMPETENCIA	[INC]	0
SUSPENSIÓN CONDICIONAL DEL PROCESO	[SCP]	40
ACUERDO REPARATORIO	[AR]	6
SOBRESEIMIENTO	[SOBRES]	1
CONDENATORIA	[COND]	143
ABSOLUTORIA	[ABS]	2
OTRO (2)	[OTRO]	20
TOTAL		212



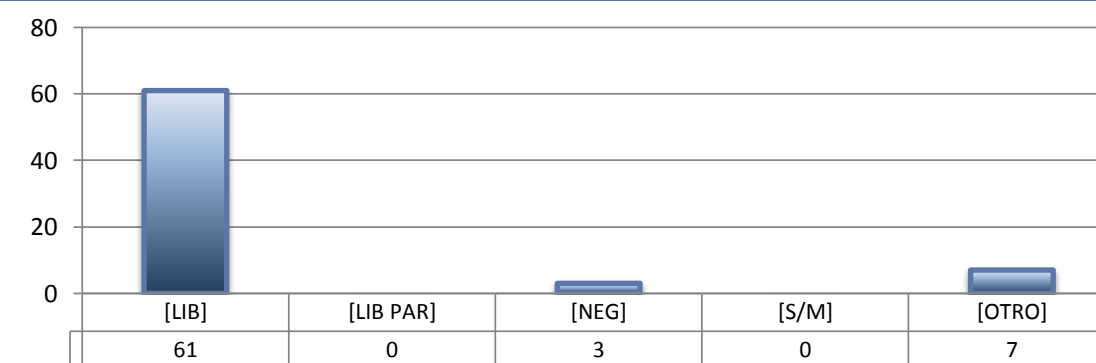
ACTOS DE INVESTIGACIÓN

		TOTAL
LIBRADA	[LIB]	186
LIBRADA PARCIALMENTE	[LIB PAR]	0
NEGADA	[NEG]	28
SIN MATERIA	[S/M]	7
OTRO	[OTRO]	5
TOTAL		226



MEDIDAS CAUTELARES

		TOTAL
LIBRADA	[LIB]	61
LIBRADA PARCIALMENTE	[LIB PAR]	0
NEGADA	[NEG]	3
SIN MATERIA	[S/M]	0
OTRO	[OTRO]	7
TOTAL		71



(1) Incluye los asuntos ingresados y egresados en procesos penales federales, actos de investigación y medidas cautelares.

(2) Se contabilizan las sentencias condenatorias y absolutorias dictadas tanto en el procedimiento abreviado como en el juicio oral.

(3) Incluye las sentencias de acumulación, sobreseimiento por prescripción, negativa de orden u otra.