



**ÓRGANOS JURISDICCIONALES**

RESIDENCIA	TRIBUNALES COLEGIADOS	TRIBUNALES LABORALES	TRIBUNALES UNITARIOS	JUZGADOS DE DISTRITO
	ORDINARIOS		ORDINARIOS	ORDINARIOS
<b>Durango</b>	<b>4</b>	<b>1</b>	<b>1</b>	<b>3</b>
<b>TOTAL</b>	<b>4</b>	<b>1</b>	<b>1</b>	<b>3</b>

**CENTROS DE JUSTICIA PENAL FEDERAL**

<b>RESIDENCIA</b>	<b>CENTROS DE JUSTICIA PENAL FEDERAL</b>	<b>JUEZ ESPECIALIZADO EN EL SISTEMA PENAL ACUSATORIO (JUEZ DE CONTROL Y ENJUICIAMIENTO)</b>	<b>JUEZ SISTEMA PENAL ACUSATORIO (JUECES DE EJECUCIÓN)</b>
<b>Durango</b>	<b>1</b>	<b>2</b>	<b>1</b>
<b>TOTAL</b>	<b>1</b>	<b>2</b>	<b>1</b>

# Vigésimo Quinto Circuito Judicial

## Durango

### Contexto

El Vigésimo Quinto Circuito comprende la circunscripción territorial que ocupa el Estado de Durango, cuya extensión es de 123,364.0 kilómetros cuadrados que representa el 6.3% del territorio nacional; administrativamente se divide en 39 municipios en las que se asientan 1,832,650 habitantes<sup>2</sup> que constituyen el 1.45% del total nacional.

**Cuadro 1.1 Datos demográficos del Estado de Durango.**

Datos demográficos	
Número de Municipios	39
<sup>(1)</sup> Superficie (km <sup>2</sup> )	123,364
<sup>(2)</sup> Nacimientos	32,648
<sup>(2)</sup> Defunciones	11,091
<sup>(2)</sup> Tasa bruta de natalidad (Por mil)	17.47
<sup>(2)</sup> Tasa bruta de mortalidad (Por mil)	5.93
<sup>(2)</sup> Esperanza de vida al nacimiento total	75.13
<sup>(2)</sup> Esperanza de vida al nacimiento hombres	72.11
<sup>(2)</sup> Esperanza de vida al nacimiento mujeres	78.27

Del total de habitantes que integran el Circuito, 49.40% son hombres y 50.60% son mujeres.

**Cuadro 1.2 Distribución poblacional por género del Estado de Durango.**

Año	Número de habitantes	Cantidad	Porcentaje nivel nacional
	<sup>(2)</sup> Población Total	1,832,650	1.45%
<b>2020</b>	<b>Distribución por género</b>	<b>Cantidad</b>	<b>Porcentaje</b>
	Hombres	905,329	49.40%
	Mujeres	927,321	50.60%

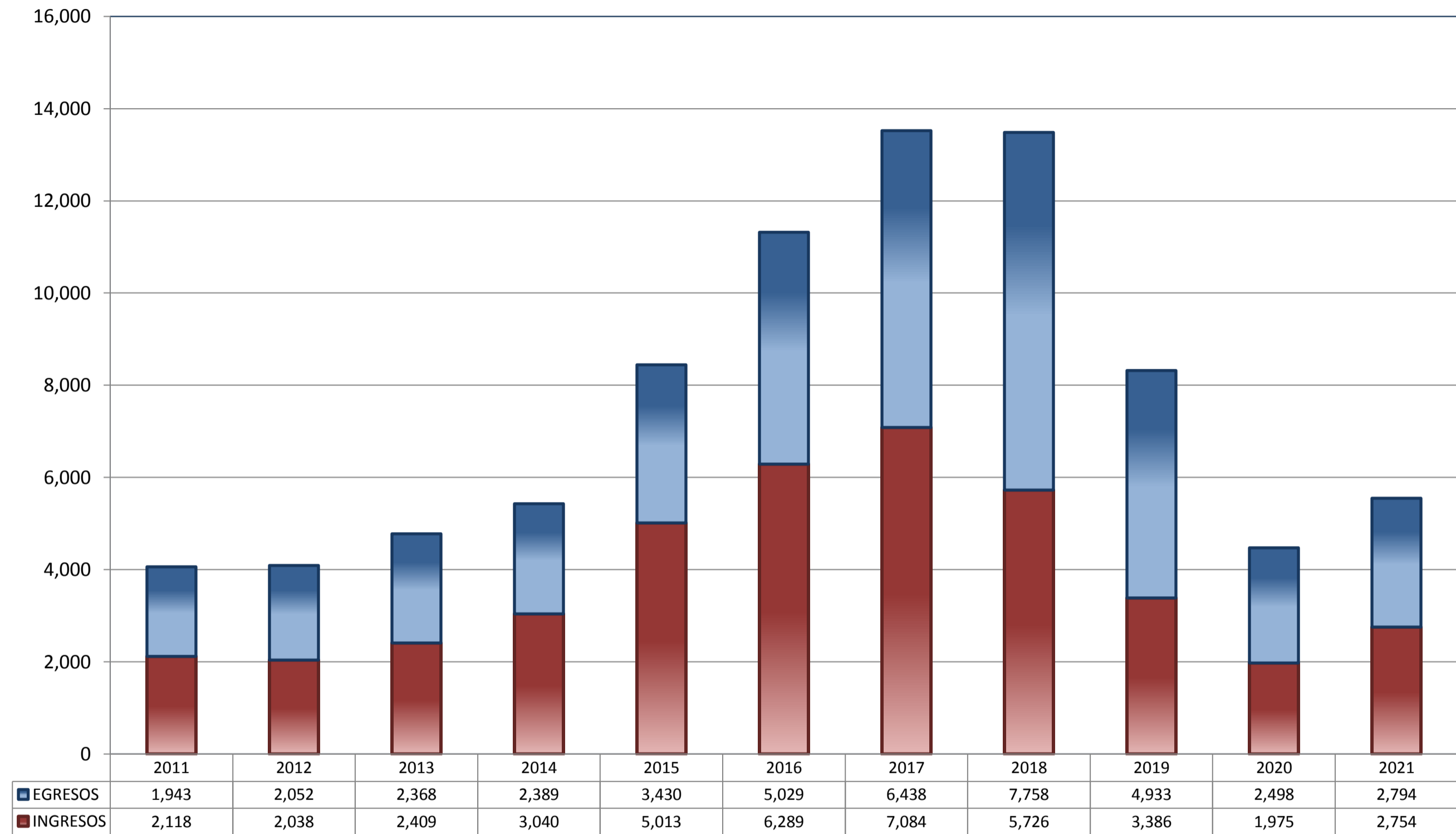
<sup>(1)</sup> Panorama sociodemográfico de México : Censo de Población y Vivienda 2020 / Instituto Nacional de Estadística y Geografía.-- México: INEGI, c2021, 101 p. [https://www.inegi.org.mx/contenidos/productos/prod\\_serv/contenidos/espanol/bvinegi/productos/nueva\\_estruc/702825197711.pdf](https://www.inegi.org.mx/contenidos/productos/prod_serv/contenidos/espanol/bvinegi/productos/nueva_estruc/702825197711.pdf)

<sup>(2)</sup> Consejo Nacional de Población (CONAPO) / Proyecciones de la Población de México y de las Entidades Federativas, 2016-2050 / Indicadores demográficos 1950 - 2050. <https://datos.gob.mx/busca/dataset/proyecciones-de-la-poblacion-de-mexico-y-de-las-entidades-federativas-2016-2050>

**TRIBUNALES COLEGIADOS DE CIRCUITO**

TOTAL DE INGRESOS Y EGRESOS

PERIODO ESTADÍSTICO 2011 - 2021

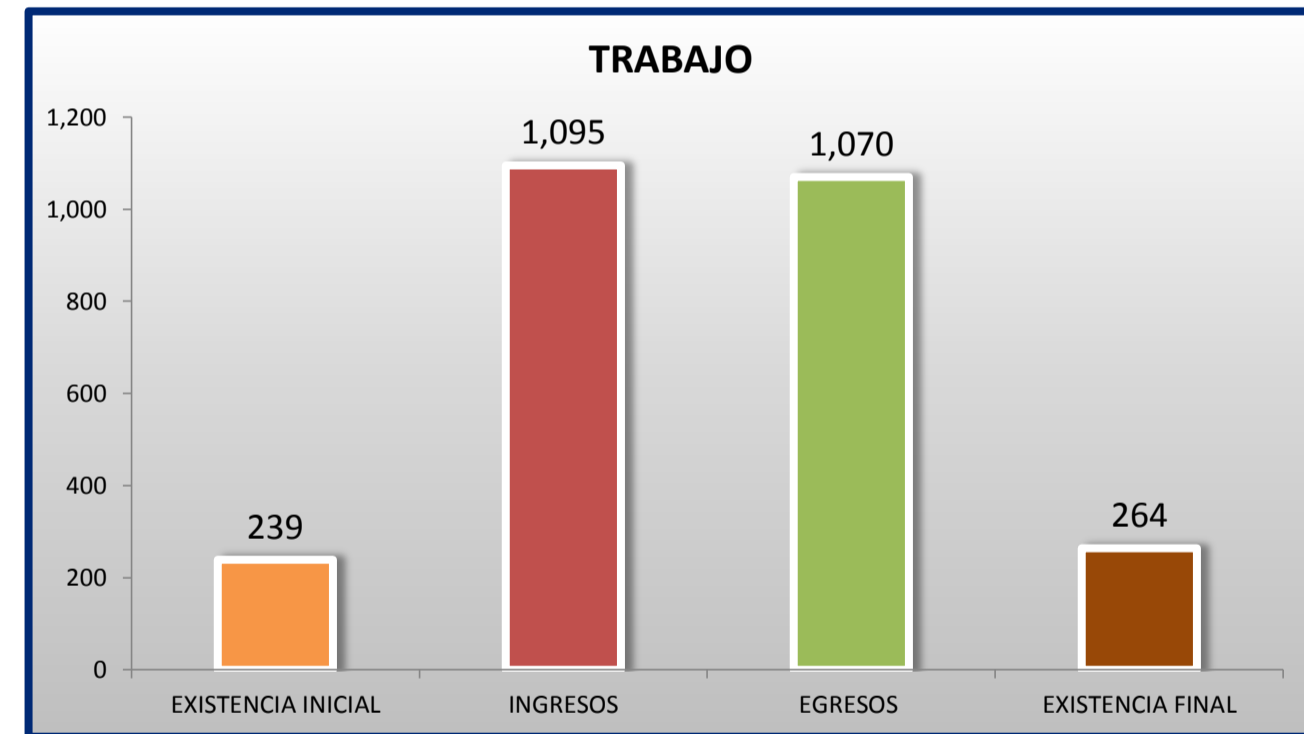
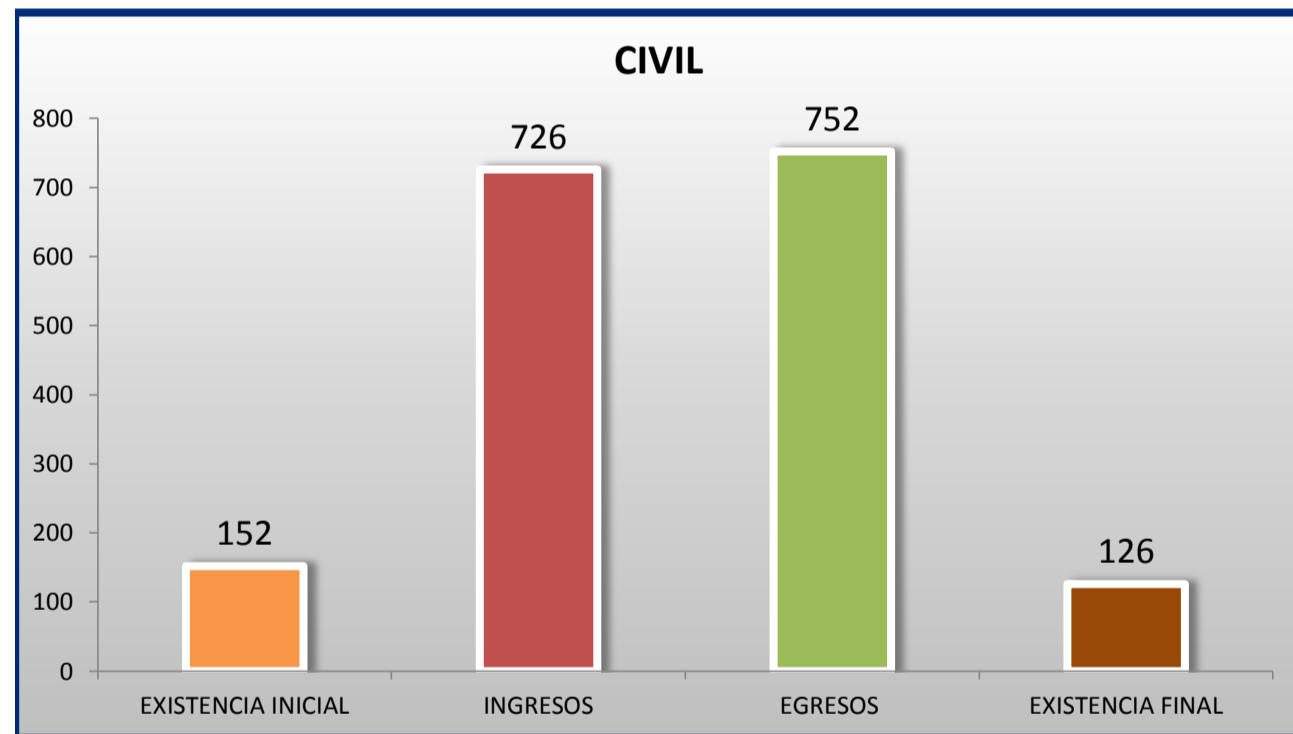
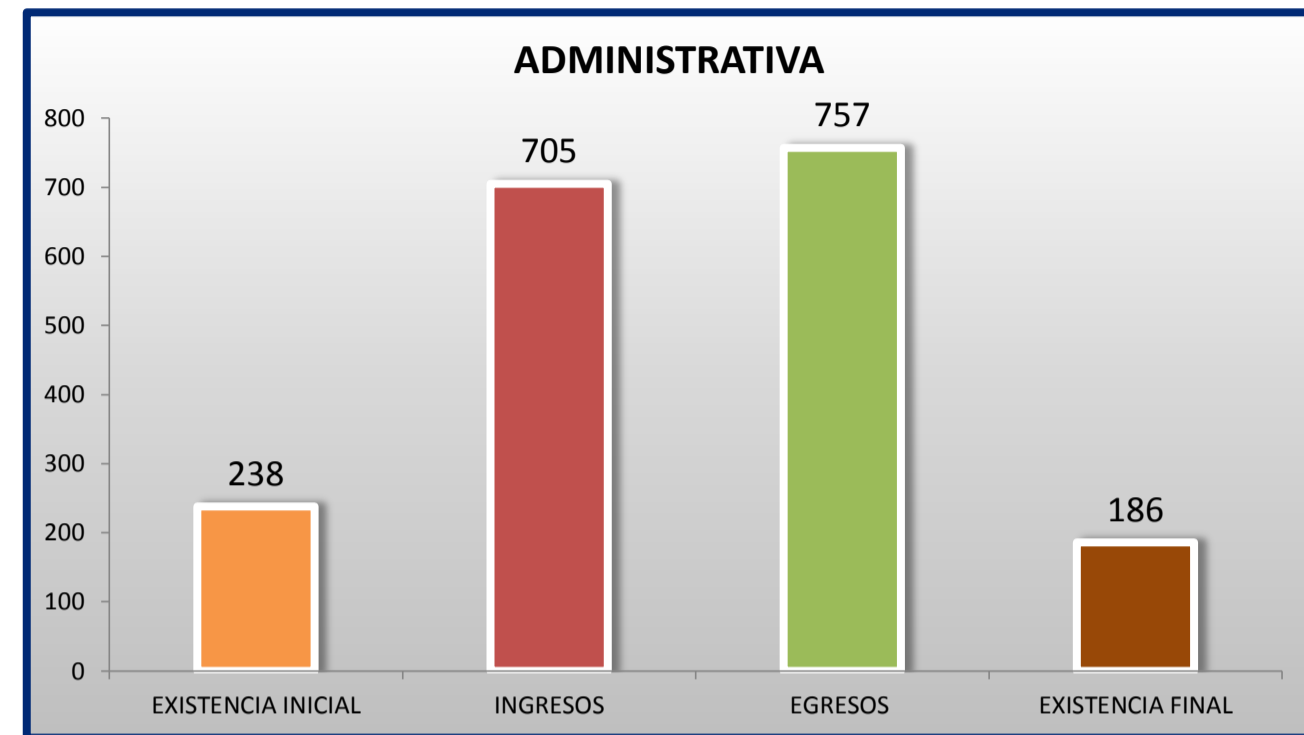
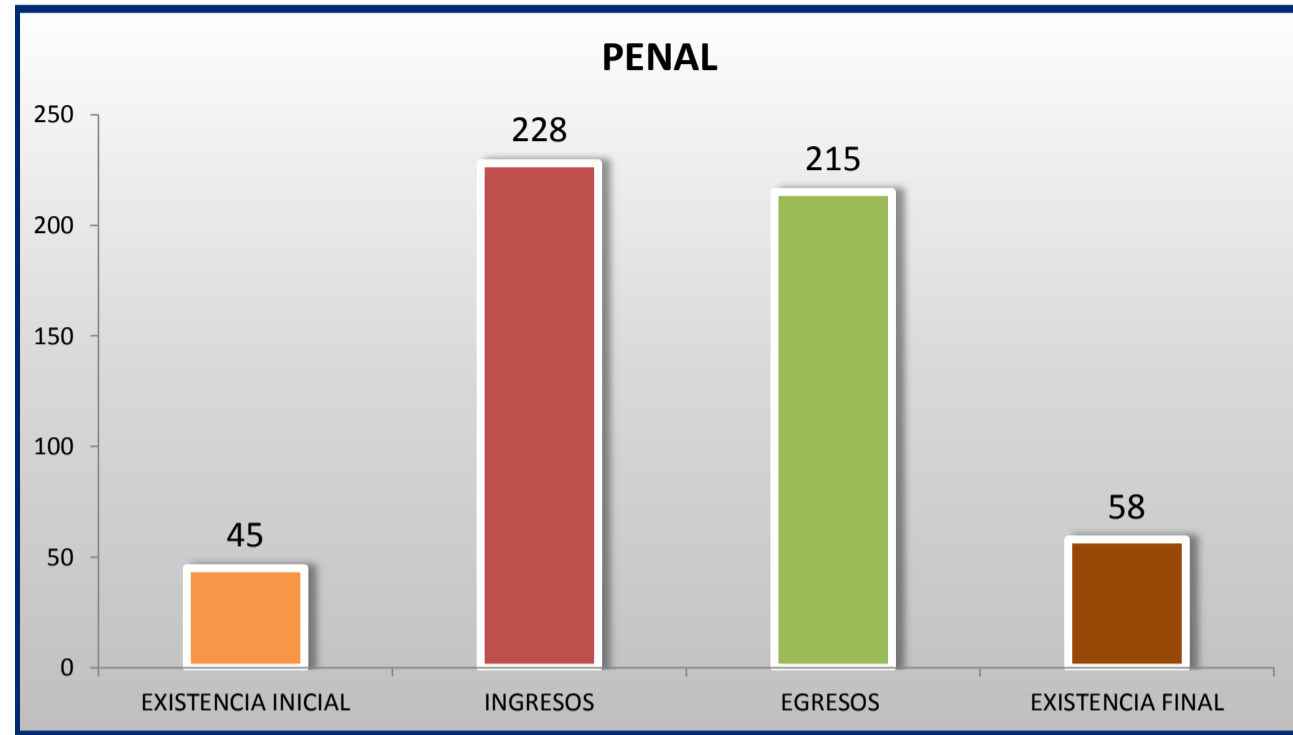


■ INGRESOS ■ EGRESOS

**TRIBUNALES COLEGIADOS DE CIRCUITO**

MOVIMIENTO ESTADÍSTICO DEL TOTAL DE ASUNTOS POR MATERIA

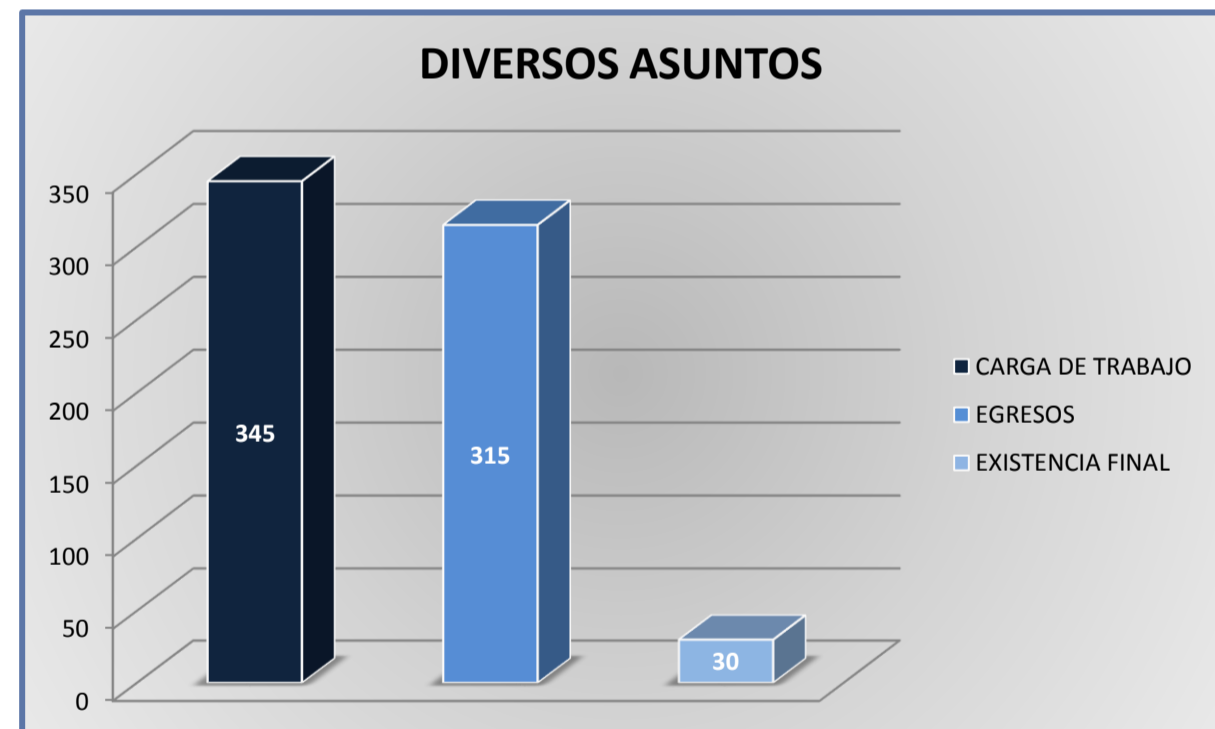
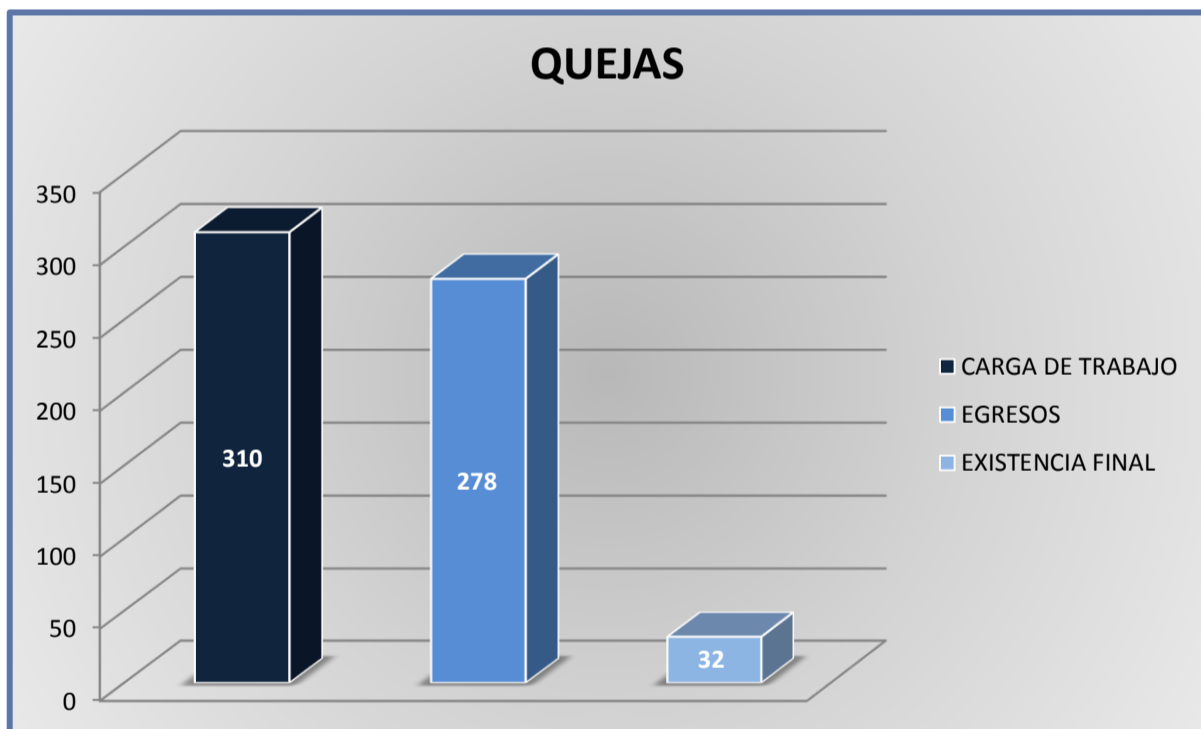
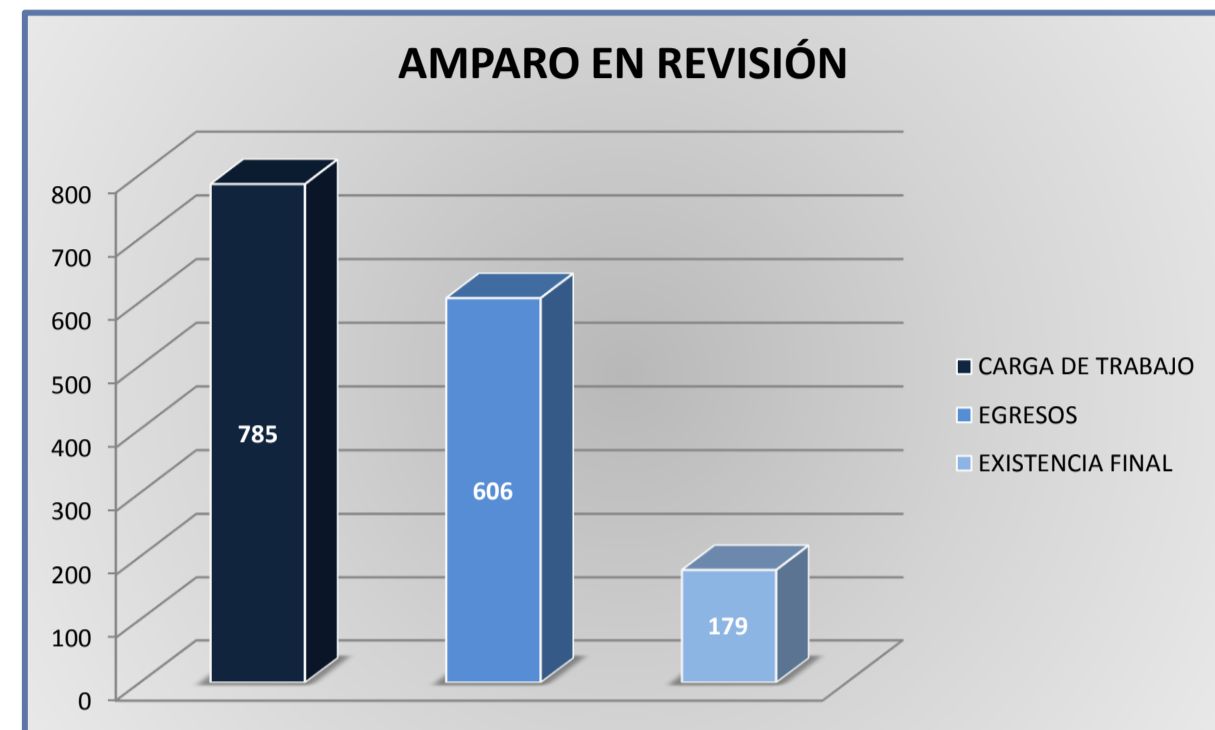
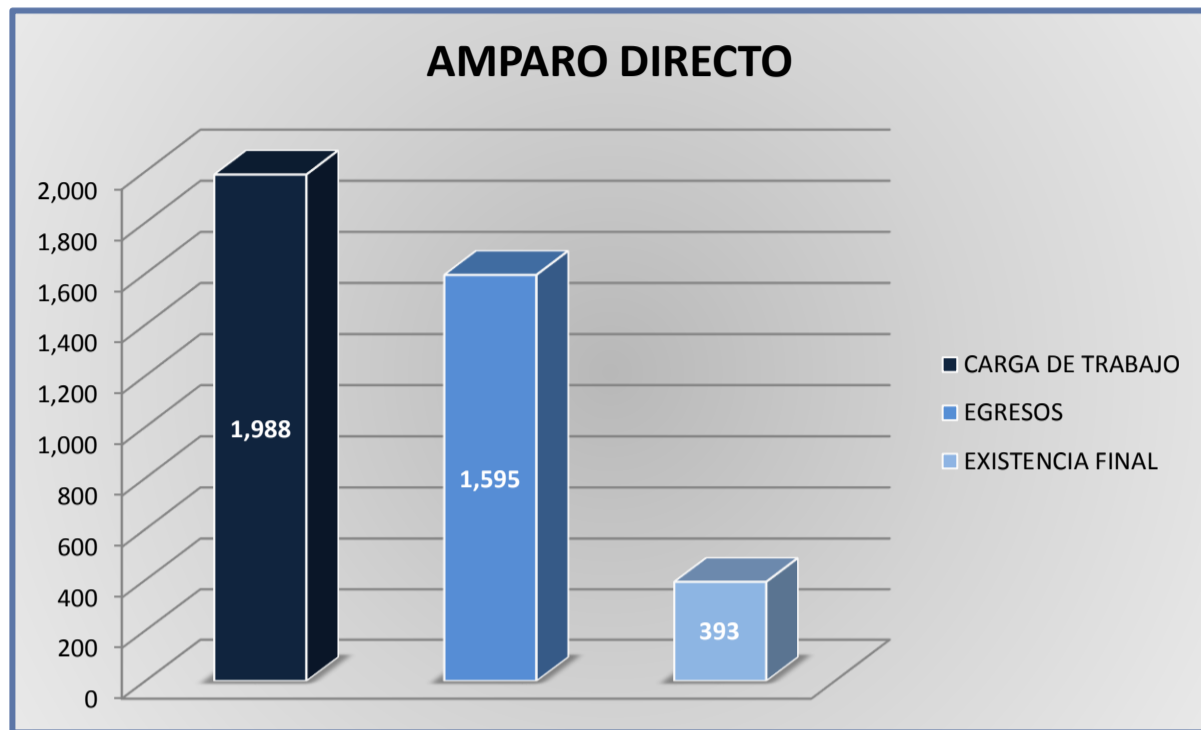
DEL 16 DE NOVIEMBRE DE 2020 AL 15 DE NOVIEMBRE DE 2021



**TRIBUNALES COLEGIADOS DE CIRCUITO**

CARGA DE TRABAJO ATENDIDA POR TIPO DE ASUNTO

DEL 16 DE NOVIEMBRE DE 2020 AL 15 DE NOVIEMBRE DE 2021



### TRIBUNALES COLEGIADOS DE CIRCUITO

MOVIMIENTO ESTADÍSTICO DEL TOTAL DE ASUNTOS POR MATERIA Y RUBRO

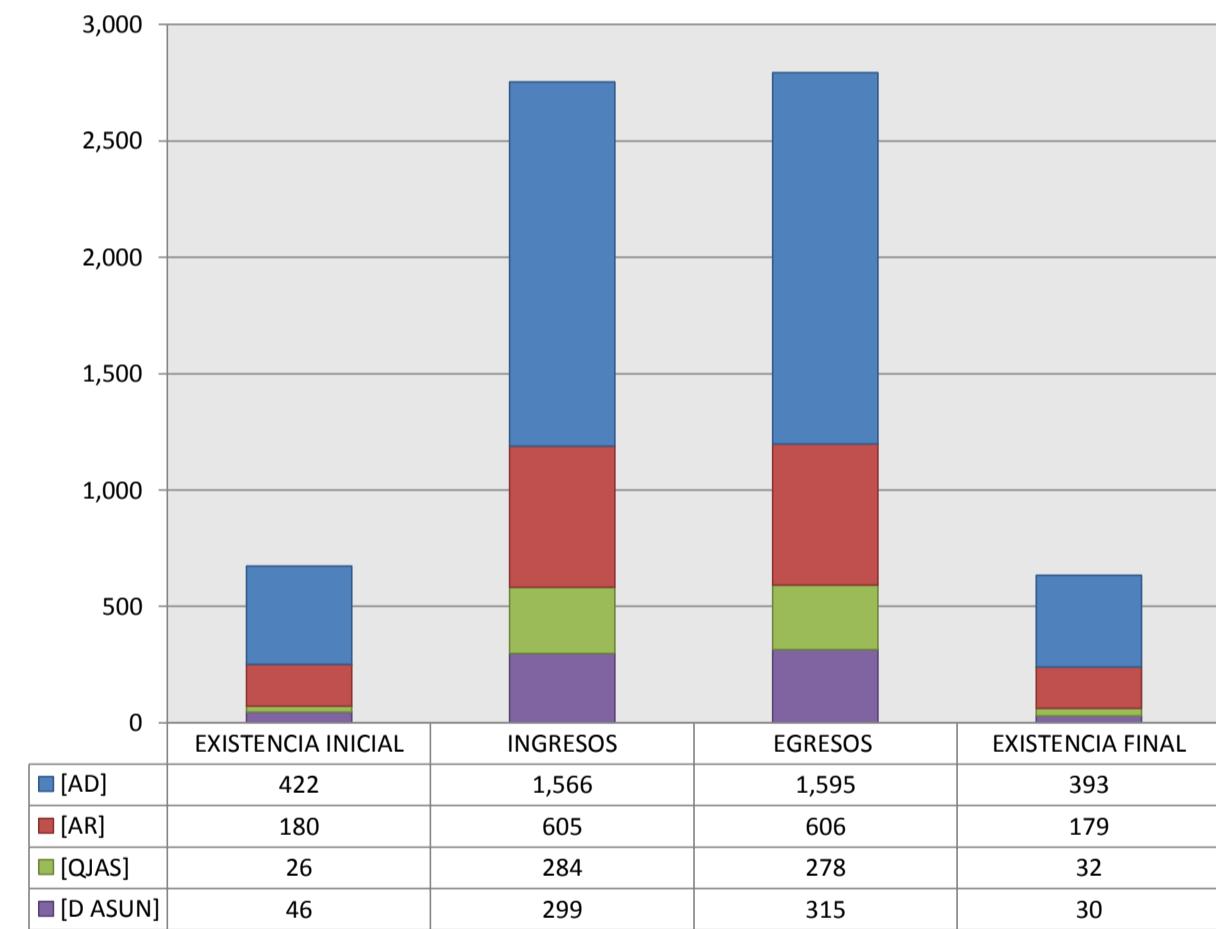
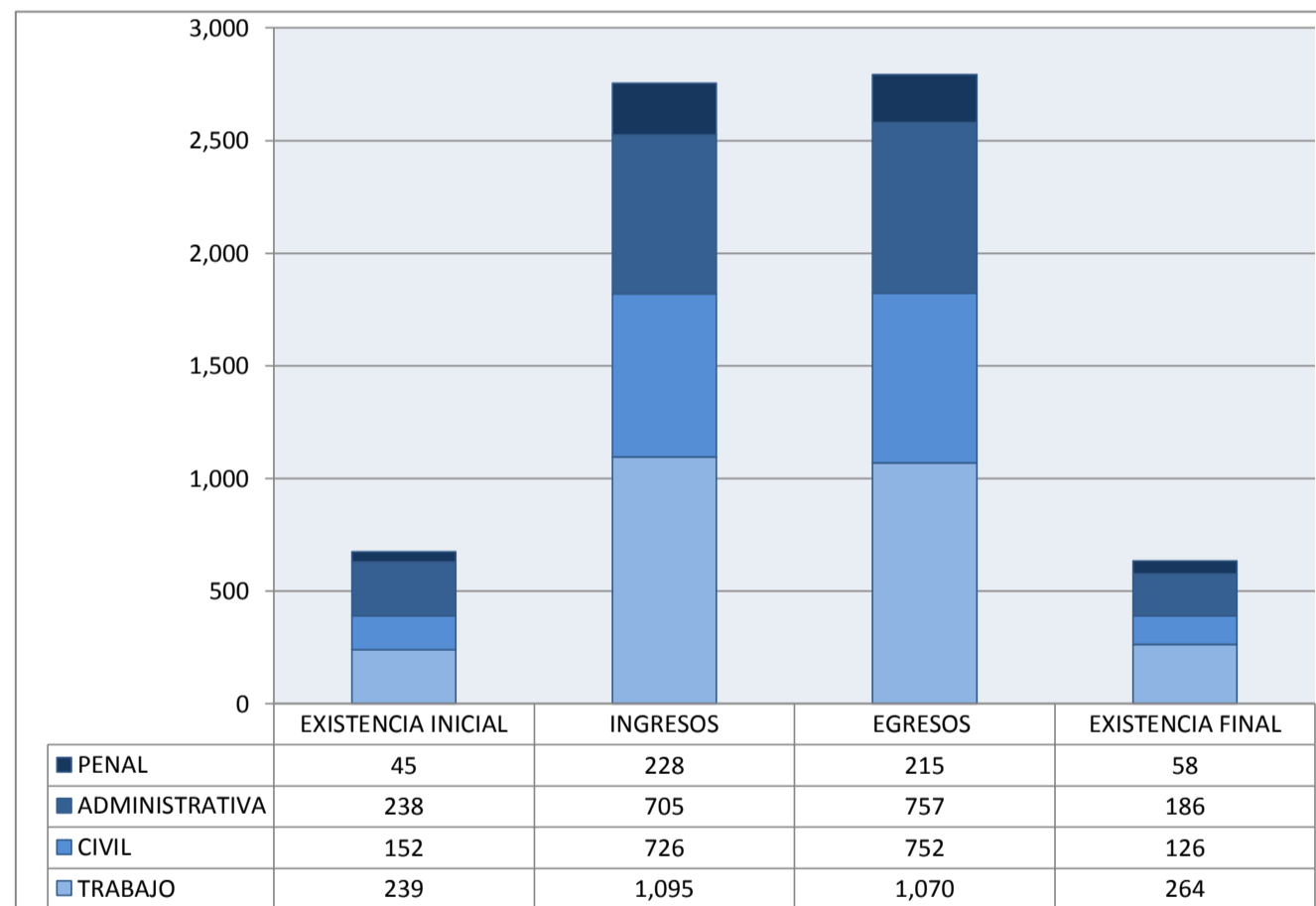
DEL 16 DE NOVIEMBRE DE 2020 AL 15 DE NOVIEMBRE DE 2021

25<sup>o</sup>  
CTO

	PENAL				ADMINISTRATIVA				CIVIL				TRABAJO				TOTAL			
	EXISTENCIA INICIAL	INGRESOS	EGRESOS	EXISTENCIA FINAL	EXISTENCIA INICIAL	INGRESOS	EGRESOS	EXISTENCIA FINAL	EXISTENCIA INICIAL	INGRESOS	EGRESOS	EXISTENCIA FINAL	EXISTENCIA INICIAL	INGRESOS	EGRESOS	EXISTENCIA FINAL	EXISTENCIA INICIAL	INGRESOS	EGRESOS	EXISTENCIA FINAL
AMPARO DIRECTO [AD]	13	44	41	16	100	261	299	62	106	400	417	89	203	861	838	226	422	1,566	1,595	393
AMPARO EN REVISIÓN [AR]	23	114	106	31	116	231	239	108	31	209	212	28	10	51	49	12	180	605	606	179
QUEJAS [QJAS]	5	33	34	4	8	119	122	5	6	62	63	5	7	70	59	18	26	284	278	32
DIVERSOS ASUNTOS [D ASUN]	4	37	34	7	14	94	97	11	9	55	60	4	19	113	124	8	46	299	315	30
<b>TOTAL</b>	<b>45</b>	<b>228</b>	<b>215</b>	<b>58</b>	<b>238</b>	<b>705</b>	<b>757</b>	<b>186</b>	<b>152</b>	<b>726</b>	<b>752</b>	<b>126</b>	<b>239</b>	<b>1,095</b>	<b>1,070</b>	<b>264</b>	<b>674</b>	<b>2,754</b>	<b>2,794</b>	<b>634</b>

MATERIA

TIPO DE ASUNTO



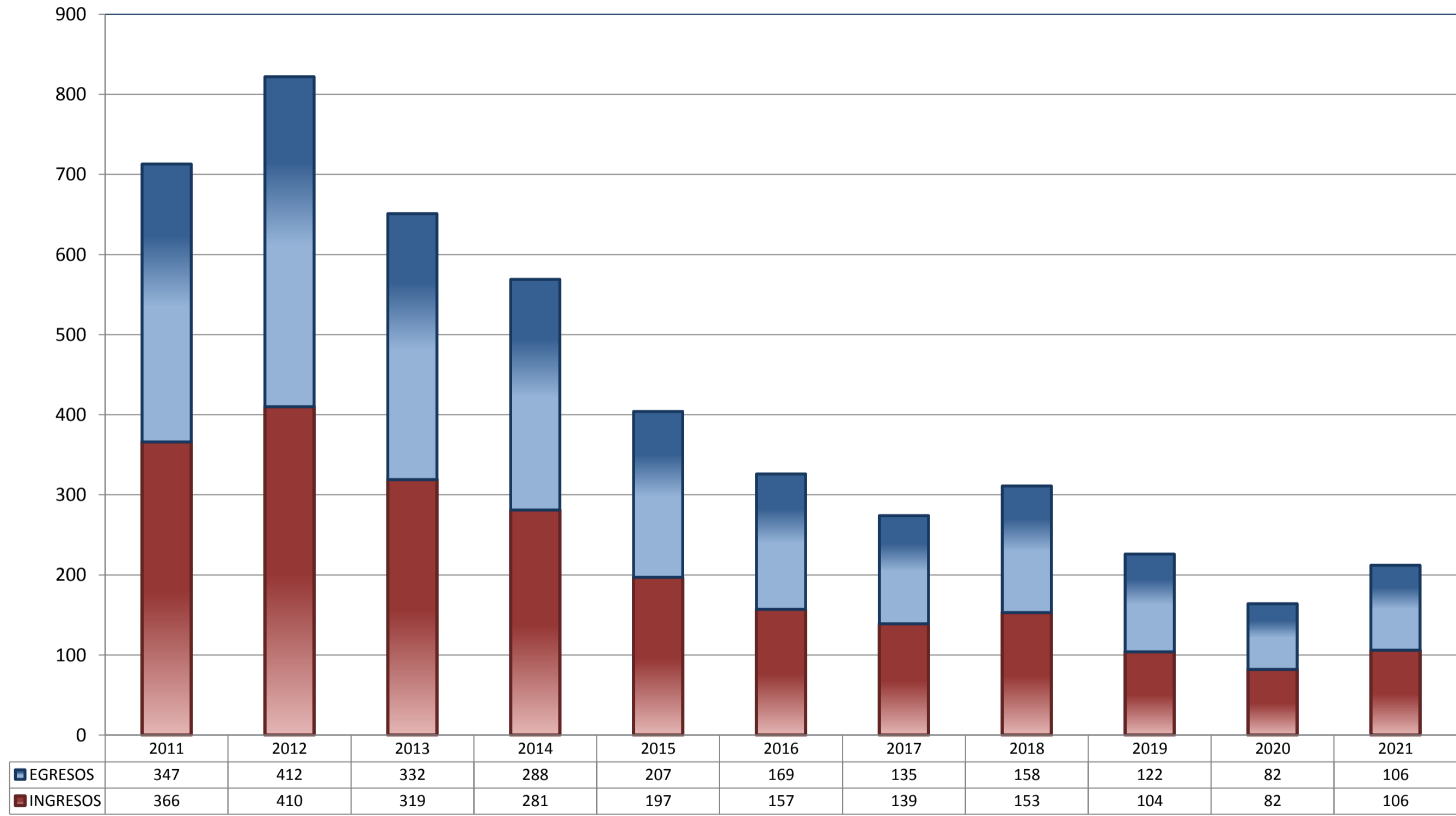




**TRIBUNALES UNITARIOS DE CIRCUITO**

TOTAL DE INGRESOS Y EGRESOS

PERIODO ESTADÍSTICO 2011 - 2021

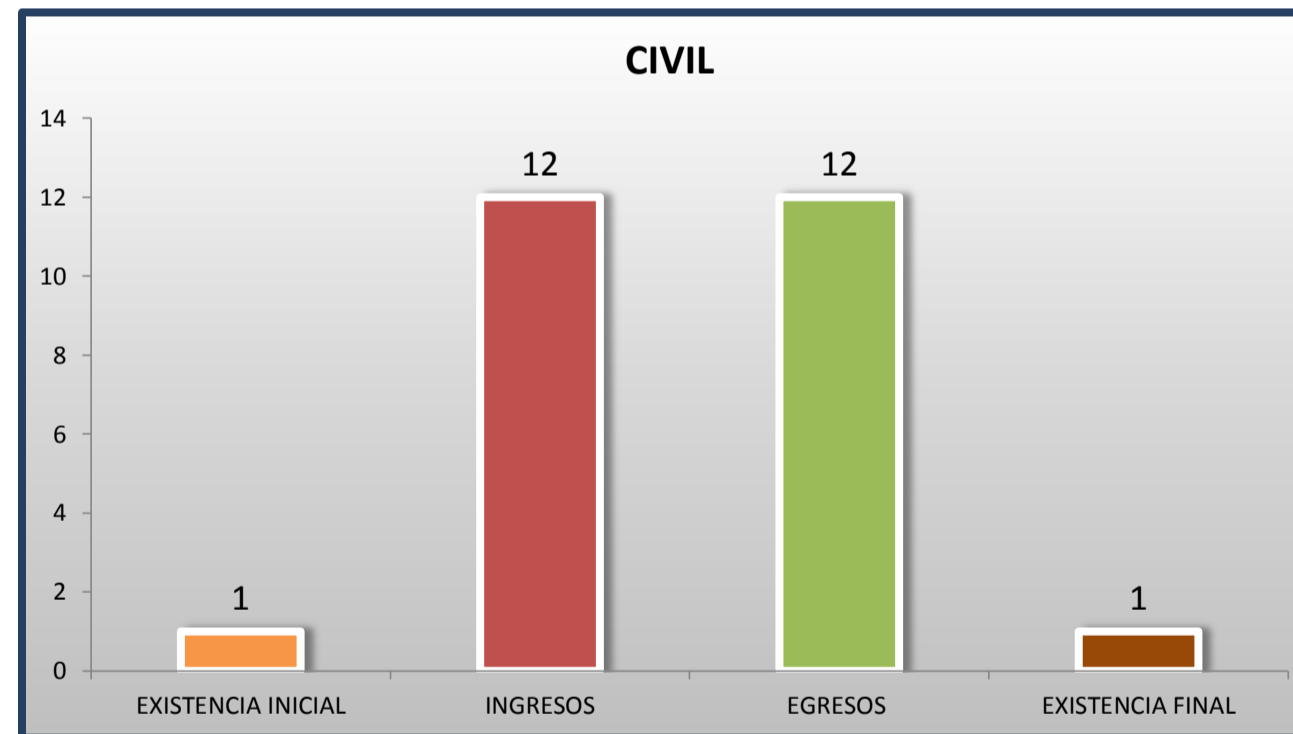
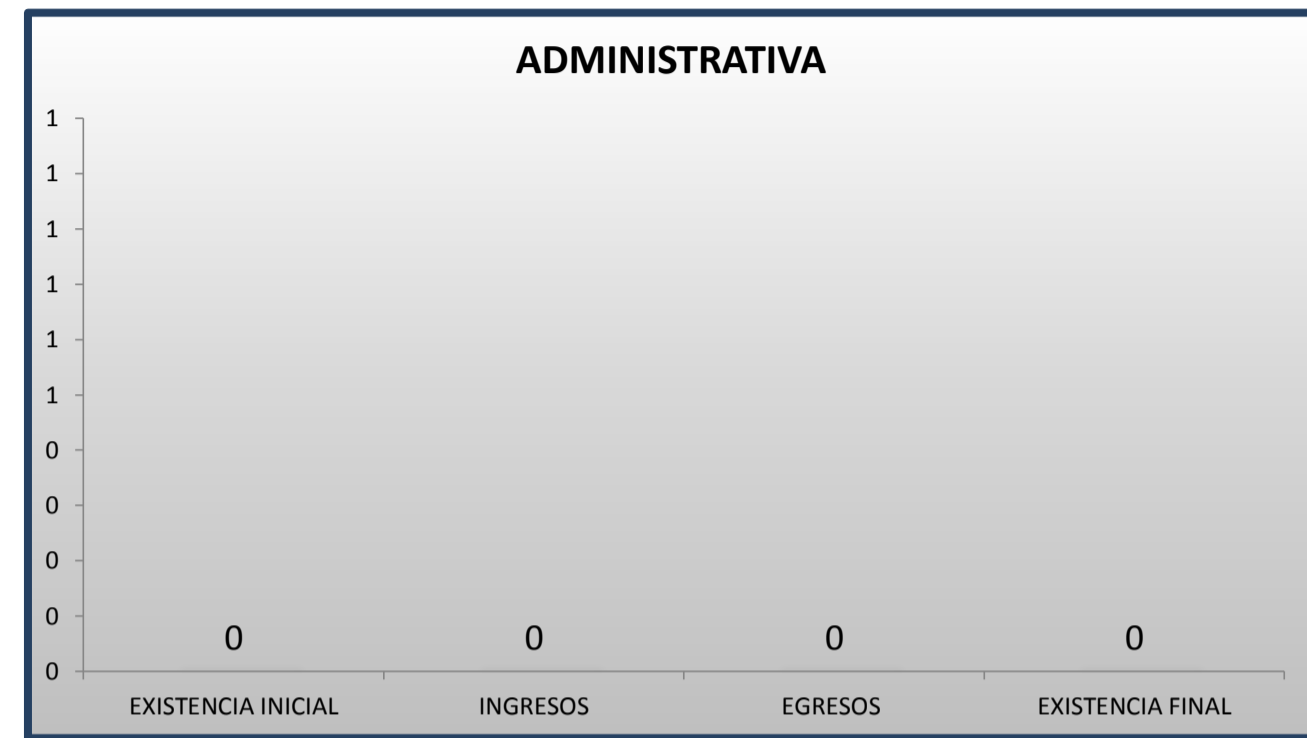
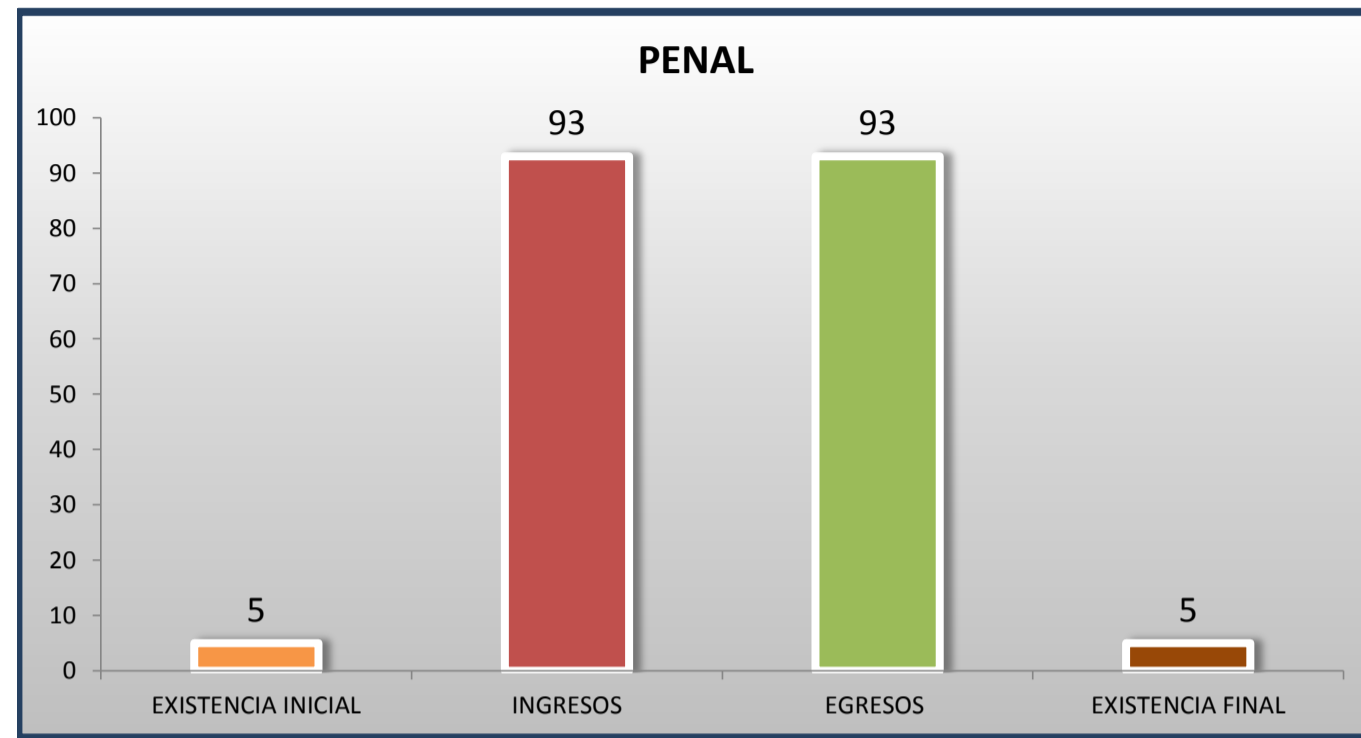


■ INGRESOS ■ EGRESOS

### TRIBUNALES UNITARIOS DE CIRCUITO

MOVIMIENTO ESTADÍSTICO DEL TOTAL DE ASUNTOS POR MATERIA

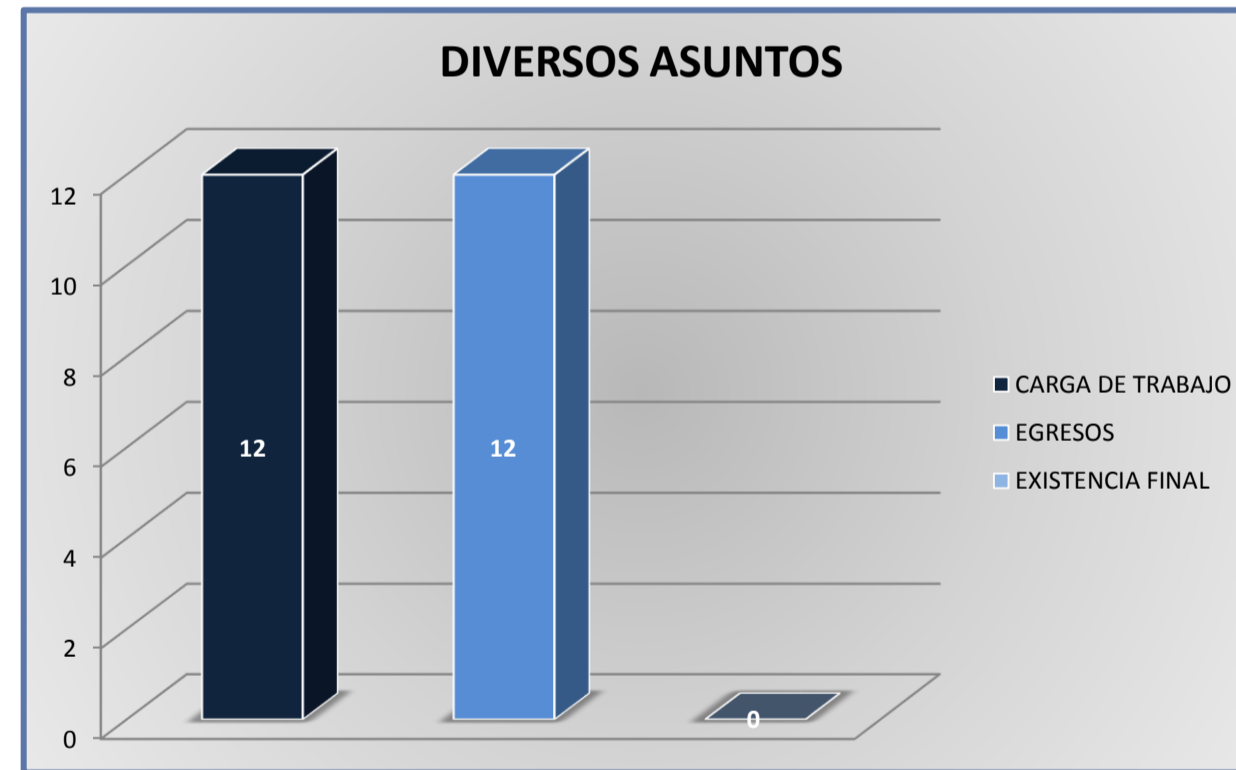
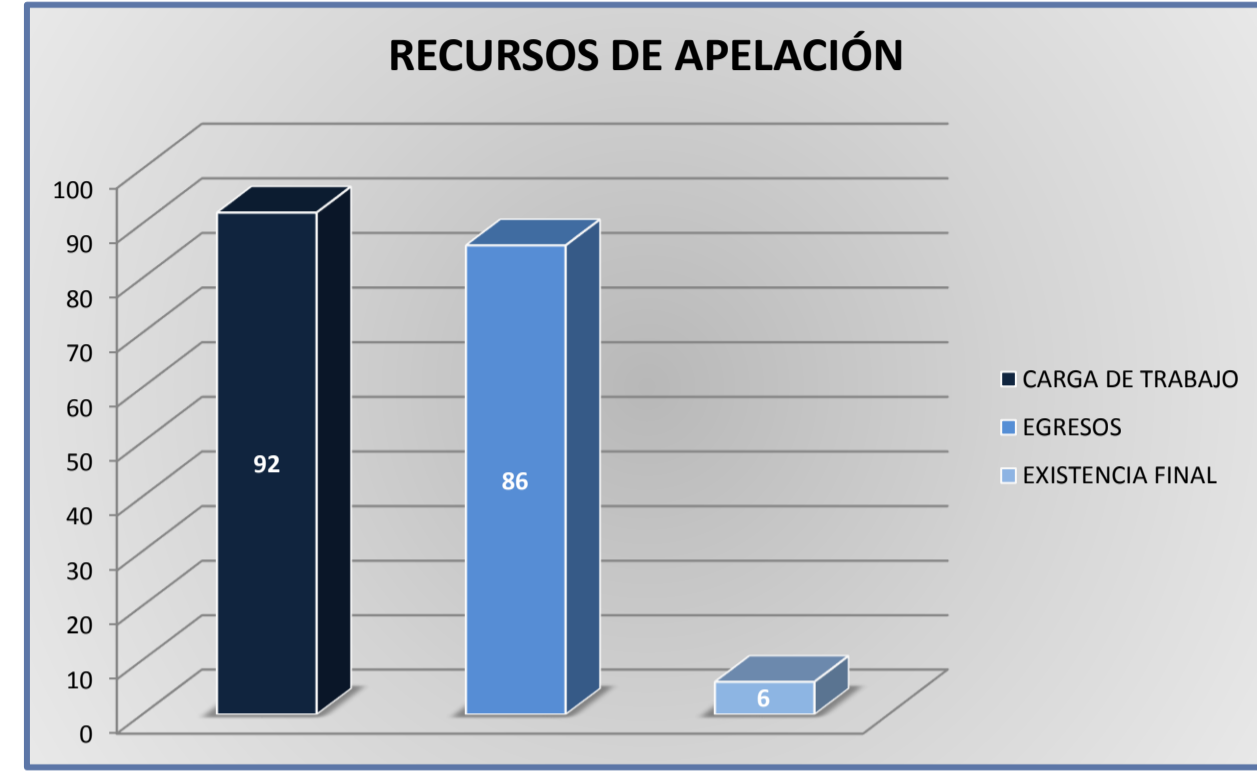
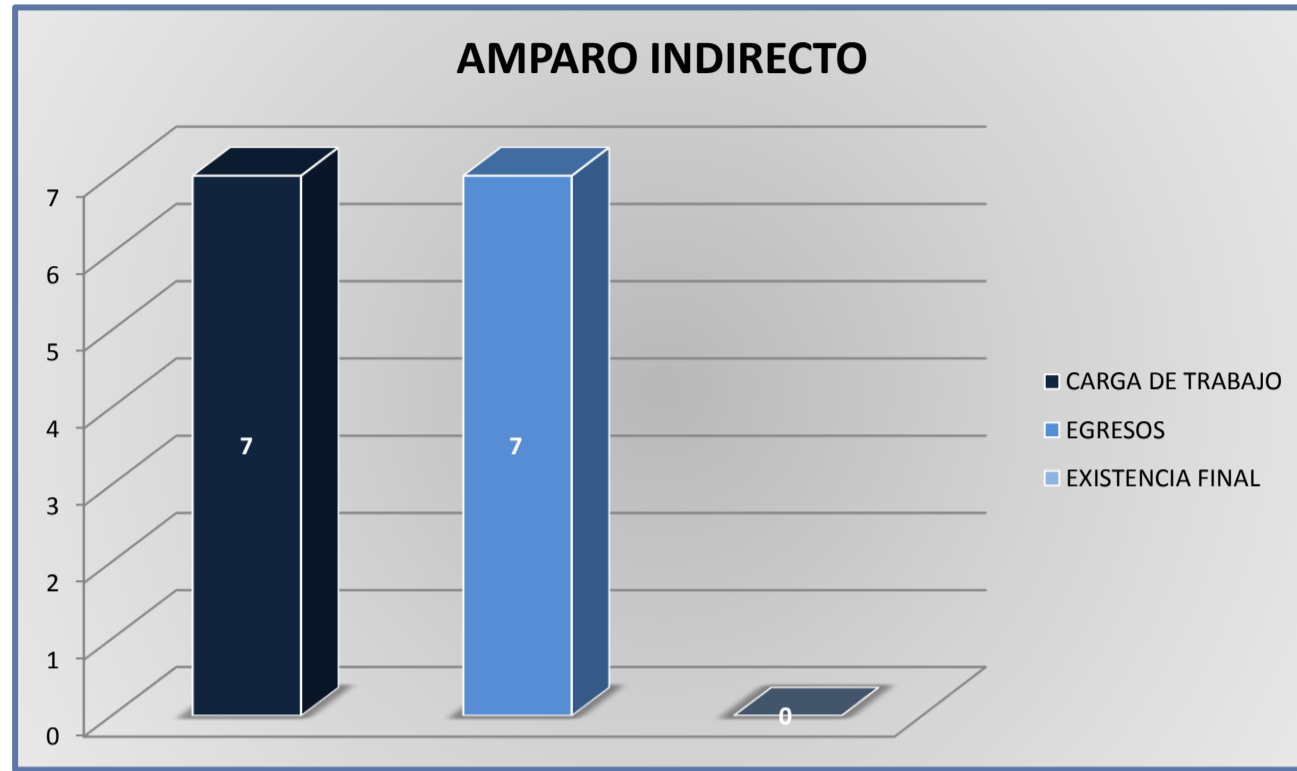
DEL 16 DE NOVIEMBRE DE 2020 AL 15 DE NOVIEMBRE DE 2021



**TRIBUNALES UNITARIOS DE CIRCUITO**

CARGA DE TRABAJO ATENDIDA POR TIPO DE ASUNTO

DEL 16 DE NOVIEMBRE DE 2020 AL 15 DE NOVIEMBRE DE 2021



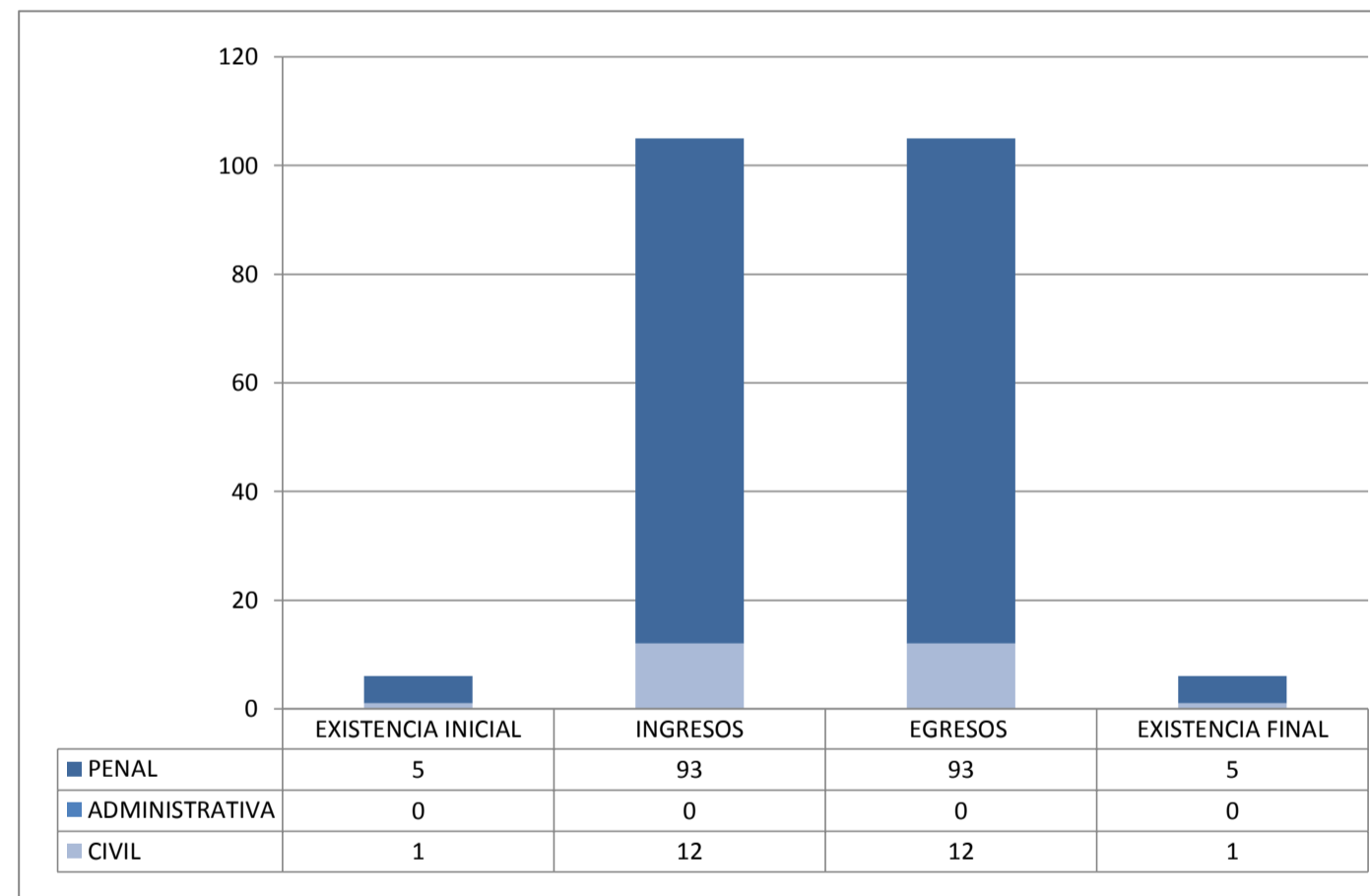
**TRIBUNALES UNITARIOS DE CIRCUITO**

MOVIMIENTO ESTADÍSTICO DEL TOTAL DE ASUNTOS POR MATERIA Y RUBRO

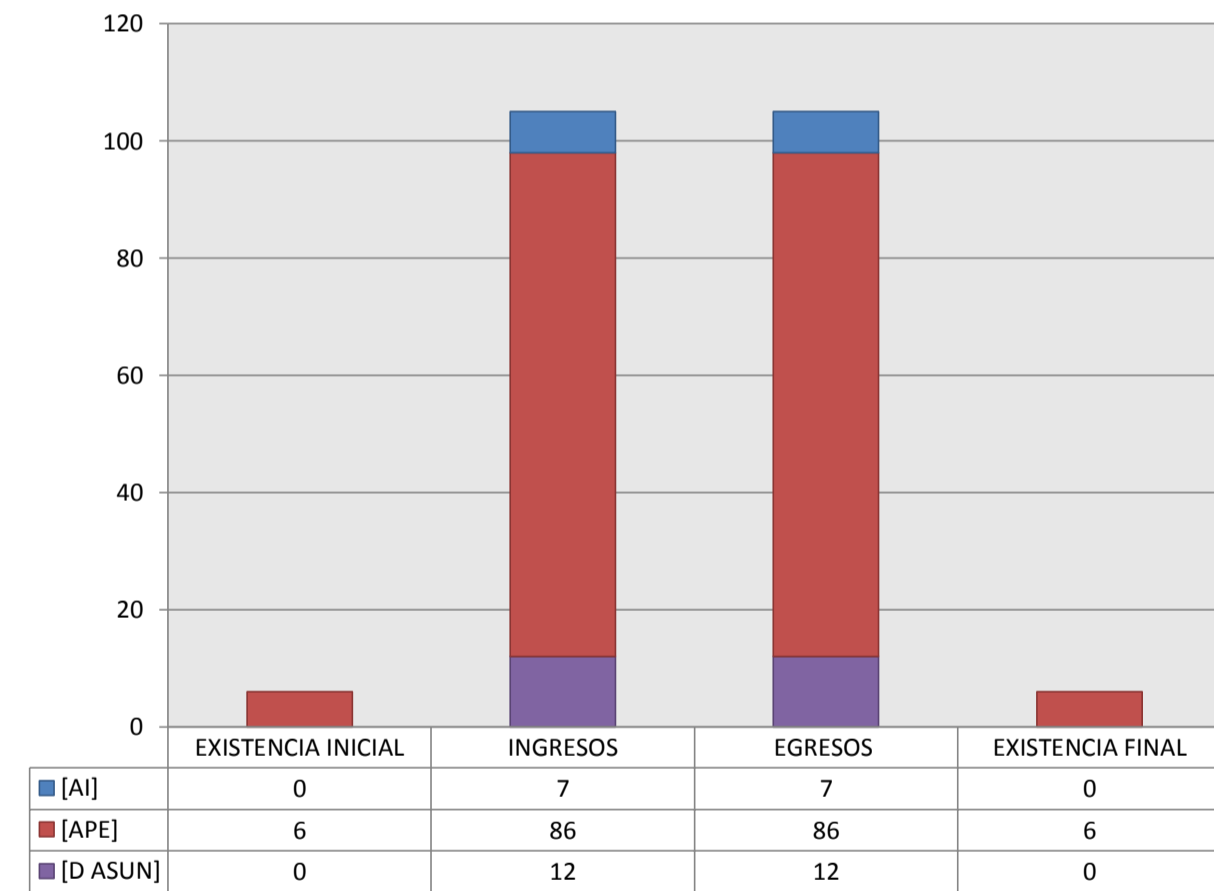
DEL 16 DE NOVIEMBRE DE 2020 AL 15 DE NOVIEMBRE DE 2021

		PENAL				ADMINISTRATIVA				CIVIL				TOTAL			
		EXISTENCIA INICIAL	INGRESOS	EGRESOS	EXISTENCIA FINAL	EXISTENCIA INICIAL	INGRESOS	EGRESOS	EXISTENCIA FINAL	EXISTENCIA INICIAL	INGRESOS	EGRESOS	EXISTENCIA FINAL	EXISTENCIA INICIAL	INGRESOS	EGRESOS	EXISTENCIA FINAL
AMPARO INDIRECTO	[AI]	0	6	6	0	0	0	0	0	0	1	1	0	0	7	7	0
RECURSO DE APELACIÓN	[APE]	5	77	77	5	0	0	0	0	1	9	9	1	6	86	86	6
DIVERSOS ASUNTOS (1)	[D ASUN]	0	10	10	0	0	0	0	0	0	2	2	0	0	12	12	0
<b>TOTAL</b>		<b>5</b>	<b>93</b>	<b>93</b>	<b>5</b>	<b>0</b>	<b>0</b>	<b>0</b>	<b>0</b>	<b>1</b>	<b>12</b>	<b>12</b>	<b>1</b>	<b>6</b>	<b>105</b>	<b>105</b>	<b>6</b>

MATERIA



TIPO DE ASUNTO



(1) INCLUYE LOS RECURSOS DE DENEGADA APELACIÓN Y QUEJA, ASÍ COMO LOS IMPEDIMENTOS, CONFLICTOS COMPETENCIALES ENTRE JUECES, CONFLICTOS DE ACUMULACIÓN, OTRO Y RECONOCIMIENTO DE INOCENCIA Y ANULACIÓN DE SENTENCIA.

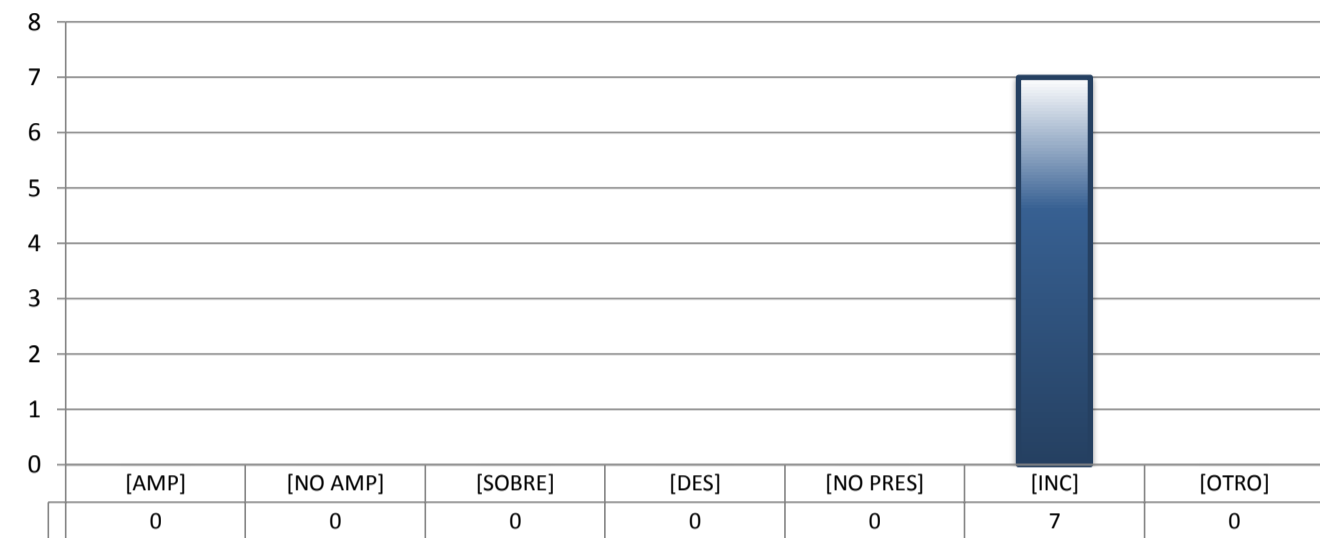
## TRIBUNALES UNITARIOS DE CIRCUITO

SENTIDO DE LAS SENTENCIAS Y RESOLUCIONES QUE PUSIERON FIN AL JUICIO O PROCEDIMIENTO

DEL 16 DE NOVIEMBRE DE 2020 AL 15 DE NOVIEMBRE DE 2021

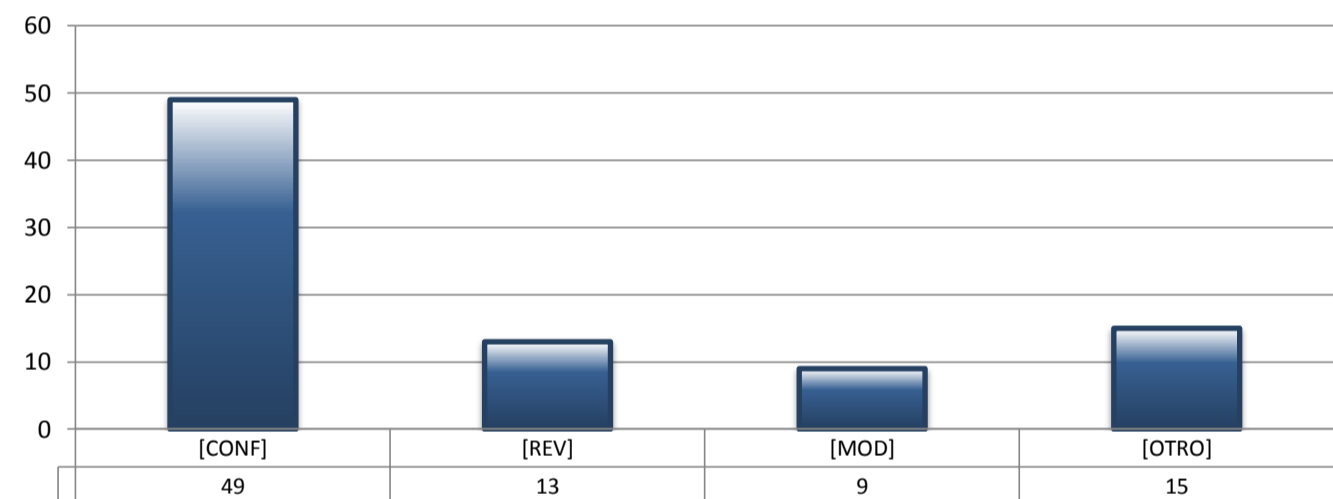
## AMPARO INDIRECTO

		PENAL	ADMINISTRATIVA	CIVIL	TOTAL
AMPARA	[AMP]	0	0	0	0
NO AMPARA	[NO AMP]	0	0	0	0
SOBRESEE	[SOBRE]	0	0	0	0
DESECHAMIENTO	[DES]	0	0	0	0
NO PRESENTADA	[NO PRES]	0	0	0	0
INCOMPETENCIA	[INC]	6	0	1	7
OTROS	[OTRO]	0	0	0	0
<b>TOTAL</b>		<b>6</b>	<b>0</b>	<b>1</b>	<b>7</b>



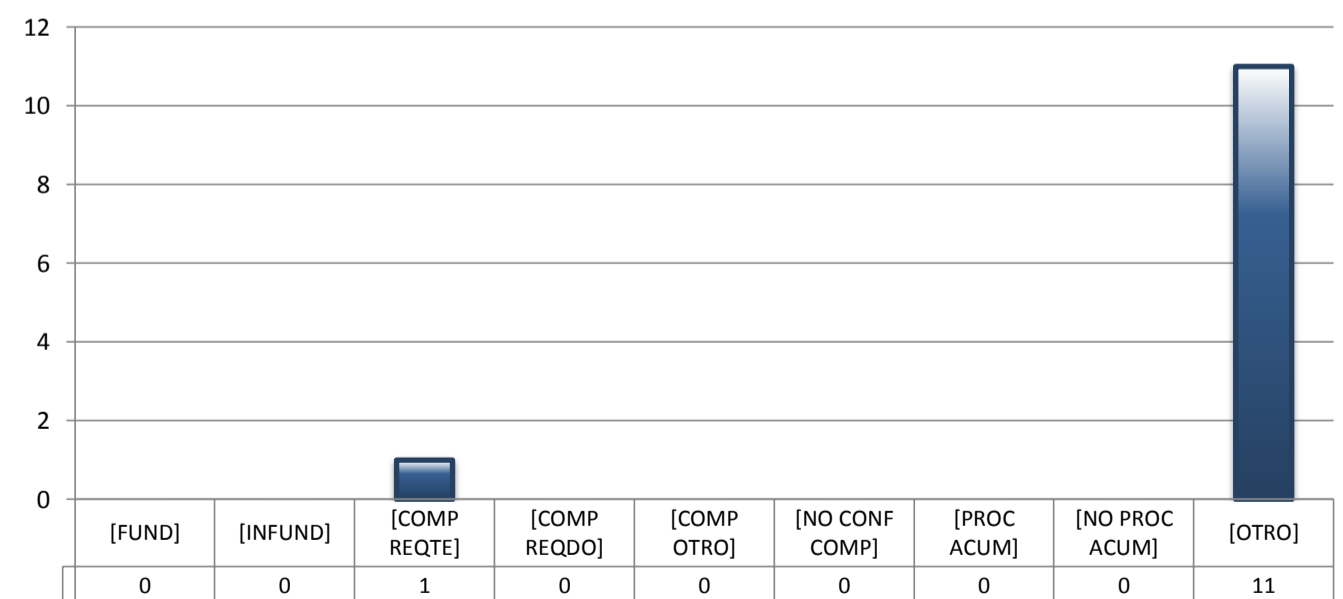
## RECURSOS DE APELACIÓN

		PENAL	ADMINISTRATIVA	CIVIL	TOTAL
CONFIRMA	[CONF]	46	0	3	49
REVOCA	[REV]	13	0	0	13
MODIFICA	[MOD]	6	0	3	9
OTROS	[OTRO]	12	0	3	15
<b>TOTAL</b>		<b>77</b>	<b>0</b>	<b>9</b>	<b>86</b>



## DIVERSOS ASUNTOS

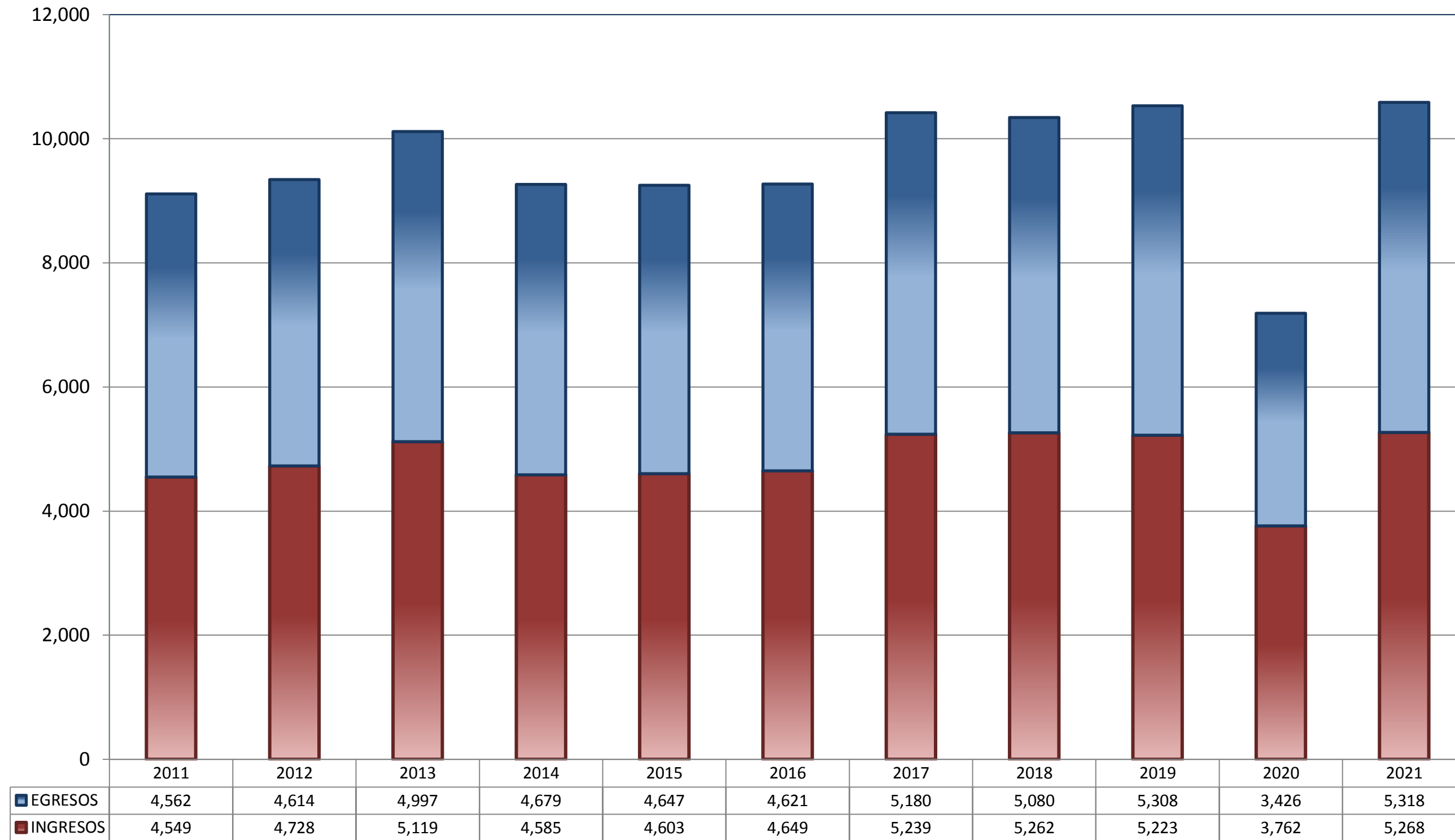
		PENAL	ADMINISTRATIVA	CIVIL	TOTAL
FUNDADA	[FUND]	0	0	0	0
INFUNDADA	[INFUND]	0	0	0	0
COMPETENTE REQUIRENTE	[COMP REQTE]	1	0	0	1
COMPETENTE REQUERIDO	[COMP REQDO]	0	0	0	0
COMPETENTE OTRO	[COMP OTRO]	0	0	0	0
DECLARA NO HAY CONFLICTO COMPETENCIAL	[NO CONF COMP]	0	0	0	0
PROCEDE ACUMULACIÓN	[PROC ACUM]	0	0	0	0
NO PROCEDE ACUMULACIÓN	[NO PROC ACUM]	0	0	0	0
OTRO	[OTRO]	9	0	2	11
<b>TOTAL</b>		<b>10</b>	<b>0</b>	<b>2</b>	<b>12</b>



**JUZGADOS DE DISTRITO**

TOTAL DE INGRESOS Y EGRESOS

PERIODO ESTADÍSTICO 2011 - 2021

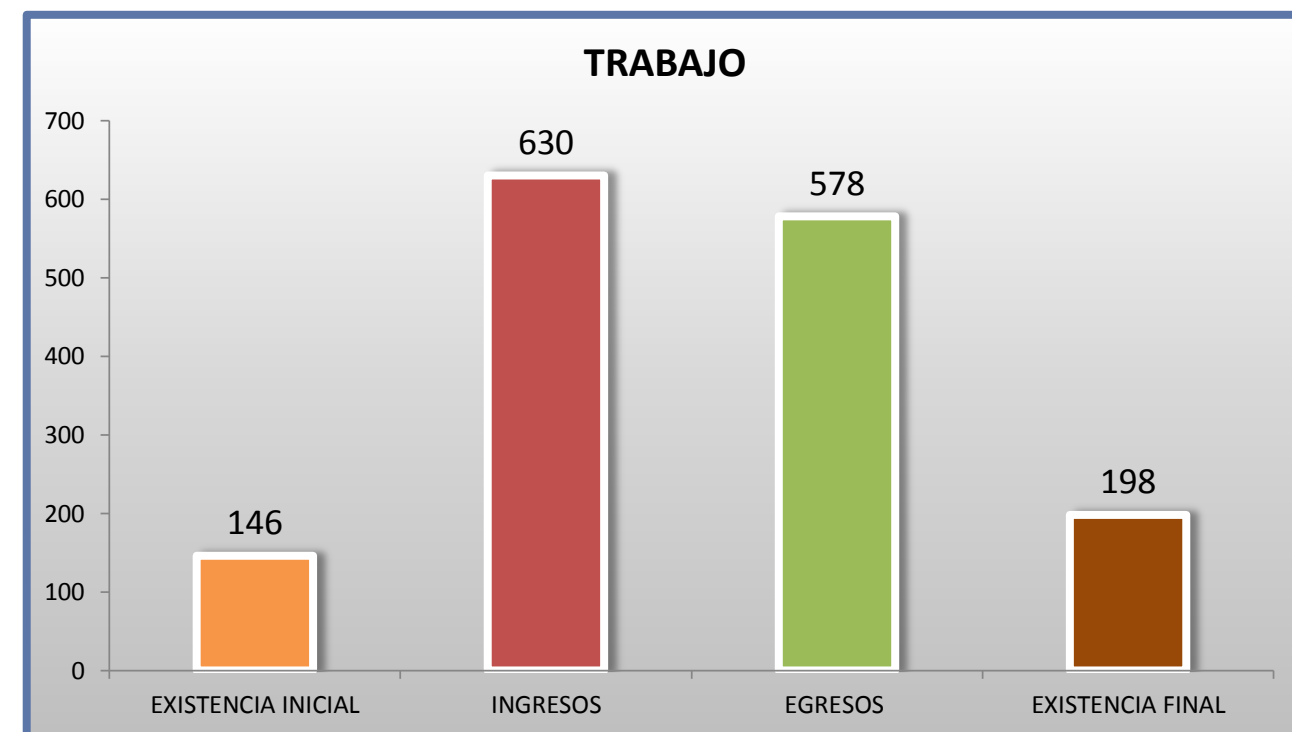
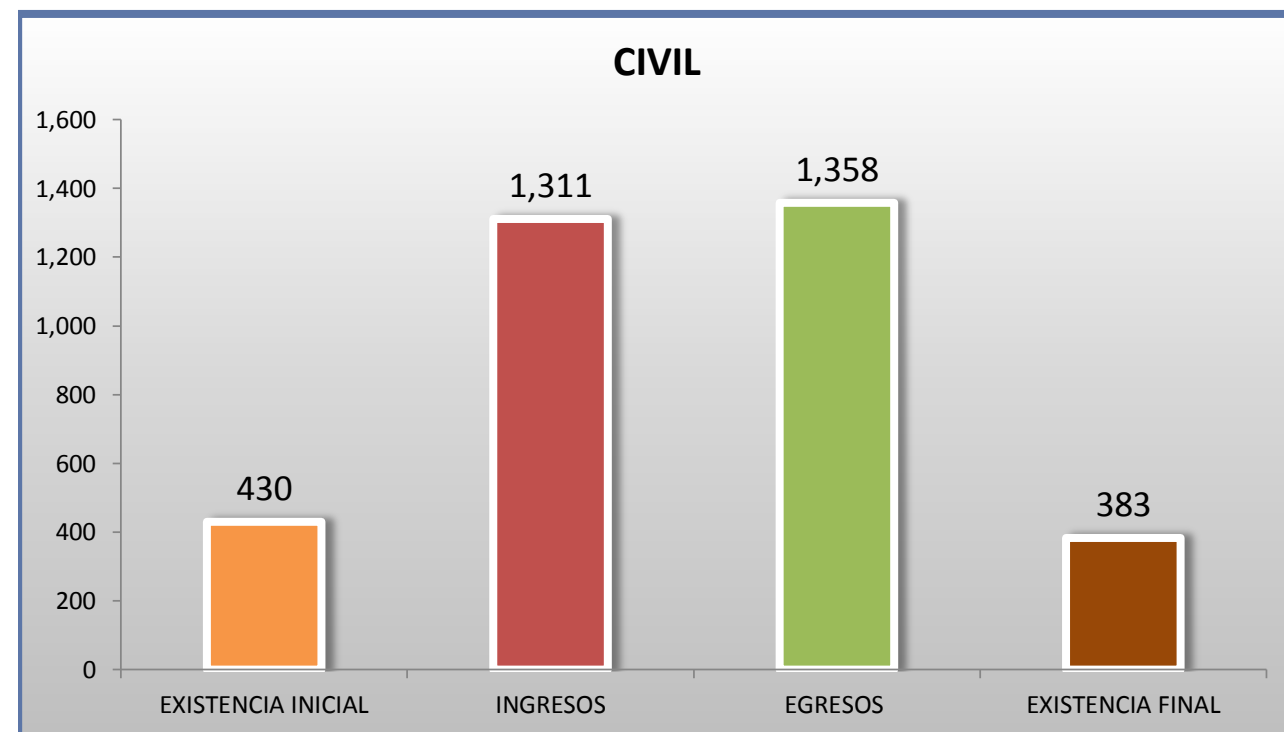
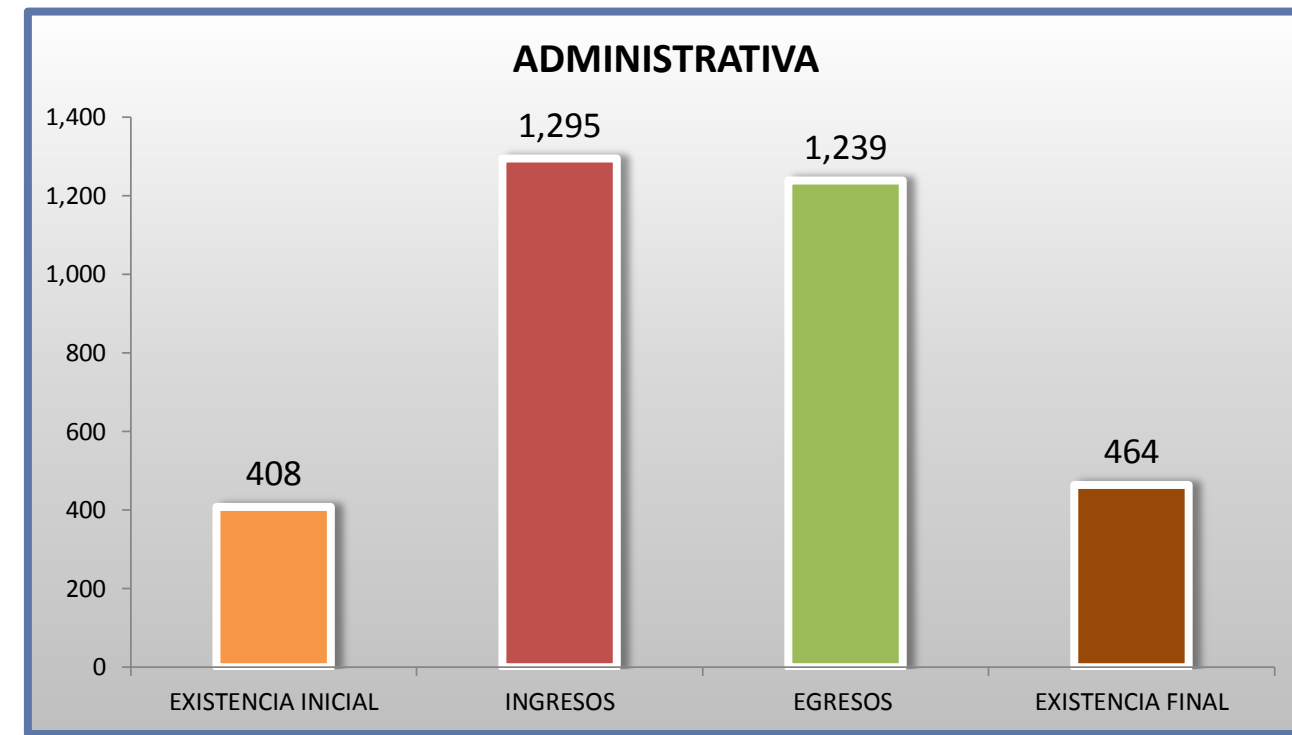
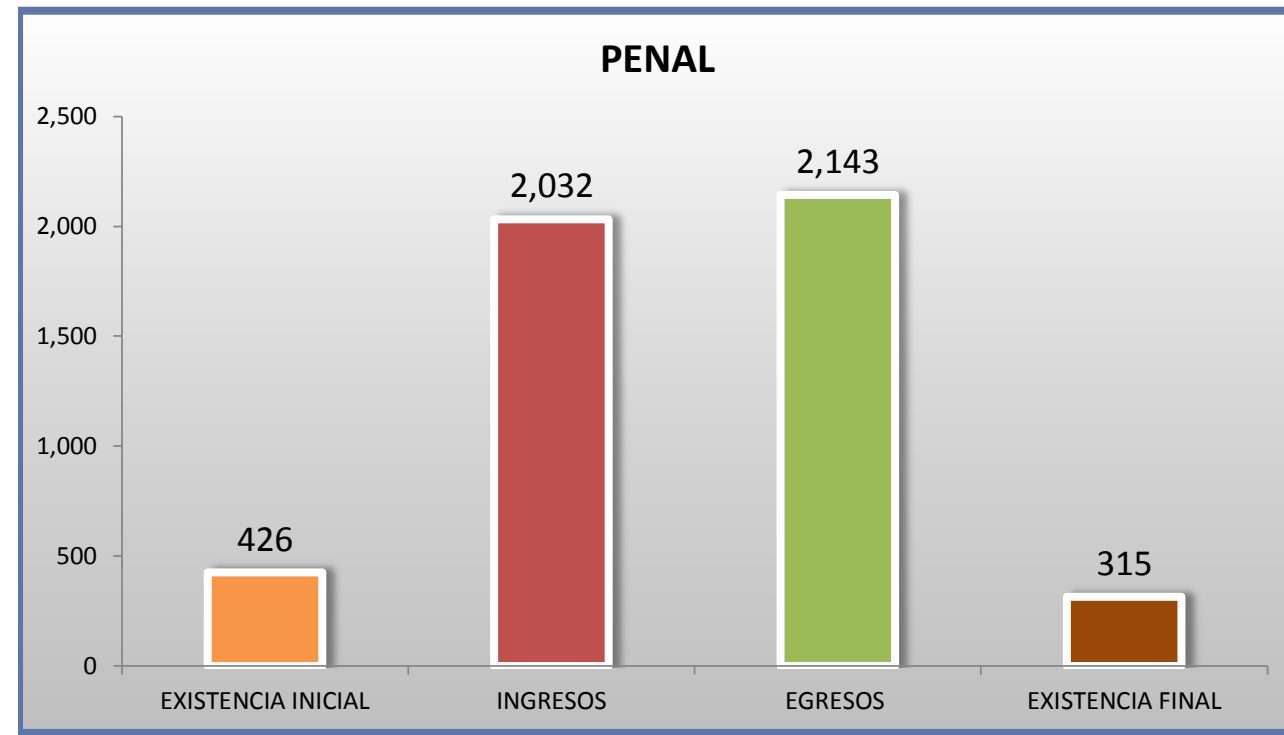


■ INGRESOS ■ EGRESOS

**JUZGADOS DE DISTRITO**

MOVIMIENTO ESTADÍSTICO DEL TOTAL DE ASUNTOS POR MATERIA

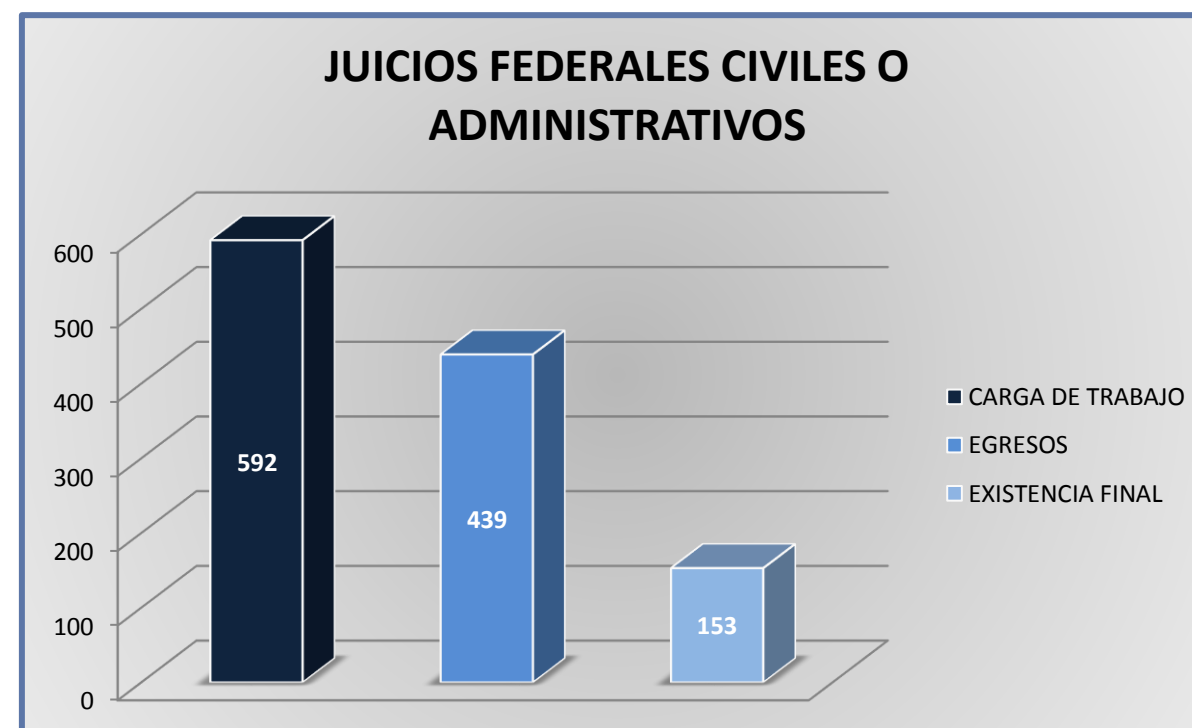
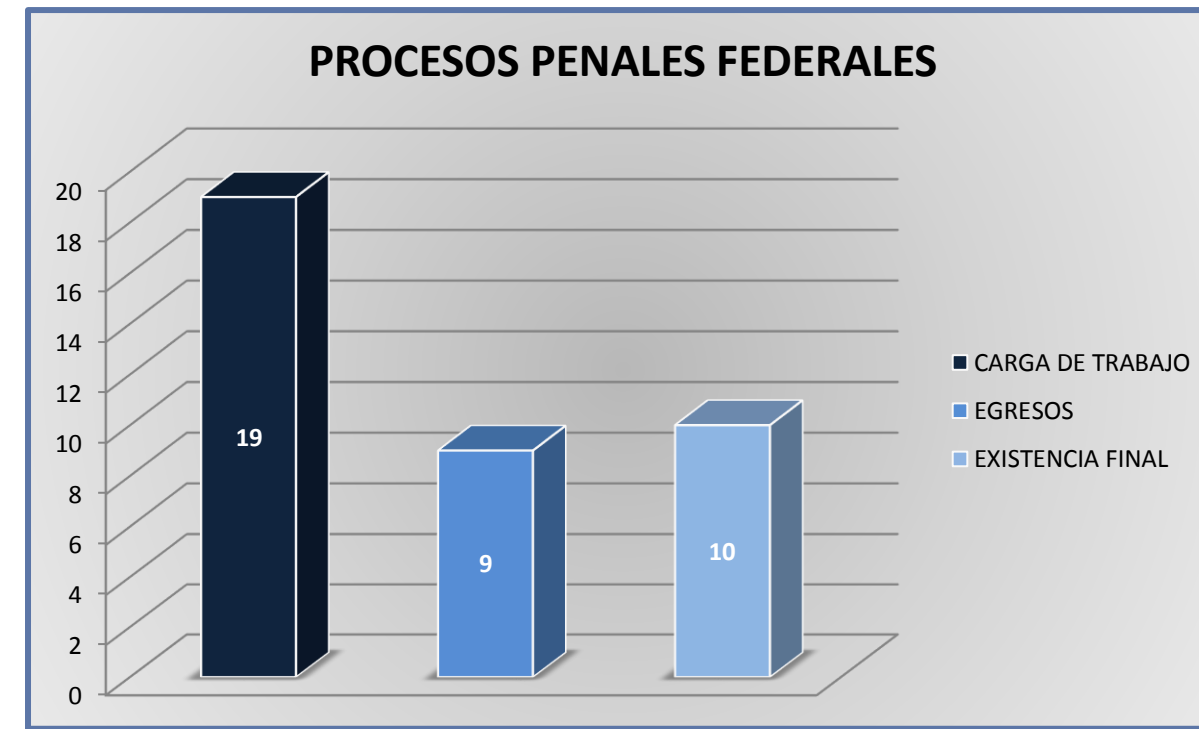
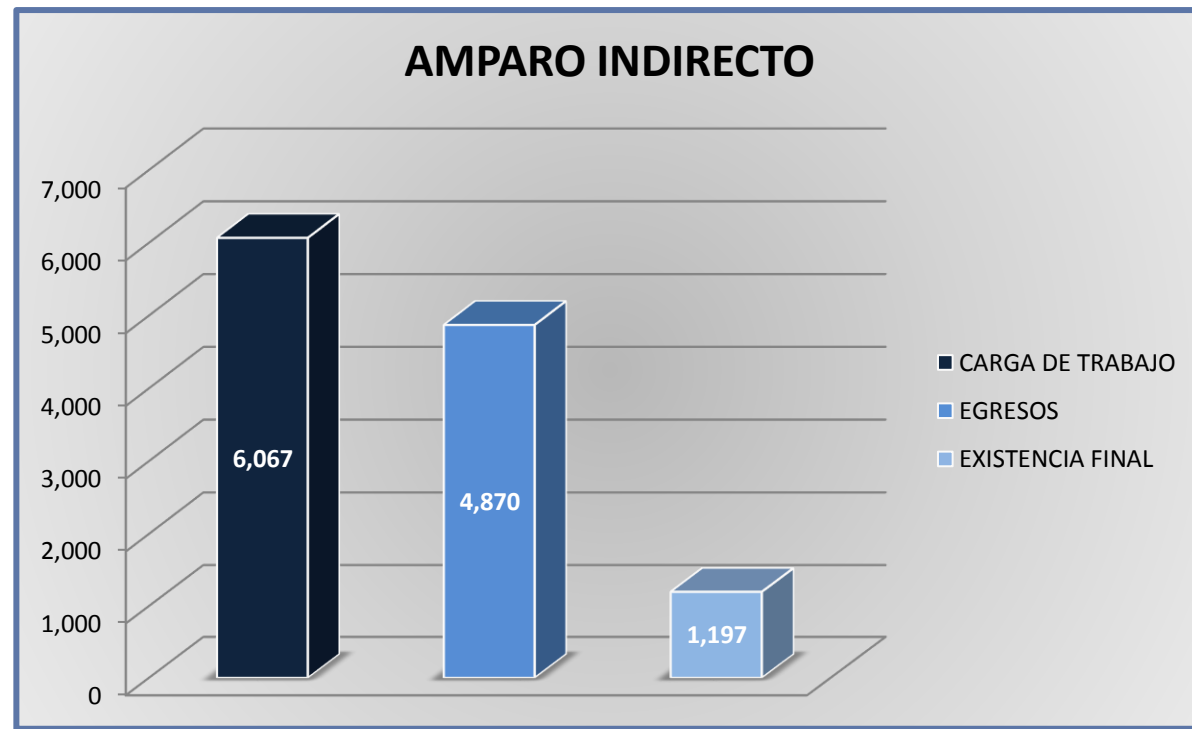
DEL 16 DE NOVIEMBRE DE 2020 AL 15 DE NOVIEMBRE DE 2021



**JUZGADOS DE DISTRITO**

CARGA DE TRABAJO ATENDIDA POR TIPO DE ASUNTO

DEL 16 DE NOVIEMBRE DE 2020 AL 15 DE NOVIEMBRE DE 2021





**JUZGADOS DE DISTRITO**

MOVIMIENTO ESTADÍSTICO DEL TOTAL DE ASUNTOS POR MATERIA Y RUBRO

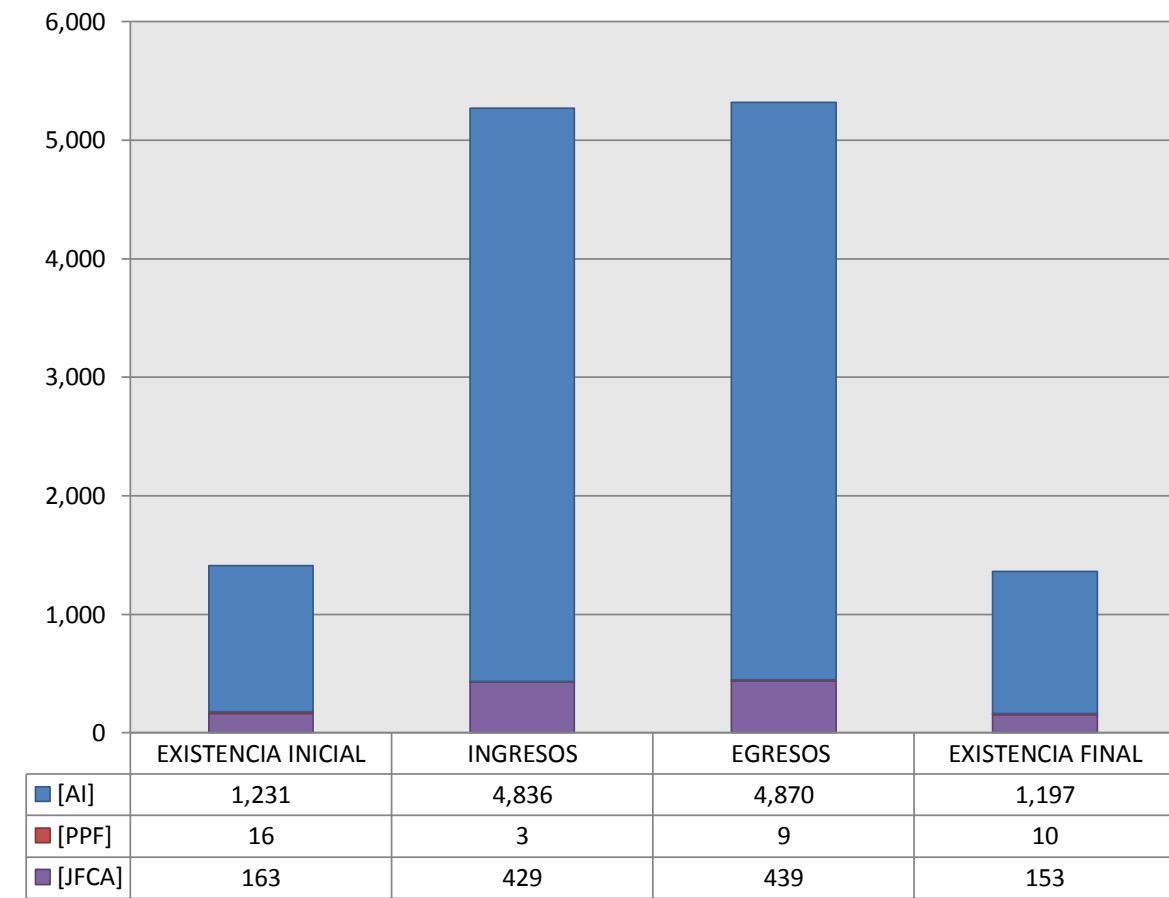
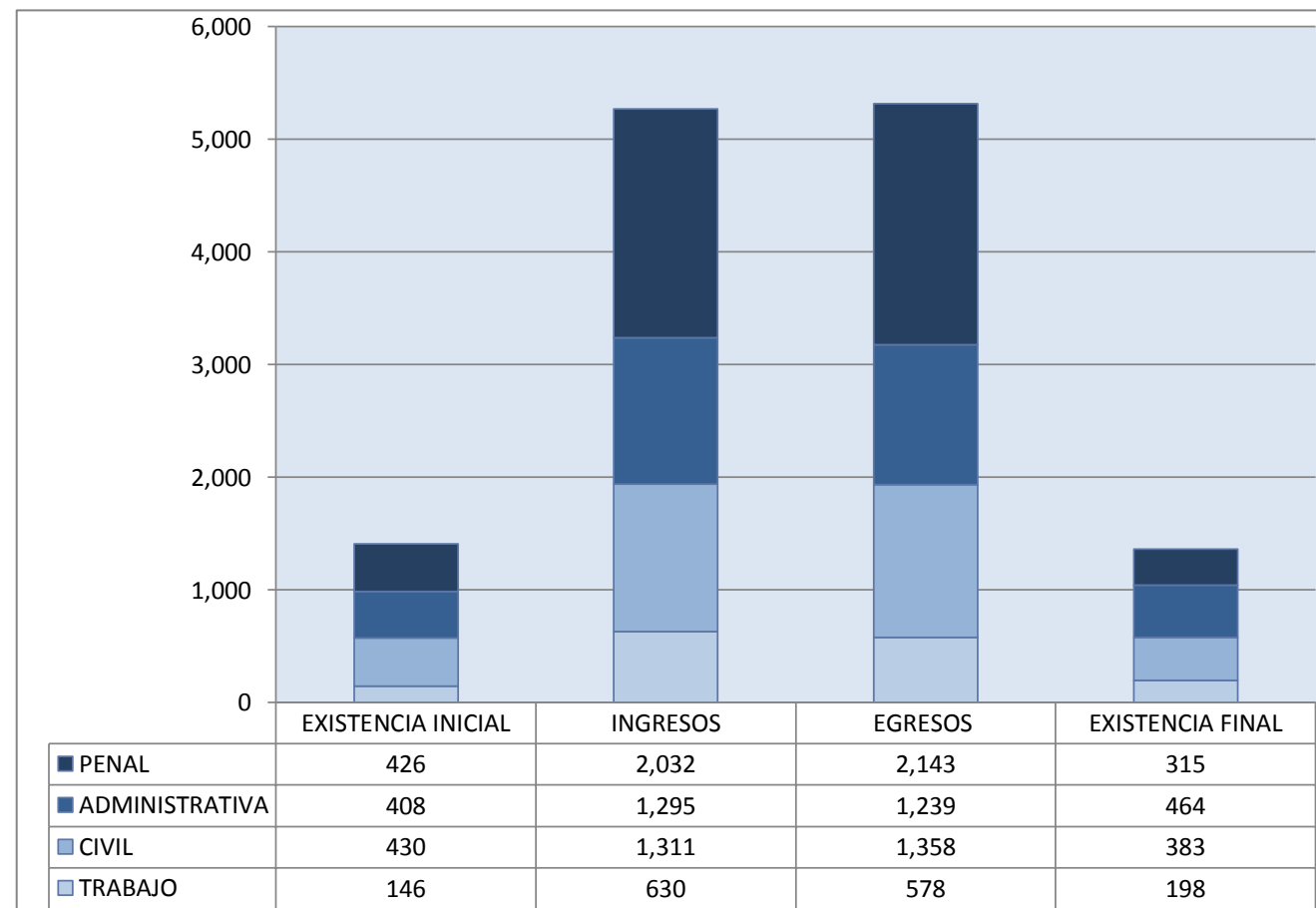
DEL 16 DE NOVIEMBRE DE 2020 AL 15 DE NOVIEMBRE DE 2021

25<sup>o</sup>  
CTO

	PENAL				ADMINISTRATIVA				CIVIL				TRABAJO				TOTAL			
	EXISTENCIA INICIAL	INGRESOS	EGRESOS	EXISTENCIA FINAL	EXISTENCIA INICIAL	INGRESOS	EGRESOS	EXISTENCIA FINAL	EXISTENCIA INICIAL	INGRESOS	EGRESOS	EXISTENCIA FINAL	EXISTENCIA INICIAL	INGRESOS	EGRESOS	EXISTENCIA FINAL	EXISTENCIA INICIAL	INGRESOS	EGRESOS	EXISTENCIA FINAL
AMPARO INDIRECTO [AI]	410	2,029	2,134	305	407	1,294	1,238	463	268	883	920	231	146	630	578	198	1,231	4,836	4,870	1,197
PROCESOS PENALES FEDERALES [PPF]	16	3	9	10	0	0	0	0	0	0	0	0	0	0	0	0	16	3	9	10
JUICIOS FEDERALES CIVILES O ADMINISTRATIVOS [JFCA]	0	0	0	0	1	1	1	1	162	428	438	152	0	0	0	0	163	429	439	153
<b>TOTAL</b>	<b>426</b>	<b>2,032</b>	<b>2,143</b>	<b>315</b>	<b>408</b>	<b>1,295</b>	<b>1,239</b>	<b>464</b>	<b>430</b>	<b>1,311</b>	<b>1,358</b>	<b>383</b>	<b>146</b>	<b>630</b>	<b>578</b>	<b>198</b>	<b>1,410</b>	<b>5,268</b>	<b>5,318</b>	<b>1,360</b>

MATERIA

TIPO DE ASUNTO



## JUZGADOS DE DISTRITO

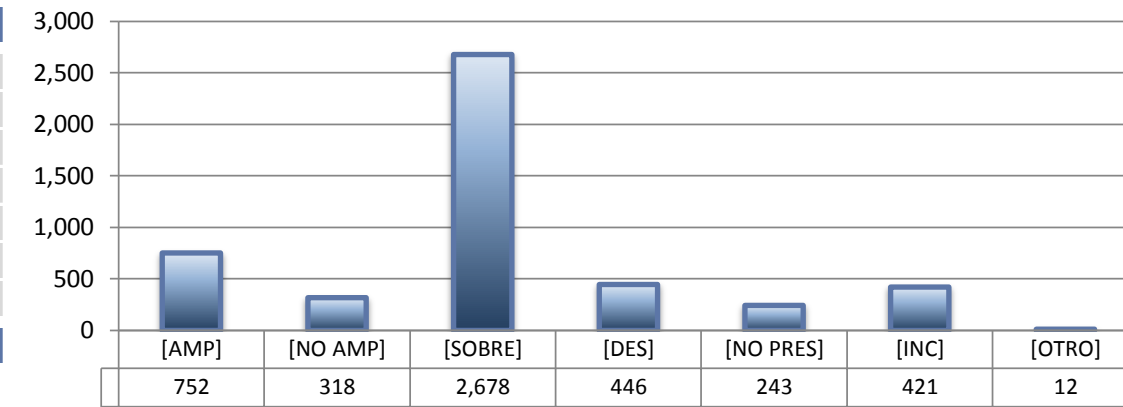
SENTIDO DE LAS SENTENCIAS Y RESOLUCIONES QUE PUSIERON FIN AL JUICIO, INSTANCIA O PROCEDIMIENTO

DEL 16 DE NOVIEMBRE DE 2020 AL 15 DE NOVIEMBRE DE 2021

25  
O  
CTO


## AMPARO INDIRECTO

		PENAL	ADMINISTRATIVA	CIVIL	TRABAJO	TOTAL
AMPARA	[AMP]	142	259	171	180	752
NO AMPARA	[NO AMP]	83	92	94	49	318
SOBRESEE	[SOBRE]	1,584	481	403	210	2,678
DESECHAMIENTO	[DES]	73	162	133	78	446
NO PRESENTADA	[NO PRES]	90	65	67	21	243
INCOMPETENCIA	[INC]	158	175	48	40	421
OTROS	[OTRO]	4	4	4	0	12
<b>TOTAL</b>		<b>2,134</b>	<b>1,238</b>	<b>920</b>	<b>578</b>	<b>4,870</b>



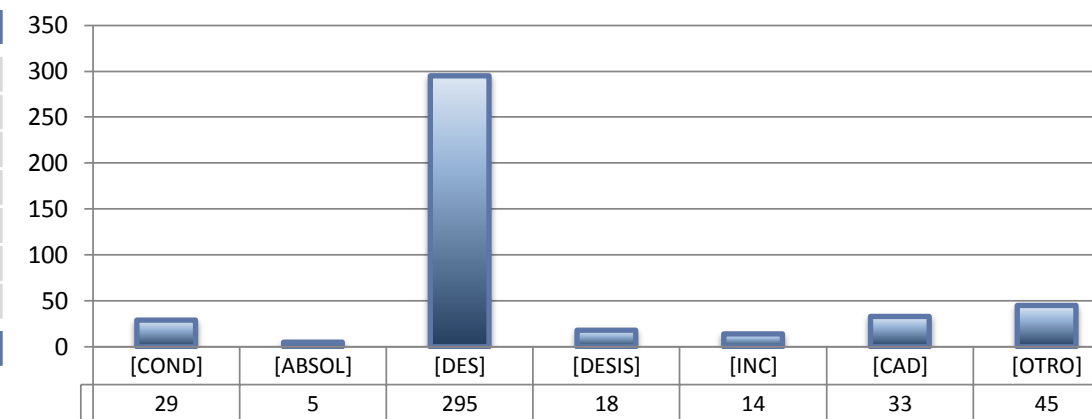
## PROCESOS PENALES FEDERALES

		PENAL	ADMINISTRATIVA	CIVIL	TRABAJO	TOTAL
CONDENATORIA	[COND]	5	---	---	---	5
ABSOLUTORIA	[ABSOL]	0	---	---	---	0
OTROS	[OTROS]	4	---	---	---	4
<b>TOTAL</b>		<b>9</b>	<b>0</b>	<b>0</b>	<b>0</b>	<b>9</b>



## JUICIOS FEDERALES CIVILES O ADMINISTRATIVOS

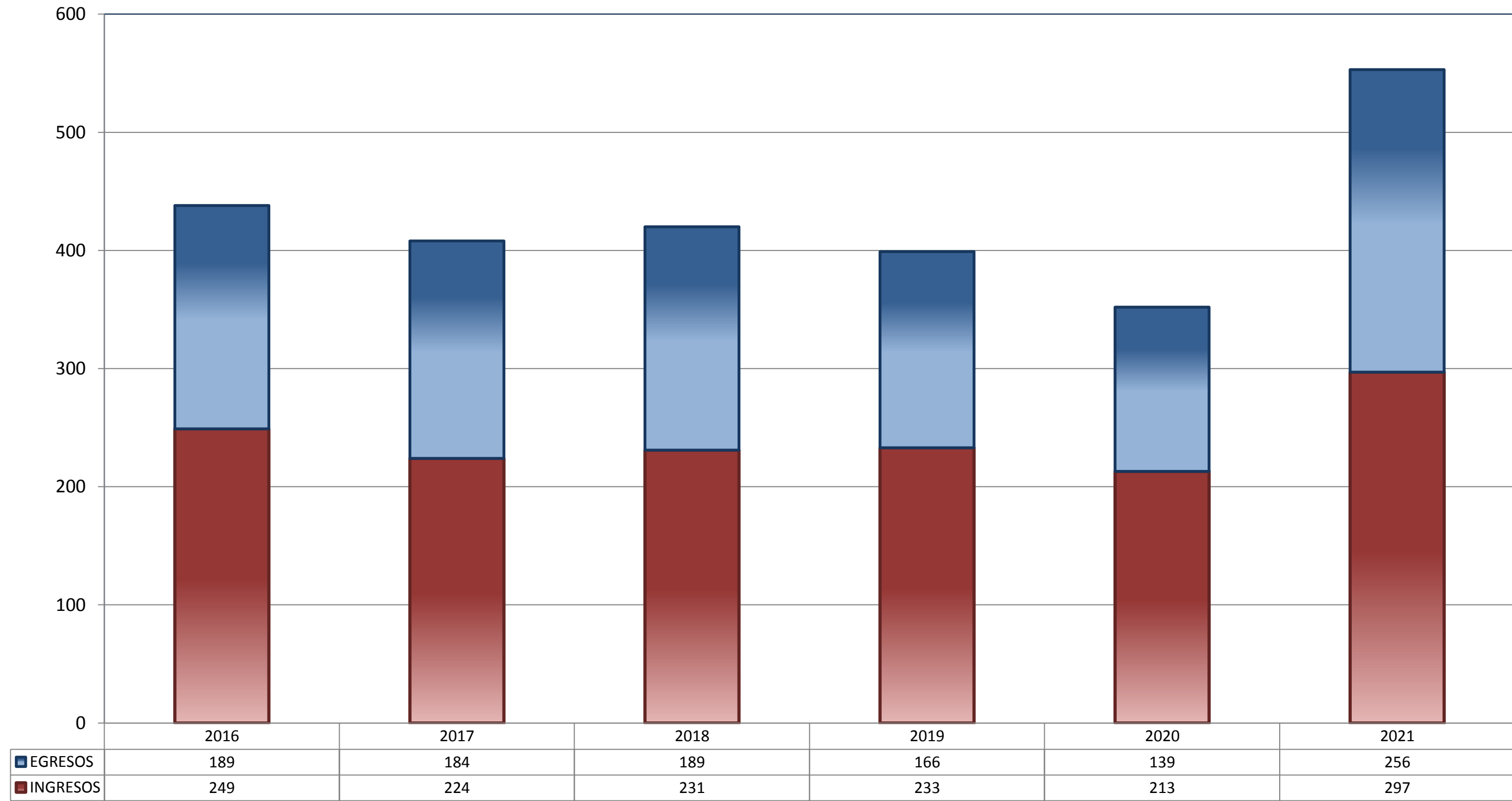
		PENAL	ADMINISTRATIVA	CIVIL	TRABAJO	TOTAL
CONDENATORIA	[COND]	---	0	29	---	29
ABSOLUTORIA	[ABSOL]	---	0	5	---	5
DESECHAMIENTO	[DES]	---	1	294	---	295
DESISTIMIENTO	[DESI]	---	0	18	---	18
INCOMPETENCIA	[INC]	---	0	14	---	14
CADUCIDAD	[CAD]	---	0	33	---	33
OTROS	[OTRO]	---	0	45	---	45
<b>TOTAL</b>		<b>0</b>	<b>1</b>	<b>438</b>	<b>0</b>	<b>439</b>



**CENTRO DE JUSTICIA PENAL FEDERAL**

TOTAL DE INGRESOS Y EGRESOS (1)

PERIODO ESTADÍSTICO 2016 - 2021



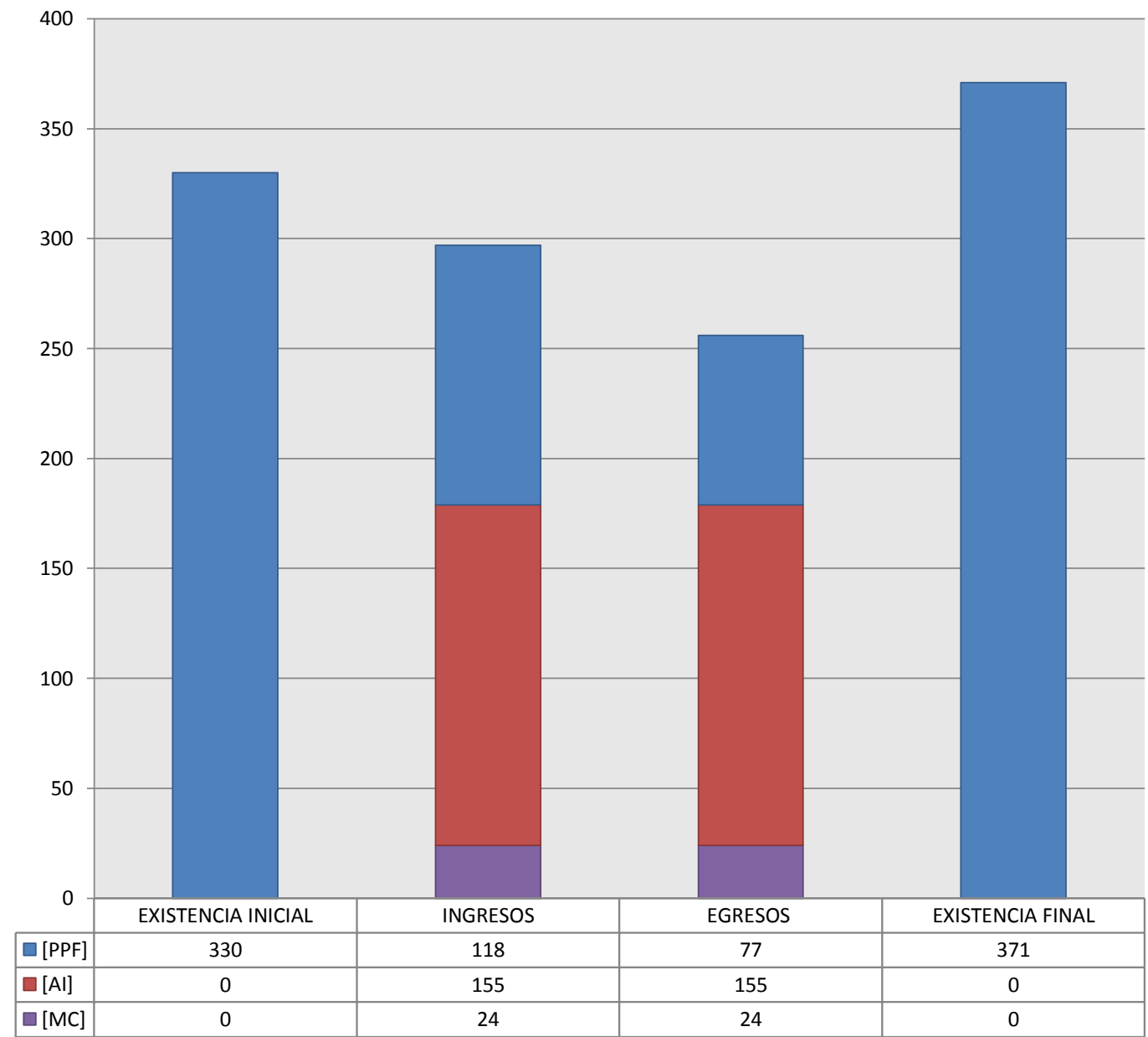
■ INGRESOS ■ EGRESOS

**CENTRO DE JUSTICIA PENAL FEDERAL**

MOVIMIENTO ESTADÍSTICO DEL TOTAL DE ASUNTOS POR RUBRO

DEL 16 DE NOVIEMBRE DE 2020 AL 15 DE NOVIEMBRE DE 2021

		TOTAL			
		EXISTENCIA INICIAL	INGRESOS	EGRESOS	EXISTENCIA FINAL
PROCESOS PENALES FEDERALES	[PPF]	330	118	77	371
ACTOS DE INVESTIGACIÓN	[AI]	0	155	155	0
MEDIDAS CAUTELARES	[MC]	0	24	24	0
<b>TOTAL</b>		<b>330</b>	<b>297</b>	<b>256</b>	<b>371</b>



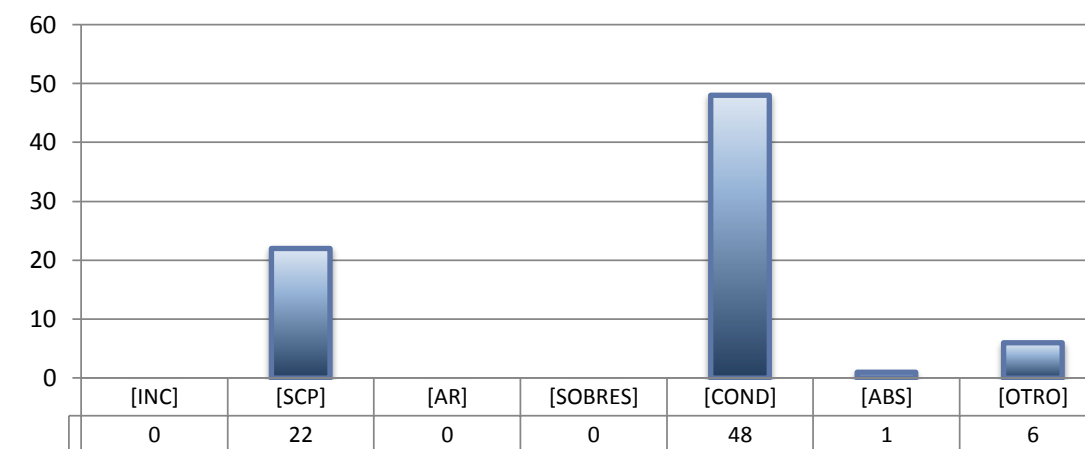
## CENTRO DE JUSTICIA PENAL FEDERAL

SENTIDO DE LAS SENTENCIAS Y RESOLUCIONES QUE PUSIERON FIN AL JUICIO, INSTANCIA O PROCEDIMIENTO

DEL 16 DE NOVIEMBRE DE 2020 AL 15 DE NOVIEMBRE DE 2021

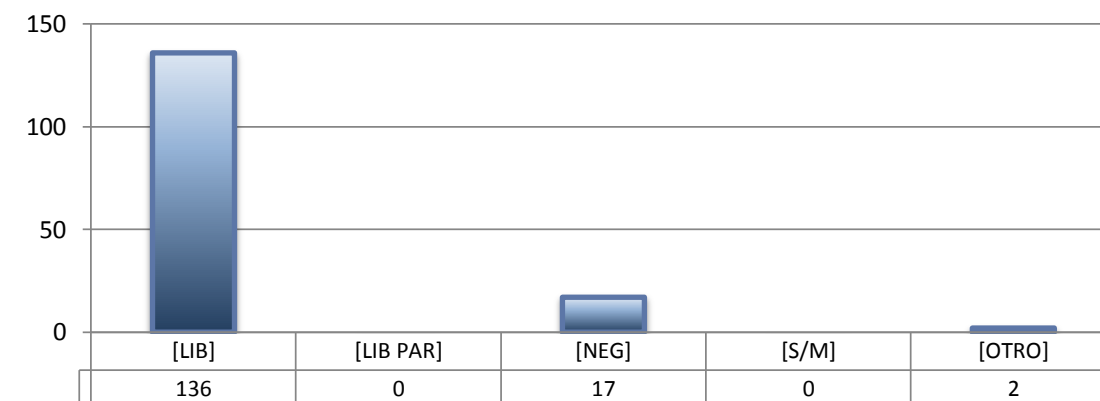
## PROCESOS PENALES FEDERALES (1)

		TOTAL
INCOMPETENCIA	[INC]	0
SUSPENSIÓN CONDICIONAL DEL PROCESO	[SCP]	22
ACUERDO REPARATORIO	[AR]	0
SOBRESEIMIENTO	[SOBRES]	0
CONDENATORIA	[COND]	48
ABSOLUTORIA	[ABS]	1
OTRO (2)	[OTRO]	6
<b>TOTAL</b>		<b>77</b>




## ACTOS DE INVESTIGACIÓN

		TOTAL
LIBRADA	[LIB]	136
LIBRADA PARCIALMENTE	[LIB PAR]	0
NEGADA	[NEG]	17
SIN MATERIA	[S/M]	0
OTRO	[OTRO]	2
<b>TOTAL</b>		<b>155</b>



## MEDIDAS CAUTELARES

		TOTAL
LIBRADA	[LIB]	19
LIBRADA PARCIALMENTE	[LIB PAR]	0
NEGADA	[NEG]	5
SIN MATERIA	[S/M]	0
OTRO	[OTRO]	0
<b>TOTAL</b>		<b>24</b>



(1) Incluye los asuntos ingresados y egresados en procesos penales federales, actos de investigación y medidas cautelares.

(2) Se contabilizan las sentencias condenatorias y absolutorias dictadas tanto en el procedimiento abreviado como en el juicio oral.

(3) Incluye las sentencias de acumulación, sobreseimiento por prescripción, negativa de orden u otra.