

ÓRGANOS JURISDICCIONALES

RESIDENCIA	TRIBUNALES COLEGIADOS	TRIBUNALES LABORALES	TRIBUNALES UNITARIOS	JUZGADOS DE DISTRITO
	ORDINARIOS		ORDINARIOS	ORDINARIOS
Querétaro	5	2	1	9
TOTAL	5	2	1	9

CENTROS DE JUSTICIA PENAL FEDERAL

RESIDENCIA	CENTROS DE JUSTICIA PENAL FEDERAL	JUEZ ESPECIALIZADO EN EL SISTEMA PENAL ACUSATORIO (JUEZ DE CONTROL Y ENJUICIAMIENTO)	JUEZ SISTEMA PENAL ACUSATORIO (JUECES DE EJECUCIÓN)
Querétaro	1	3	1
TOTAL	1	3	1

Vigésimo Segundo Circuito Judicial

Querétaro

Contexto

El Vigésimo Segundo Circuito comprende la circunscripción territorial que ocupa el Estado de Querétaro, cuya extensión es de 11,690.6 kilómetros cuadrados que representa el 0.6% del territorio nacional; administrativamente se divide en 18 municipios en las que se asientan 2,368,467 habitantes² que constituyen el 1.88% del total nacional.

Cuadro 1.1 Datos demográficos del Estado de Querétaro.

Datos demográficos	
Número de Municipios	18
⁽¹⁾ Superficie (km ²)	11,690.60
⁽²⁾ Nacimientos	39,180
⁽²⁾ Defunciones	11,712
⁽²⁾ Tasa bruta de natalidad (Por mil)	17.19
⁽²⁾ Tasa bruta de mortalidad (Por mil)	5.14
⁽²⁾ Esperanza de vida al nacimiento total	75.66
⁽²⁾ Esperanza de vida al nacimiento hombres	72.72
⁽²⁾ Esperanza de vida al nacimiento mujeres	78.65

Del total de habitantes que integran el Circuito, 48.80% son hombres y 51.20% son mujeres.

Cuadro 1.2 Distribución poblacional por género del Estado de Querétaro.

Año	Número de habitantes	Cantidad	Porcentaje nivel nacional
	⁽²⁾ Población Total	2,368,467	1.88%
2020	Distribución por género	Cantidad	Porcentaje
	Hombres	1,155,812	48.80%
	Mujeres	1,212,655	51.20%

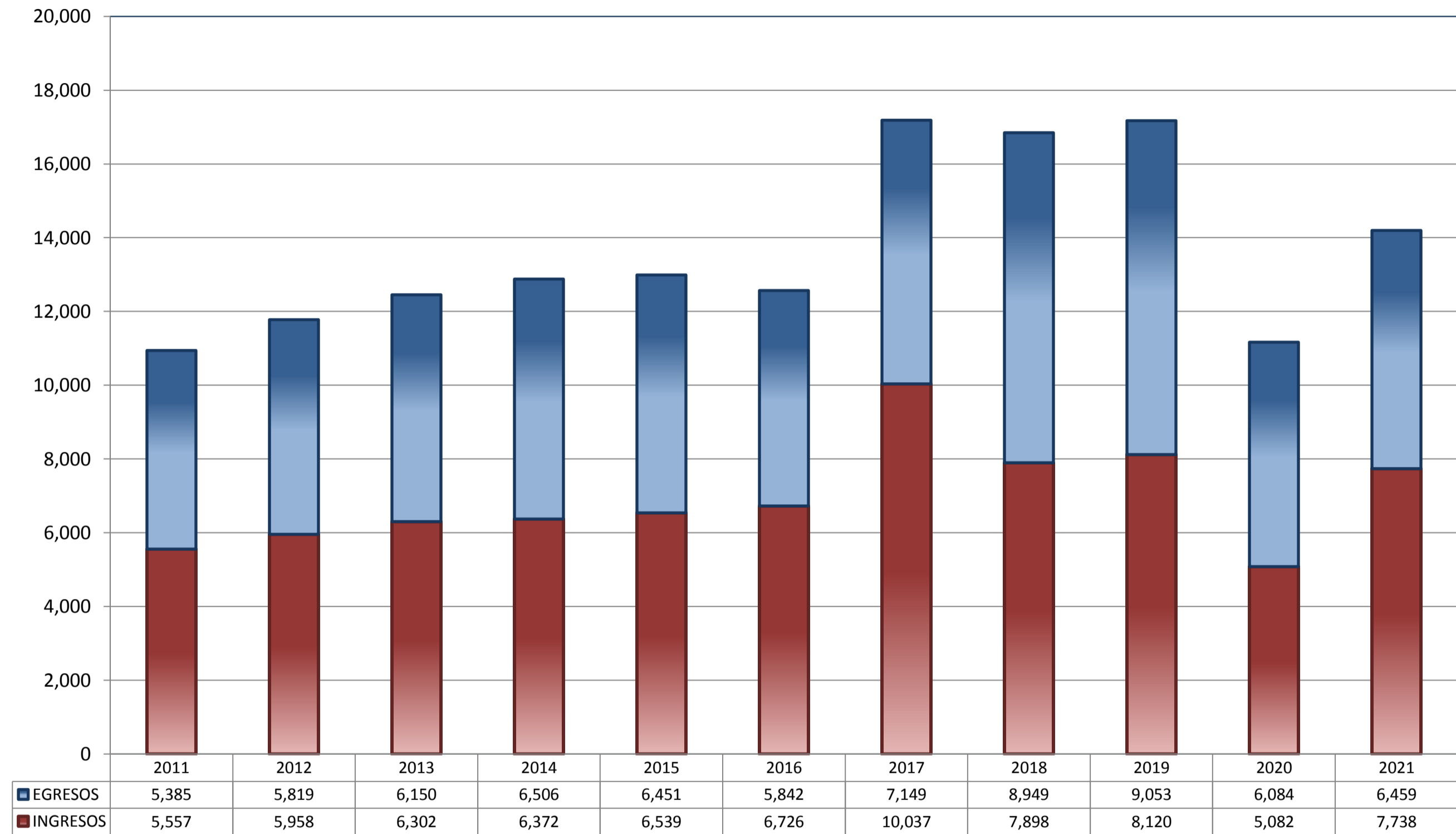
⁽¹⁾ Panorama sociodemográfico de México : Censo de Población y Vivienda 2020 / Instituto Nacional de Estadística y Geografía.-- México: INEGI, c2021, 101 p. https://www.inegi.org.mx/contenidos/productos/prod_serv/contenidos/espanol/bvinegi/productos/nueva_estruc/702825197711.pdf

⁽²⁾ Consejo Nacional de Población (CONAPO) / Proyecciones de la Población de México y de las Entidades Federativas, 2016-2050 / Indicadores demográficos 1950 - 2050. <https://datos.gob.mx/busca/dataset/proyecciones-de-la-poblacion-de-mexico-y-de-las-entidades-federativas-2016-2050>

TRIBUNALES COLEGIADOS DE CIRCUITO

TOTAL DE INGRESOS Y EGRESOS

PERIODO ESTADÍSTICO 2011 - 2021

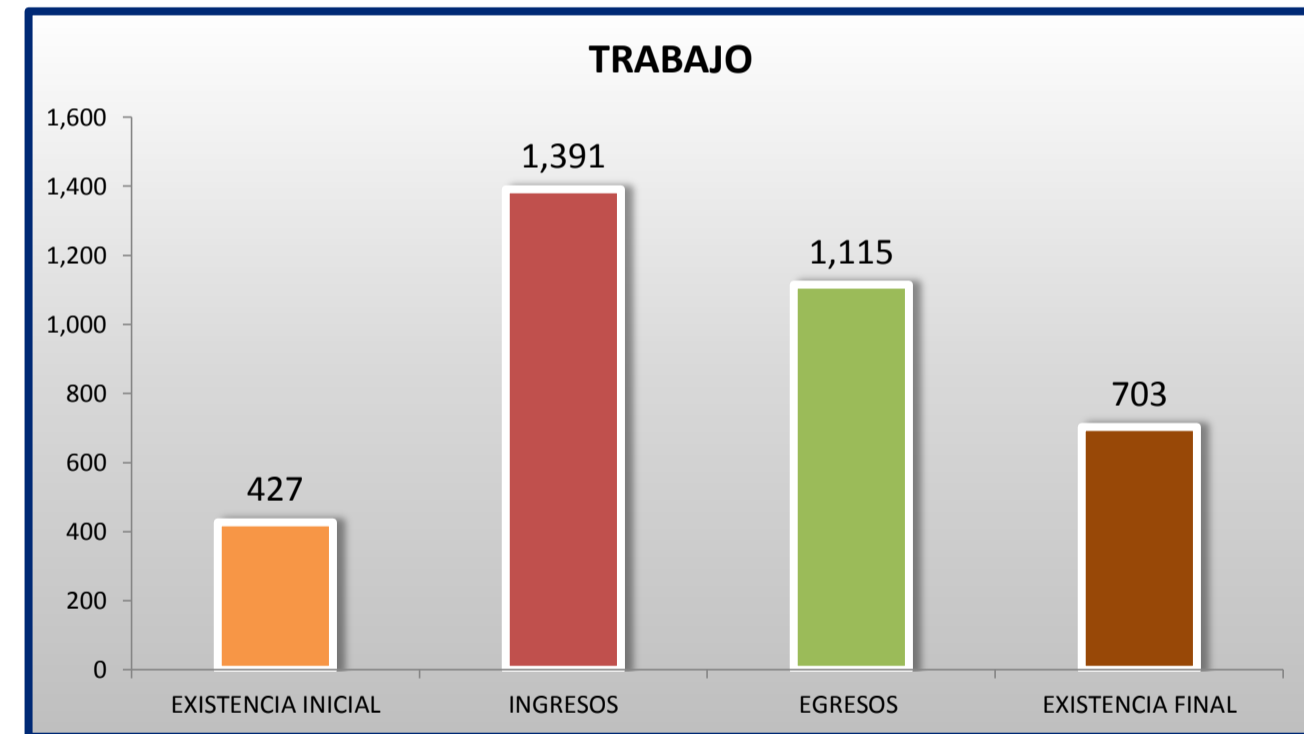
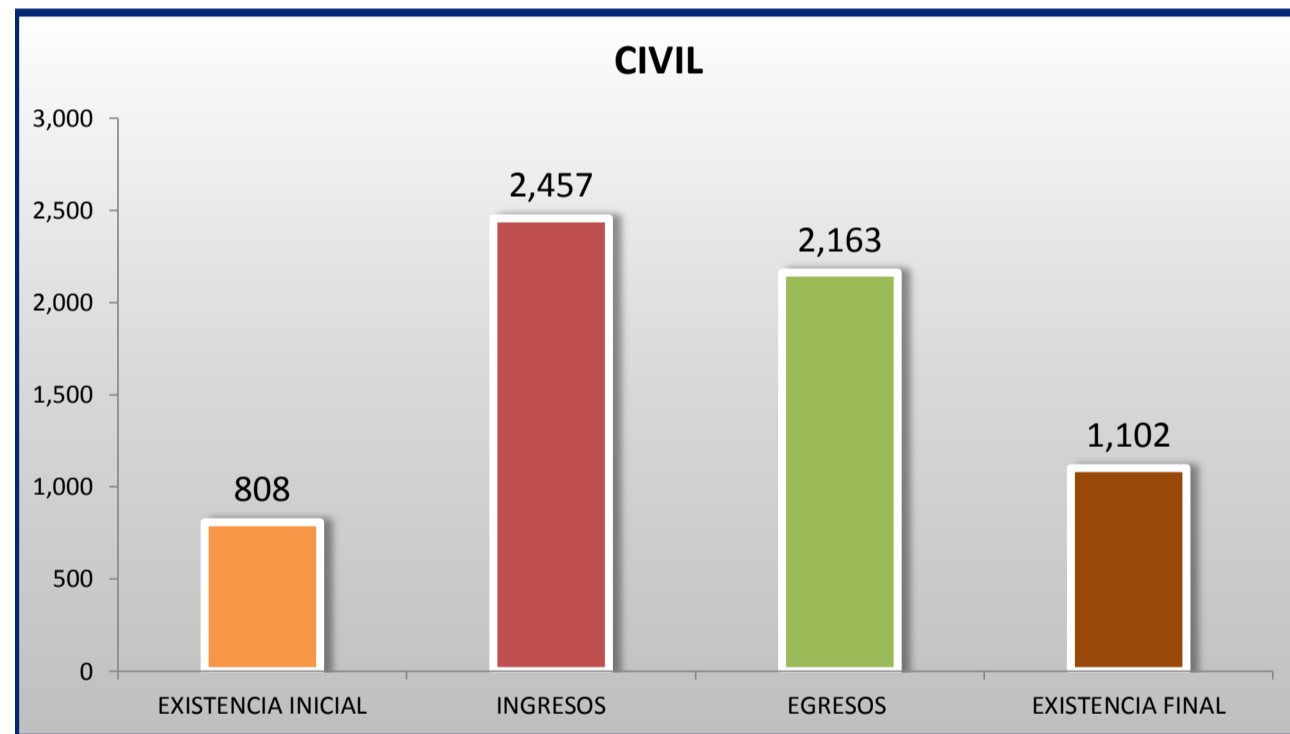
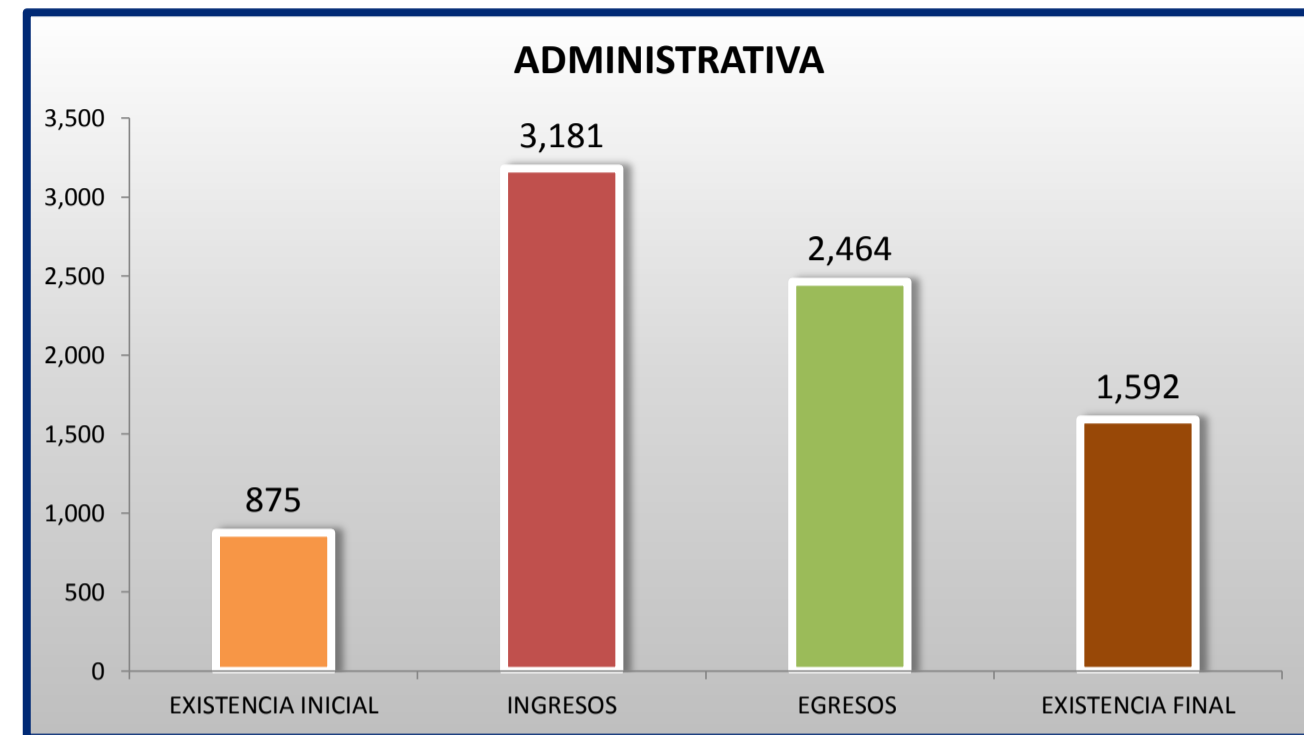
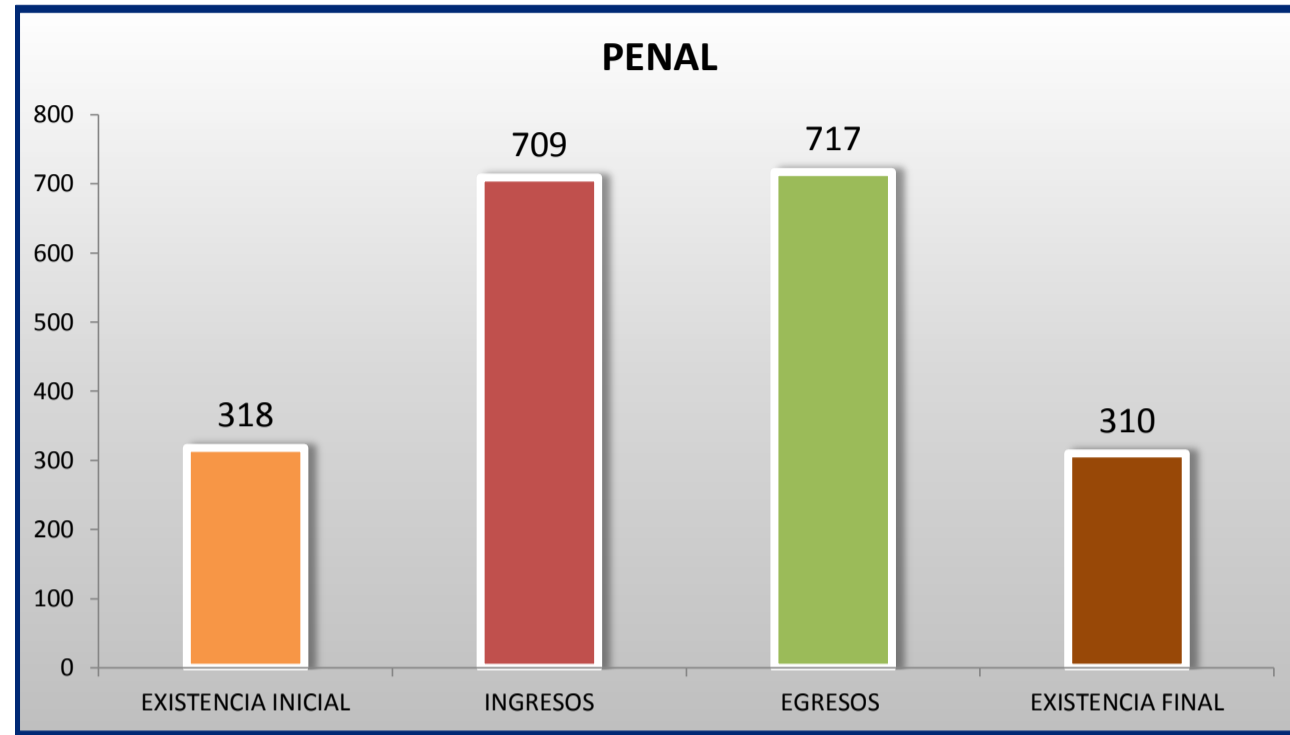


■ INGRESOS ■ EGRESOS

TRIBUNALES COLEGIADOS DE CIRCUITO

MOVIMIENTO ESTADÍSTICO DEL TOTAL DE ASUNTOS POR MATERIA

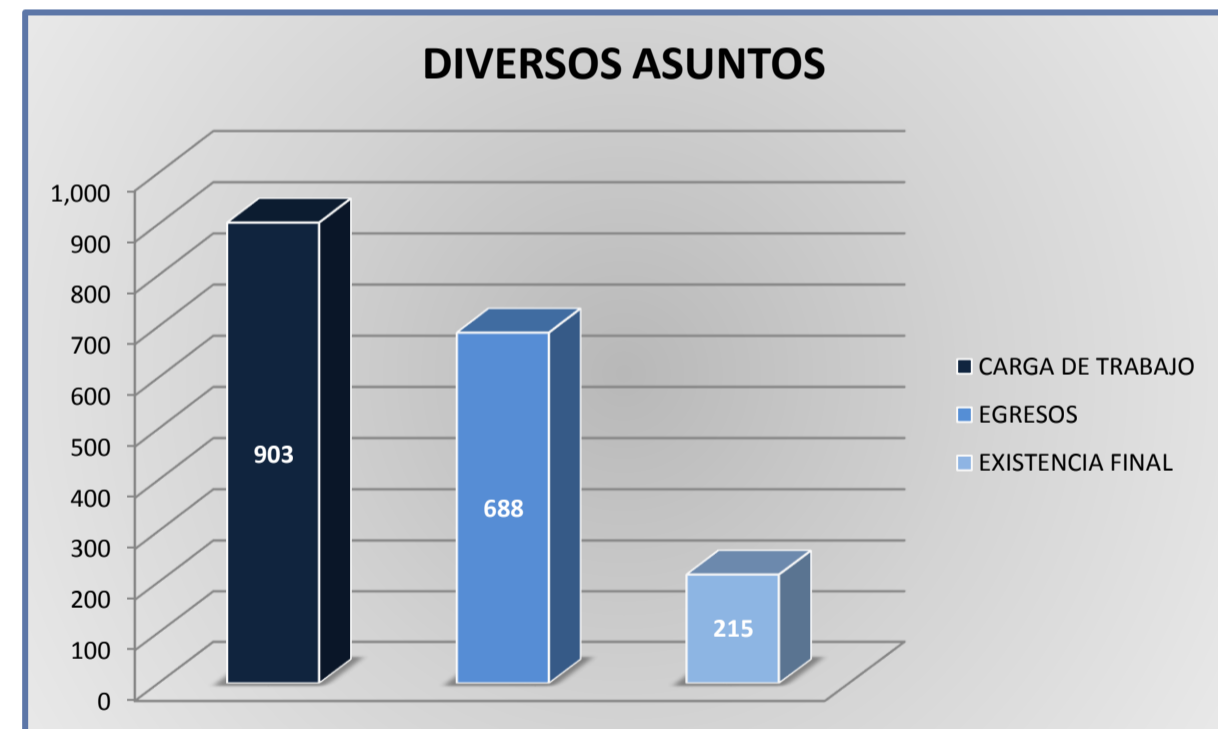
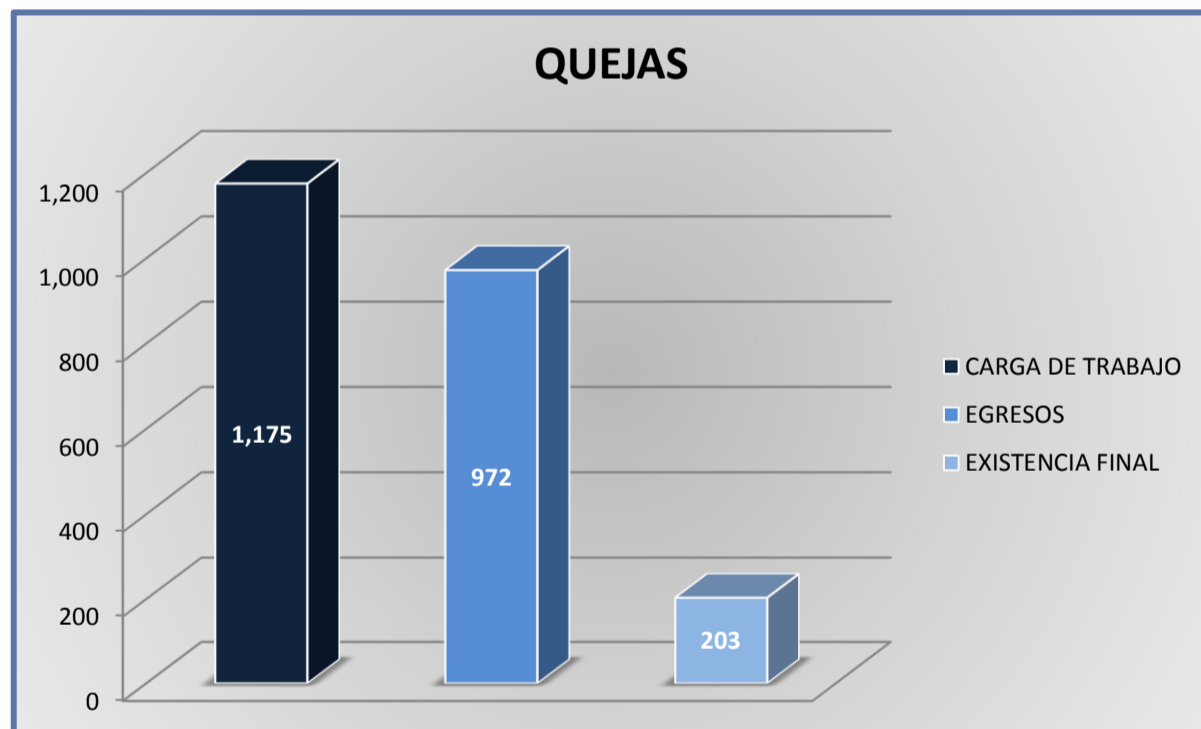
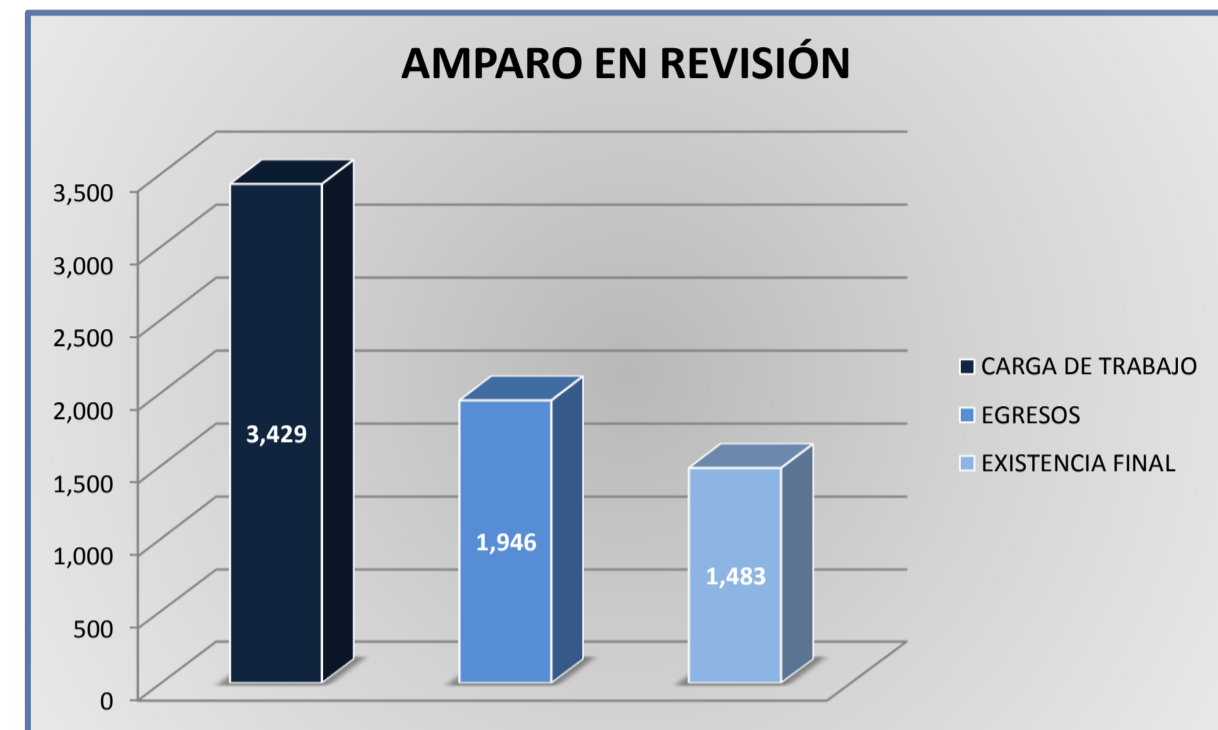
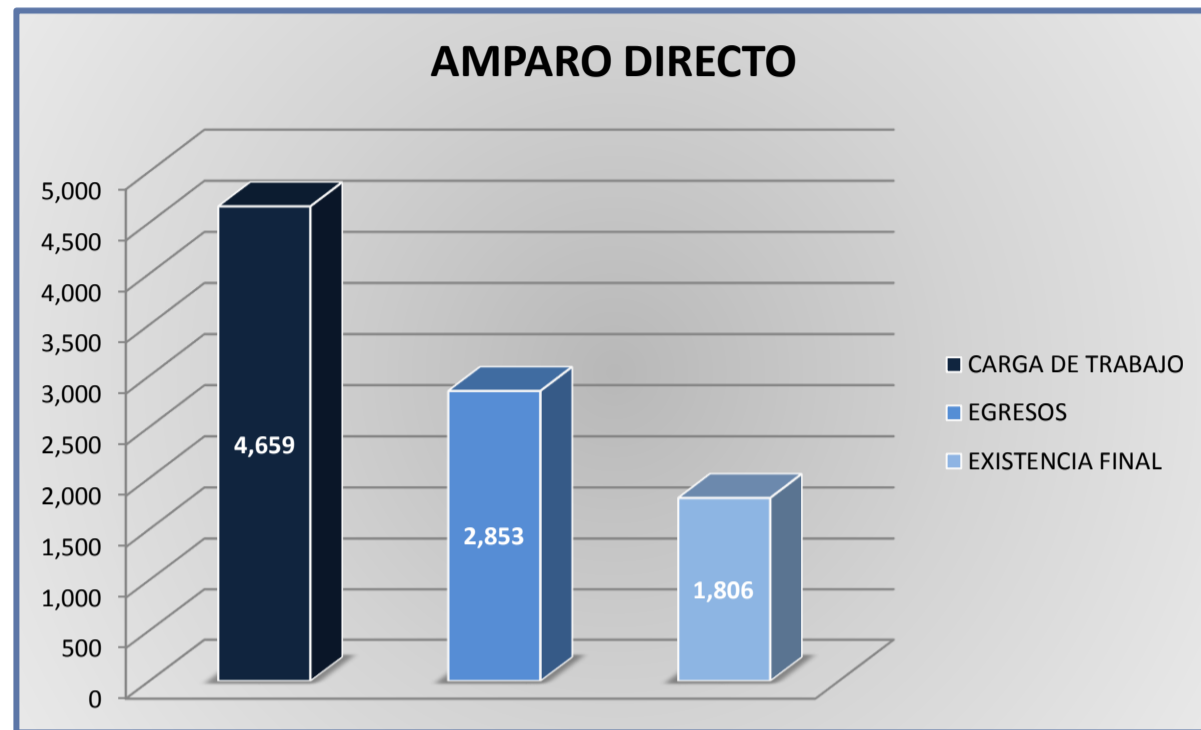
DEL 16 DE NOVIEMBRE DE 2020 AL 15 DE NOVIEMBRE DE 2021



TRIBUNALES COLEGIADOS DE CIRCUITO

CARGA DE TRABAJO ATENDIDA POR TIPO DE ASUNTO

DEL 16 DE NOVIEMBRE DE 2020 AL 15 DE NOVIEMBRE DE 2021



TRIBUNALES COLEGIADOS DE CIRCUITO

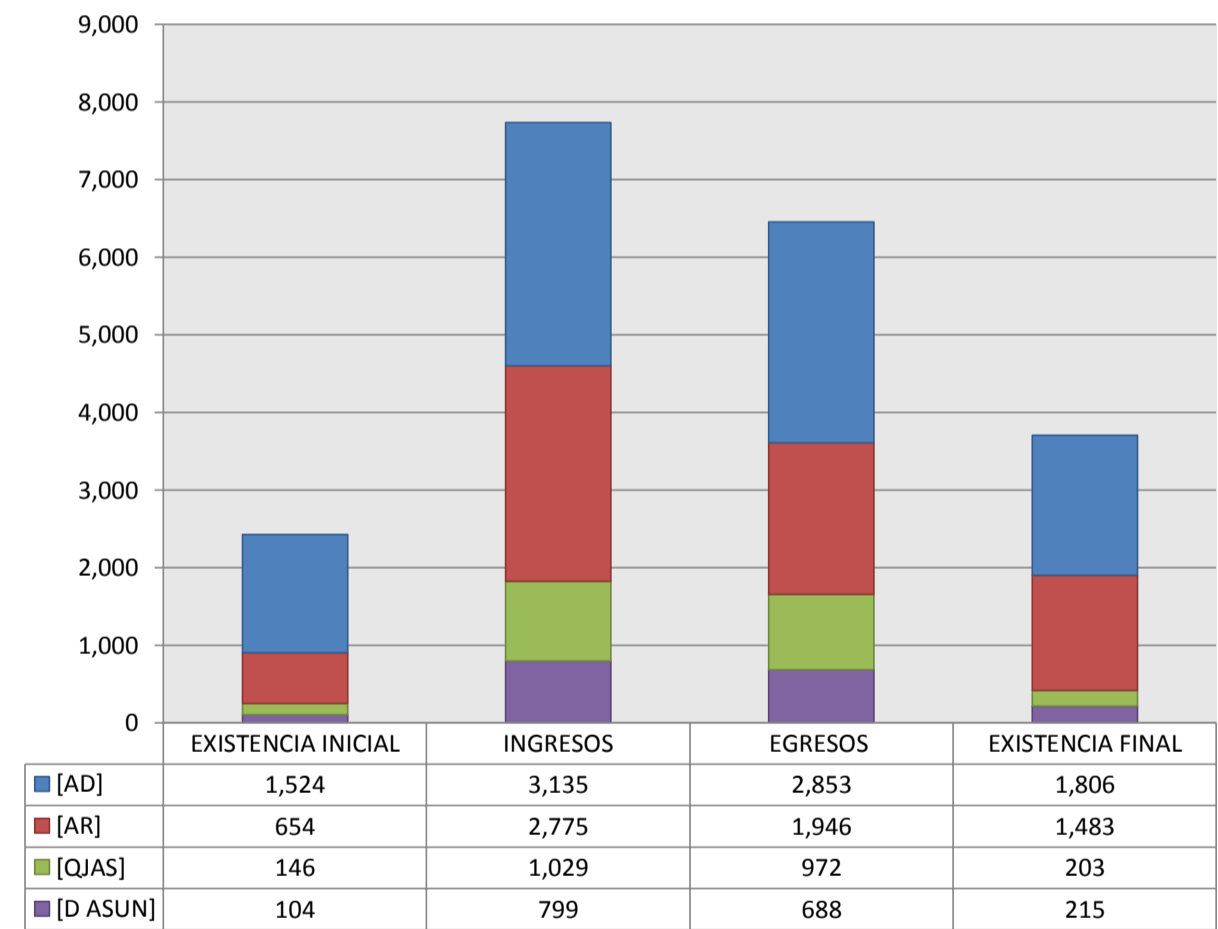
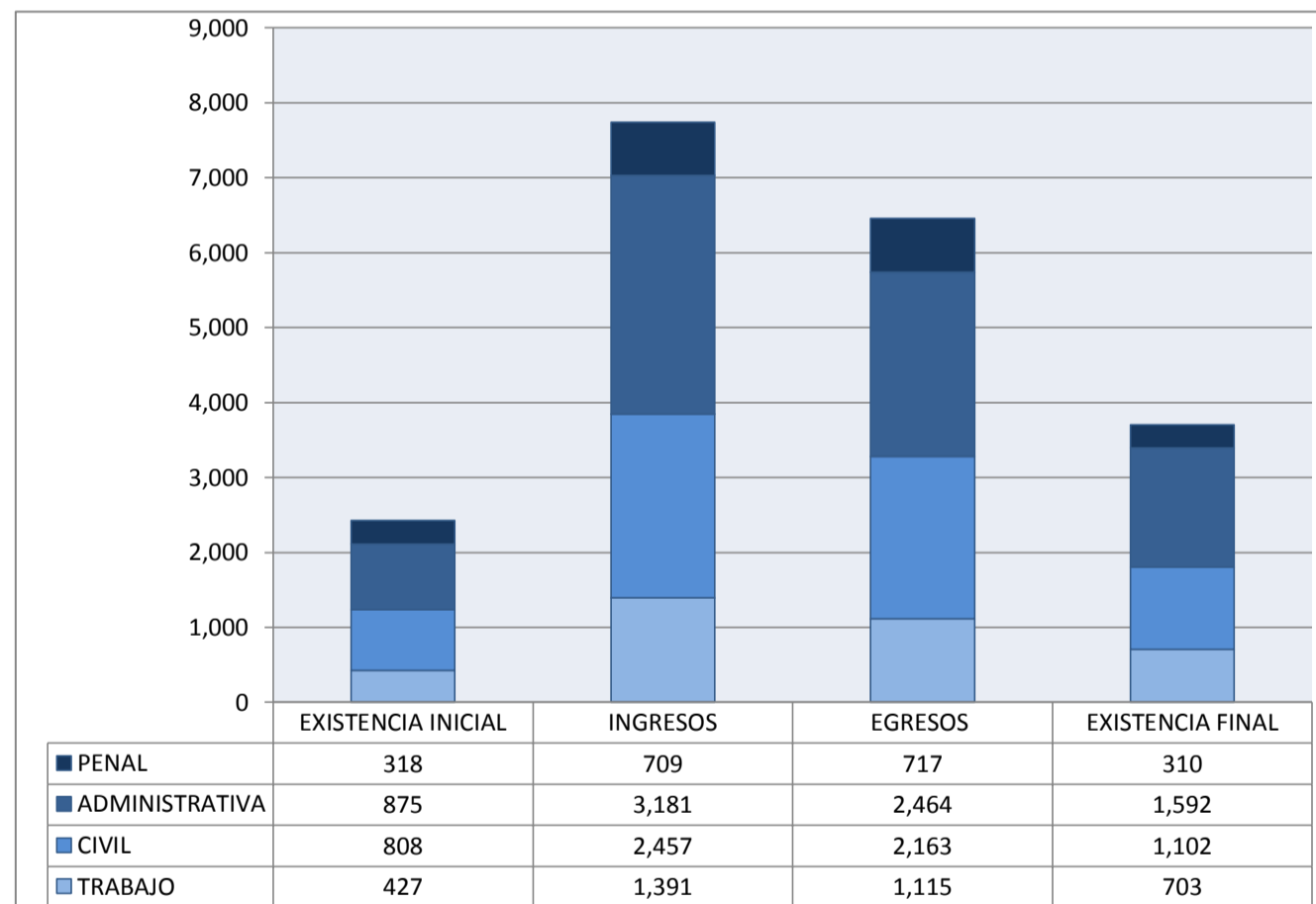
MOVIMIENTO ESTADÍSTICO DEL TOTAL DE ASUNTOS POR MATERIA Y RUBRO

DEL 16 DE NOVIEMBRE DE 2020 AL 15 DE NOVIEMBRE DE 2021

	PENAL				ADMINISTRATIVA				CIVIL				TRABAJO				TOTAL			
	EXISTENCIA INICIAL	INGRESOS	EGRESOS	EXISTENCIA FINAL	EXISTENCIA INICIAL	INGRESOS	EGRESOS	EXISTENCIA FINAL	EXISTENCIA INICIAL	INGRESOS	EGRESOS	EXISTENCIA FINAL	EXISTENCIA INICIAL	INGRESOS	EGRESOS	EXISTENCIA FINAL	EXISTENCIA INICIAL	INGRESOS	EGRESOS	EXISTENCIA FINAL
AMPARO DIRECTO [AD]	197	186	235	148	390	644	629	405	654	1,518	1,410	762	283	787	579	491	1,524	3,135	2,853	1,806
AMPARO EN REVISIÓN [AR]	93	230	196	127	363	1,675	1,099	939	85	473	306	252	113	397	345	165	654	2,775	1,946	1,483
QUEJAS [QJAS]	22	211	205	28	56	338	325	69	52	363	347	68	16	117	95	38	146	1,029	972	203
DIVERSOS ASUNTOS [D ASUN]	6	82	81	7	66	524	411	179	17	103	100	20	15	90	96	9	104	799	688	215
TOTAL	318	709	717	310	875	3,181	2,464	1,592	808	2,457	2,163	1,102	427	1,391	1,115	703	2,428	7,738	6,459	3,707

MATERIA

TIPO DE ASUNTO



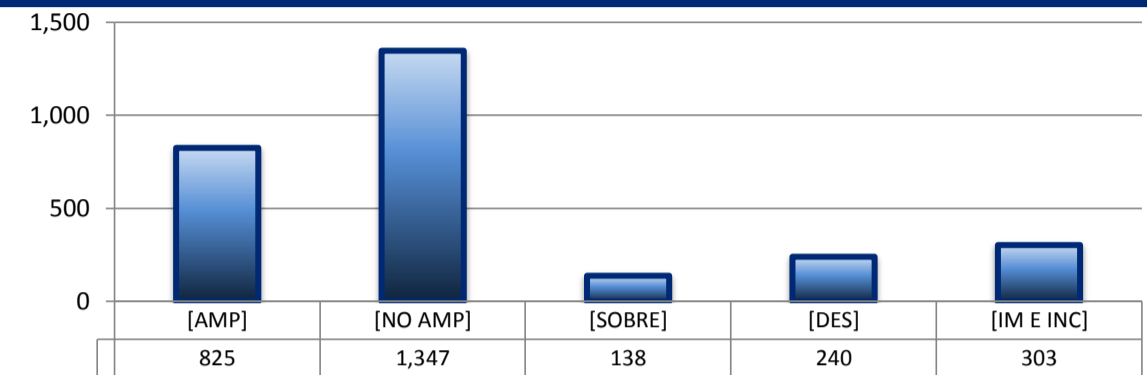
TRIBUNALES COLEGIADOS DE CIRCUITO

SENTIDO DE LAS SENTENCIAS Y RESOLUCIONES QUE PUSIERON FIN AL JUICIO O RECURSO

DEL 16 DE NOVIEMBRE DE 2020 AL 15 DE NOVIEMBRE DE 2021

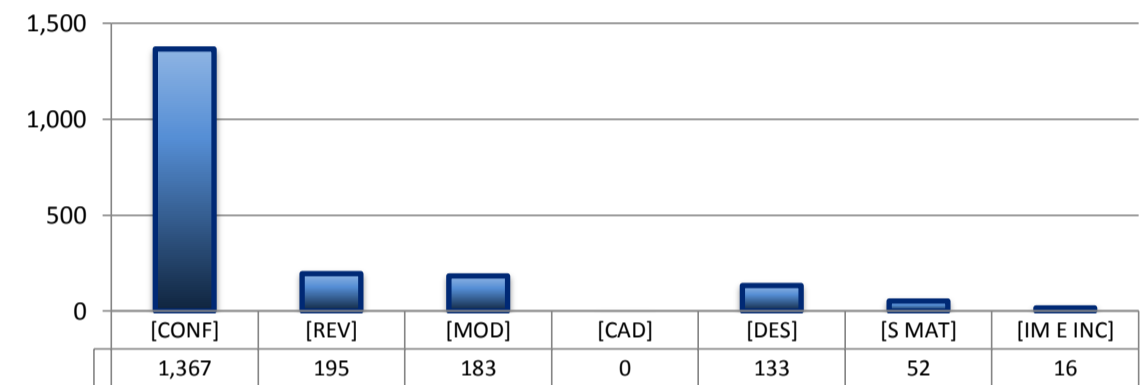
AMPARO DIRECTO

		PENAL	ADMINISTRATIVA	CIVIL	TRABAJO	TOTAL
AMPARA	[AMP]	106	200	277	242	825
NO AMPARA	[NO AMP]	79	332	691	245	1,347
SOBRESEE	[SOBRE]	14	32	71	21	138
DESECHAMIENTO	[DES]	15	34	133	58	240
IMPEDIMENTO E INCOMPETENCIA	[IM E INC]	21	31	238	13	303
TOTAL		235	629	1,410	579	2,853



AMPARO EN REVISIÓN

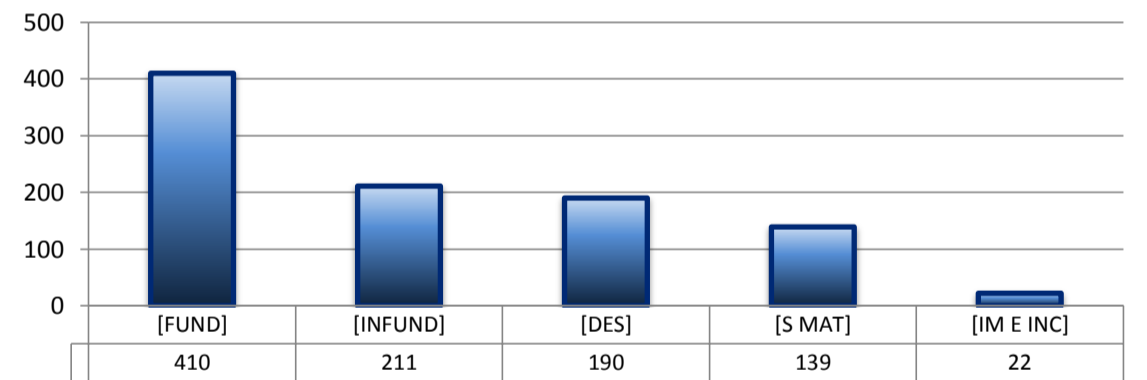
		PENAL	ADMINISTRATIVA	CIVIL	TRABAJO	TOTAL
CONFIRMA	[CONF]	104	878	179	206	1,367
REVOCA	[REV]	54	61	47	33	195
MODIFICA	[MOD]	21	80	19	63	183
CADUCIDAD	[CAD]	0	0	0	0	0
DESECHAMIENTO	[DES]	9	59	37	28	133
SIN MATERIA	[S MAT]	7	10	20	15	52
IMPEDIMENTO E INCOMPETENCIA	[IM E INC]	1	11	4	0	16
TOTAL		196	1,099	306	345	1,946



QUEJAS

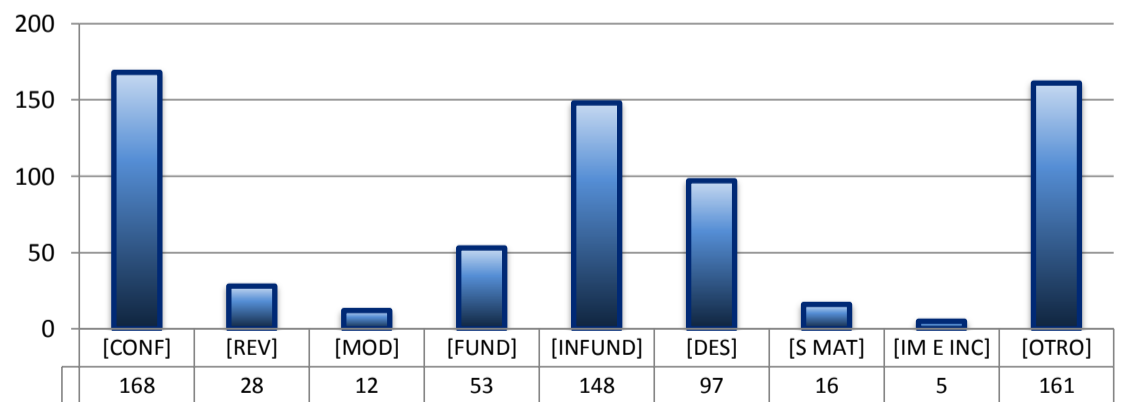
78 84 90

		PENAL	ADMINISTRATIVA	CIVIL	TRABAJO	TOTAL
FUNDADA	[FUND]	106	113	152	39	410
INFUNDADA	[INFUND]	43	77	69	22	211
DESECHAMIENTO	[DES]	28	73	63	26	190
SIN MATERIA	[S MAT]	27	49	55	8	139
IMPEDIMENTO E INCOMPETENCIA	[IM E INC]	1	13	8	0	22
TOTAL		205	325	347	95	972



DIVERSOS ASUNTOS*

		PENAL	ADMINISTRATIVA	CIVIL	TRABAJO	TOTAL
CONFIRMA	[CONF]	0	168	0	0	168
REVOCA	[REV]	0	28	0	0	28
MODIFICA	[MOD]	0	12	0	0	12
FUNDADA	[FUND]	3	26	16	8	53
INFUNDADA	[INFUND]	19	43	61	25	148
DESECHAMIENTO	[DES]	6	73	12	6	97
SIN MATERIA	[S MAT]	1	2	4	9	16
IMPEDIMENTO E INCOMPETENCIA	[IM E INC]	0	2	2	1	5
OTROS	[OTRO]	52	57	5	47	161
TOTAL		81	411	100	96	688

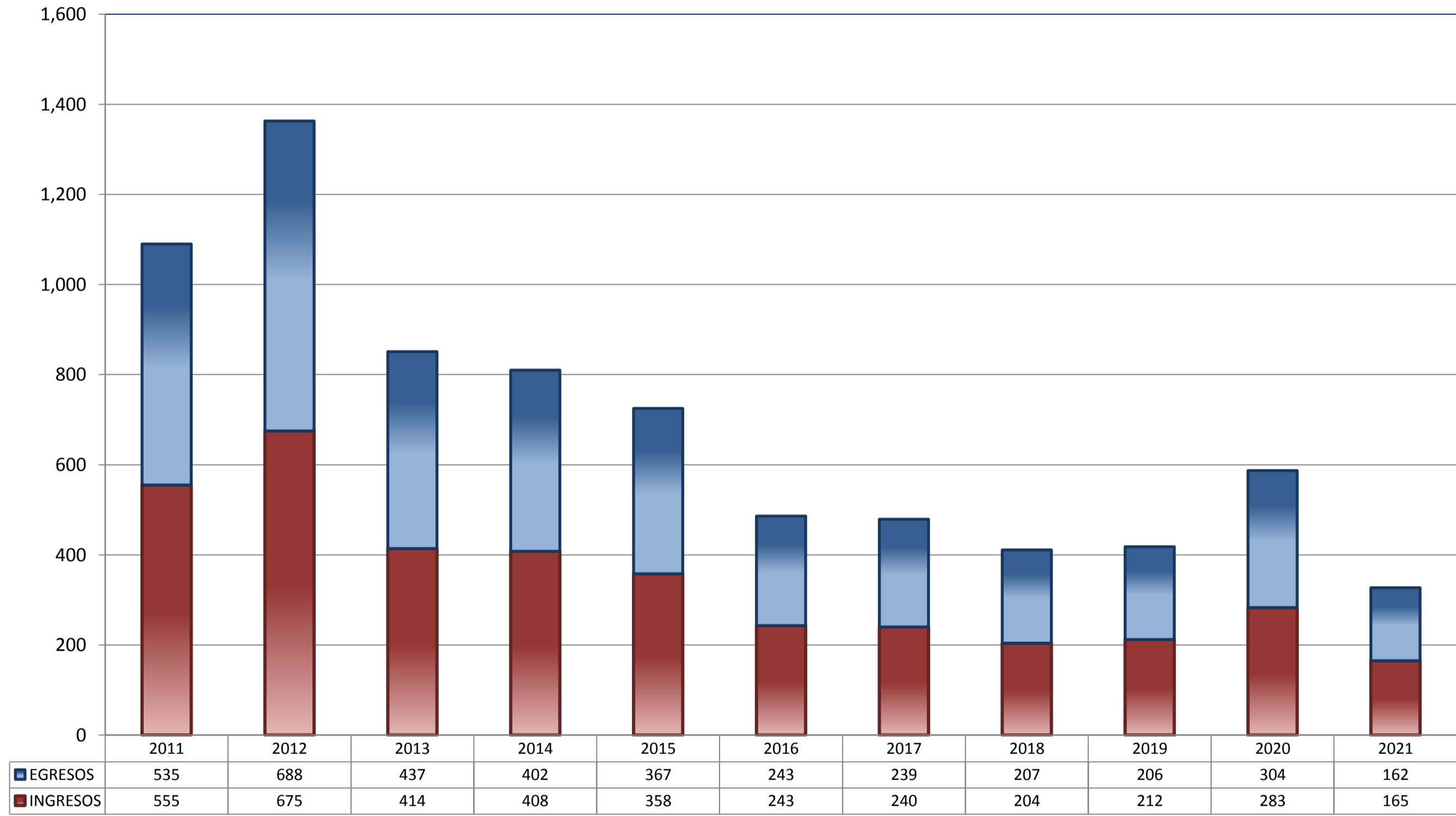


* Revisión fiscal, conflictos competenciales, impedimento, incidentes de inejecución, inconformidades, reclamaciones, reconocimiento de inocencia repetición del acto reclamado, revisión contenciosa administrativa y conflictos de acumulación.

TRIBUNALES UNITARIOS DE CIRCUITO

TOTAL DE INGRESOS Y EGRESOS

PERIODO ESTADÍSTICO 2011 - 2021

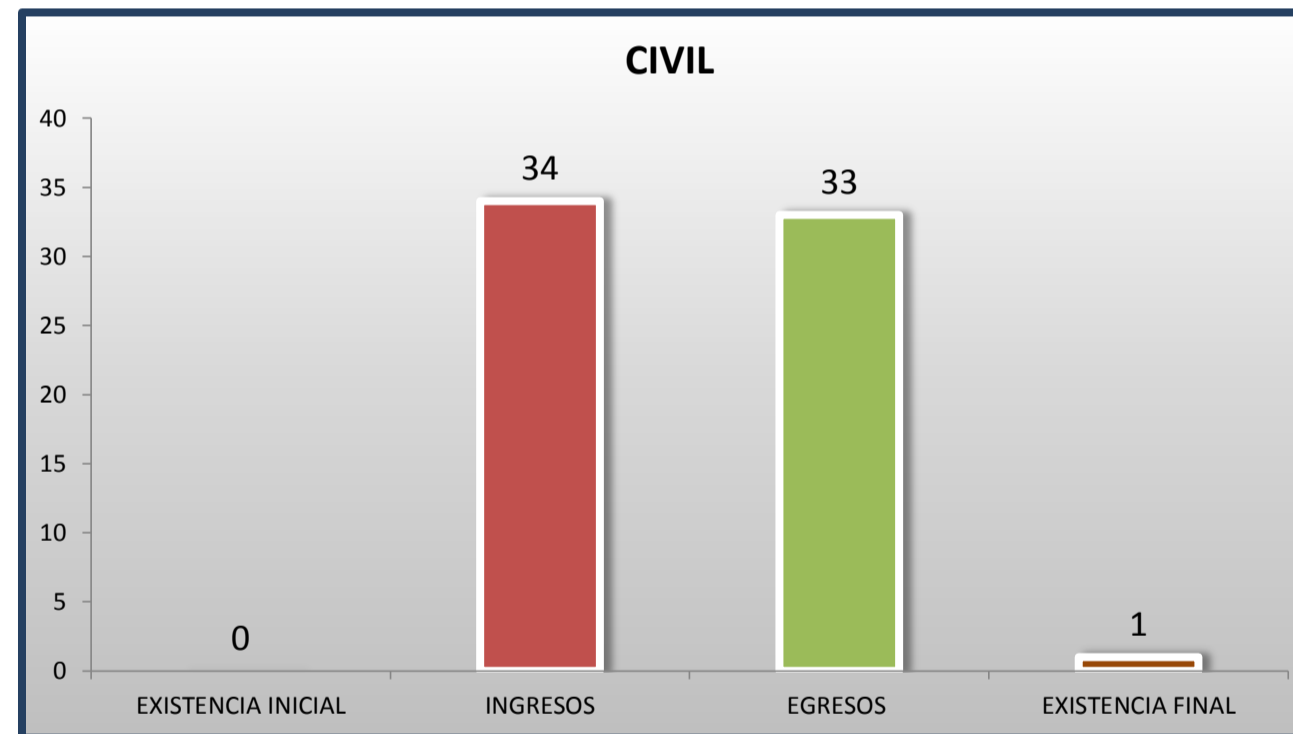
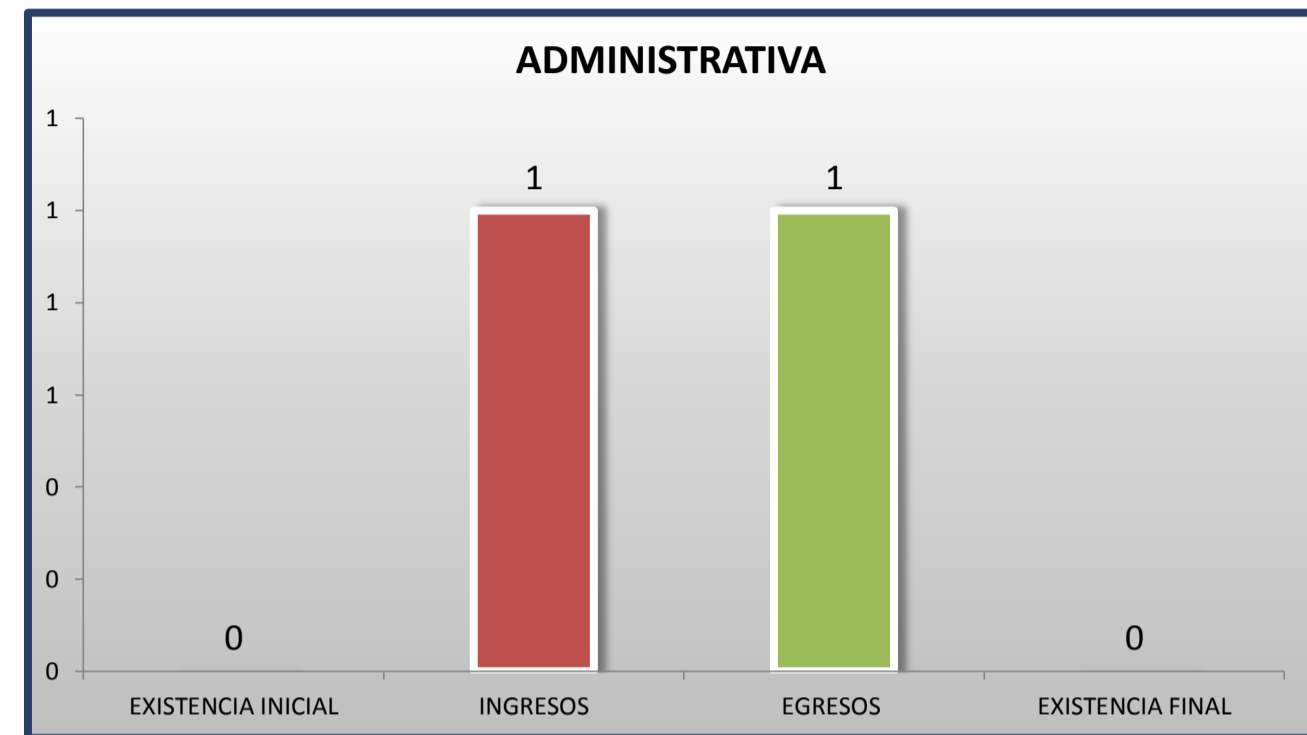
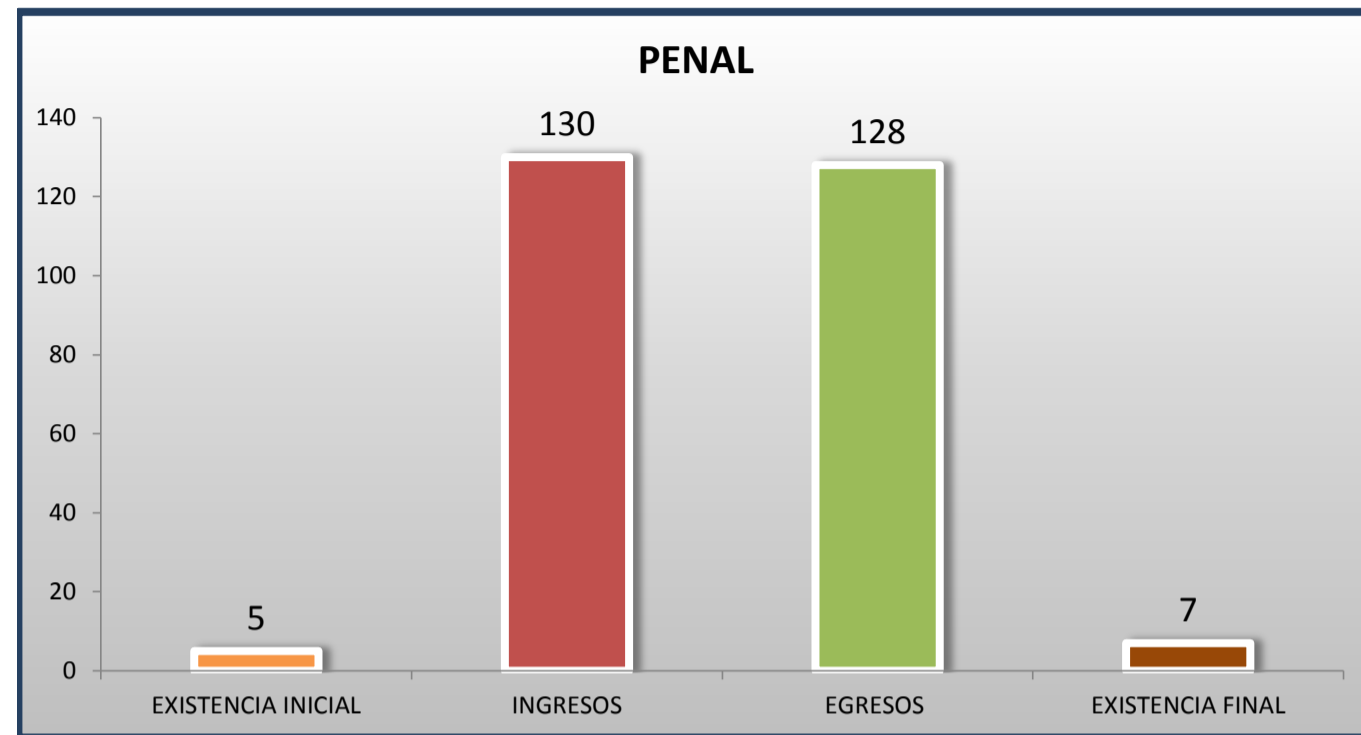


■ INGRESOS ■ EGRESOS

TRIBUNALES UNITARIOS DE CIRCUITO

MOVIMIENTO ESTADÍSTICO DEL TOTAL DE ASUNTOS POR MATERIA

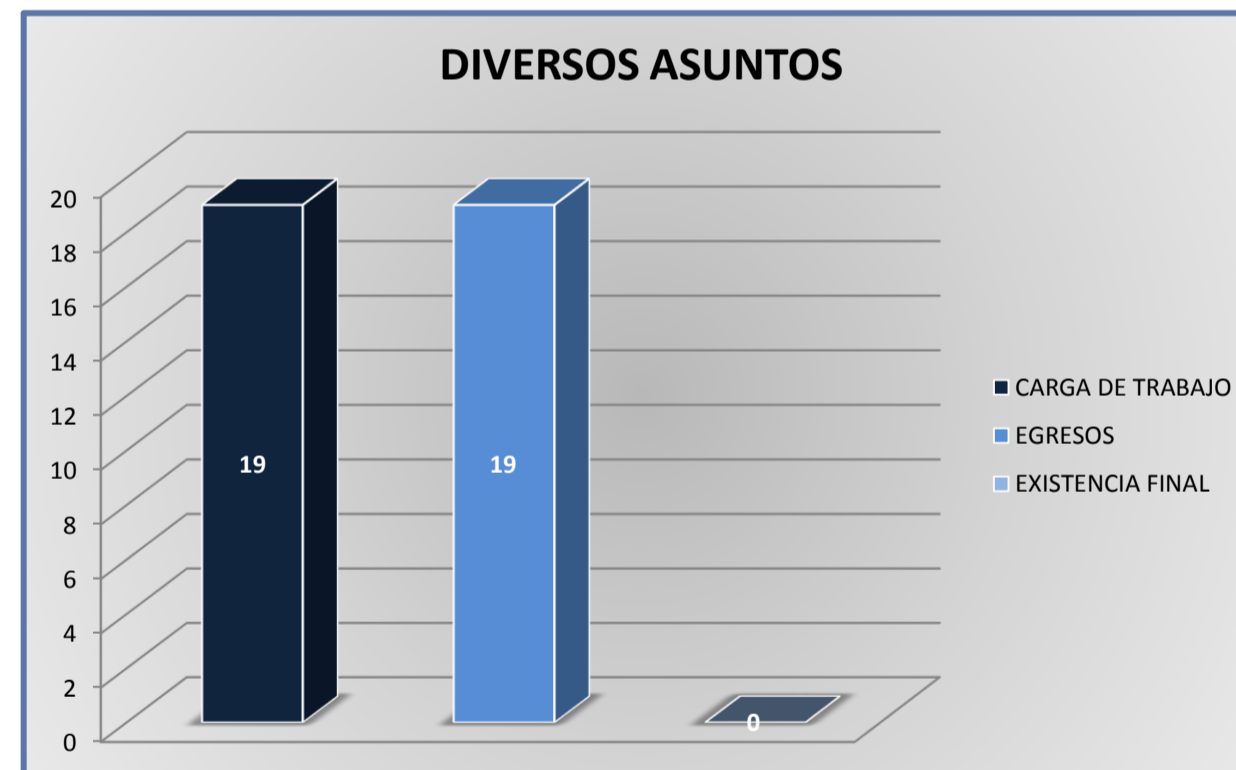
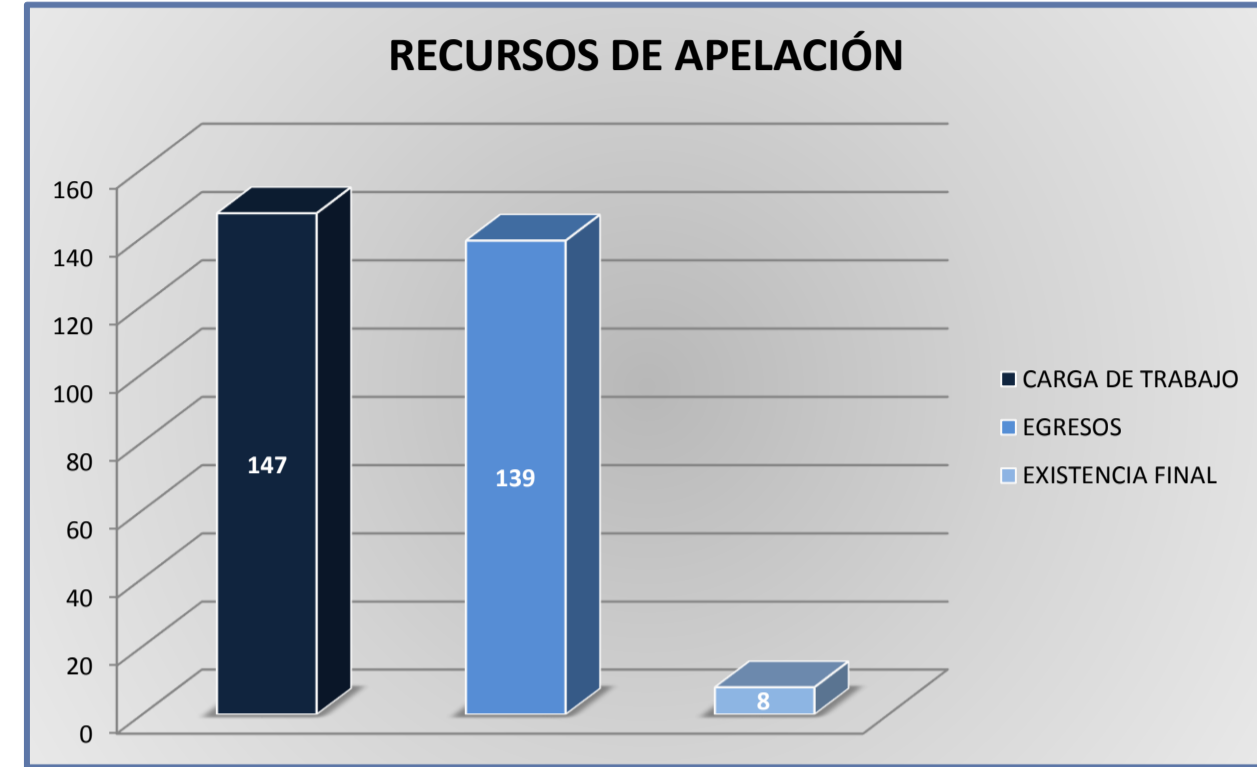
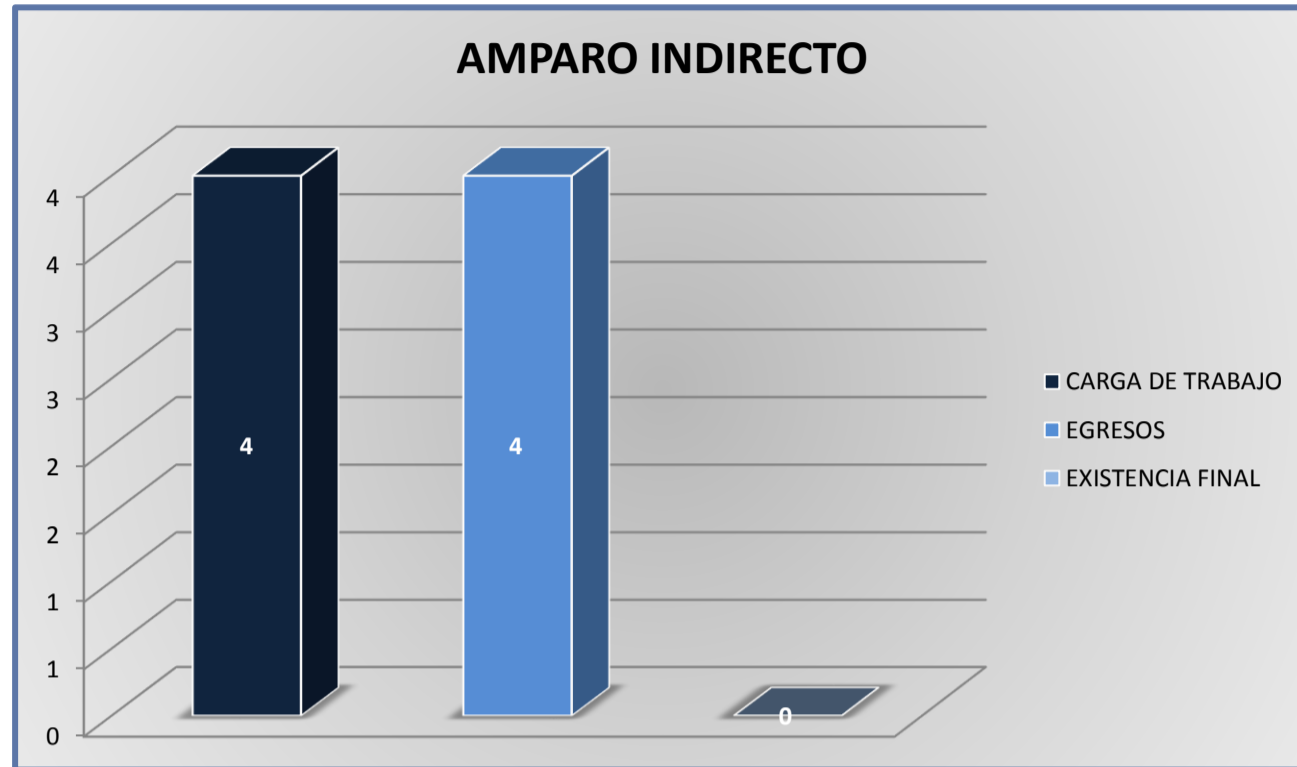
DEL 16 DE NOVIEMBRE DE 2020 AL 15 DE NOVIEMBRE DE 2021



TRIBUNALES UNITARIOS DE CIRCUITO

CARGA DE TRABAJO ATENDIDA POR TIPO DE ASUNTO

DEL 16 DE NOVIEMBRE DE 2020 AL 15 DE NOVIEMBRE DE 2021



TRIBUNALES UNITARIOS DE CIRCUITO

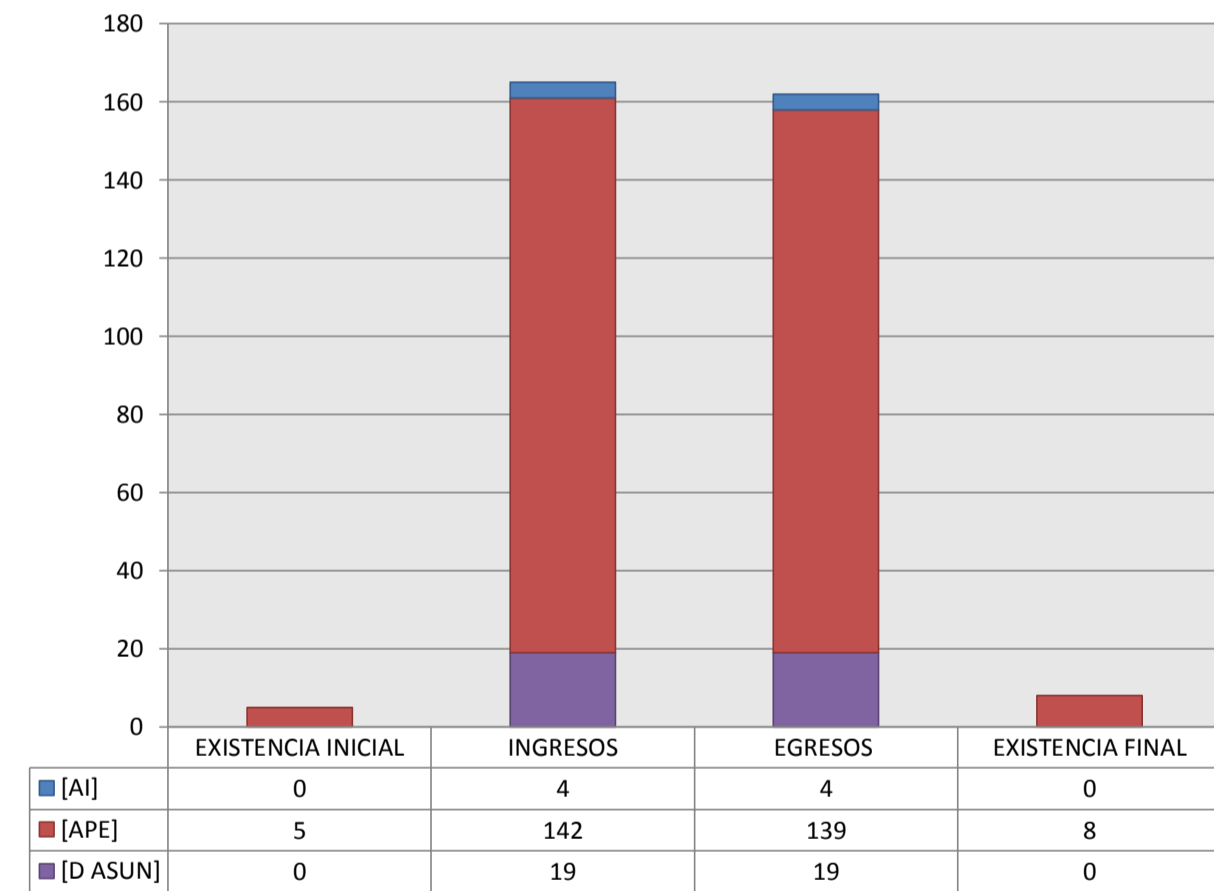
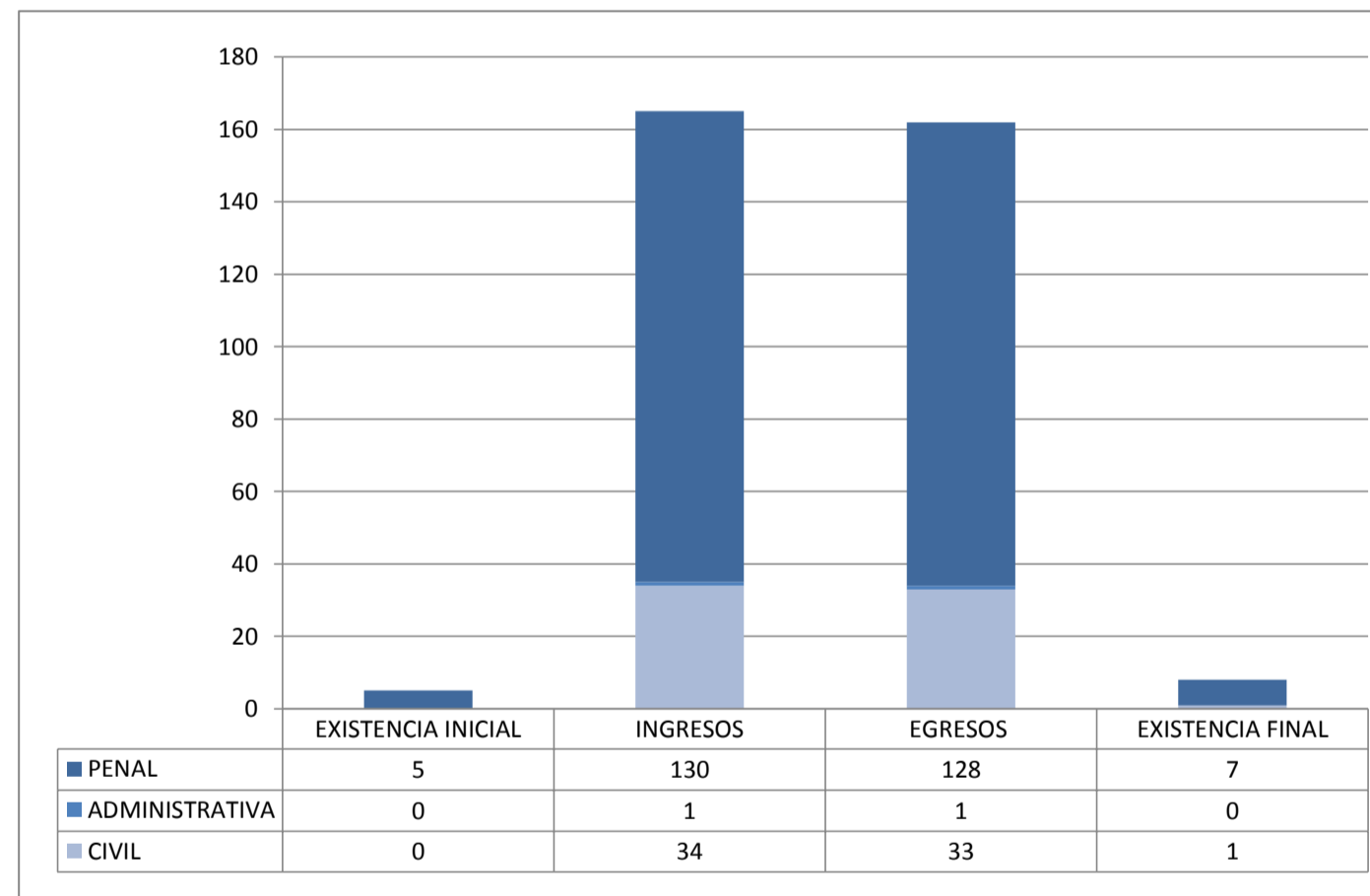
MOVIMIENTO ESTADÍSTICO DEL TOTAL DE ASUNTOS POR MATERIA Y RUBRO

DEL 16 DE NOVIEMBRE DE 2020 AL 15 DE NOVIEMBRE DE 2021

		PENAL				ADMINISTRATIVA				CIVIL				TOTAL			
		EXISTENCIA INICIAL	INGRESOS	EGRESOS	EXISTENCIA FINAL	EXISTENCIA INICIAL	INGRESOS	EGRESOS	EXISTENCIA FINAL	EXISTENCIA INICIAL	INGRESOS	EGRESOS	EXISTENCIA FINAL	EXISTENCIA INICIAL	INGRESOS	EGRESOS	EXISTENCIA FINAL
AMPARO INDIRECTO	[AI]	0	2	2	0	0	1	1	0	0	1	1	0	0	4	4	0
RECURSO DE APELACIÓN	[APE]	5	113	111	7	0	0	0	0	0	29	28	1	5	142	139	8
DIVERSOS ASUNTOS (1)	[D ASUN]	0	15	15	0	0	0	0	0	0	4	4	0	0	19	19	0
TOTAL		5	130	128	7	0	1	1	0	0	34	33	1	5	165	162	8

MATERIA

TIPO DE ASUNTO



(1) INCLUYE LOS RECURSOS DE DENEGADA APELACIÓN Y QUEJA, ASÍ COMO LOS IMPEDIMENTOS, CONFLICTOS COMPETENCIALES ENTRE JUECES, CONFLICTOS DE ACUMULACIÓN, OTRO Y RECONOCIMIENTO DE INOCENCIA Y ANULACIÓN DE SENTENCIA.

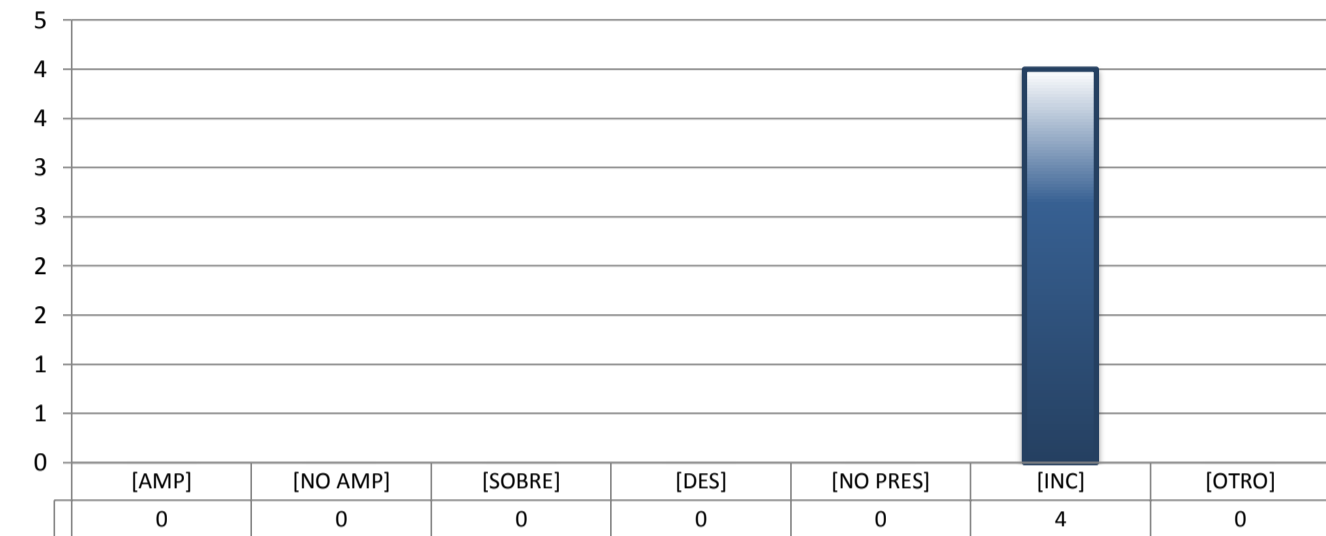
TRIBUNALES UNITARIOS DE CIRCUITO

SENTIDO DE LAS SENTENCIAS Y RESOLUCIONES QUE PUSIERON FIN AL JUICIO O PROCEDIMIENTO

DEL 16 DE NOVIEMBRE DE 2020 AL 15 DE NOVIEMBRE DE 2021

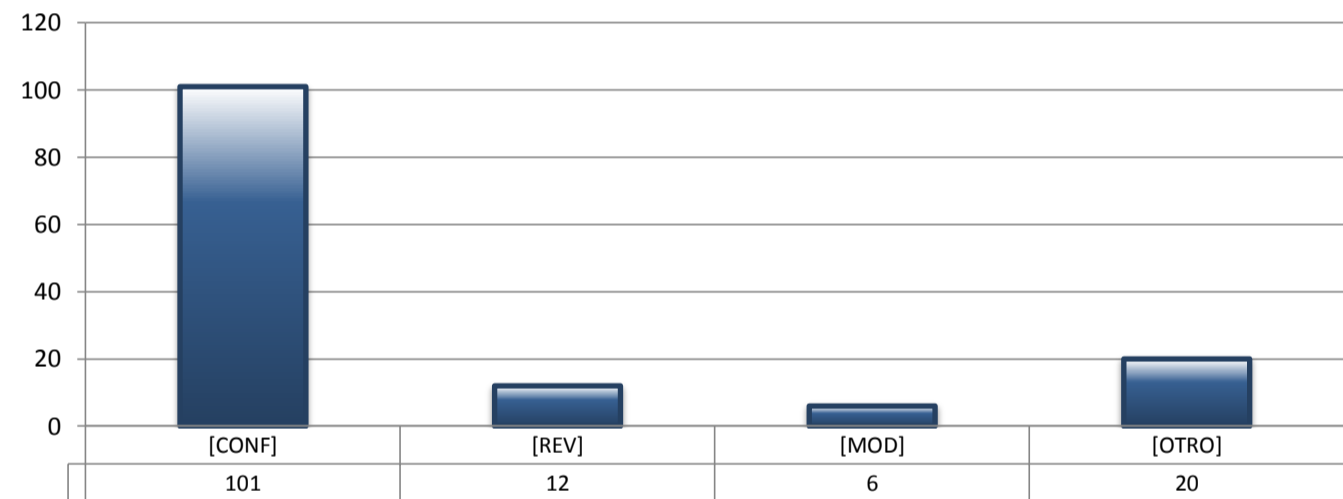
AMPARO INDIRECTO

		PENAL	ADMINISTRATIVA	CIVIL	TOTAL
AMPARA	[AMP]	0	0	0	0
NO AMPARA	[NO AMP]	0	0	0	0
SOBRESEE	[SOBRE]	0	0	0	0
DESECHAMIENTO	[DES]	0	0	0	0
NO PRESENTADA	[NO PRES]	0	0	0	0
INCOMPETENCIA	[INC]	2	1	1	4
OTROS	[OTRO]	0	0	0	0
TOTAL		2	1	1	4



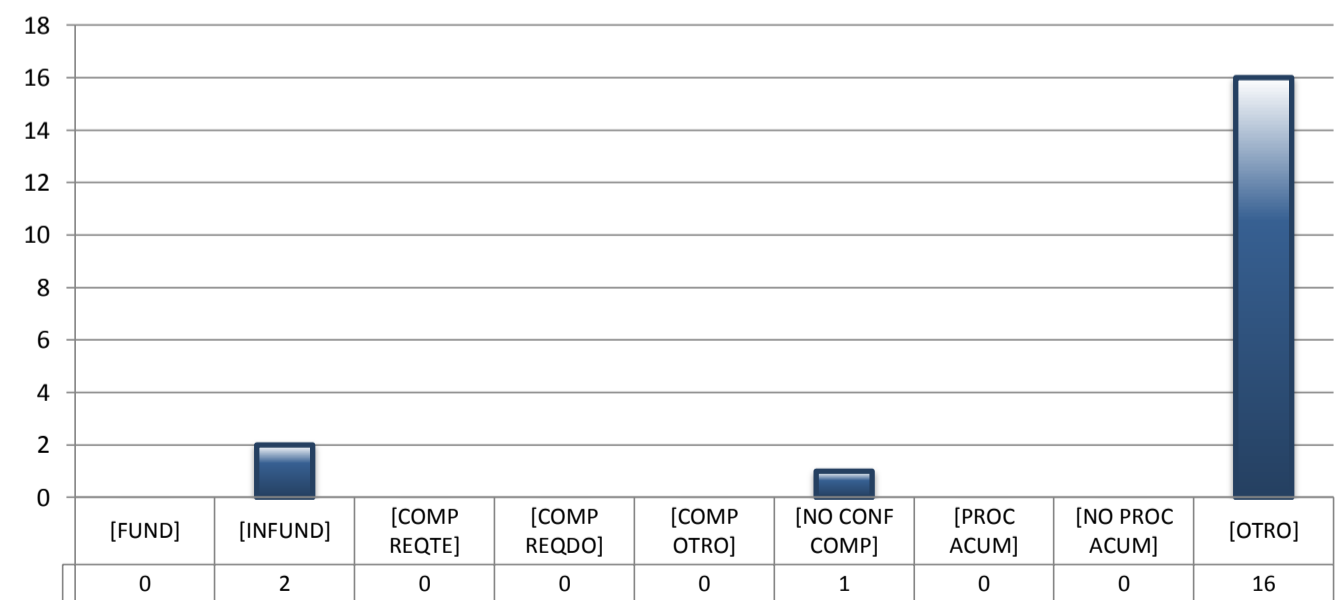
RECURSOS DE APELACIÓN

		PENAL	ADMINISTRATIVA	CIVIL	TOTAL
CONFIRMA	[CONF]	88	0	13	101
REVOCA	[REV]	5	0	7	12
MODIFICA	[MOD]	5	0	1	6
OTROS	[OTRO]	13	0	7	20
TOTAL		111	0	28	139



DIVERSOS ASUNTOS

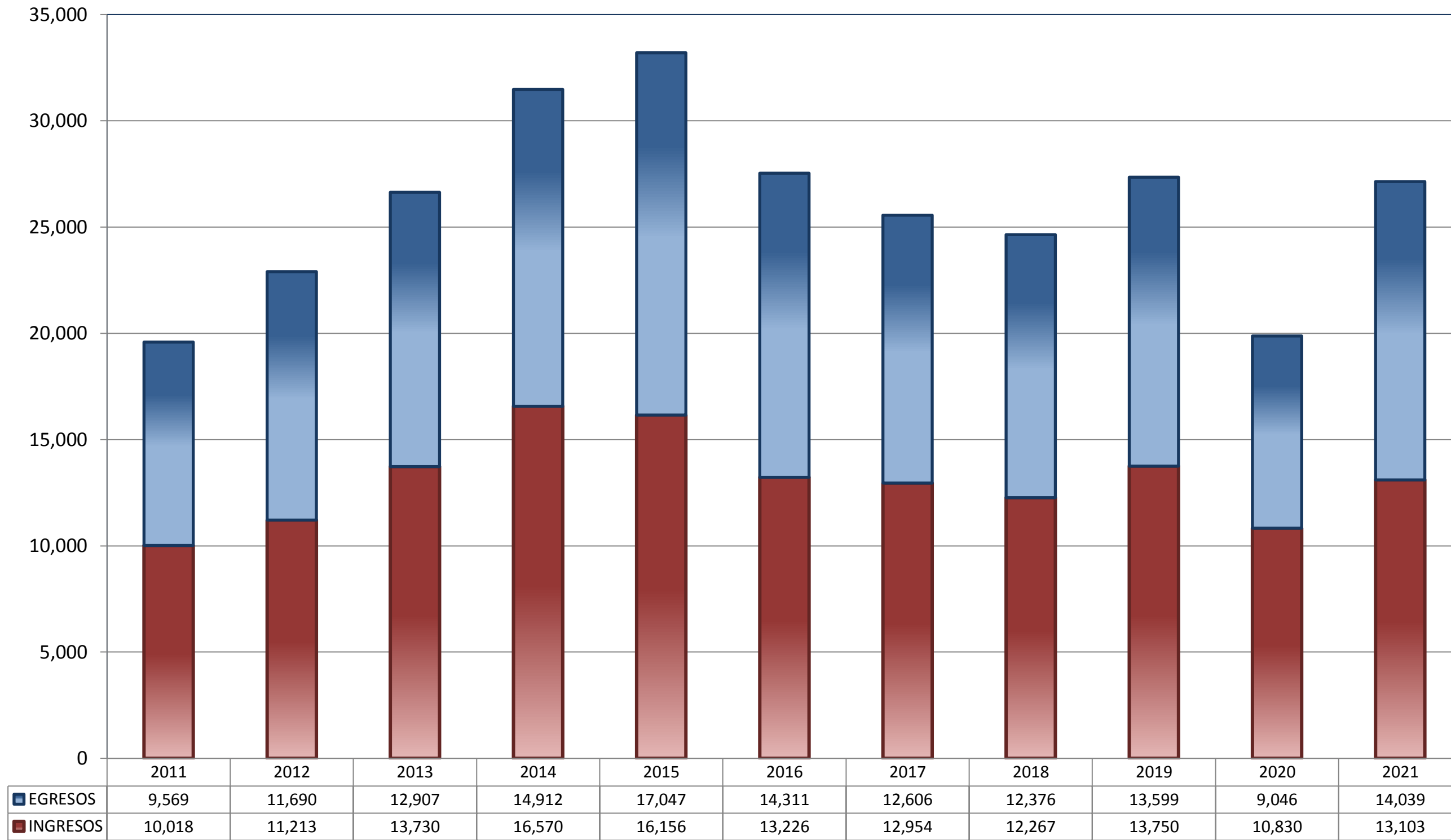
		PENAL	ADMINISTRATIVA	CIVIL	TOTAL
FUNDADA	[FUND]	0	0	0	0
INFUNDADA	[INFUND]	2	0	0	2
COMPETENTE REQUIRENTE	[COMP REQTE]	0	0	0	0
COMPETENTE REQUERIDO	[COMP REQDO]	0	0	0	0
COMPETENTE OTRO	[COMP OTRO]	0	0	0	0
DECLARA NO HAY CONFLICTO COMPETENCIAL	[NO CONF COMP]	1	0	0	1
PROCEDE ACUMULACIÓN	[PROC ACUM]	0	0	0	0
NO PROCEDE ACUMULACIÓN	[NO PROC ACUM]	0	0	0	0
OTRO	[OTRO]	12	0	4	16
TOTAL		15	0	4	19



JUZGADOS DE DISTRITO

TOTAL DE INGRESOS Y EGRESOS

PERIODO ESTADÍSTICO 2011 - 2021

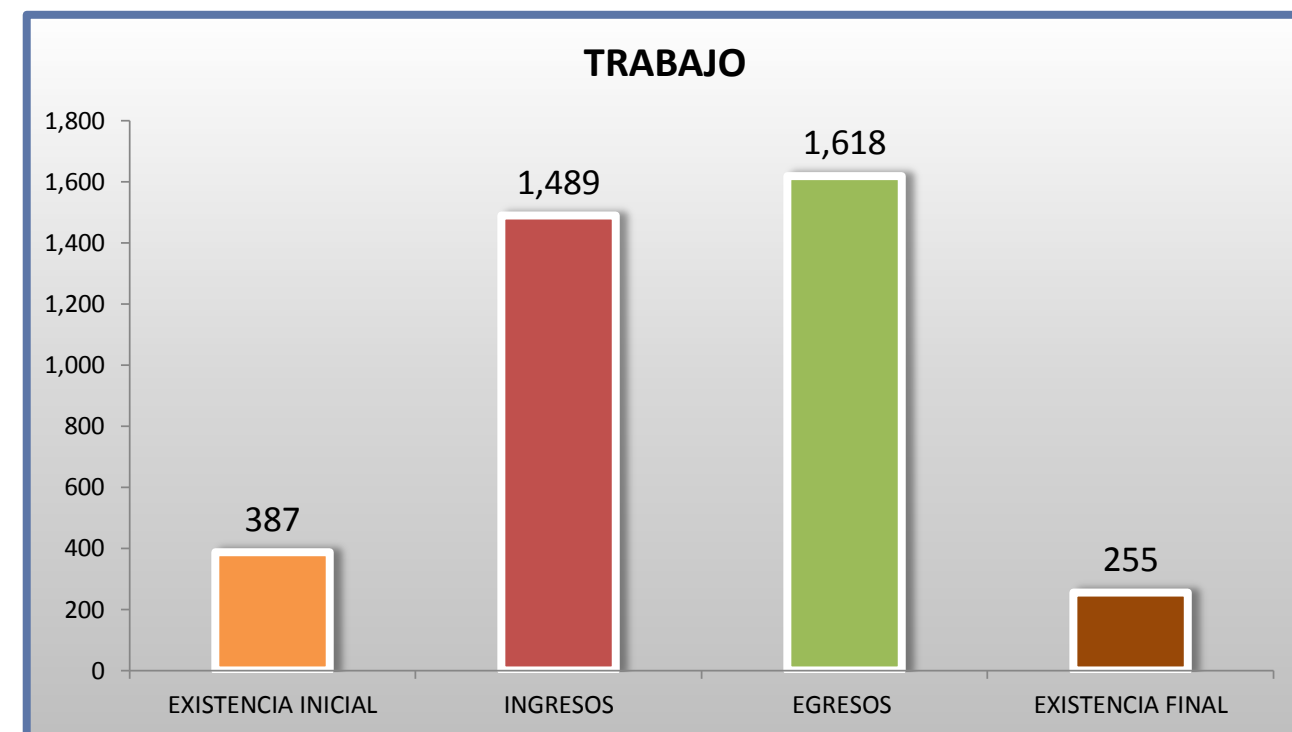
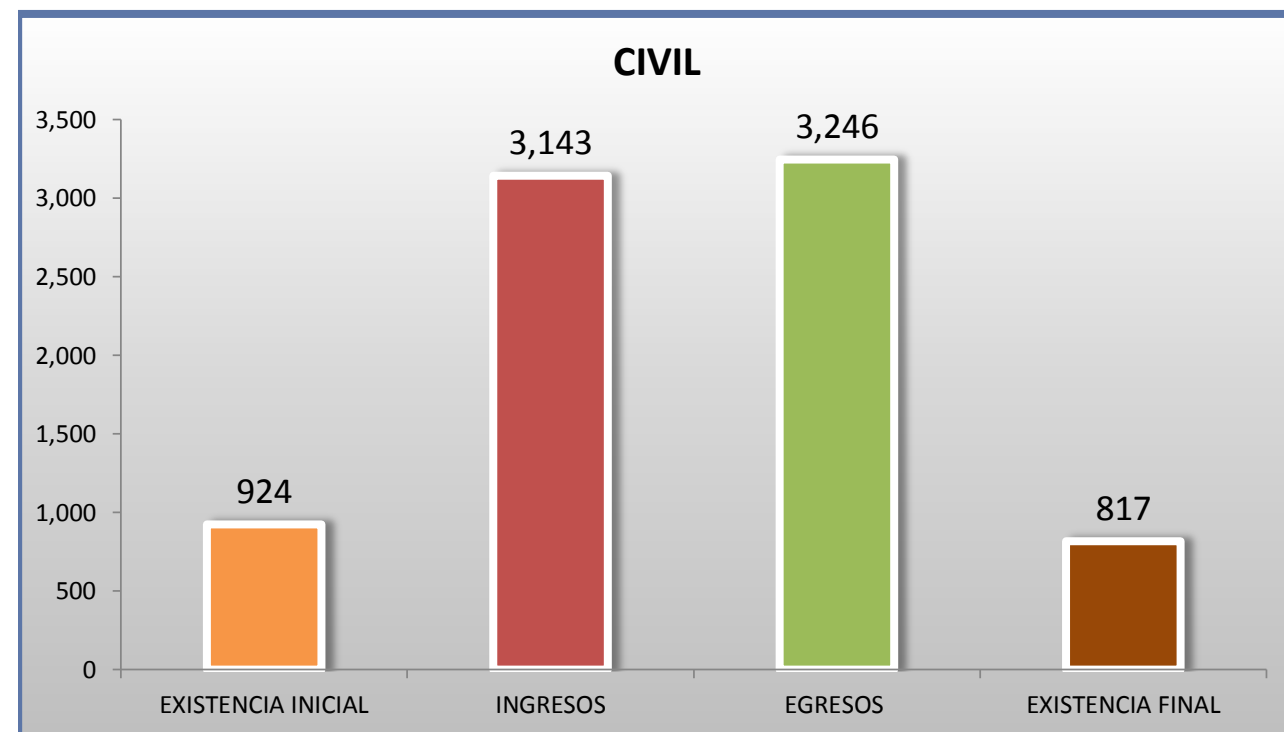
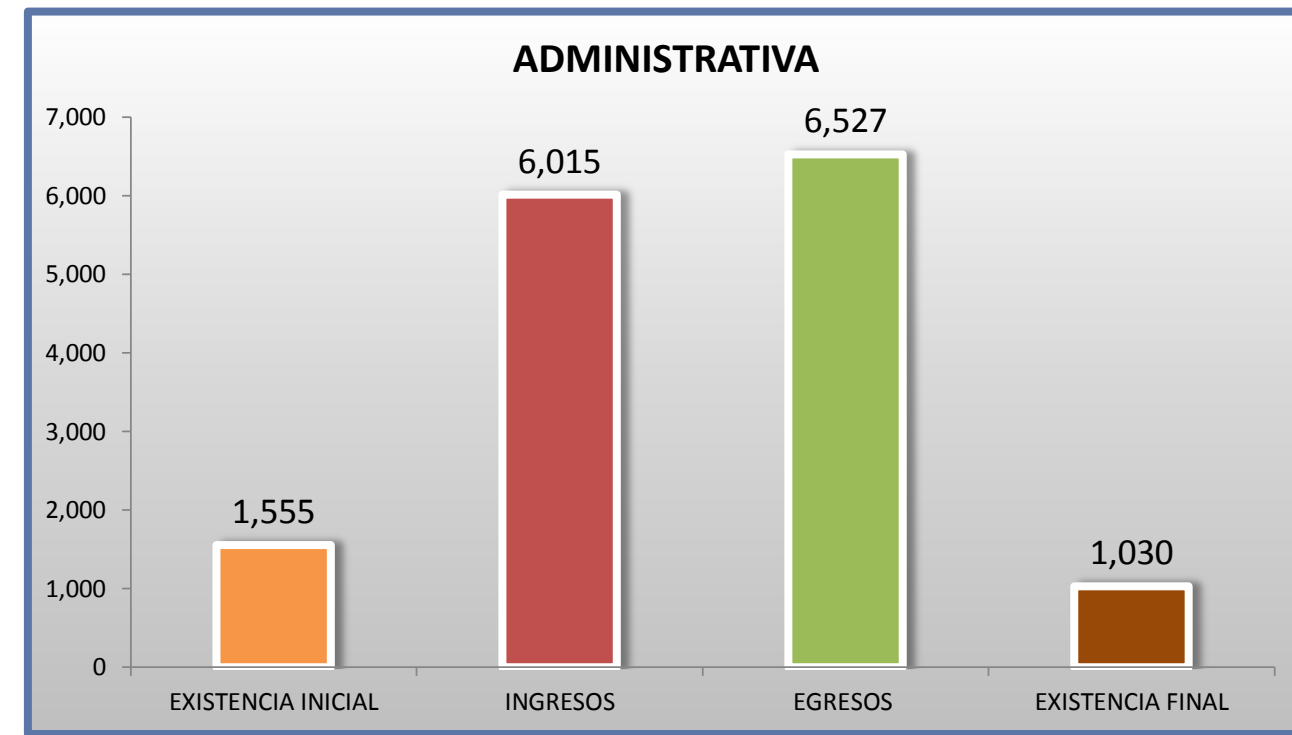
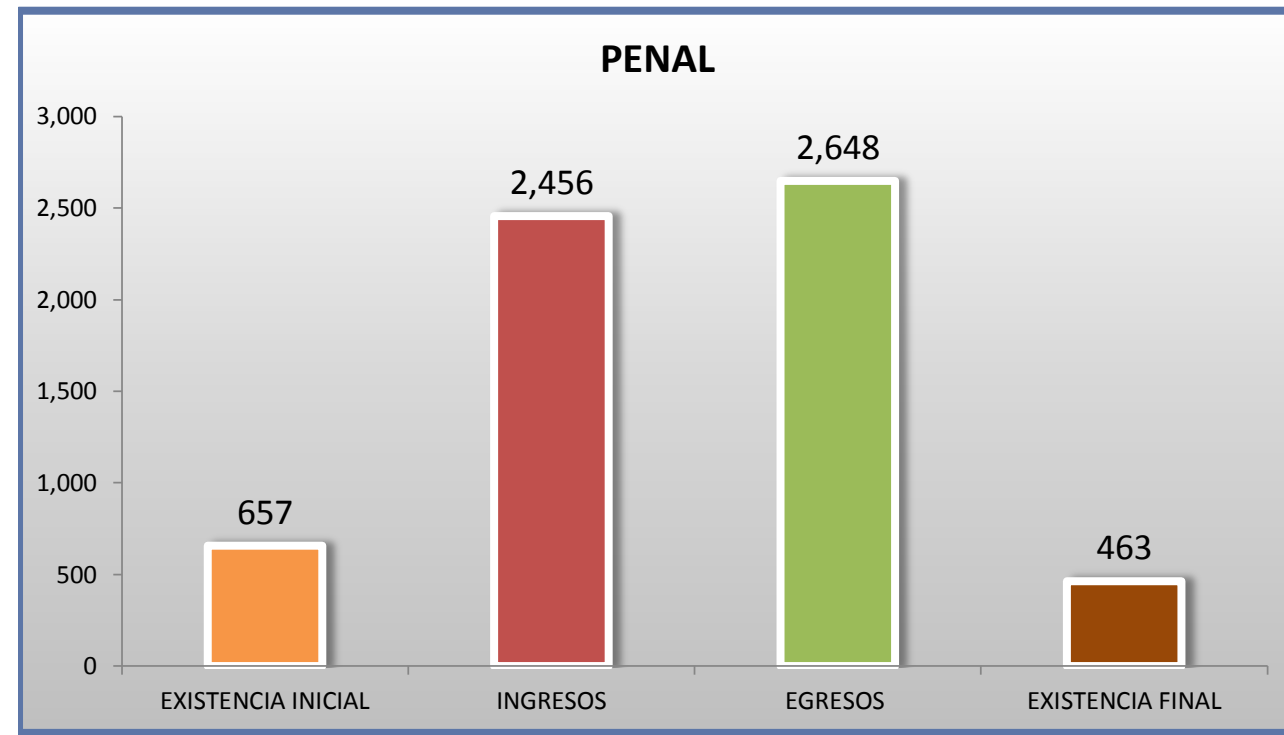


■ INGRESOS ■ EGRESOS

JUZGADOS DE DISTRITO

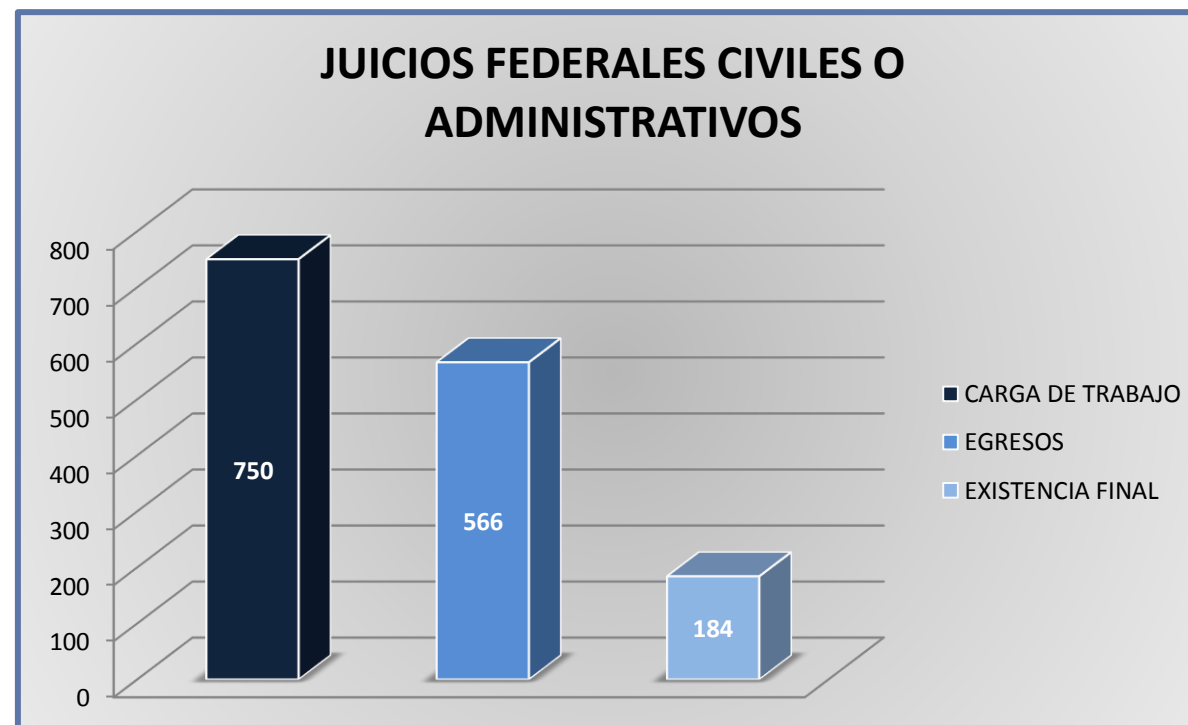
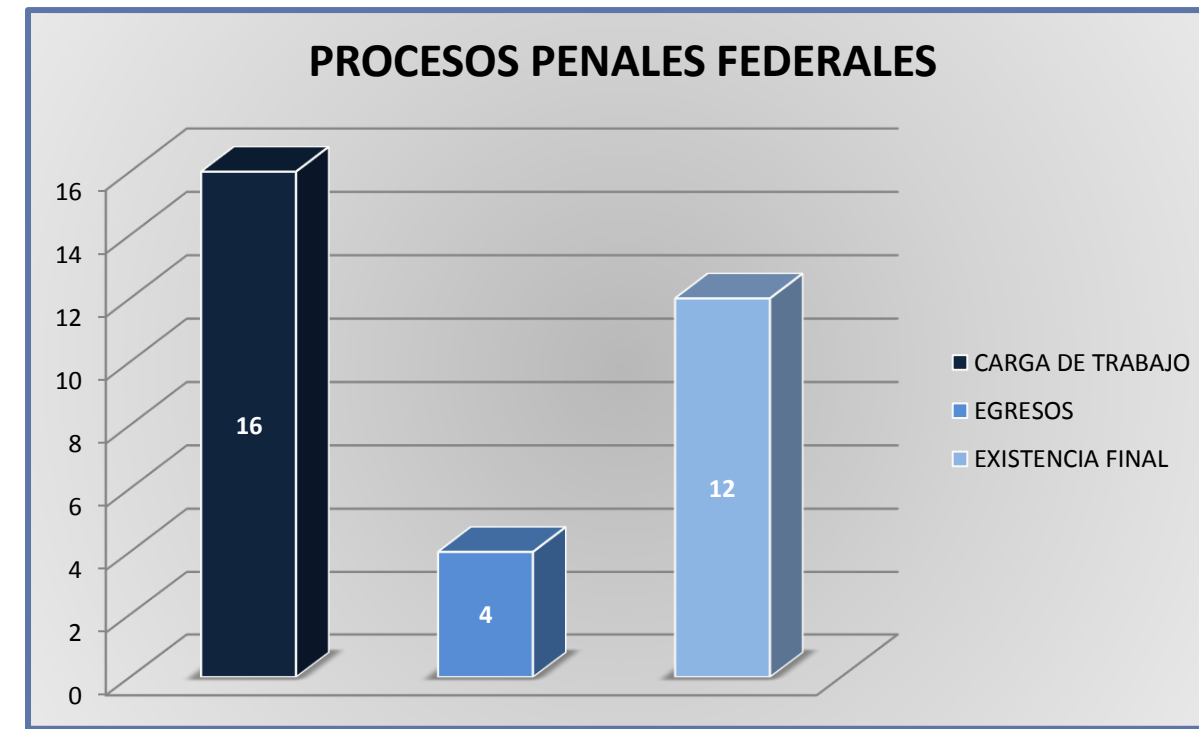
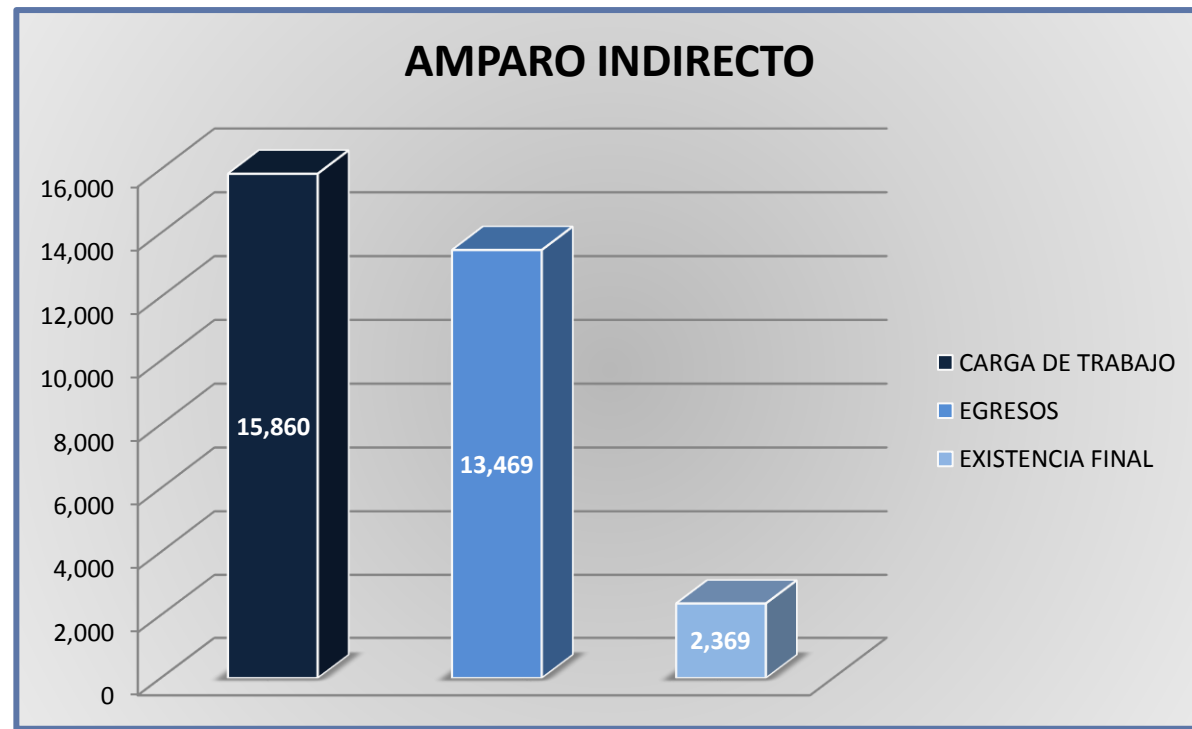
MOVIMIENTO ESTADÍSTICO DEL TOTAL DE ASUNTOS POR MATERIA

DEL 16 DE NOVIEMBRE DE 2020 AL 15 DE NOVIEMBRE DE 2021



JUZGADOS DE DISTRITO

CARGA DE TRABAJO ATENDIDA POR TIPO DE ASUNTO
DEL 16 DE NOVIEMBRE DE 2020 AL 15 DE NOVIEMBRE DE 2021



JUZGADOS DE DISTRITO

MOVIMIENTO ESTADÍSTICO DEL TOTAL DE ASUNTOS POR MATERIA Y RUBRO

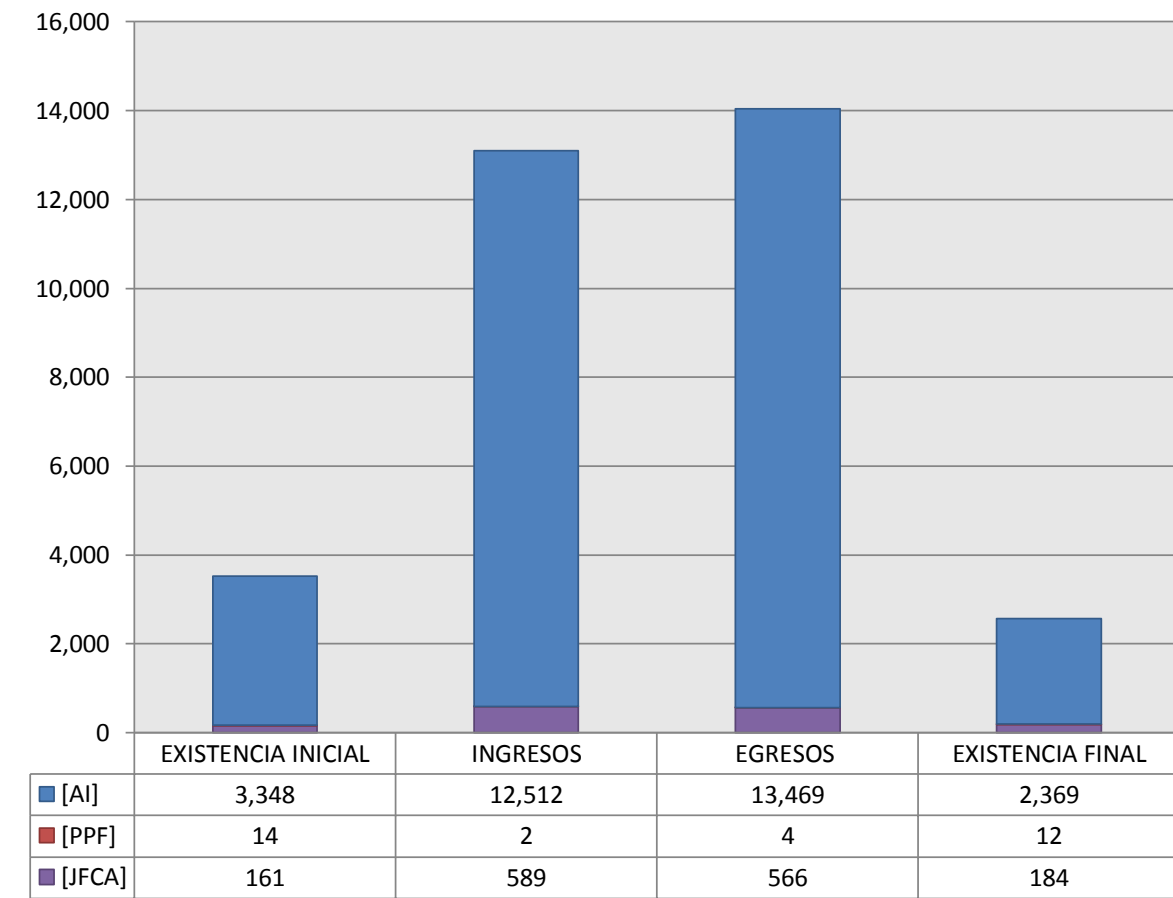
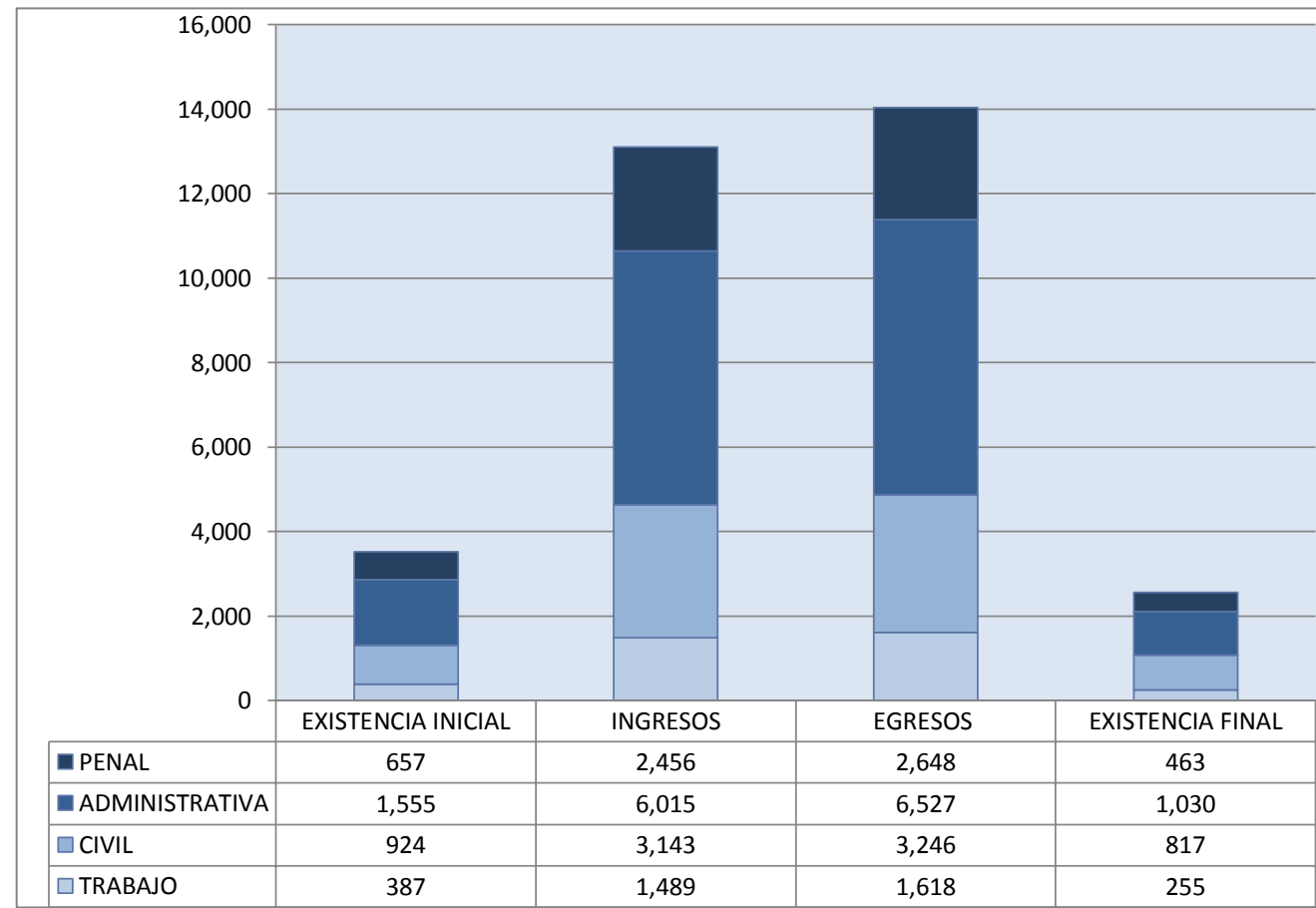
DEL 16 DE NOVIEMBRE DE 2020 AL 15 DE NOVIEMBRE DE 2021

22^o
CTO

	PENAL				ADMINISTRATIVA				CIVIL				TRABAJO				TOTAL			
	EXISTENCIA INICIAL	INGRESOS	EGRESOS	EXISTENCIA FINAL	EXISTENCIA INICIAL	INGRESOS	EGRESOS	EXISTENCIA FINAL	EXISTENCIA INICIAL	INGRESOS	EGRESOS	EXISTENCIA FINAL	EXISTENCIA INICIAL	INGRESOS	EGRESOS	EXISTENCIA FINAL	EXISTENCIA INICIAL	INGRESOS	EGRESOS	EXISTENCIA FINAL
AMPARO INDIRECTO [AI]	643	2,454	2,644	451	1,553	6,012	6,525	1,027	765	2,557	2,682	636	387	1,489	1,618	255	3,348	12,512	13,469	2,369
PROCESOS PENALES FEDERALES [PPF]	14	2	4	12	0	0	0	0	0	0	0	0	0	0	0	0	14	2	4	12
JUICIOS FEDERALES CIVILES O ADMINISTRATIVOS [JFCA]	0	0	0	0	2	3	2	3	159	586	564	181	0	0	0	0	161	589	566	184
TOTAL	657	2,456	2,648	463	1,555	6,015	6,527	1,030	924	3,143	3,246	817	387	1,489	1,618	255	3,523	13,103	14,039	2,565

MATERIA

TIPO DE ASUNTO



JUZGADOS DE DISTRITO

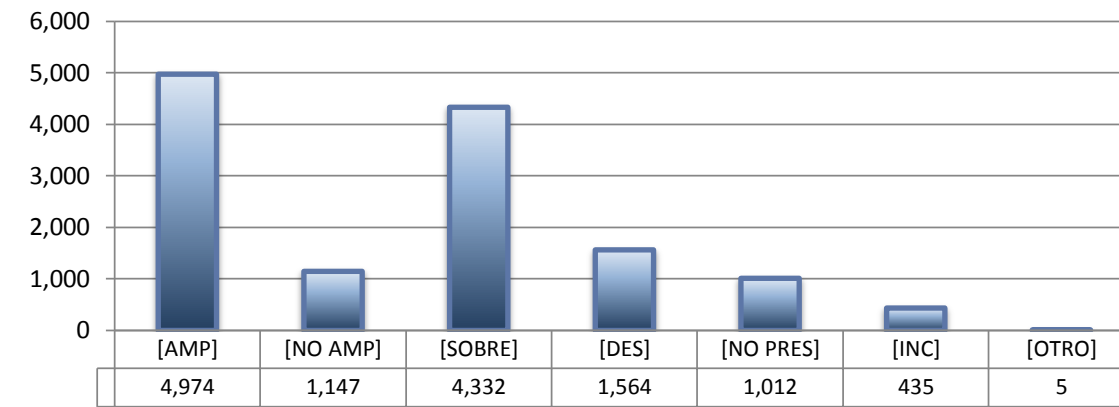
SENTIDO DE LAS SENTENCIAS Y RESOLUCIONES QUE PUSIERON FIN AL JUICIO, INSTANCIA O PROCEDIMIENTO

DEL 16 DE NOVIEMBRE DE 2020 AL 15 DE NOVIEMBRE DE 2021

22
O
CTO


AMPARO INDIRECTO

		PENAL	ADMINISTRATIVA	CIVIL	TRABAJO	TOTAL
AMPARA	[AMP]	210	3,649	345	770	4,974
NO AMPARA	[NO AMP]	328	306	440	73	1,147
SOBRESEE	[SOBRE]	1,485	1,497	879	471	4,332
DESECHAMIENTO	[DES]	299	489	606	170	1,564
NO PRESENTADA	[NO PRES]	253	341	311	107	1,012
INCOMPETENCIA	[INC]	68	241	99	27	435
OTROS	[OTRO]	1	2	2	0	5
TOTAL		2,644	6,525	2,682	1,618	13,469



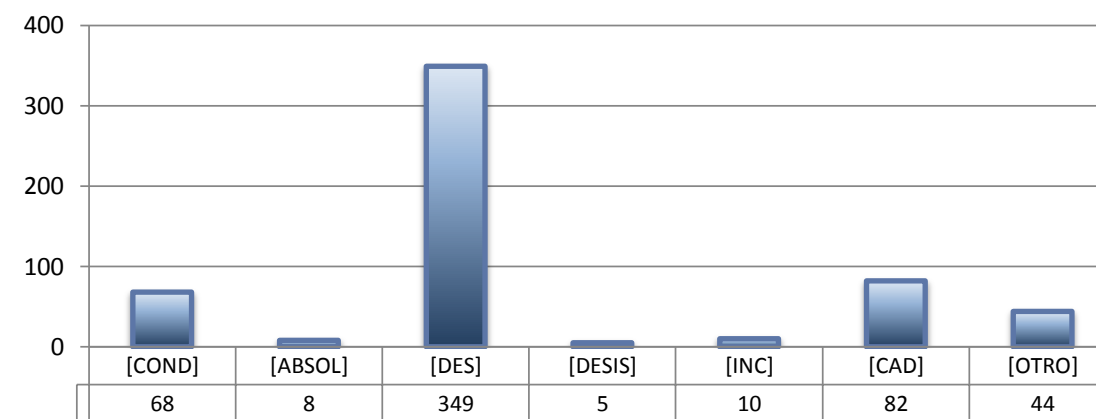
PROCESOS PENALES FEDERALES

		PENAL	ADMINISTRATIVA	CIVIL	TRABAJO	TOTAL
CONDENATORIA	[COND]	3	---	---	---	3
ABSOLUTORIA	[ABSOL]	0	---	---	---	0
OTROS	[OTROS]	0	---	---	---	0
TOTAL		3	0	0	0	3



JUICIOS FEDERALES CIVILES O ADMINISTRATIVOS

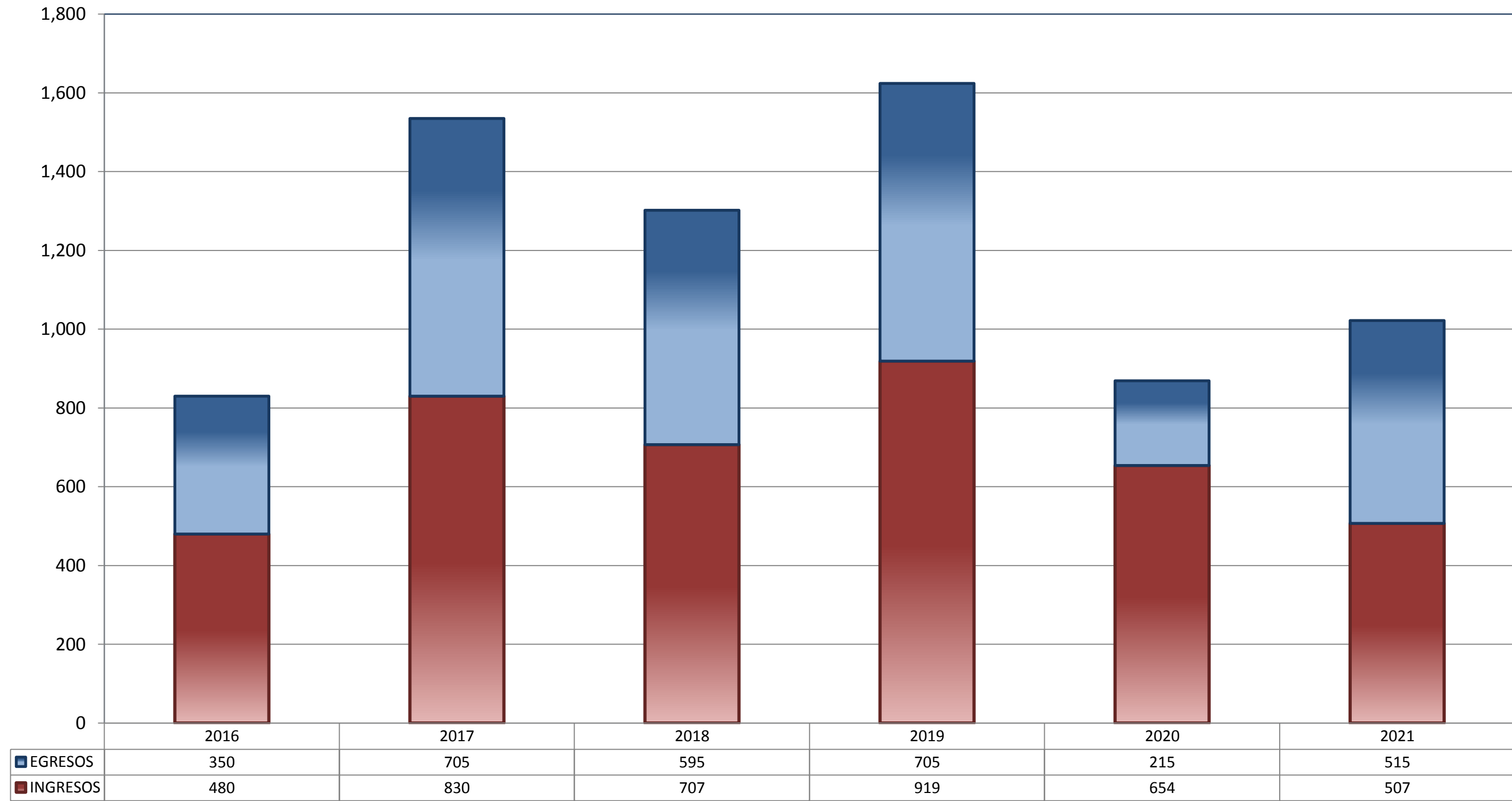
		PENAL	ADMINISTRATIVA	CIVIL	TRABAJO	TOTAL
CONDENATORIA	[COND]	---	0	68	---	68
ABSOLUTORIA	[ABSOL]	---	0	8	---	8
DESECHAMIENTO	[DES]	---	0	349	---	349
DESISTIMIENTO	[DESI]	---	0	5	---	5
INCOMPETENCIA	[INC]	---	0	10	---	10
CADUCIDAD	[CAD]	---	0	82	---	82
OTROS	[OTRO]	---	2	42	---	44
TOTAL		0	2	564	0	566



CENTRO DE JUSTICIA PENAL FEDERAL

TOTAL DE INGRESOS Y EGRESOS (1)

PERIODO ESTADÍSTICO 2016 - 2021



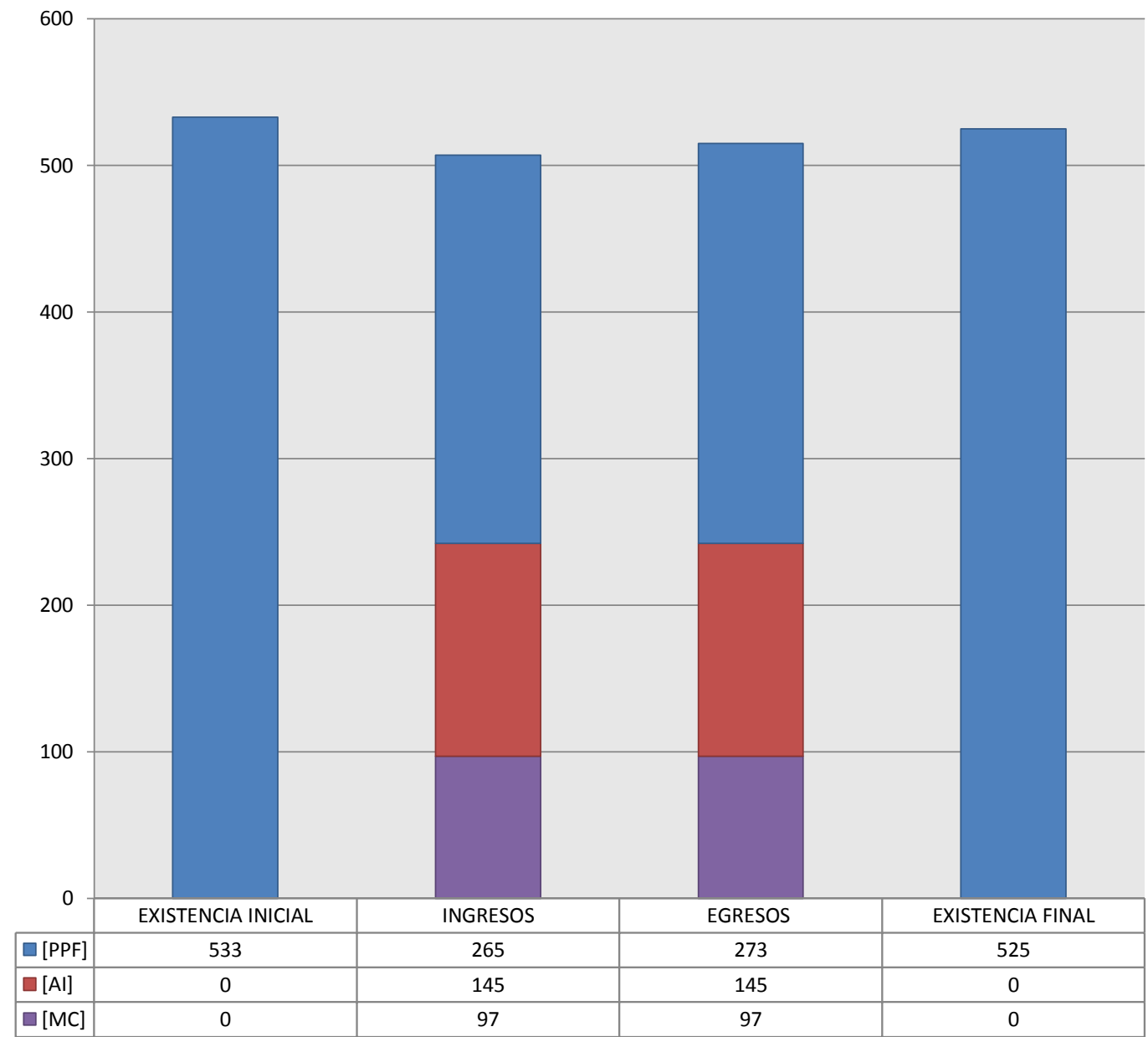
■ INGRESOS ■ EGRESOS

CENTRO DE JUSTICIA PENAL FEDERAL

MOVIMIENTO ESTADÍSTICO DEL TOTAL DE ASUNTOS POR RUBRO

DEL 16 DE NOVIEMBRE DE 2020 AL 15 DE NOVIEMBRE DE 2021

		TOTAL			
		EXISTENCIA INICIAL	INGRESOS	EGRESOS	EXISTENCIA FINAL
PROCESOS PENALES FEDERALES	[PPF]	533	265	273	525
ACTOS DE INVESTIGACIÓN	[AI]	0	145	145	0
MEDIDAS CAUTELARES	[MC]	0	97	97	0
TOTAL		533	507	515	525



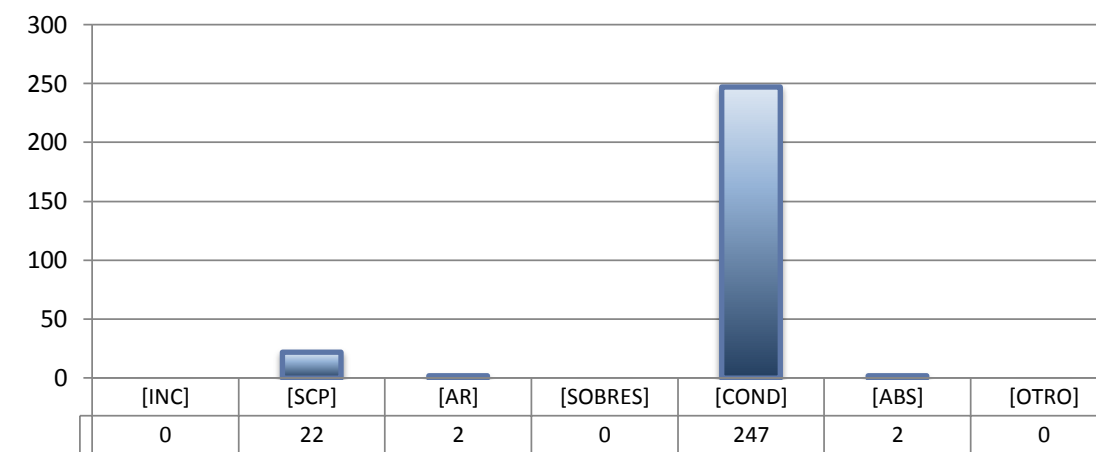
CENTRO DE JUSTICIA PENAL FEDERAL

SENTIDO DE LAS SENTENCIAS Y RESOLUCIONES QUE PUSIERON FIN AL JUICIO, INSTANCIA O PROCEDIMIENTO

DEL 16 DE NOVIEMBRE DE 2020 AL 15 DE NOVIEMBRE DE 2021

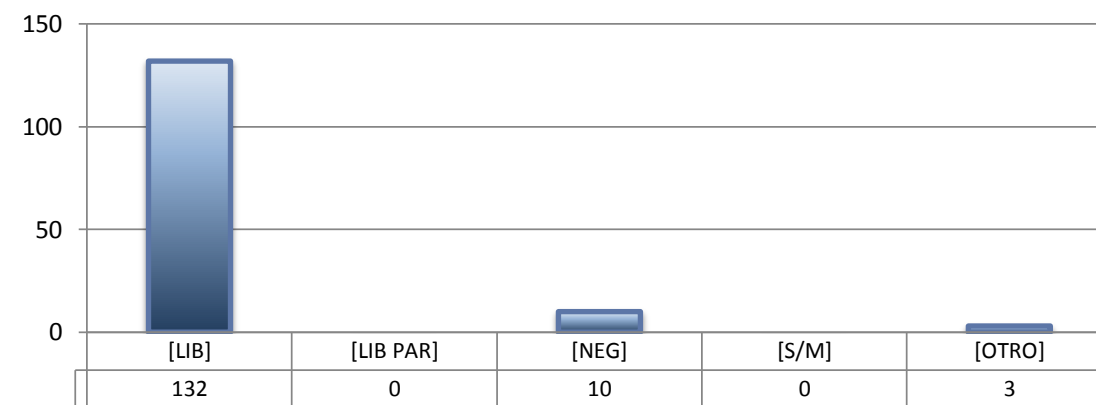
PROCESOS PENALES FEDERALES (1)

		TOTAL
INCOMPETENCIA	[INC]	0
SUSPENSIÓN CONDICIONAL DEL PROCESO	[SCP]	22
ACUERDO REPARATORIO	[AR]	2
SOBRESEIMIENTO	[SOBRES]	0
CONDENATORIA	[COND]	247
ABSOLUTORIA	[ABS]	2
OTRO (2)	[OTRO]	0
TOTAL		273



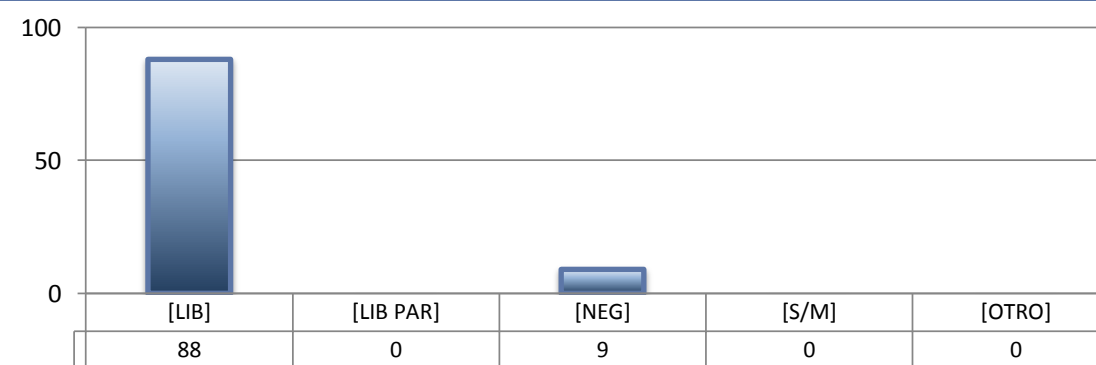
ACTOS DE INVESTIGACIÓN

		TOTAL
LIBRADA	[LIB]	132
LIBRADA PARCIALMENTE	[LIB PAR]	0
NEGADA	[NEG]	10
SIN MATERIA	[S/M]	0
OTRO	[OTRO]	3
TOTAL		145



MEDIDAS CAUTELARES

		TOTAL
LIBRADA	[LIB]	88
LIBRADA PARCIALMENTE	[LIB PAR]	0
NEGADA	[NEG]	9
SIN MATERIA	[S/M]	0
OTRO	[OTRO]	0
TOTAL		97



(1) Incluye los asuntos ingresados y egresados en procesos penales federales, actos de investigación y medidas cautelares.

(2) Se contabilizan las sentencias condenatorias y absolutorias dictadas tanto en el procedimiento abreviado como en el juicio oral.

(3) Incluye las sentencias de acumulación, sobreseimiento por prescripción, negativa de orden u otra.