

15

0
C^{TO.}

BAJA CALIFORNIA



ÓRGANOS JURISDICCIONALES

RESIDENCIA	TRIBUNALES COLEGIADOS	TRIBUNALES LABORALES	TRIBUNALES UNITARIOS	JUZGADOS DE DISTRITO
	ORDINARIOS		ORDINARIOS	ORDINARIOS
Ensenada	0	1	0	3
Mexicali	6	0	4	7
Tijuana	2	1	5	10
TOTAL	8	2	9	20

CENTROS DE JUSTICIA PENAL FEDERAL

RESIDENCIA	CENTROS DE JUSTICIA PENAL FEDERAL	JUEZ ESPECIALIZADO EN EL SISTEMA PENAL ACUSATORIO (JUEZ DE CONTROL Y ENJUICIAMIENTO)	JUEZ SISTEMA PENAL ACUSATORIO (JUECES DE EJECUCIÓN)
Ensenada	1	2	1
Mexicali	1	3	1
Tijuana	1	5	1
TOTAL	3	10	3

Décimo Quinto Circuito Judicial

Baja California

Contexto

El Décimo Quinto Circuito comprende la circunscripción territorial que ocupa el Estado de Baja California, cuya extensión es de 71,450.0 kilómetros cuadrados que representa el 3.6% del territorio nacional; administrativamente se divide en 6 municipios en las que se asientan 3,769,020 habitantes² que constituyen el 2.99% del total nacional.

Cuadro 1.1 Datos demográficos del Estado de Baja California.

Datos demográficos	
Número de Municipios	6
⁽¹⁾ Superficie (km ²)	71,450
⁽²⁾ Nacimientos	57,941
⁽²⁾ Defunciones	18,424
⁽²⁾ Tasa bruta de natalidad (Por mil)	15.94
⁽²⁾ Tasa bruta de mortalidad (Por mil)	5.07
⁽²⁾ Esperanza de vida al nacimiento total	75.96
⁽²⁾ Esperanza de vida al nacimiento hombres	72.95
⁽²⁾ Esperanza de vida al nacimiento mujeres	79.18

Del total de habitantes que integran el Circuito, 50.40% son hombres y 49.60% son mujeres.

Cuadro 1.2 Distribución poblacional por género del Estado de Baja California.

Año	Número de habitantes	Cantidad	Porcentaje nivel nacional
	⁽²⁾ Población Total	3,769,020	2.99%
2020	Distribución por género	Cantidad	Porcentaje
	Hombres	1,899,586	50.40%
	Mujeres	1,869,434	49.60%

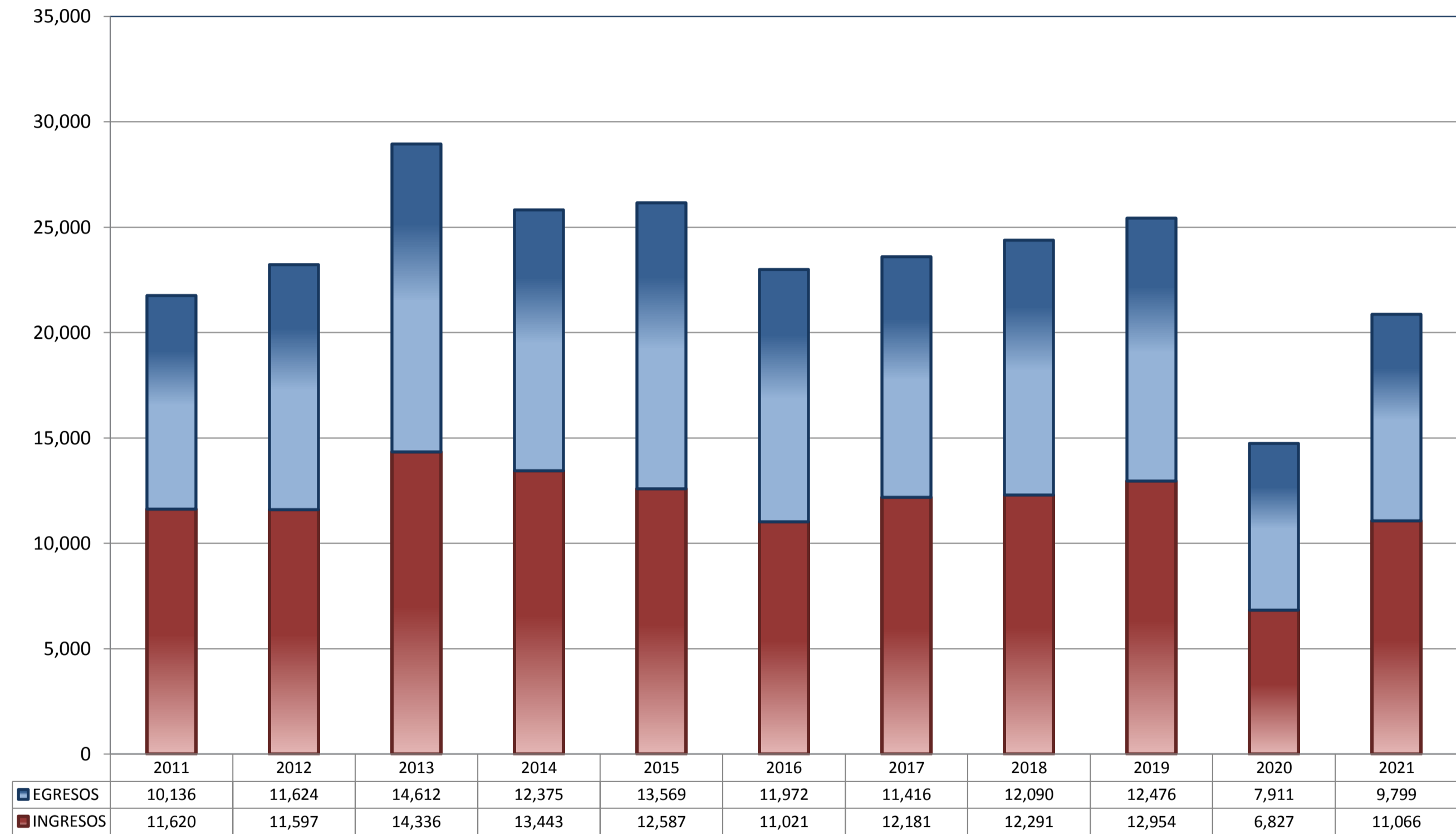
⁽¹⁾ Panorama sociodemográfico de México : Censo de Población y Vivienda 2020 / Instituto Nacional de Estadística y Geografía.-- México: INEGI, c2021, 101 p. https://www.inegi.org.mx/contenidos/productos/prod_serv/contenidos/espanol/bvinegi/productos/nueva_estruc/702825197711.pdf

⁽²⁾ Consejo Nacional de Población (CONAPO) / Proyecciones de la Población de México y de las Entidades Federativas, 2016-2050 / Indicadores demográficos 1950 - 2050. <https://datos.gob.mx/busca/dataset/proyecciones-de-la-poblacion-de-mexico-y-de-las-entidades-federativas-2016-2050>

TRIBUNALES COLEGIADOS DE CIRCUITO

TOTAL DE INGRESOS Y EGRESOS

PERIODO ESTADÍSTICO 2011 - 2021

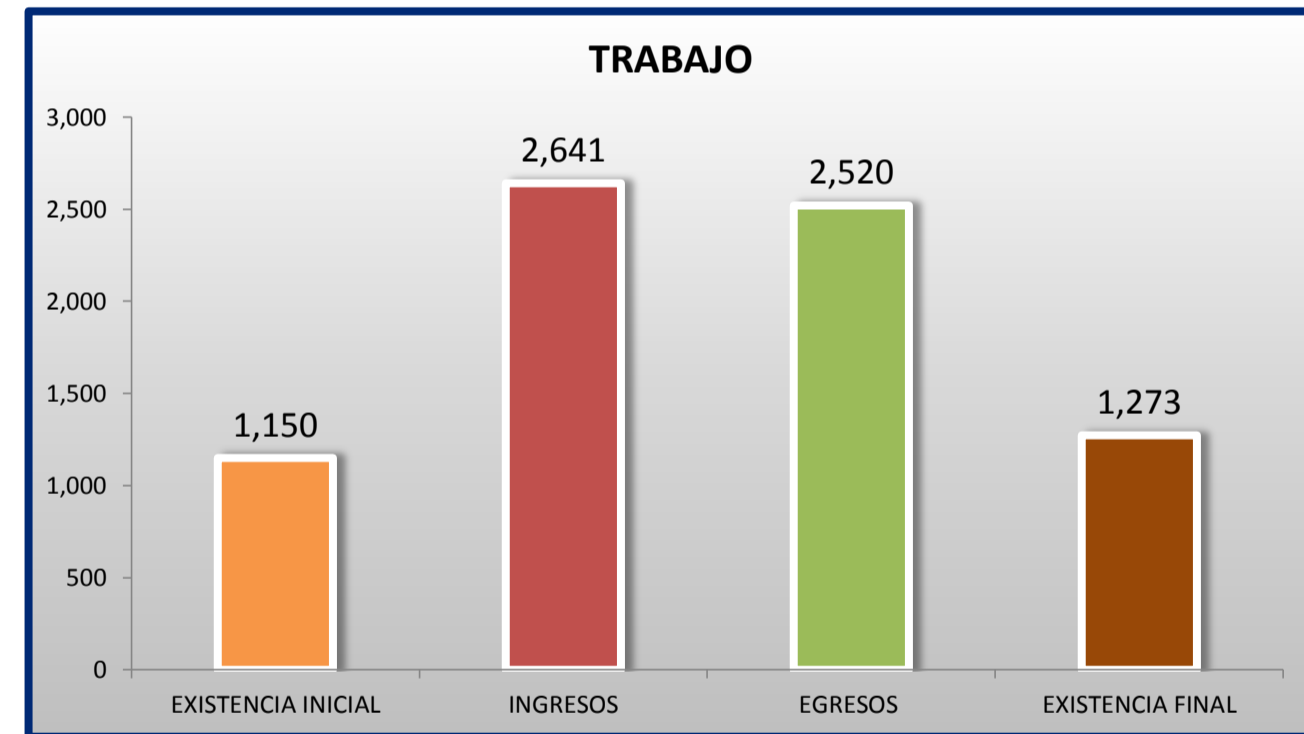
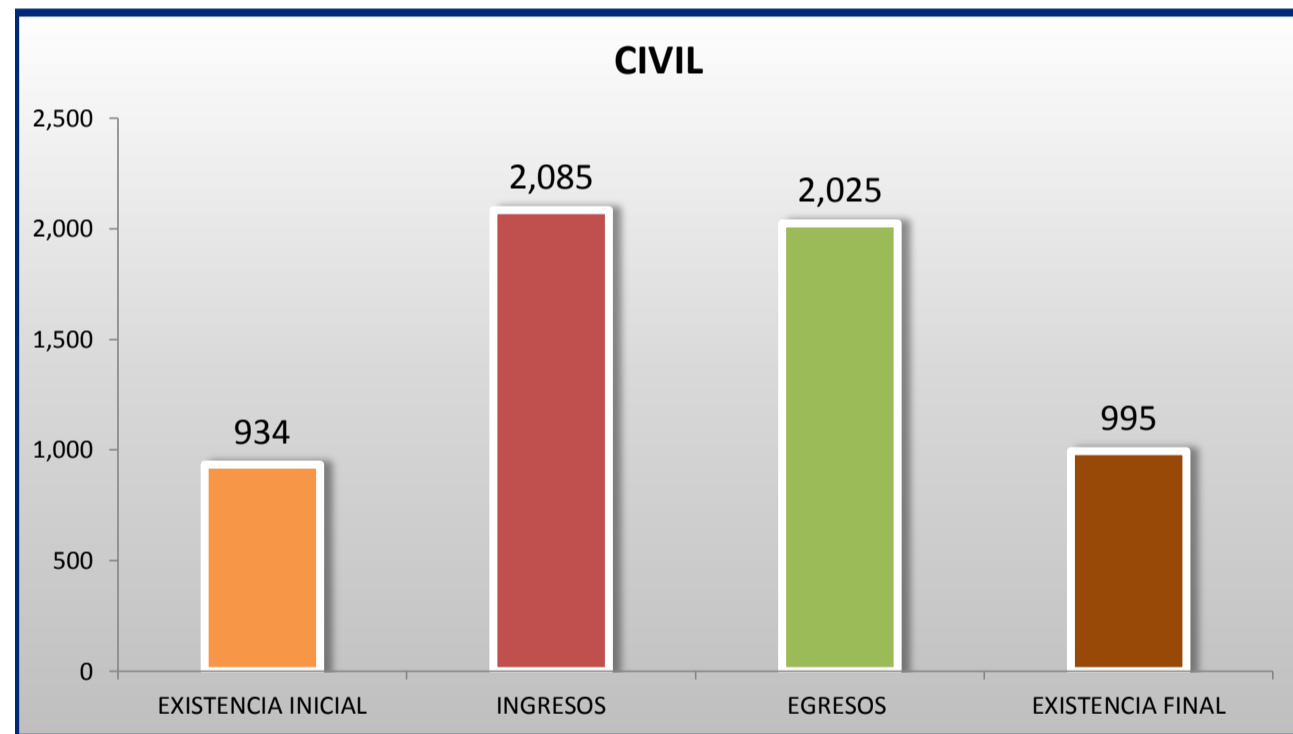
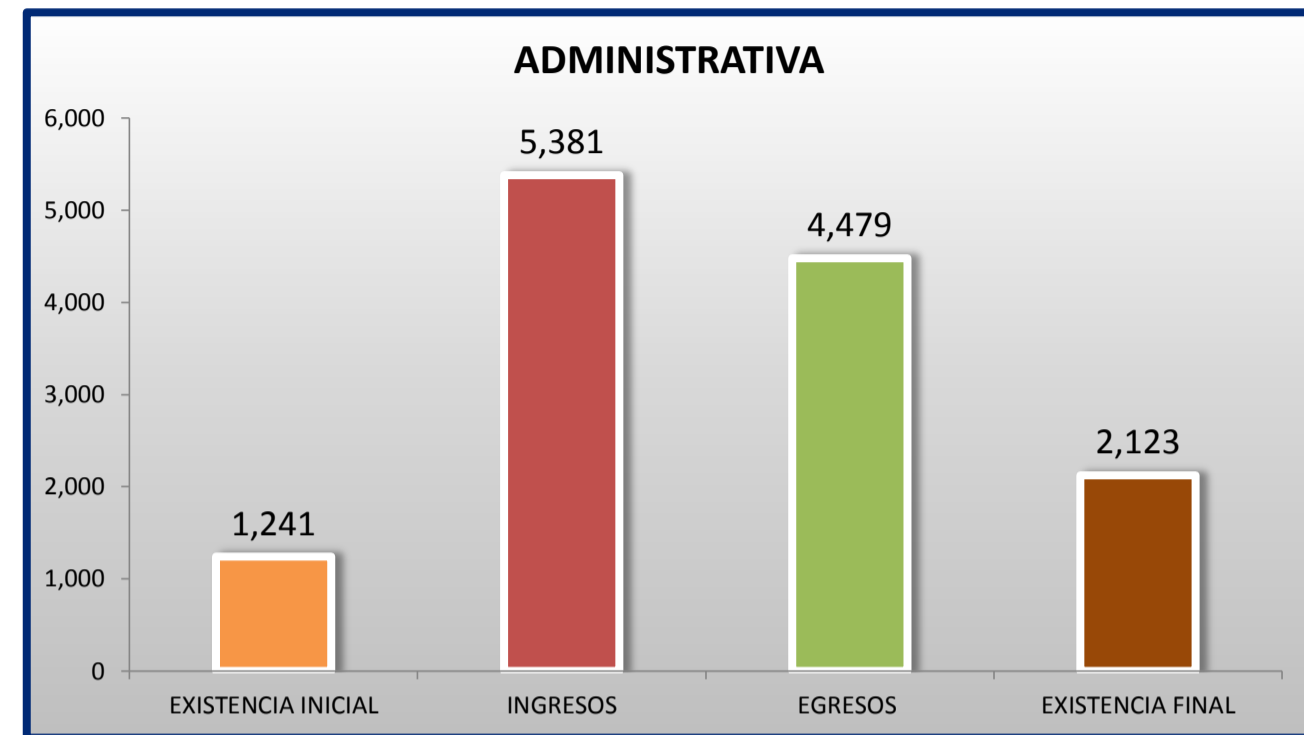
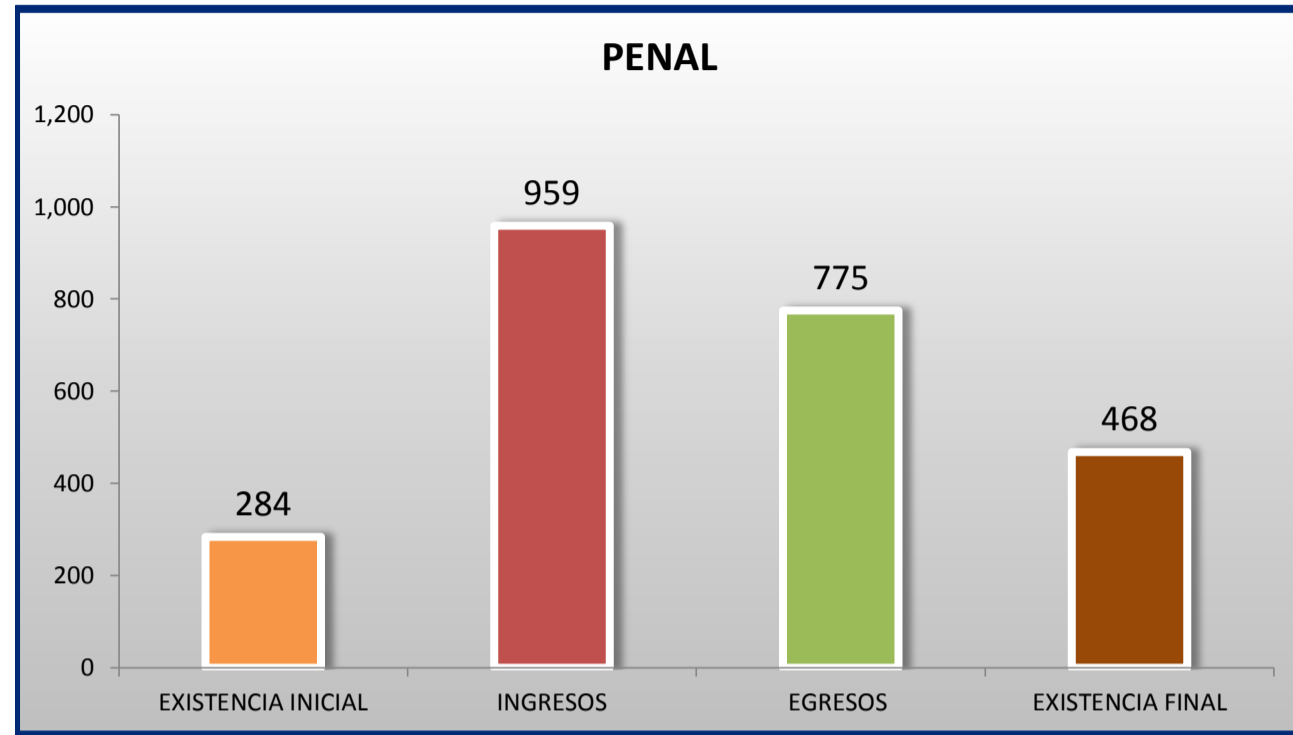


■ INGRESOS ■ EGRESOS

TRIBUNALES COLEGIADOS DE CIRCUITO

MOVIMIENTO ESTADÍSTICO DEL TOTAL DE ASUNTOS POR MATERIA

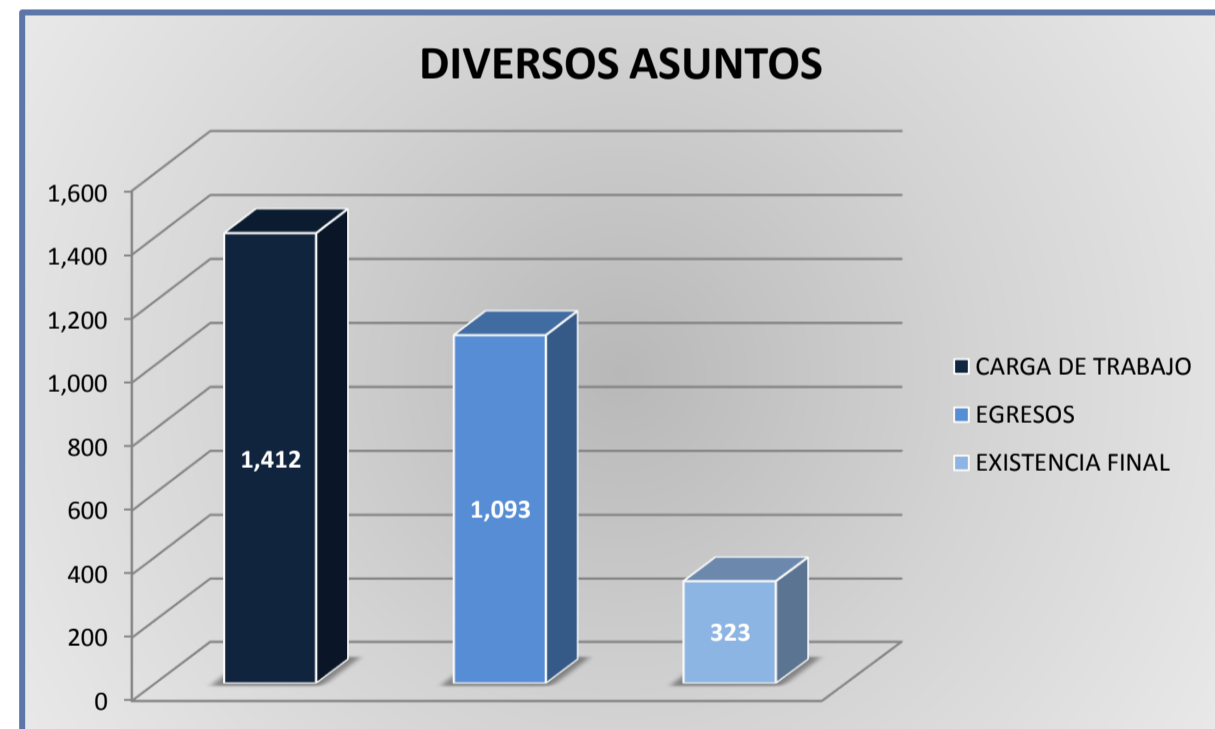
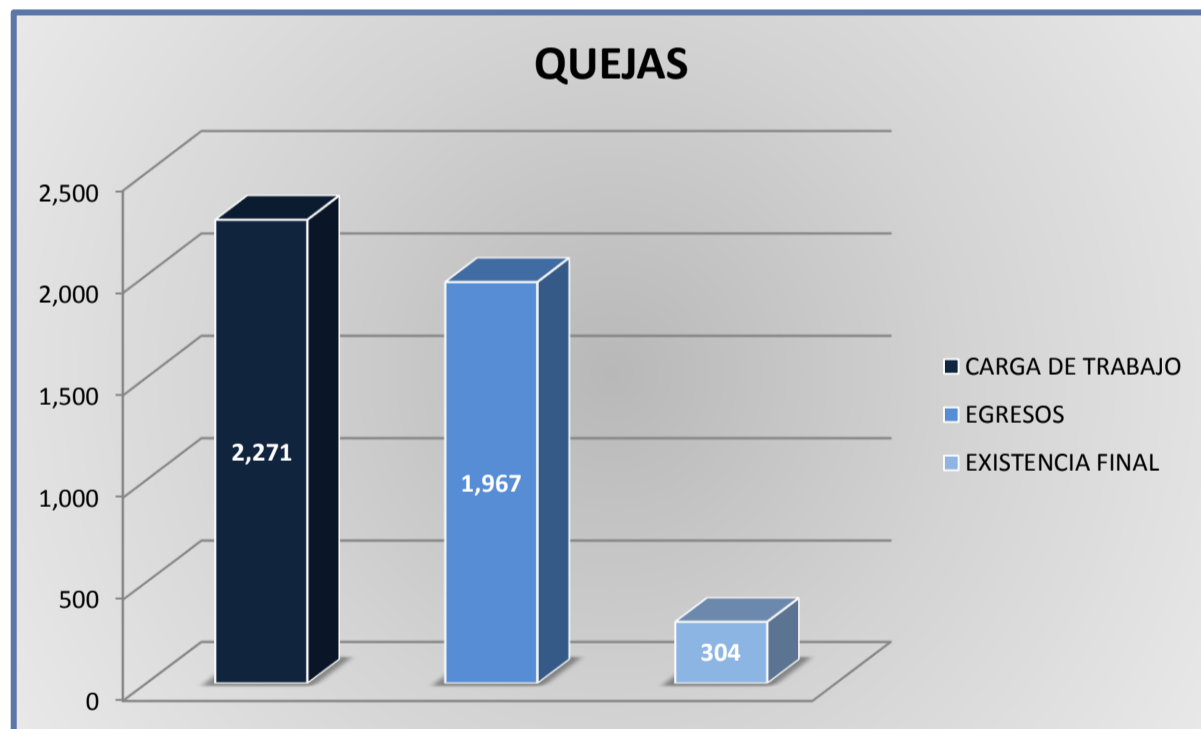
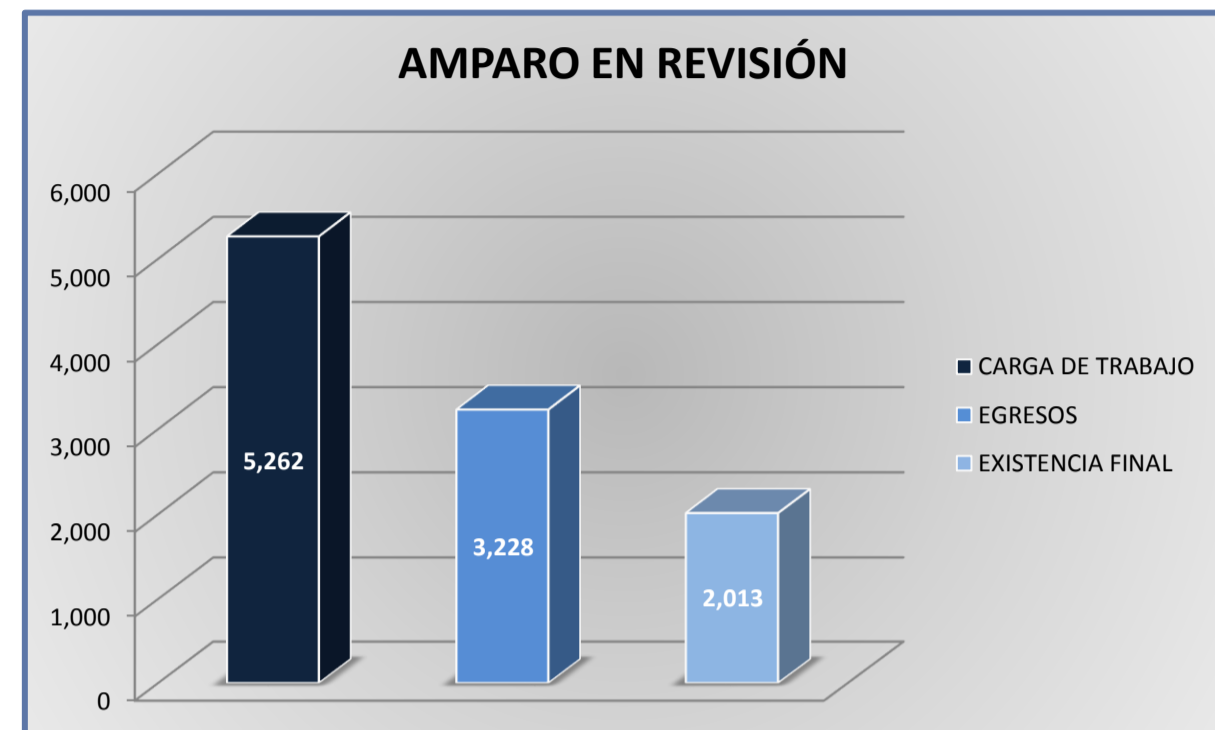
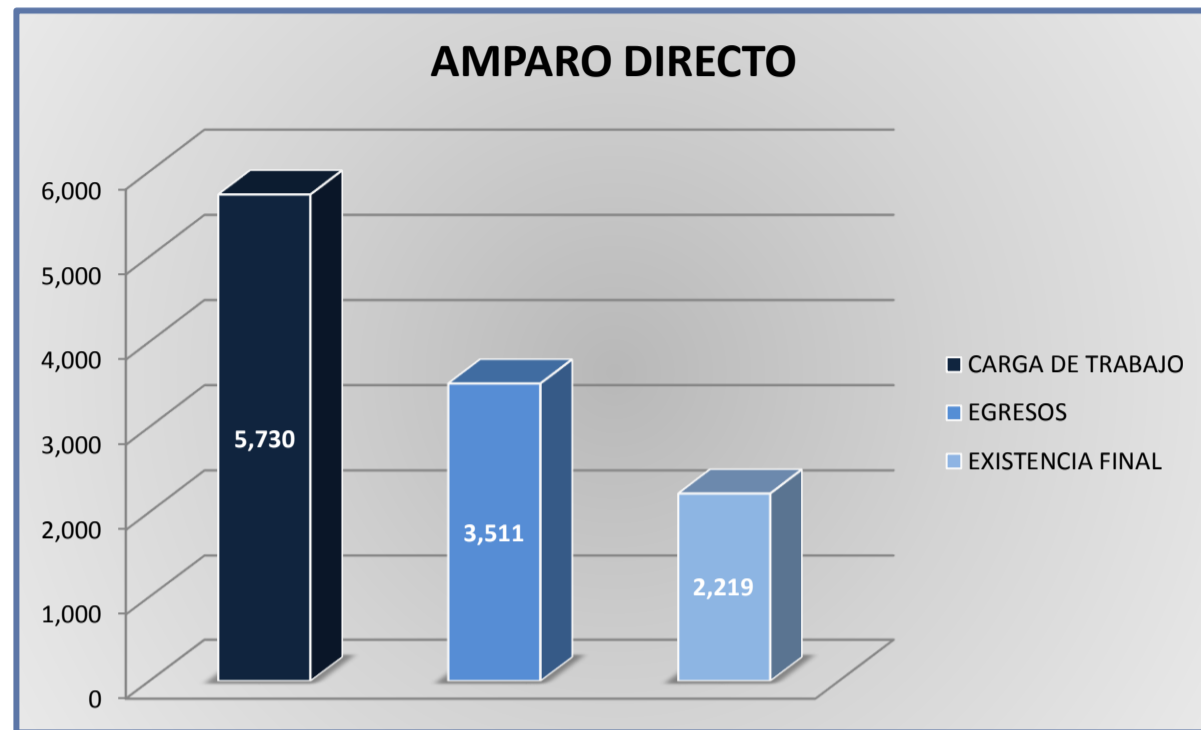
DEL 16 DE NOVIEMBRE DE 2020 AL 15 DE NOVIEMBRE DE 2021



TRIBUNALES COLEGIADOS DE CIRCUITO

CARGA DE TRABAJO ATENDIDA POR TIPO DE ASUNTO

DEL 16 DE NOVIEMBRE DE 2020 AL 15 DE NOVIEMBRE DE 2021



TRIBUNALES COLEGIADOS DE CIRCUITO

MOVIMIENTO ESTADÍSTICO DEL TOTAL DE ASUNTOS POR MATERIA Y RUBRO

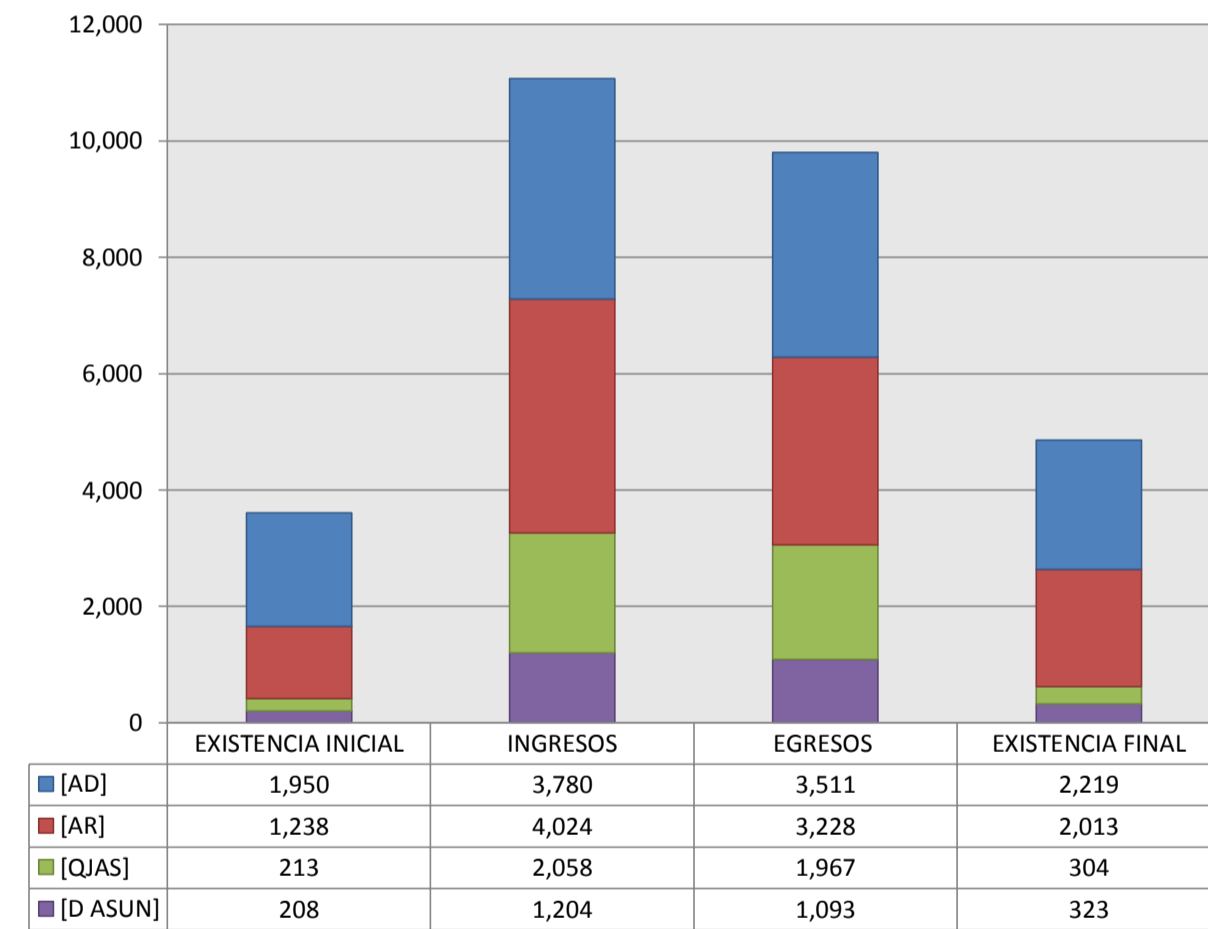
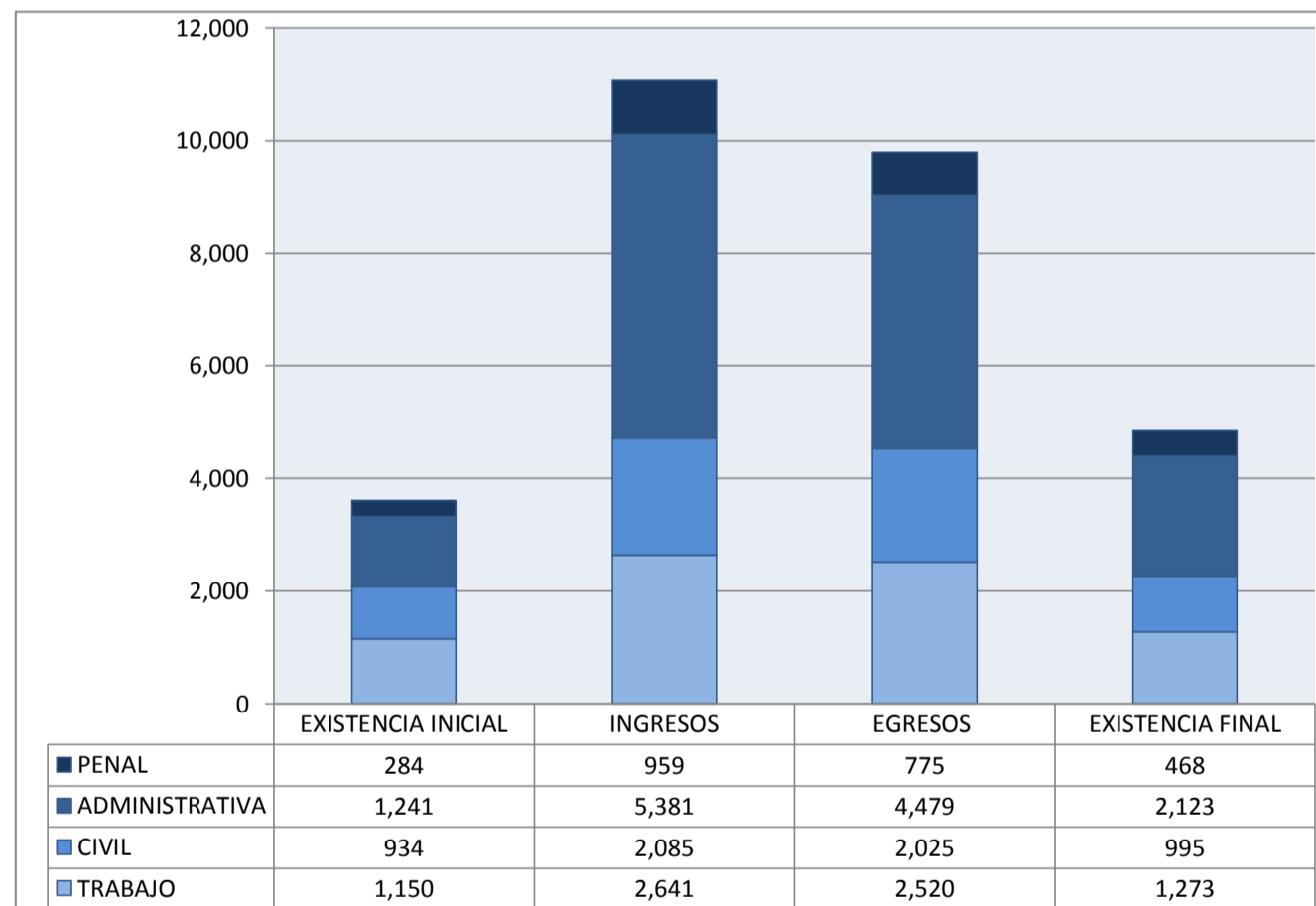
DEL 16 DE NOVIEMBRE DE 2020 AL 15 DE NOVIEMBRE DE 2021

15^o
CTO

	PENAL				ADMINISTRATIVA				CIVIL				TRABAJO				TOTAL			
	EXISTENCIA INICIAL	INGRESOS	EGRESOS	EXISTENCIA FINAL	EXISTENCIA INICIAL	INGRESOS	EGRESOS	EXISTENCIA FINAL	EXISTENCIA INICIAL	INGRESOS	EGRESOS	EXISTENCIA FINAL	EXISTENCIA INICIAL	INGRESOS	EGRESOS	EXISTENCIA FINAL	EXISTENCIA INICIAL	INGRESOS	EGRESOS	EXISTENCIA FINAL
AMPARO DIRECTO [AD]	135	393	288	240	221	690	515	396	548	847	871	524	1,046	1,850	1,837	1,059	1,950	3,780	3,511	2,219
AMPARO EN REVISIÓN [AR]	131	352	297	186	764	2,831	2,192	1,382	294	612	566	340	49	229	173	105	1,238	4,024	3,228	2,013
QUEJAS [QJAS]	12	138	123	27	114	1,235	1,194	155	59	456	436	79	28	229	214	43	213	2,058	1,967	304
DIVERSOS ASUNTOS [D ASUN]	6	76	67	15	142	625	578	190	33	170	152	52	27	333	296	66	208	1,204	1,093	323
TOTAL	284	959	775	468	1,241	5,381	4,479	2,123	934	2,085	2,025	995	1,150	2,641	2,520	1,273	3,609	11,066	9,799	4,859

MATERIA

TIPO DE ASUNTO



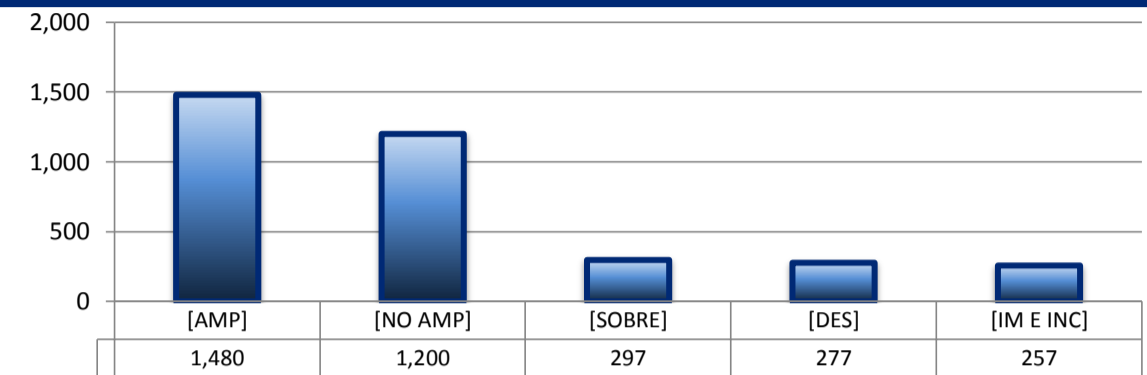
TRIBUNALES COLEGIADOS DE CIRCUITO

SENTIDO DE LAS SENTENCIAS Y RESOLUCIONES QUE PUSIERON FIN AL JUICIO O RECURSO

DEL 16 DE NOVIEMBRE DE 2020 AL 15 DE NOVIEMBRE DE 2021

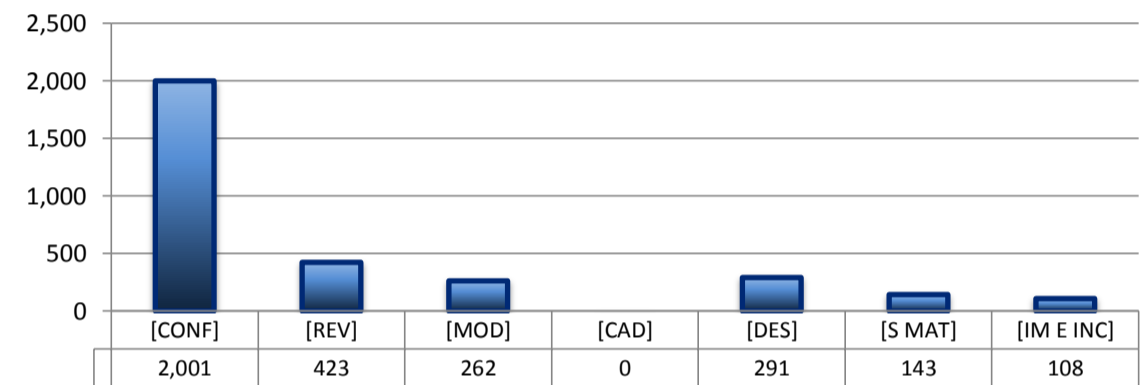
AMPARO DIRECTO

		PENAL	ADMINISTRATIVA	CIVIL	TRABAJO	TOTAL
AMPARA	[AMP]	120	170	204	986	1,480
NO AMPARA	[NO AMP]	64	269	435	432	1,200
SOBRESEE	[SOBRE]	10	26	53	208	297
DESECHAMIENTO	[DES]	35	28	63	151	277
IMPEDIMENTO E INCOMPETENCIA	[IM E INC]	59	22	116	60	257
TOTAL		288	515	871	1,837	3,511



AMPARO EN REVISIÓN

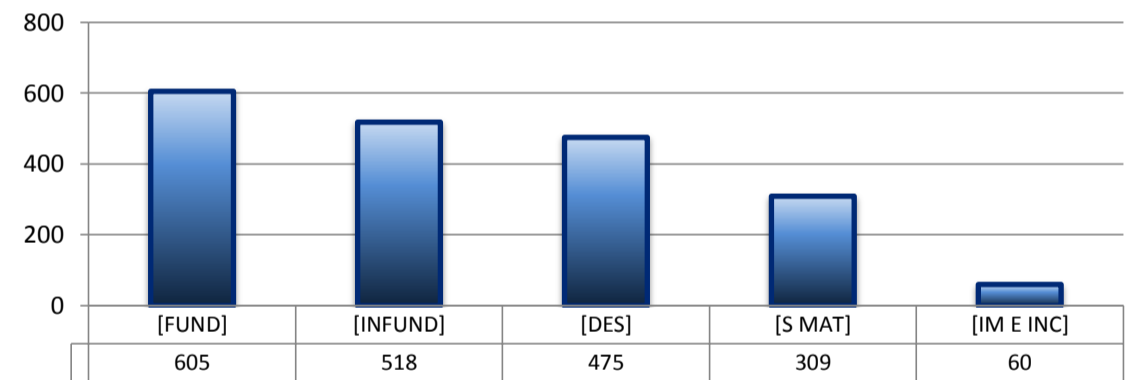
		PENAL	ADMINISTRATIVA	CIVIL	TRABAJO	TOTAL
CONFIRMA	[CONF]	169	1,422	319	91	2,001
REVOCA	[REV]	70	213	111	29	423
MODIFICA	[MOD]	16	200	29	17	262
CADUCIDAD	[CAD]	0	0	0	0	0
DESECHAMIENTO	[DES]	14	212	49	16	291
SIN MATERIA	[S MAT]	15	84	35	9	143
IMPEDIMENTO E INCOMPETENCIA	[IM E INC]	13	61	23	11	108
TOTAL		297	2,192	566	173	3,228



QUEJAS

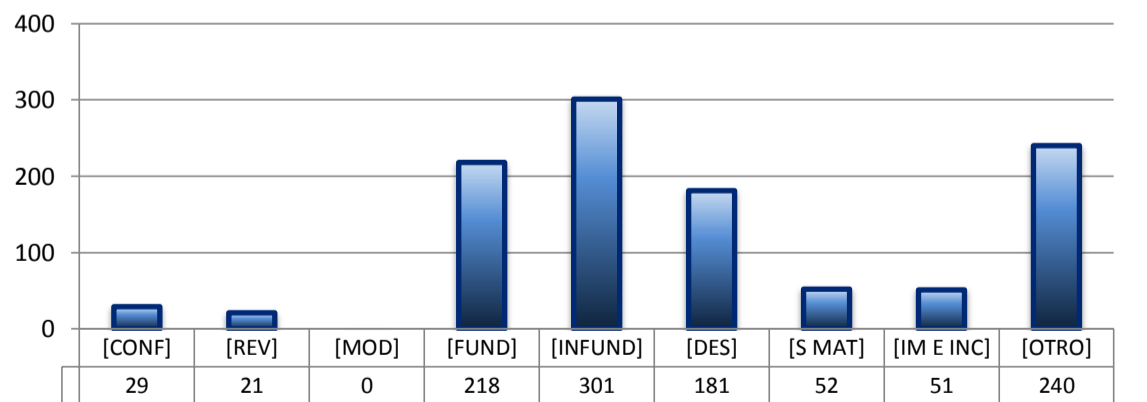
78 84 90

		PENAL	ADMINISTRATIVA	CIVIL	TRABAJO	TOTAL
FUNDADA	[FUND]	45	306	160	94	605
INFUNDADA	[INFUND]	27	334	109	48	518
DESECHAMIENTO	[DES]	20	329	91	35	475
SIN MATERIA	[S MAT]	26	193	61	29	309
IMPEDIMENTO E INCOMPETENCIA	[IM E INC]	5	32	15	8	60
TOTAL		123	1,194	436	214	1,967



DIVERSOS ASUNTOS*

		PENAL	ADMINISTRATIVA	CIVIL	TRABAJO	TOTAL
CONFIRMA	[CONF]	0	29	0	0	29
REVOCA	[REV]	0	21	0	0	21
MODIFICA	[MOD]	0	0	0	0	0
FUNDADA	[FUND]	13	139	42	24	218
INFUNDADA	[INFUND]	20	162	60	59	301
DESECHAMIENTO	[DES]	4	155	11	11	181
SIN MATERIA	[S MAT]	3	16	18	15	52
IMPEDIMENTO E INCOMPETENCIA	[IM E INC]	4	21	7	19	51
OTROS	[OTRO]	23	35	14	168	240
TOTAL		67	578	152	296	1,093

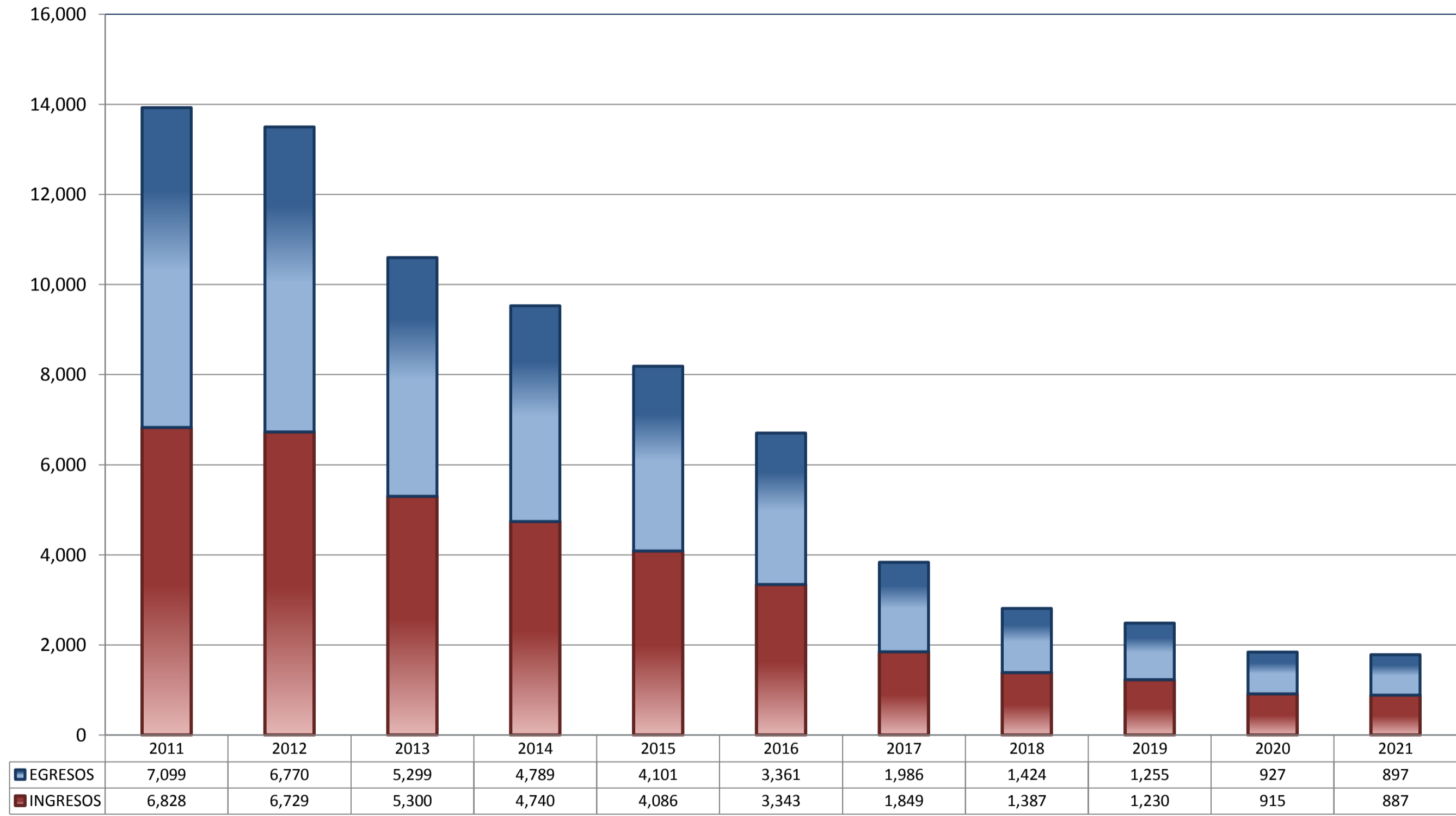


* Revisión fiscal, conflictos competenciales, impedimento, incidentes de inejecución, inconformidades, reclamaciones, reconocimiento de inocencia repetición del acto reclamado, revisión contenciosa administrativa y conflictos de acumulación.

TRIBUNALES UNITARIOS DE CIRCUITO

TOTAL DE INGRESOS Y EGRESOS

PERIODO ESTADÍSTICO 2011 - 2021



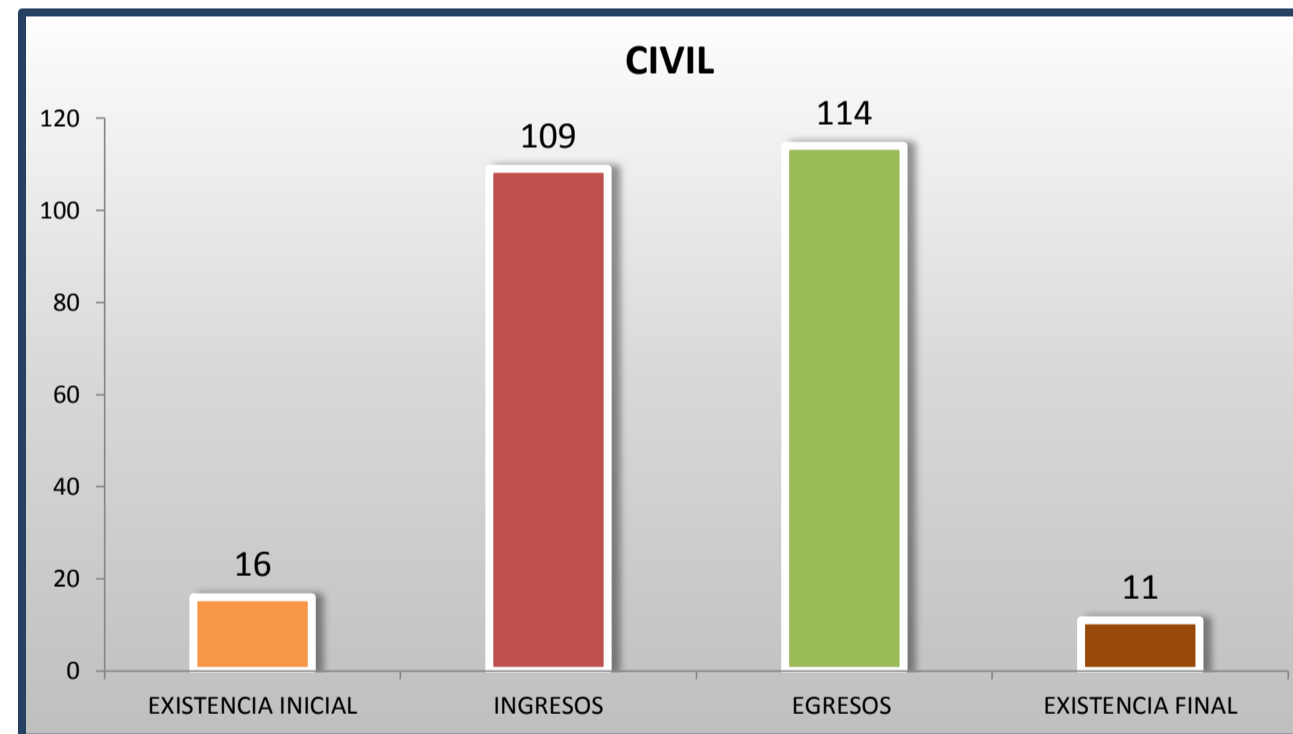
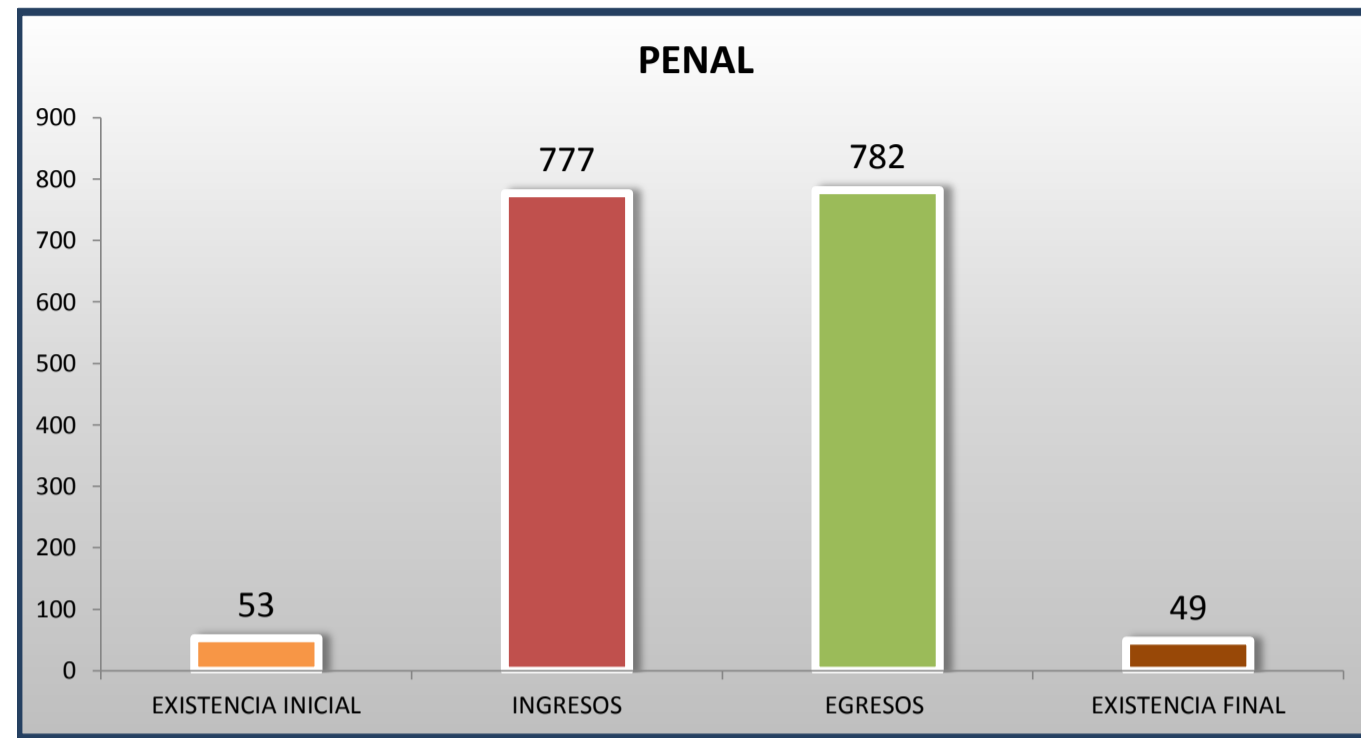
■ INGRESOS ■ EGRESOS

TRIBUNALES UNITARIOS DE CIRCUITO

MOVIMIENTO ESTADÍSTICO DEL TOTAL DE ASUNTOS POR MATERIA

DEL 16 DE NOVIEMBRE DE 2020 AL 15 DE NOVIEMBRE DE 2021

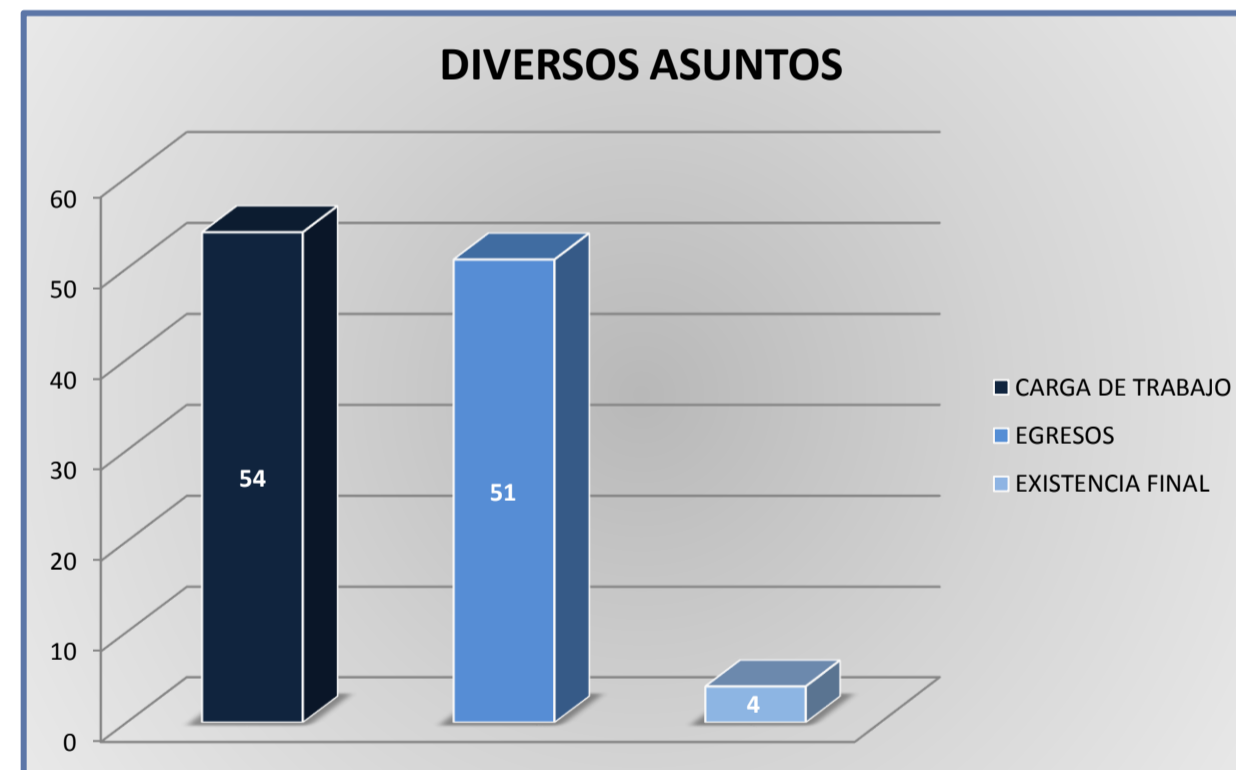
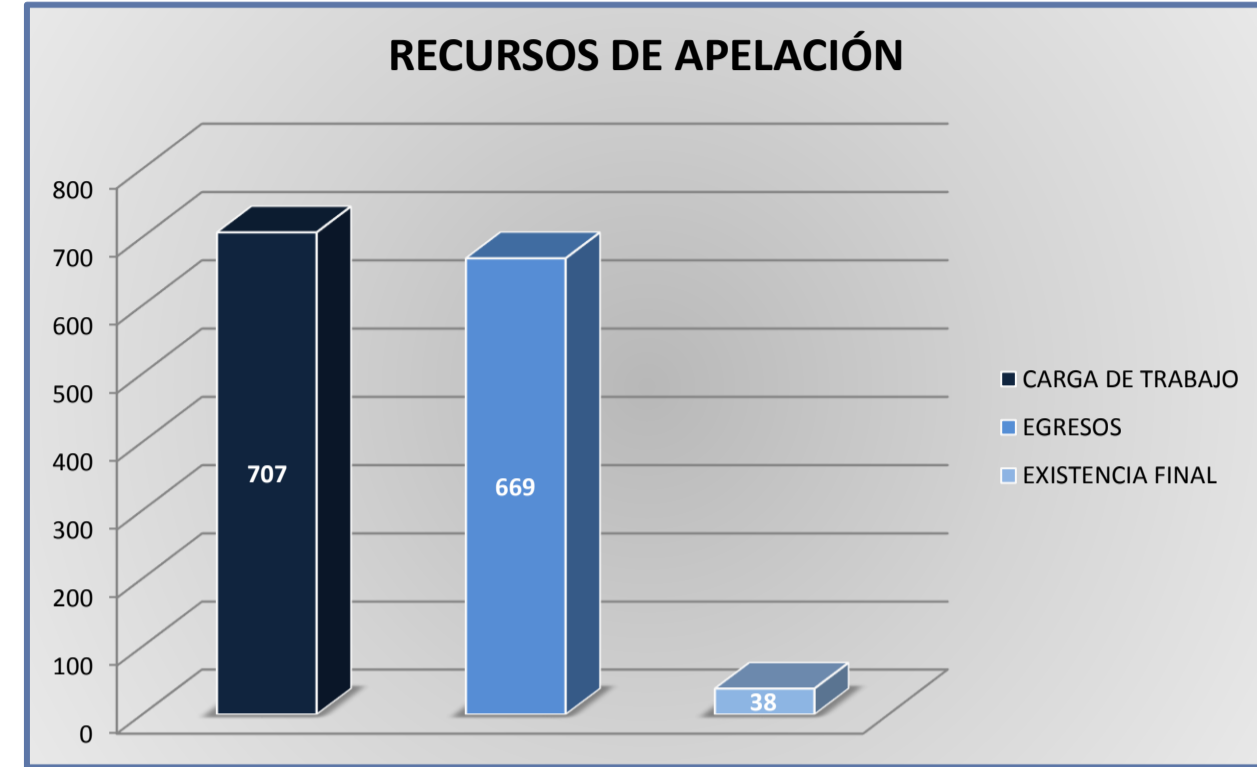
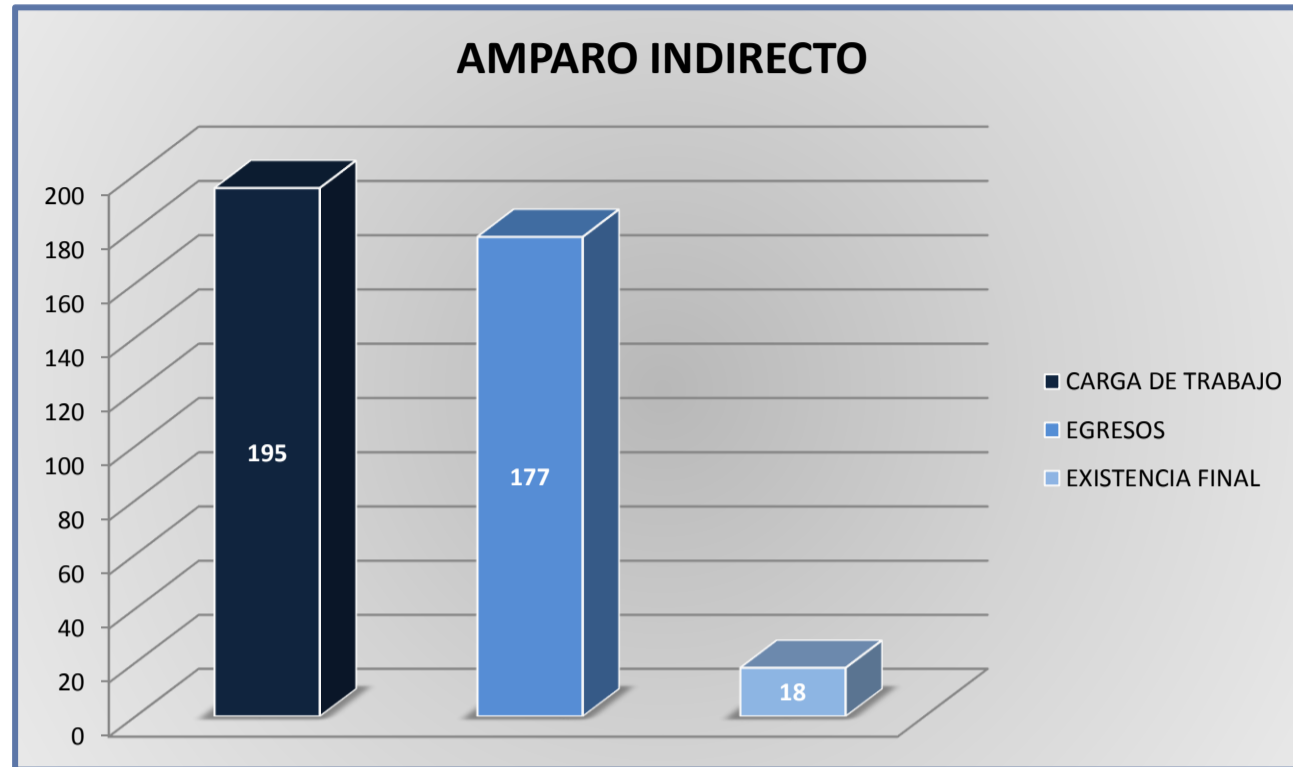
15^o
CTO



TRIBUNALES UNITARIOS DE CIRCUITO

CARGA DE TRABAJO ATENDIDA POR TIPO DE ASUNTO

DEL 16 DE NOVIEMBRE DE 2020 AL 15 DE NOVIEMBRE DE 2021



TRIBUNALES UNITARIOS DE CIRCUITO

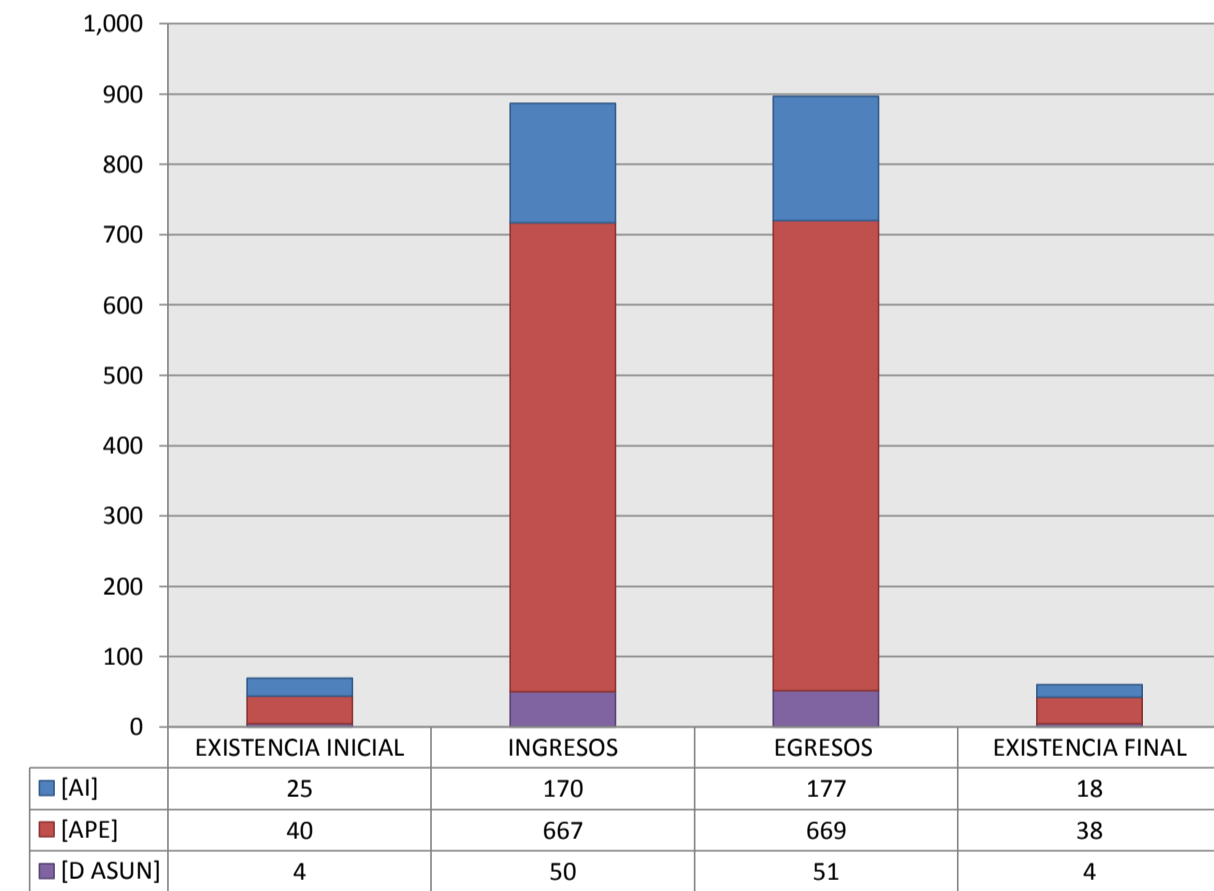
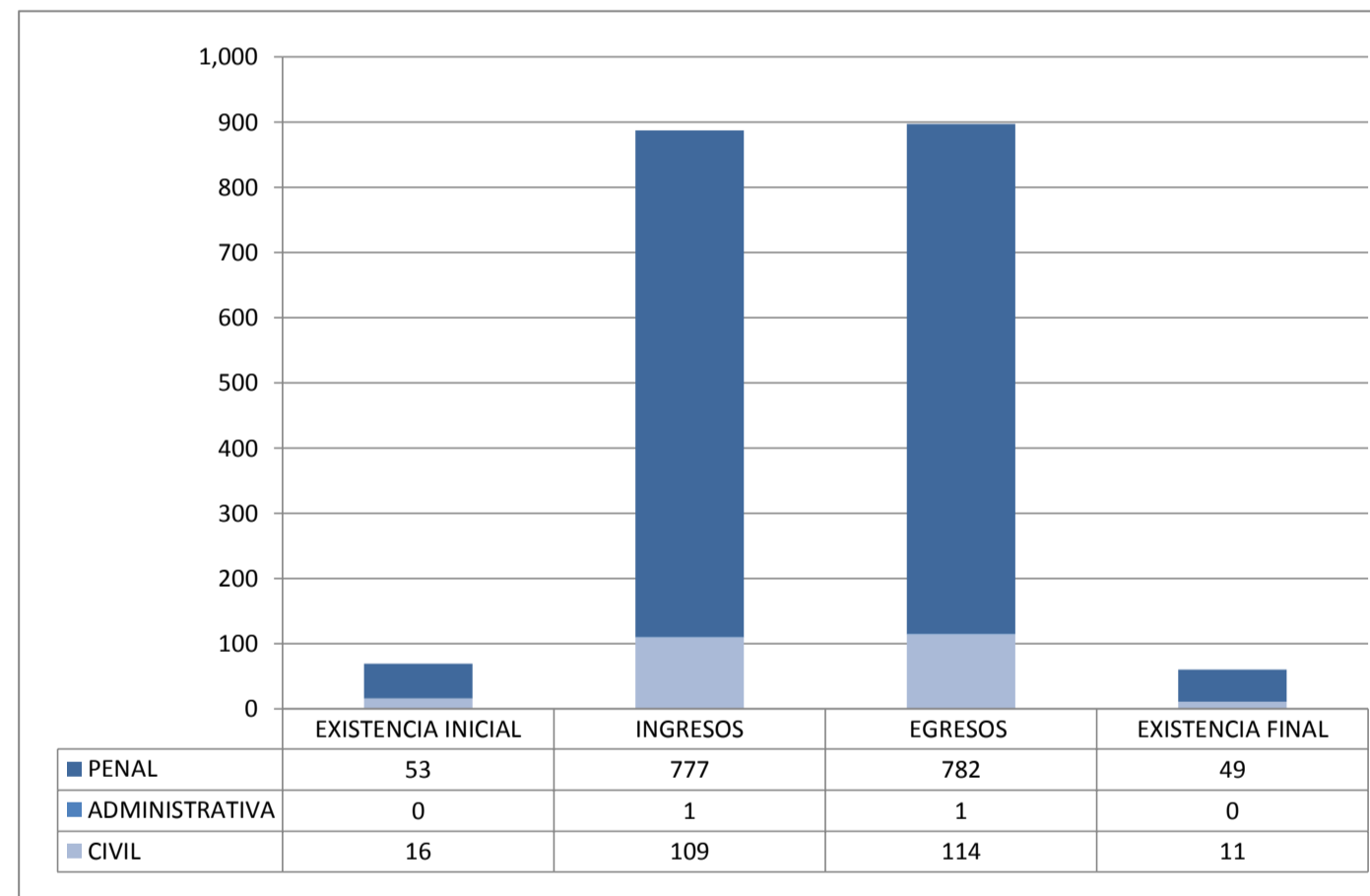
MOVIMIENTO ESTADÍSTICO DEL TOTAL DE ASUNTOS POR MATERIA Y RUBRO

DEL 16 DE NOVIEMBRE DE 2020 AL 15 DE NOVIEMBRE DE 2021

		PENAL				ADMINISTRATIVA				CIVIL				TOTAL			
		EXISTENCIA INICIAL	INGRESOS	EGRESOS	EXISTENCIA FINAL	EXISTENCIA INICIAL	INGRESOS	EGRESOS	EXISTENCIA FINAL	EXISTENCIA INICIAL	INGRESOS	EGRESOS	EXISTENCIA FINAL	EXISTENCIA INICIAL	INGRESOS	EGRESOS	EXISTENCIA FINAL
AMPARO INDIRECTO	[AI]	21	147	153	15	0	1	1	0	4	22	23	3	25	170	177	18
RECURSO DE APELACIÓN	[APE]	29	597	594	32	0	0	0	0	11	70	75	6	40	667	669	38
DIVERSOS ASUNTOS (1)	[D ASUN]	3	33	35	2	0	0	0	0	1	17	16	2	4	50	51	4
TOTAL		53	777	782	49	0	1	1	0	16	109	114	11	69	887	897	60

MATERIA

TIPO DE ASUNTO



(1) INCLUYE LOS RECURSOS DE DENEGADA APELACIÓN Y QUEJA, ASÍ COMO LOS IMPEDIMENTOS, CONFLICTOS COMPETENCIALES ENTRE JUECES, CONFLICTOS DE ACUMULACIÓN, OTRO Y RECONOCIMIENTO DE INOCENCIA Y ANULACIÓN DE SENTENCIA.

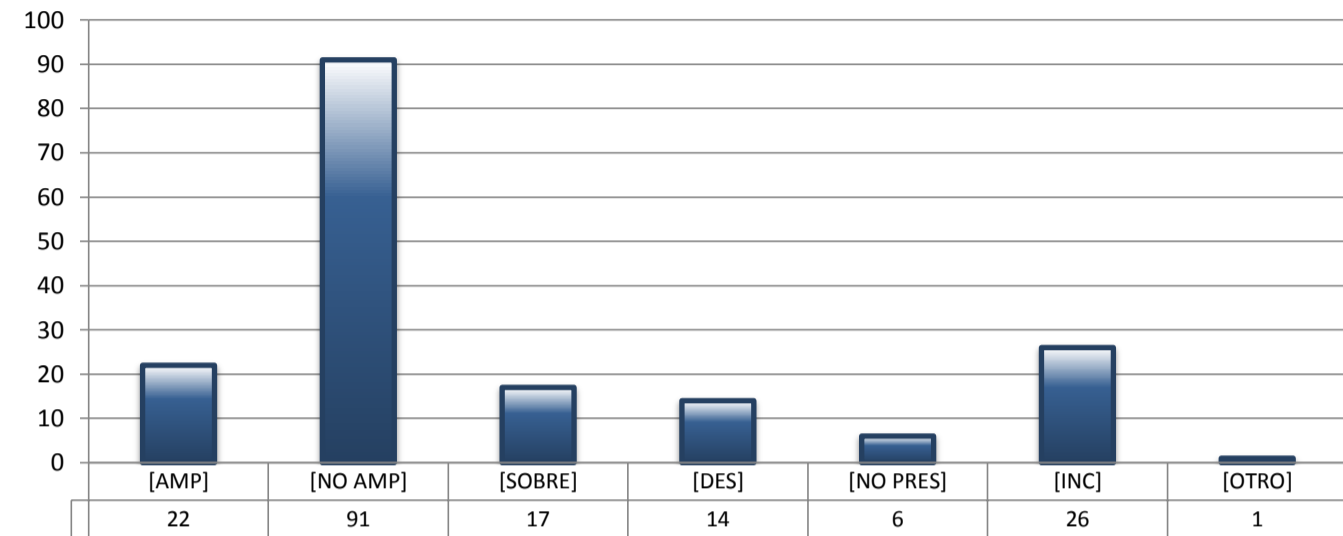
TRIBUNALES UNITARIOS DE CIRCUITO

SENTIDO DE LAS SENTENCIAS Y RESOLUCIONES QUE PUSIERON FIN AL JUICIO O PROCEDIMIENTO

DEL 16 DE NOVIEMBRE DE 2020 AL 15 DE NOVIEMBRE DE 2021

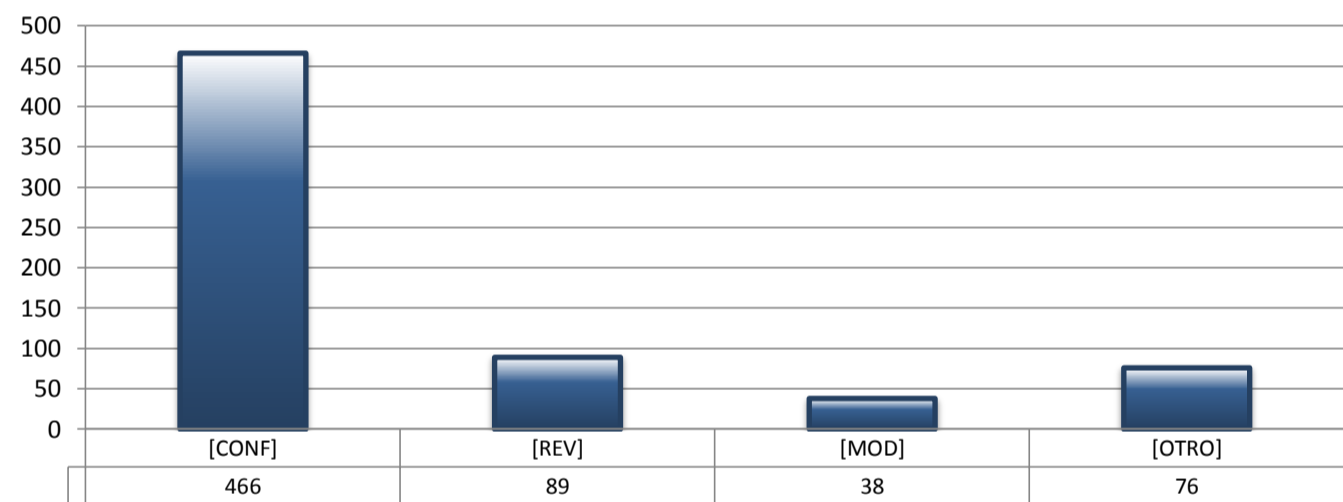
AMPARO INDIRECTO

		PENAL	ADMINISTRATIVA	CIVIL	TOTAL
AMPARA	[AMP]	19	0	3	22
NO AMPARA	[NO AMP]	81	1	9	91
SOBRESEE	[SOBRE]	15	0	2	17
DESECHAMIENTO	[DES]	9	0	5	14
NO PRESENTADA	[NO PRES]	6	0	0	6
INCOMPETENCIA	[INC]	22	0	4	26
OTROS	[OTRO]	1	0	0	1
TOTAL		153	1	23	177



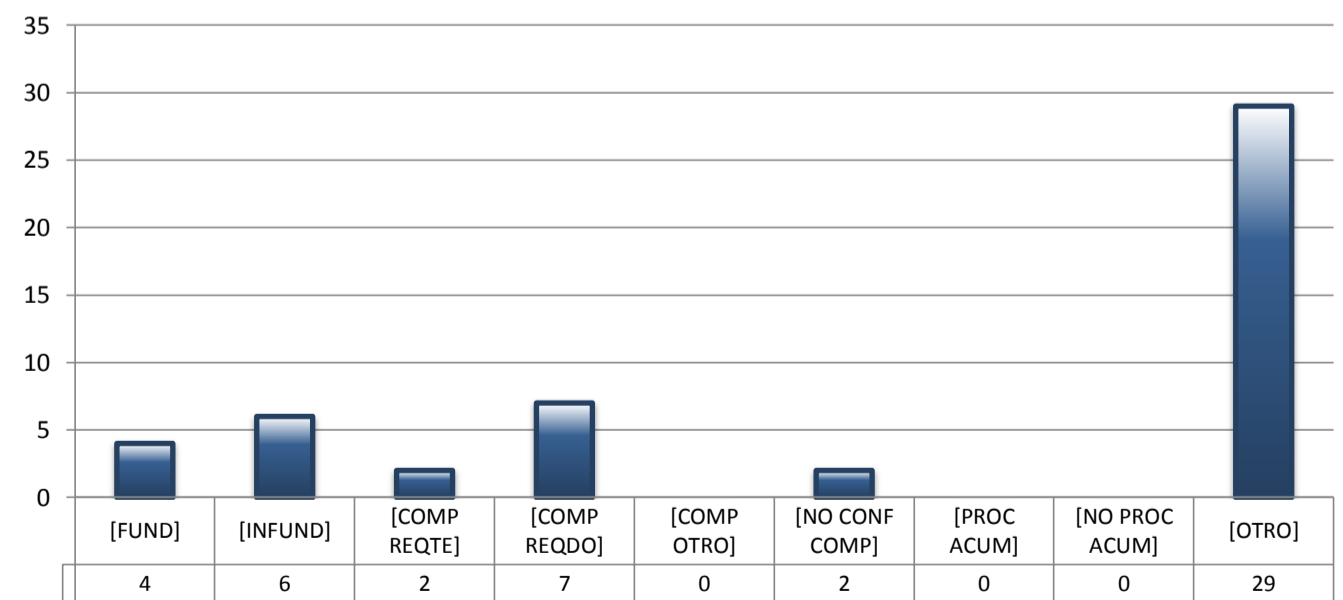
RECURSOS DE APELACIÓN

		PENAL	ADMINISTRATIVA	CIVIL	TOTAL
CONFIRMA	[CONF]	433	0	33	466
REVOCA	[REV]	70	0	19	89
MODIFICA	[MOD]	32	0	6	38
OTROS	[OTRO]	59	0	17	76
TOTAL		594	0	75	669



DIVERSOS ASUNTOS

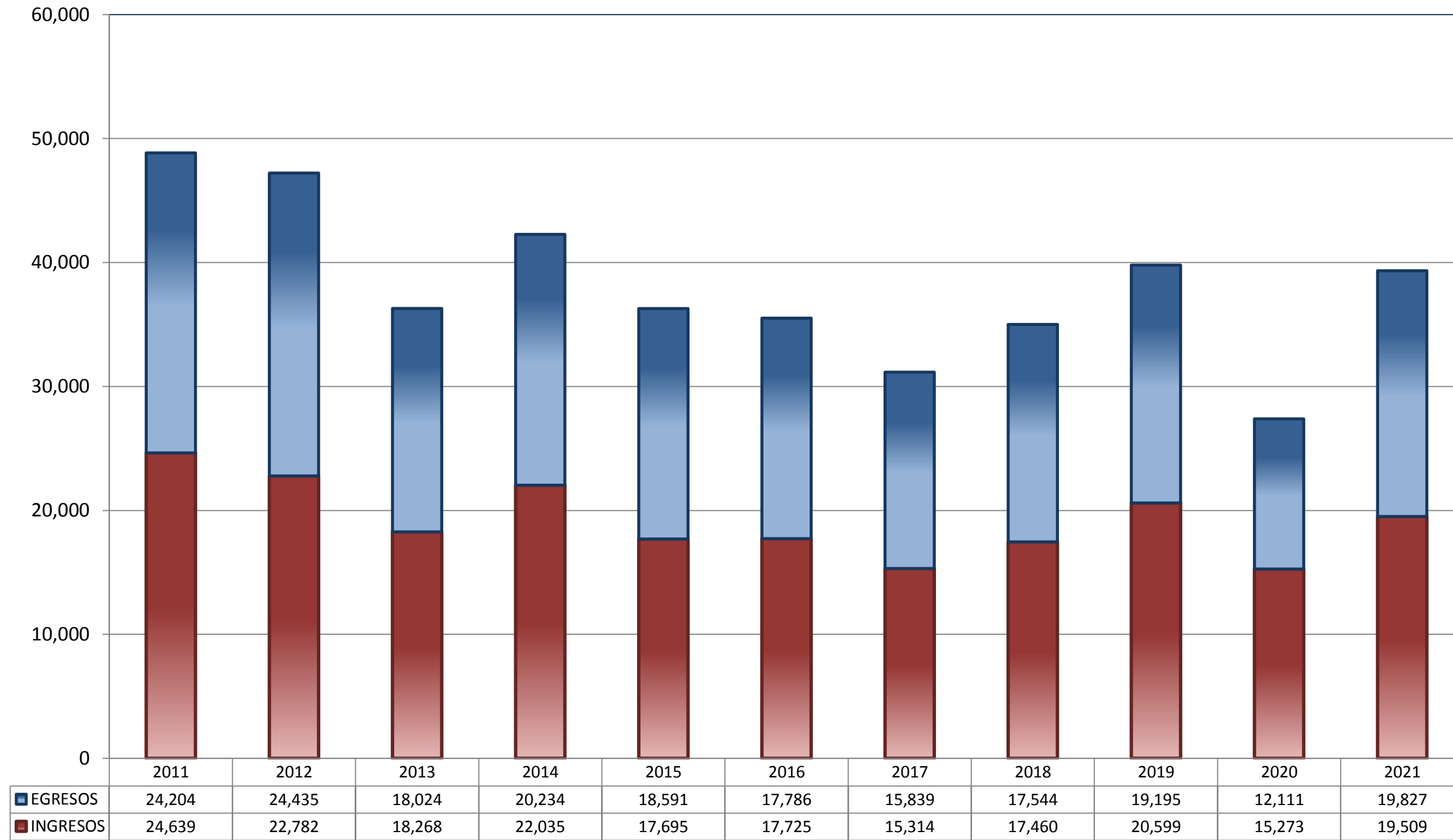
		PENAL	ADMINISTRATIVA	CIVIL	TOTAL
FUNDADA	[FUND]	1	0	3	4
INFUNDADA	[INFUND]	4	0	2	6
COMPETENTE REQUIRENTE	[COMP REQTE]	2	0	0	2
COMPETENTE REQUERIDO	[COMP REQDO]	7	0	0	7
COMPETENTE OTRO	[COMP OTRO]	0	0	0	0
DECLARA NO HAY CONFLICTO COMPETENCIAL	[NO CONF COMP]	2	0	0	2
PROCEDE ACUMULACIÓN	[PROC ACUM]	0	0	0	0
NO PROCEDE ACUMULACIÓN	[NO PROC ACUM]	0	0	0	0
OTRO	[OTRO]	18	0	11	29
TOTAL		34	0	16	50



JUZGADOS DE DISTRITO

TOTAL DE INGRESOS Y EGRESOS

PERIODO ESTADÍSTICO 2011 - 2021

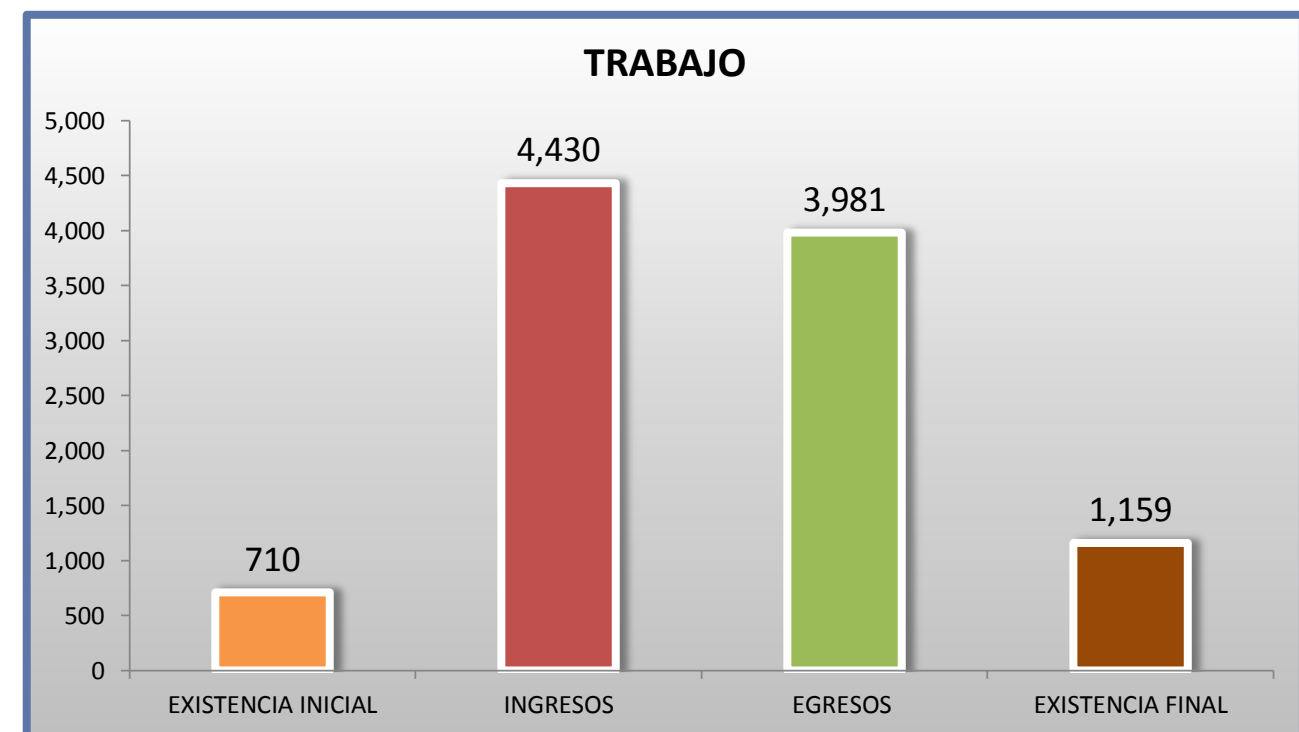
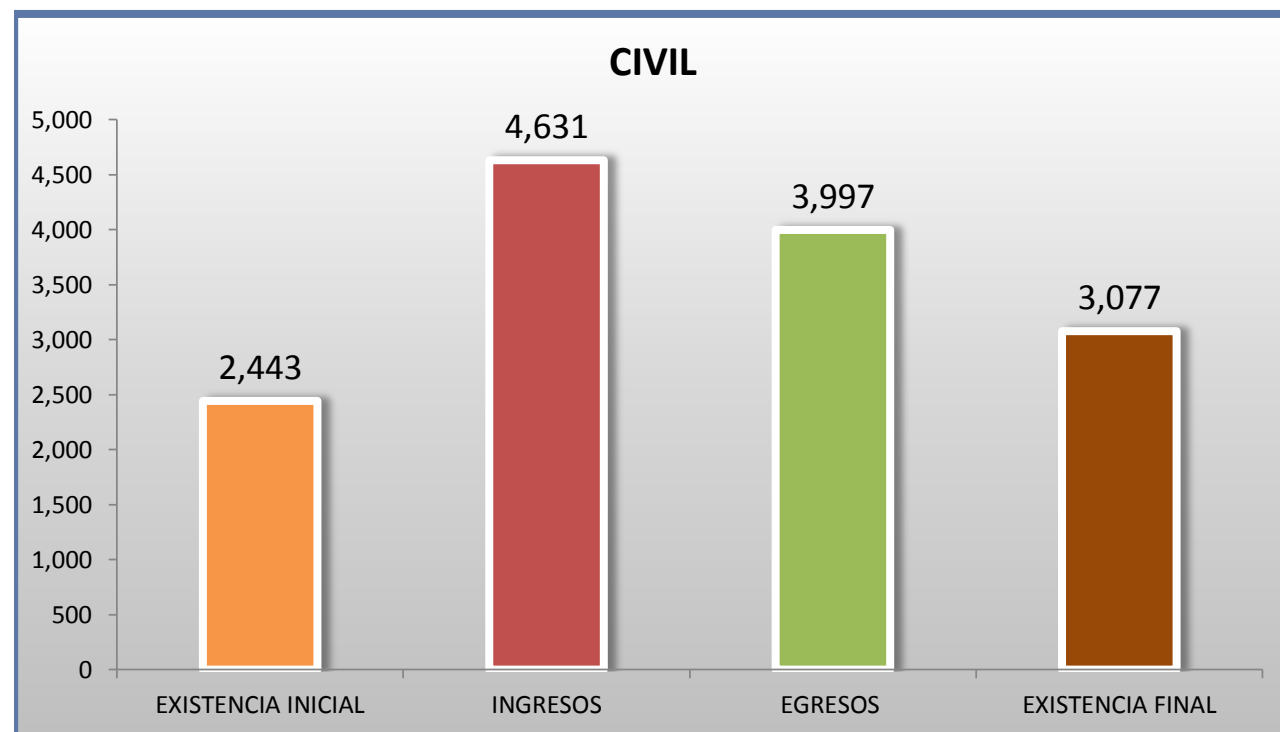
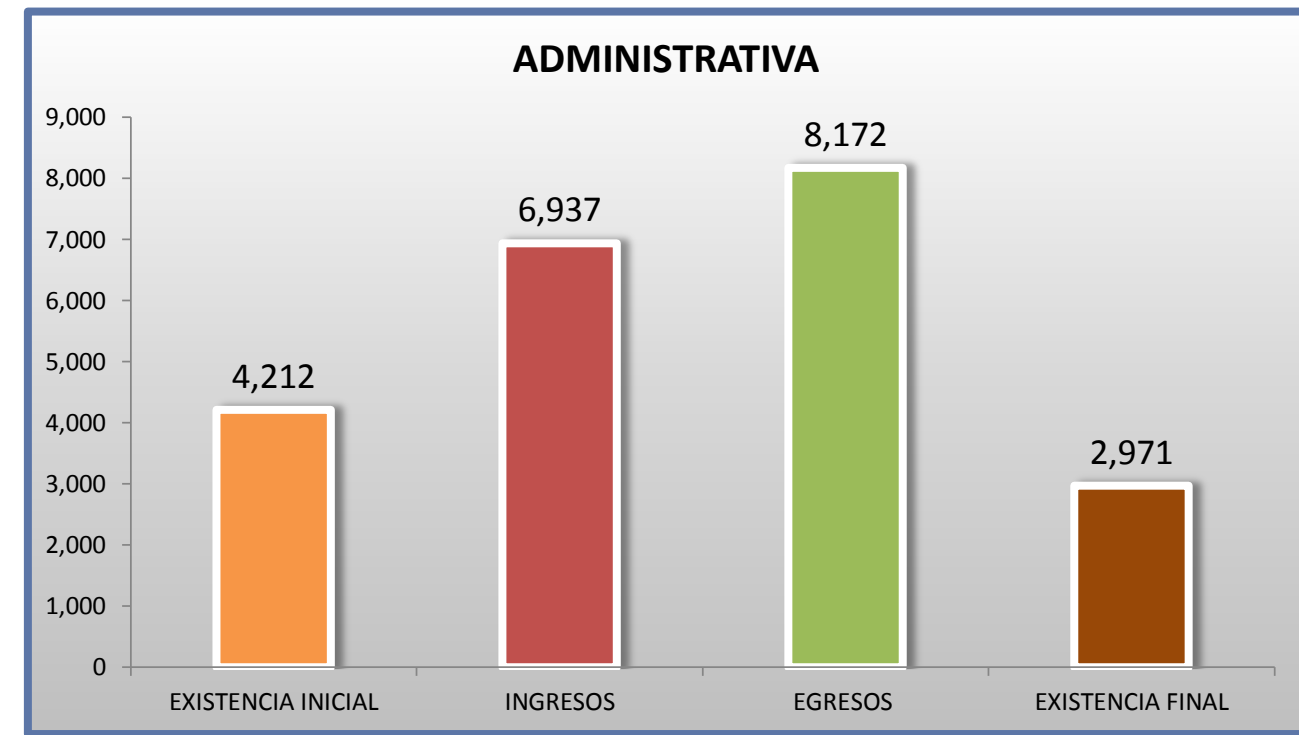
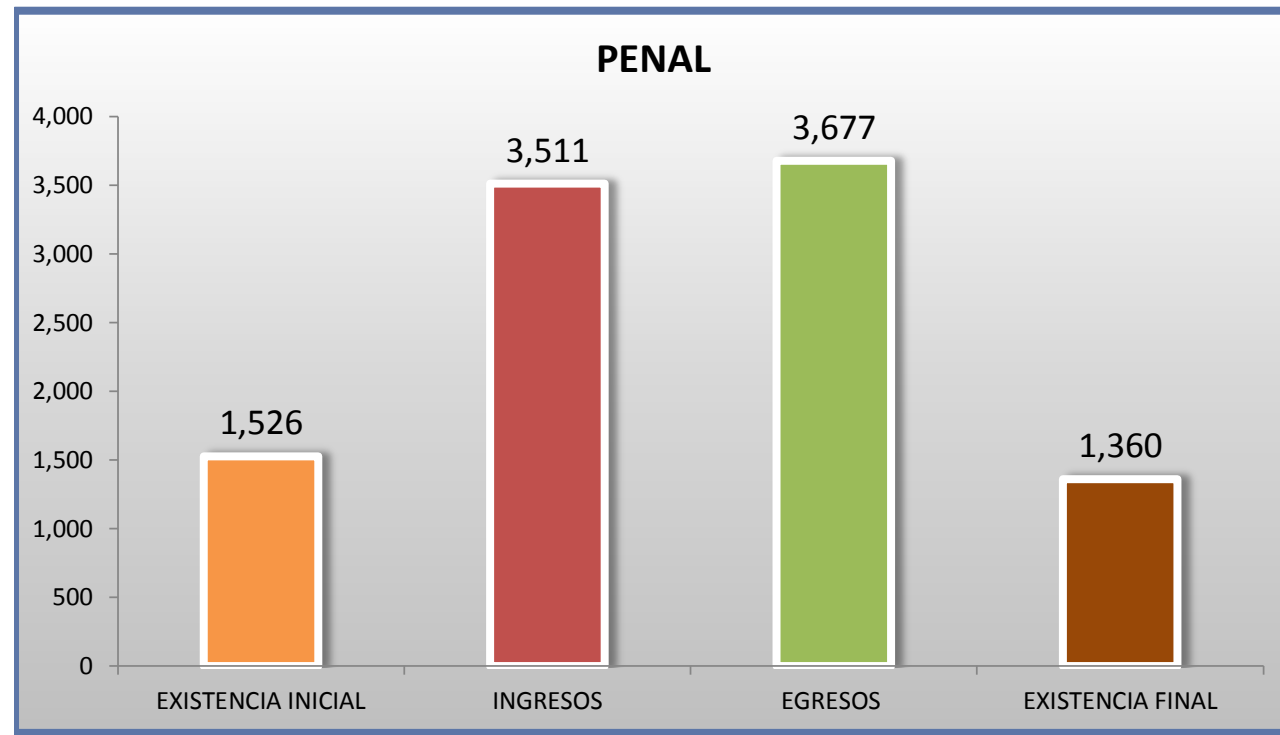


■ INGRESOS ■ EGRESOS

JUZGADOS DE DISTRITO

MOVIMIENTO ESTADÍSTICO DEL TOTAL DE ASUNTOS POR MATERIA

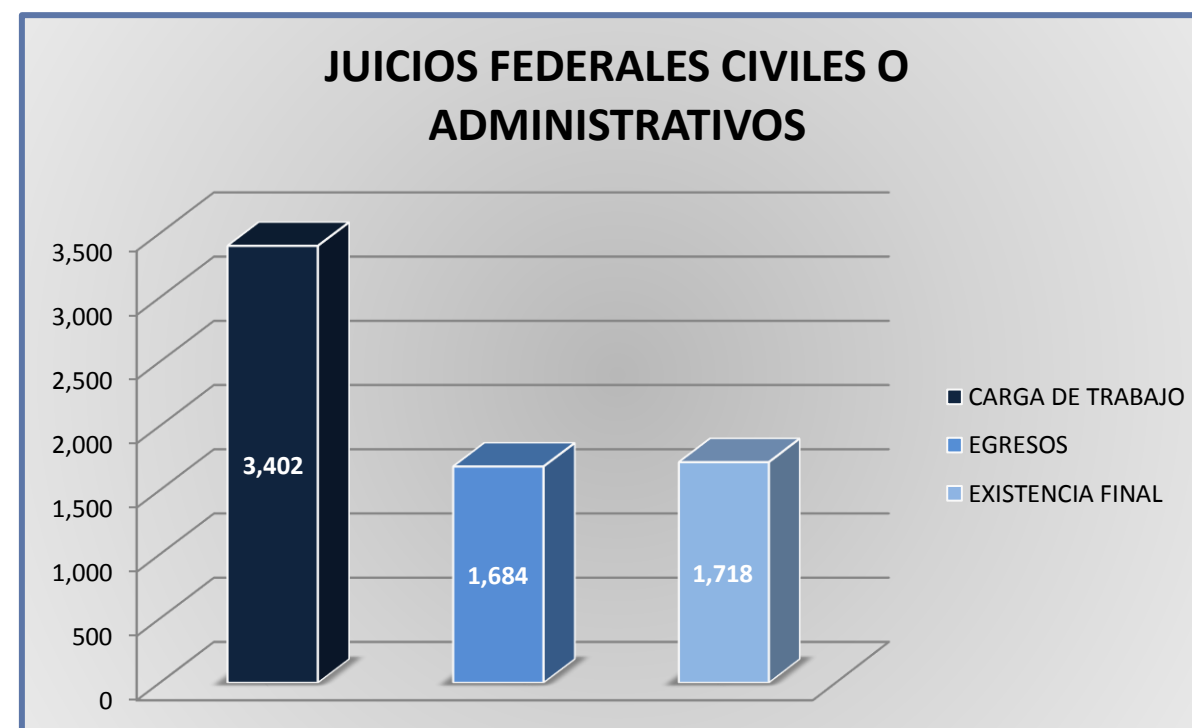
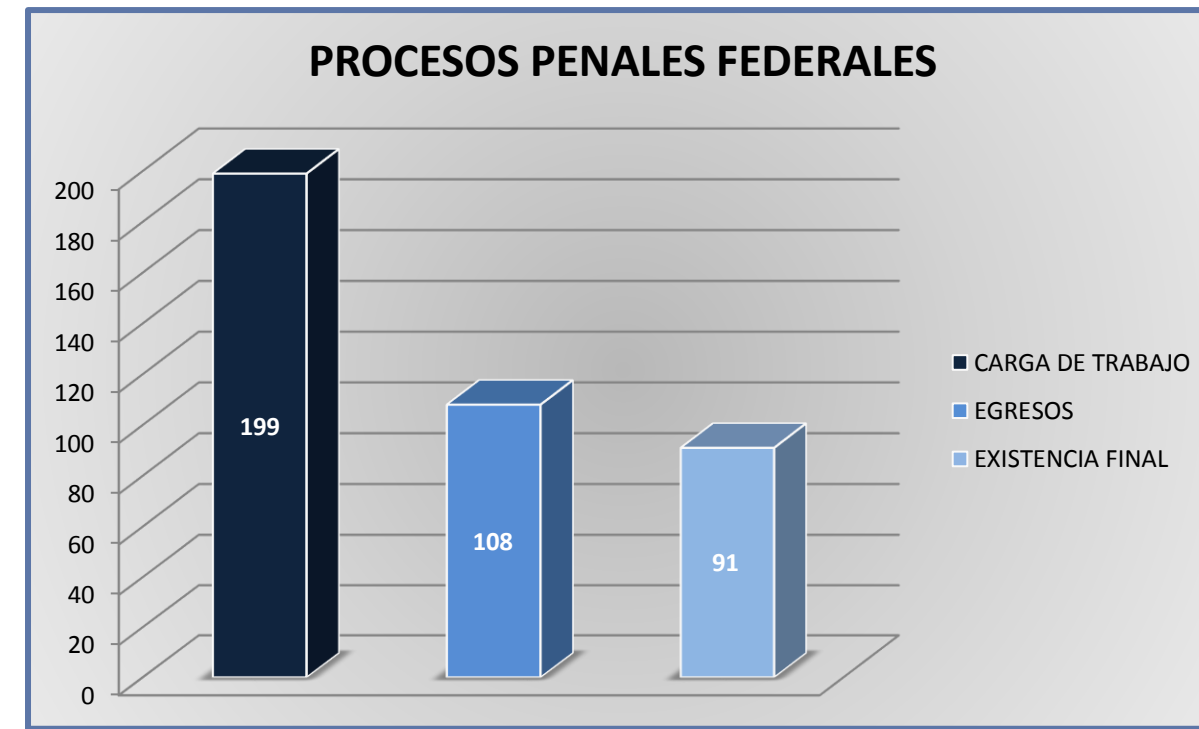
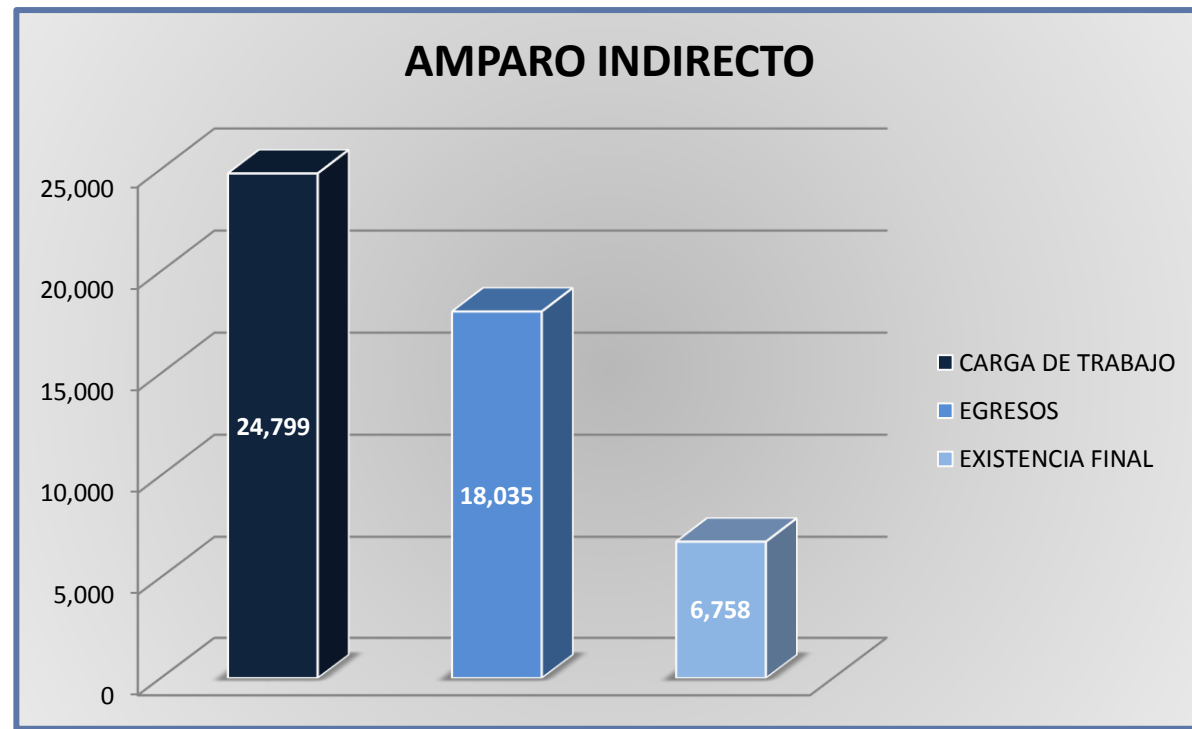
DEL 16 DE NOVIEMBRE DE 2020 AL 15 DE NOVIEMBRE DE 2021



JUZGADOS DE DISTRITO

CARGA DE TRABAJO ATENDIDA POR TIPO DE ASUNTO

DEL 16 DE NOVIEMBRE DE 2020 AL 15 DE NOVIEMBRE DE 2021



JUZGADOS DE DISTRITO

MOVIMIENTO ESTADÍSTICO DEL TOTAL DE ASUNTOS POR MATERIA Y RUBRO

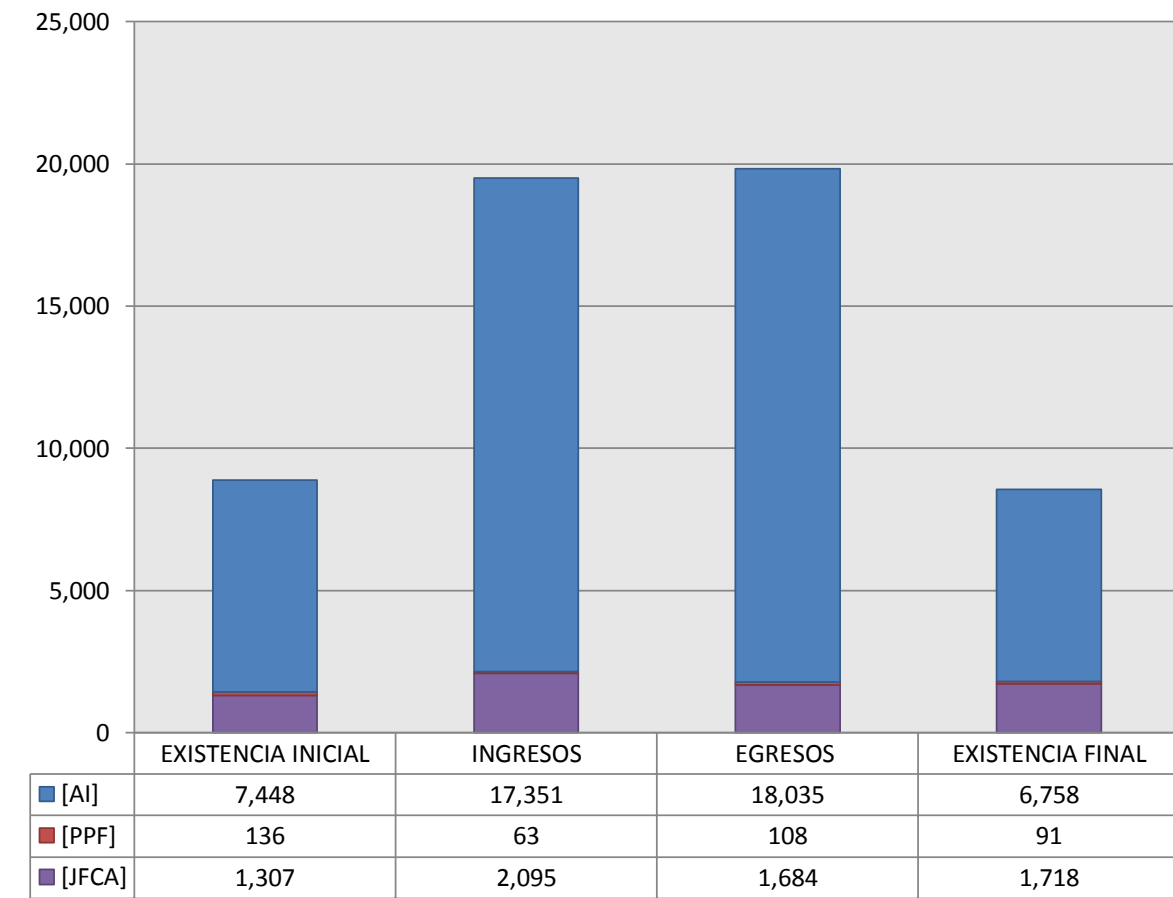
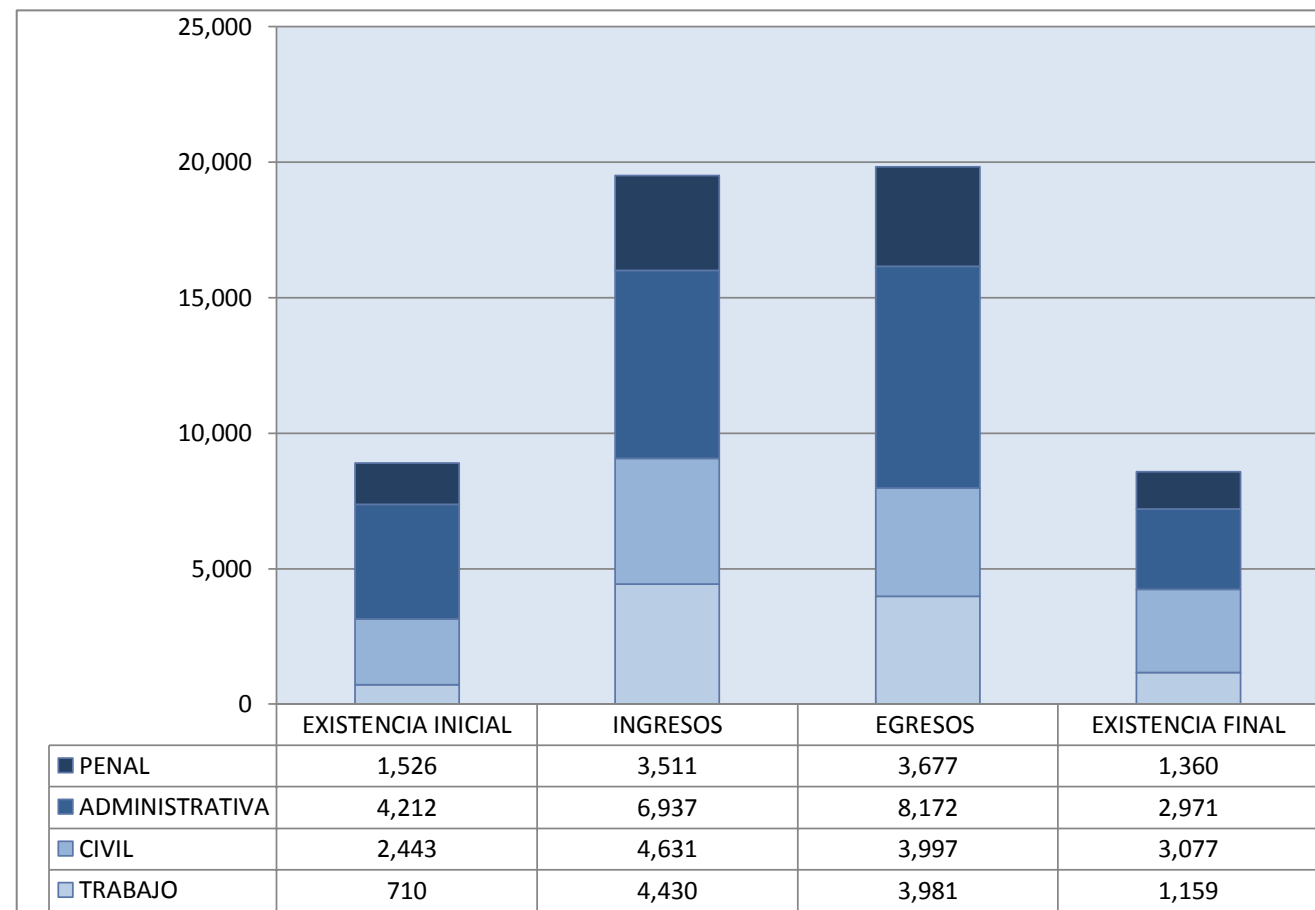
DEL 16 DE NOVIEMBRE DE 2020 AL 15 DE NOVIEMBRE DE 2021

15^o
CTO

	PENAL				ADMINISTRATIVA				CIVIL				TRABAJO				TOTAL			
	EXISTENCIA INICIAL	INGRESOS	EGRESOS	EXISTENCIA FINAL	EXISTENCIA INICIAL	INGRESOS	EGRESOS	EXISTENCIA FINAL	EXISTENCIA INICIAL	INGRESOS	EGRESOS	EXISTENCIA FINAL	EXISTENCIA INICIAL	INGRESOS	EGRESOS	EXISTENCIA FINAL	EXISTENCIA INICIAL	INGRESOS	EGRESOS	EXISTENCIA FINAL
AMPARO INDIRECTO [AI]	1,390	3,448	3,569	1,269	4,209	6,932	8,169	2,966	1,139	2,541	2,316	1,364	710	4,430	3,981	1,159	7,448	17,351	18,035	6,758
PROCESOS PENALES FEDERALES [PPF]	136	63	108	91	0	0	0	0	0	0	0	0	0	0	0	0	136	63	108	91
JUICIOS FEDERALES CIVILES O ADMINISTRATIVOS [JFCA]	0	0	0	0	3	5	3	5	1,304	2,090	1,681	1,713	0	0	0	0	1,307	2,095	1,684	1,718
TOTAL	1,526	3,511	3,677	1,360	4,212	6,937	8,172	2,971	2,443	4,631	3,997	3,077	710	4,430	3,981	1,159	8,891	19,509	19,827	8,567

MATERIA

TIPO DE ASUNTO



JUZGADOS DE DISTRITO

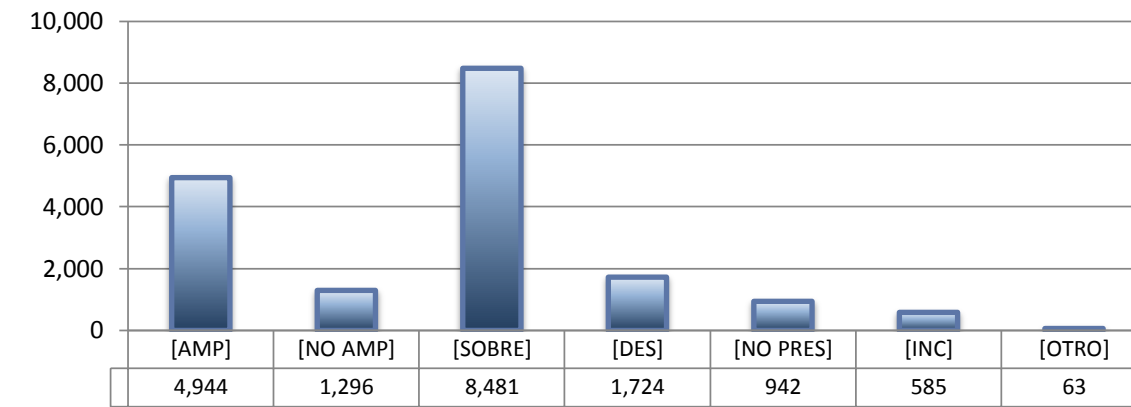
SENTIDO DE LAS SENTENCIAS Y RESOLUCIONES QUE PUSIERON FIN AL JUICIO, INSTANCIA O PROCEDIMIENTO

DEL 16 DE NOVIEMBRE DE 2020 AL 15 DE NOVIEMBRE DE 2021

15
O
CTO


AMPARO INDIRECTO

		PENAL	ADMINISTRATIVA	CIVIL	TRABAJO	TOTAL
AMPARA	[AMP]	270	2,566	474	1,634	4,944
NO AMPARA	[NO AMP]	443	518	218	117	1,296
SOBRESEE	[SOBRE]	2,157	3,536	1,020	1,768	8,481
DESECHAMIENTO	[DES]	292	842	327	263	1,724
NO PRESENTADA	[NO PRES]	216	381	164	181	942
INCOMPETENCIA	[INC]	189	271	108	17	585
OTROS	[OTRO]	2	55	5	1	63
TOTAL		3,569	8,169	2,316	3,981	18,035



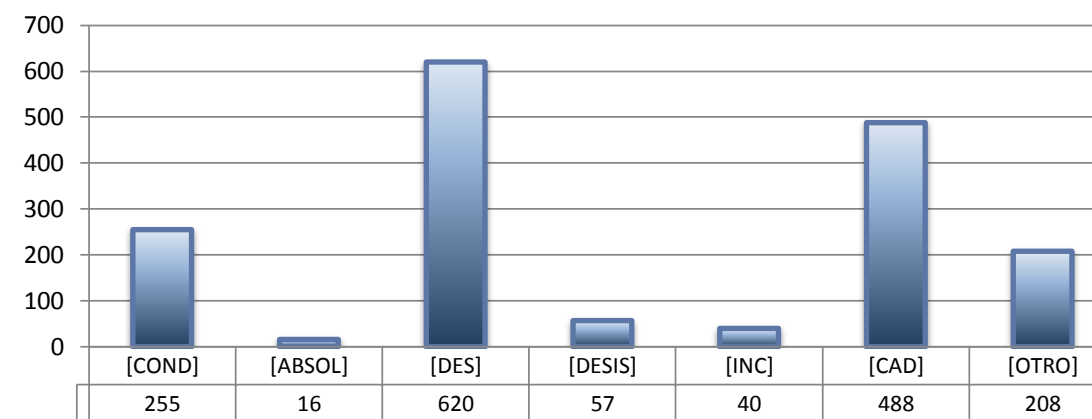
PROCESOS PENALES FEDERALES

		PENAL	ADMINISTRATIVA	CIVIL	TRABAJO	TOTAL
CONDENATORIA	[COND]	45	---	---	---	45
ABSOLUTORIA	[ABSOL]	9	---	---	---	9
OTROS	[OTROS]	15	---	---	---	15
TOTAL		69	0	0	0	69



JUICIOS FEDERALES CIVILES O ADMINISTRATIVOS

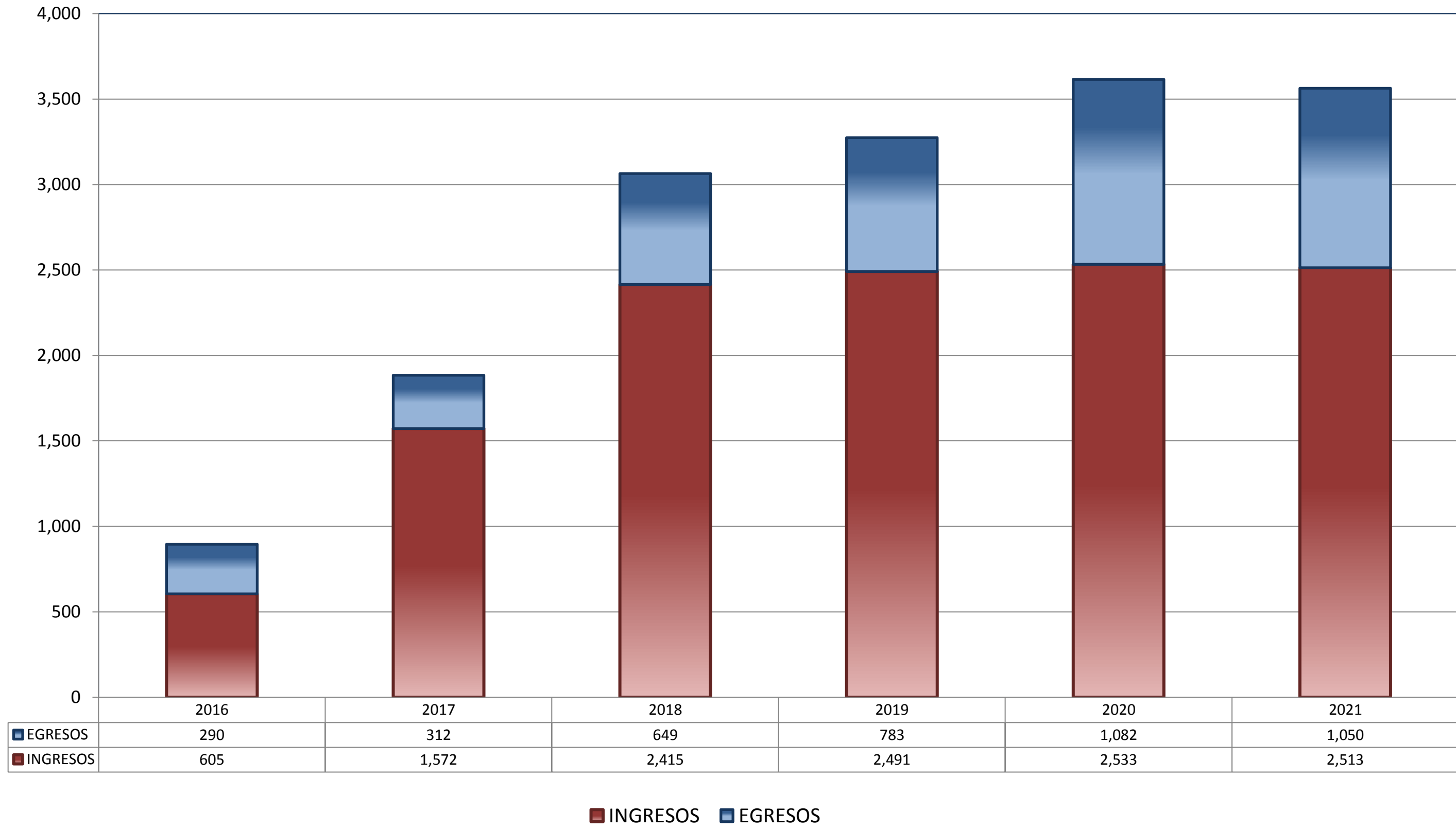
		PENAL	ADMINISTRATIVA	CIVIL	TRABAJO	TOTAL
CONDENATORIA	[COND]	---	1	254	---	255
ABSOLUTORIA	[ABSOL]	---	0	16	---	16
DESECHAMIENTO	[DES]	---	2	618	---	620
DESISTIMIENTO	[DESI]	---	0	57	---	57
INCOMPETENCIA	[INC]	---	0	40	---	40
CADUCIDAD	[CAD]	---	0	488	---	488
OTROS	[OTRO]	---	0	208	---	208
TOTAL		0	3	1,681	0	1,684



CENTROS DE JUSTICIA PENAL FEDERAL

TOTAL DE INGRESOS Y EGRESOS (1)

PERIODO ESTADÍSTICO 2016 - 2021

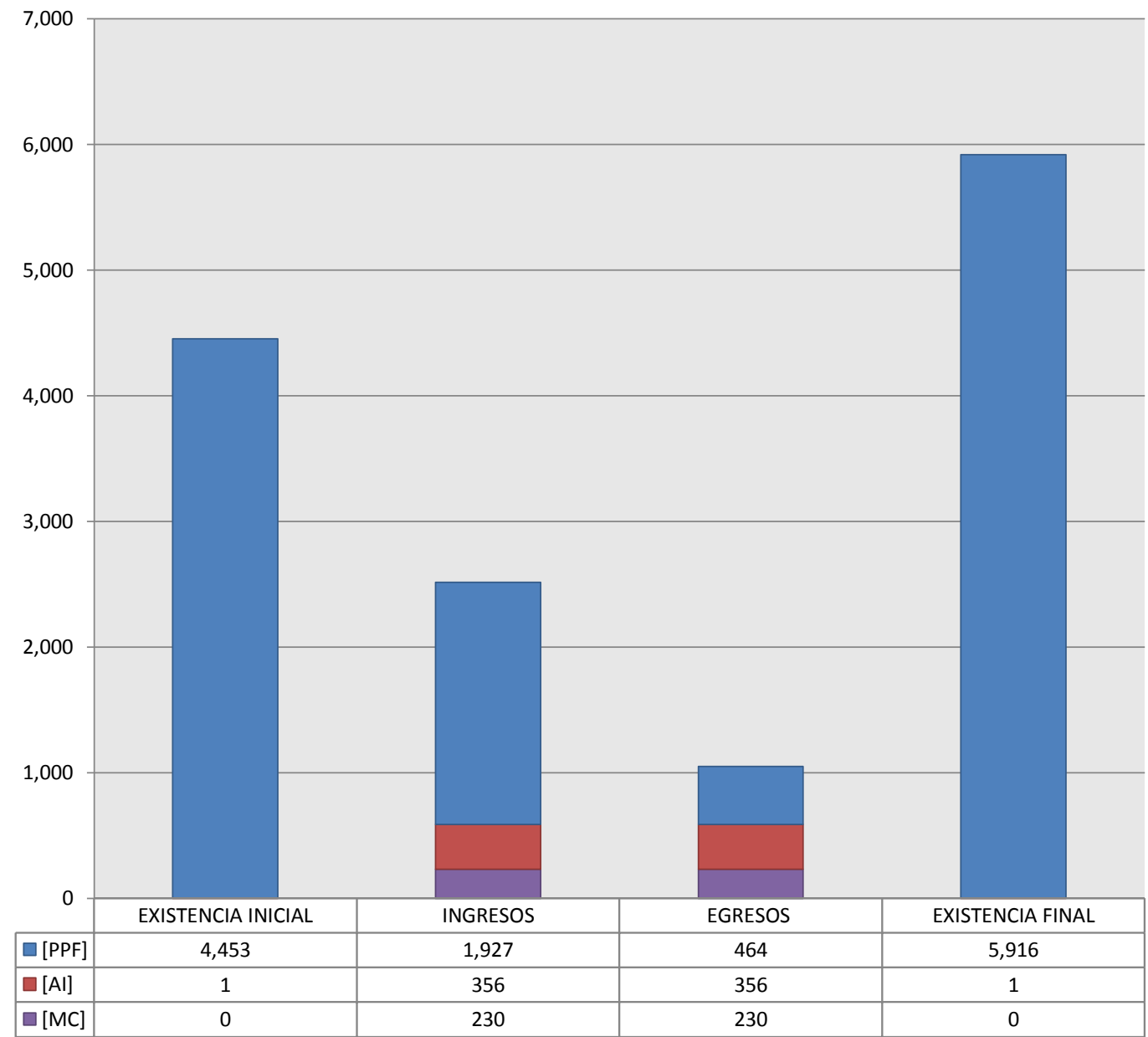


CENTROS DE JUSTICIA PENAL FEDERAL

MOVIMIENTO ESTADÍSTICO DEL TOTAL DE ASUNTOS POR RUBRO

DEL 16 DE NOVIEMBRE DE 2020 AL 15 DE NOVIEMBRE DE 2021

		TOTAL			
		EXISTENCIA INICIAL	INGRESOS	EGRESOS	EXISTENCIA FINAL
PROCESOS PENALES FEDERALES	[PPF]	4,453	1,927	464	5,916
ACTOS DE INVESTIGACIÓN	[AI]	1	356	356	1
MEDIDAS CAUTELARES	[MC]	0	230	230	0
TOTAL		4,454	2,513	1,050	5,917



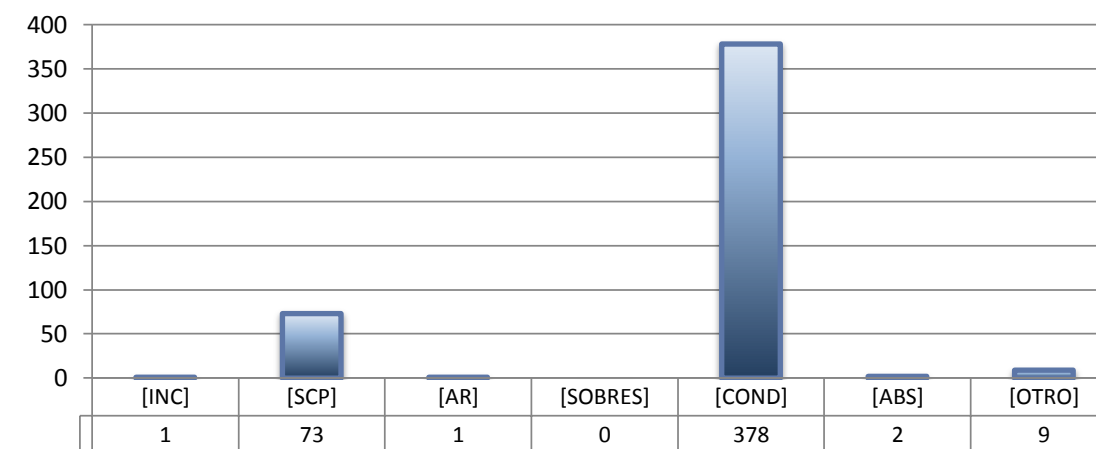
CENTROS DE JUSTICIA PENAL FEDERAL

SENTIDO DE LAS SENTENCIAS Y RESOLUCIONES QUE PUSIERON FIN AL JUICIO, INSTANCIA O PROCEDIMIENTO

DEL 16 DE NOVIEMBRE DE 2020 AL 15 DE NOVIEMBRE DE 2021

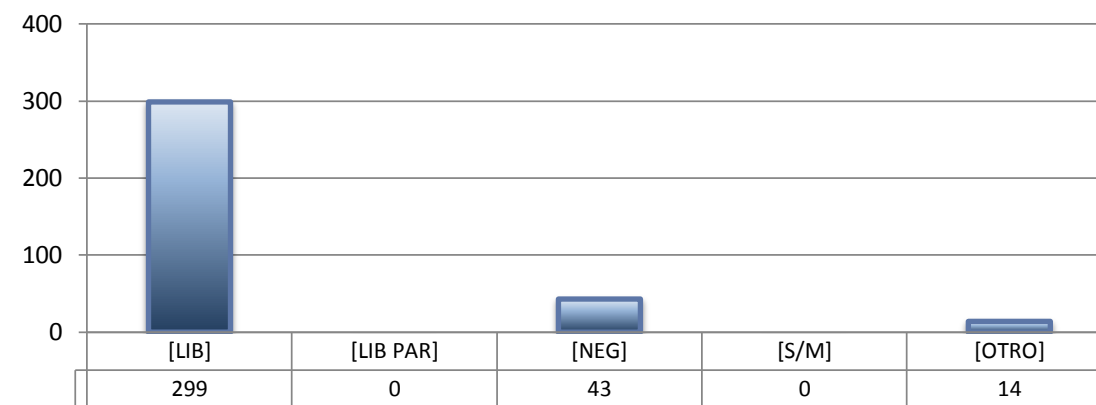
PROCESOS PENALES FEDERALES (1)

		TOTAL
INCOMPETENCIA	[INC]	1
SUSPENSIÓN CONDICIONAL DEL PROCESO	[SCP]	73
ACUERDO REPARATORIO	[AR]	1
SOBRESEIMIENTO	[SOBRES]	0
CONDENATORIA	[COND]	378
ABSOLUTORIA	[ABS]	2
OTRO (2)	[OTRO]	9
TOTAL		464



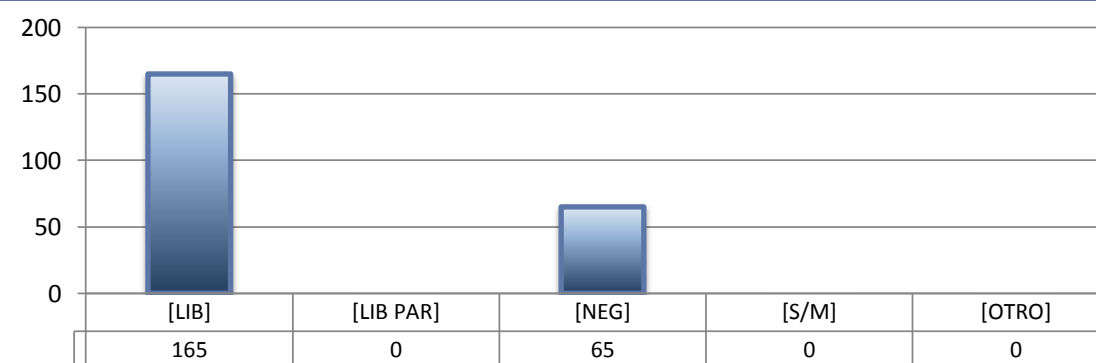
ACTOS DE INVESTIGACIÓN

		TOTAL
LIBRADA	[LIB]	299
LIBRADA PARCIALMENTE	[LIB PAR]	0
NEGADA	[NEG]	43
SIN MATERIA	[S/M]	0
OTRO	[OTRO]	14
TOTAL		356



MEDIDAS CAUTELARES

		TOTAL
LIBRADA	[LIB]	165
LIBRADA PARCIALMENTE	[LIB PAR]	0
NEGADA	[NEG]	65
SIN MATERIA	[S/M]	0
OTRO	[OTRO]	0
TOTAL		230



(1) Incluye los asuntos ingresados y egresados en procesos penales federales, actos de investigación y medidas cautelares.

(2) Se contabilizan las sentencias condenatorias y absolutorias dictadas tanto en el procedimiento abreviado como en el juicio oral.

(3) Incluye las sentencias de acumulación, sobreseimiento por prescripción, negativa de orden u otra.