

14^o C_{TO.}
YUCATÁN



ÓRGANOS JURISDICCIONALES

RESIDENCIA	TRIBUNALES COLEGIADOS		TRIBUNALES UNITARIOS	JUZGADOS DE DISTRITO
	ORDINARIOS	AUXILIARES	ORDINARIOS	ORDINARIOS
Mérida	3	1	1	6
TOTAL	3	1	1	6

CENTROS DE JUSTICIA PENAL FEDERAL

RESIDENCIA	CENTROS DE JUSTICIA PENAL FEDERAL	JUEZ ESPECIALIZADO EN EL SISTEMA PENAL ACUSATORIO (JUEZ DE CONTROL Y ENJUICIAMIENTO)	JUEZ SISTEMA PENAL ACUSATORIO (JUECES DE EJECUCIÓN)
Mérida	1	2	1
TOTAL	1	2	1

Décimo Cuarto Circuito Judicial

Yucatán

Contexto

El Décimo Cuarto Circuito comprende la circunscripción territorial que ocupa el Estado de Yucatán, cuya extensión es de 39,524.4 kilómetros cuadrados que representa el 2% del territorio nacional; administrativamente se divide en 106 municipios en las que se asientan 2,320,898 habitantes² que constituyen el 1.84% del total nacional.

Cuadro 1.1 Datos demográficos del Estado de Yucatán.

Datos demográficos	
Número de Municipios	106
⁽¹⁾ Superficie (km ²)	39,524.40
⁽²⁾ Nacimientos	35,255
⁽²⁾ Defunciones	14,752
⁽²⁾ Tasa bruta de natalidad (Por mil)	15.61
⁽²⁾ Tasa bruta de mortalidad (Por mil)	6.53
⁽²⁾ Esperanza de vida al nacimiento total	74.71
⁽²⁾ Esperanza de vida al nacimiento hombres	71.68
⁽²⁾ Esperanza de vida al nacimiento mujeres	77.86

Del total de habitantes que integran el Circuito, 49.10% son hombres y 50.90% son mujeres.

Cuadro 1.2 Distribución poblacional por género del Estado de Yucatán.

Año	Número de habitantes	Cantidad	Porcentaje nivel nacional
	⁽²⁾ Población Total	2,320,898	1.84%
2020	Distribución por género	Cantidad	Porcentaje
	Hombres	1,139,561	49.10%
	Mujeres	1,181,337	50.90%

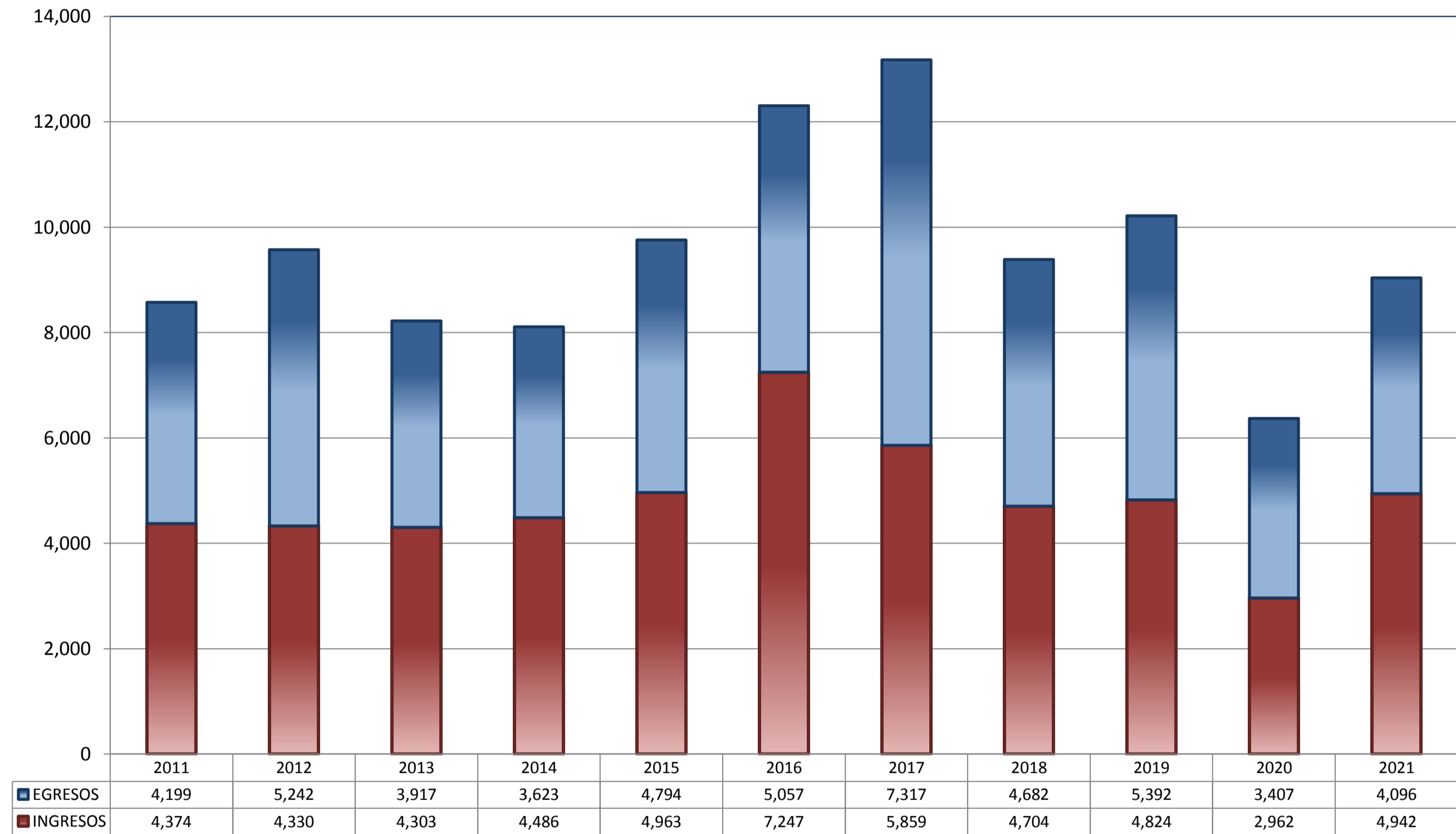
⁽¹⁾ Panorama sociodemográfico de México : Censo de Población y Vivienda 2020 / Instituto Nacional de Estadística y Geografía.-- México: INEGI, c2021, 101 p. https://www.inegi.org.mx/contenidos/productos/prod_serv/contenidos/espanol/bvinegi/productos/nueva_estruc/702825197711.pdf

⁽²⁾ Consejo Nacional de Población (CONAPO) / Proyecciones de la Población de México y de las Entidades Federativas, 2016-2050 / Indicadores demográficos 1950 - 2050. <https://datos.gob.mx/busca/dataset/proyecciones-de-la-poblacion-de-mexico-y-de-las-entidades-federativas-2016-2050>

TRIBUNALES COLEGIADOS DE CIRCUITO

TOTAL DE INGRESOS Y EGRESOS

PERIODO ESTADÍSTICO 2011 - 2021

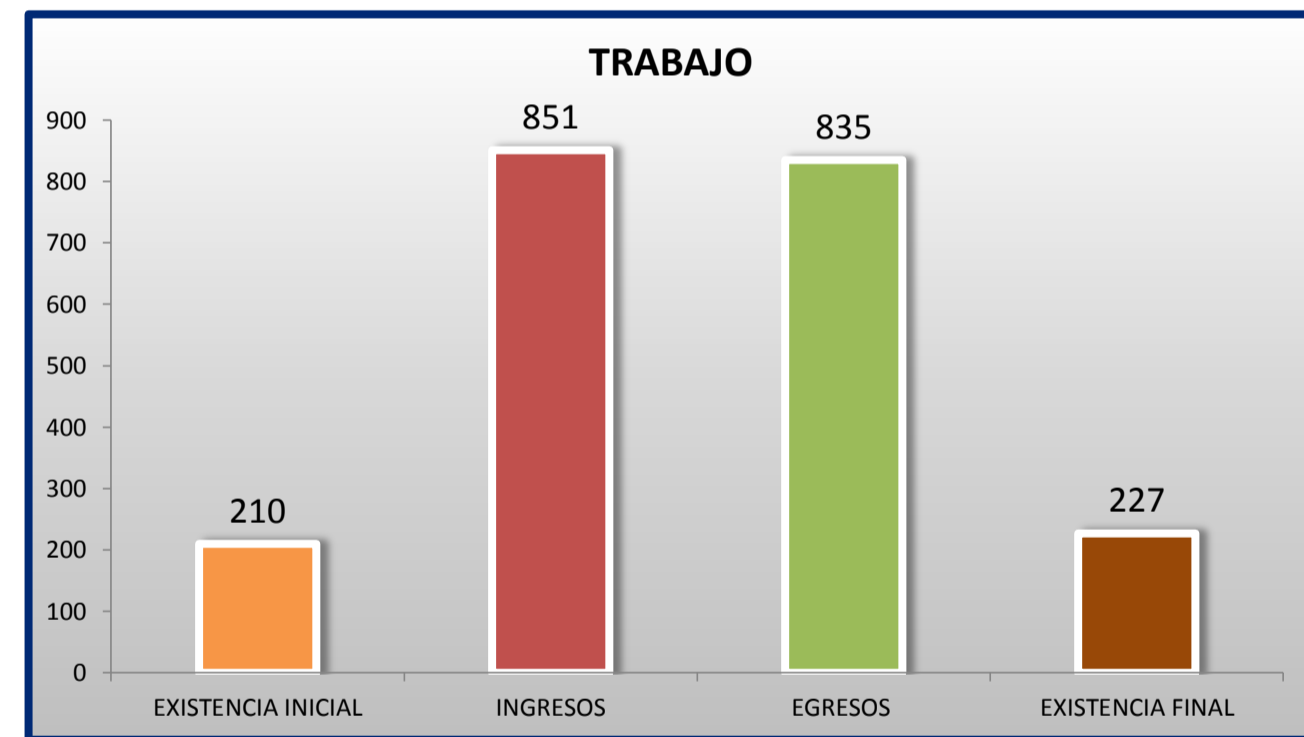
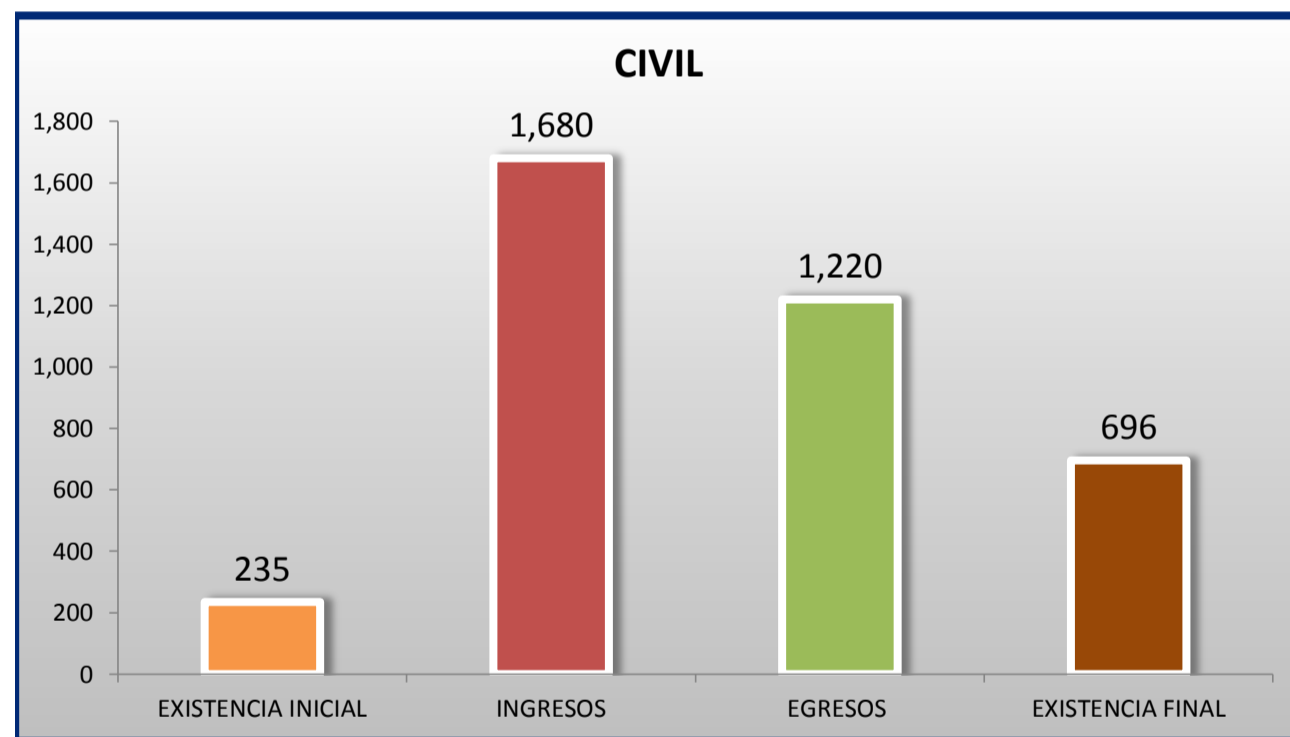
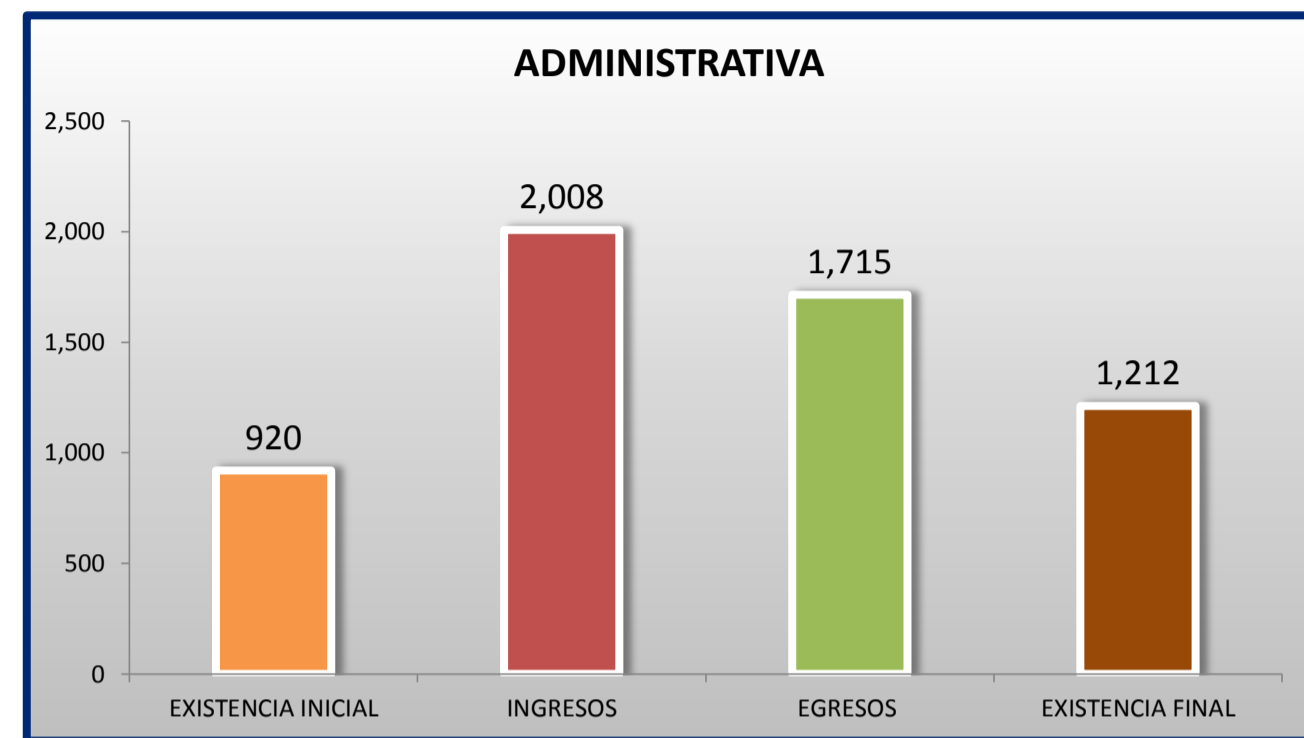
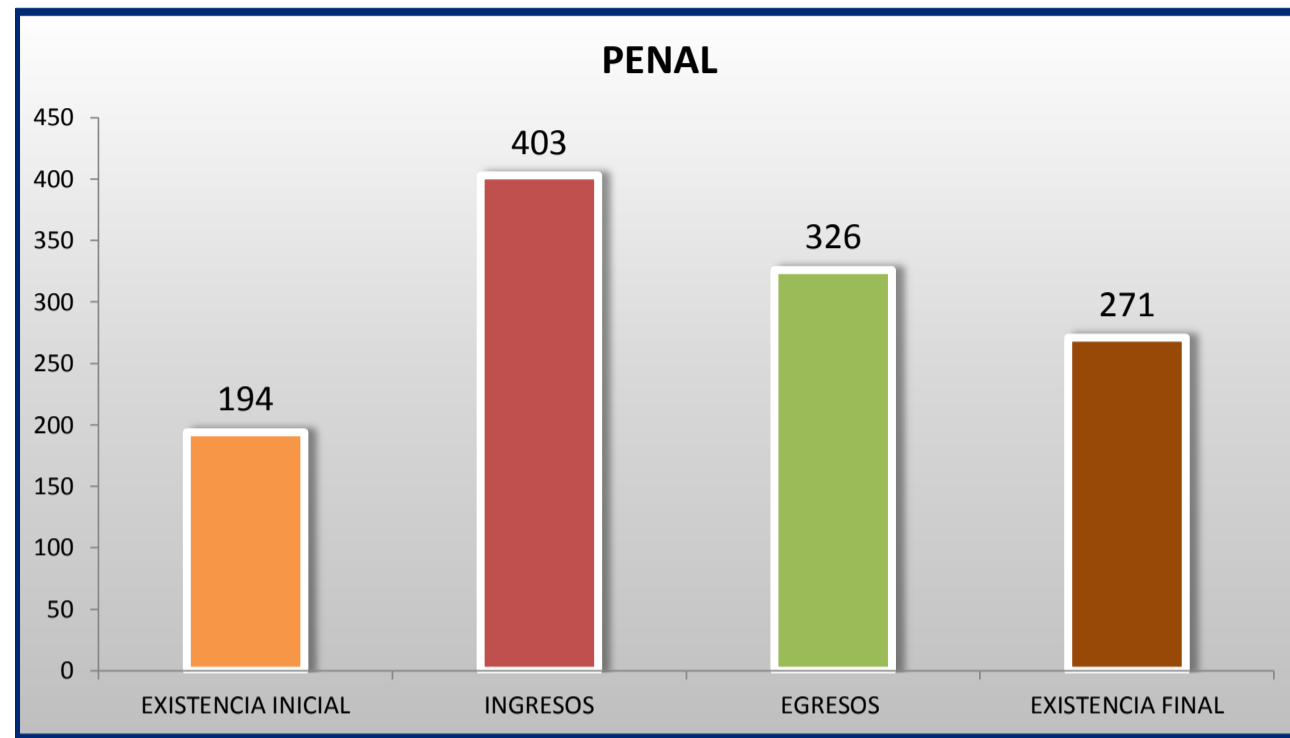


■ INGRESOS ■ EGRESOS

TRIBUNALES COLEGIADOS DE CIRCUITO

MOVIMIENTO ESTADÍSTICO DEL TOTAL DE ASUNTOS POR MATERIA

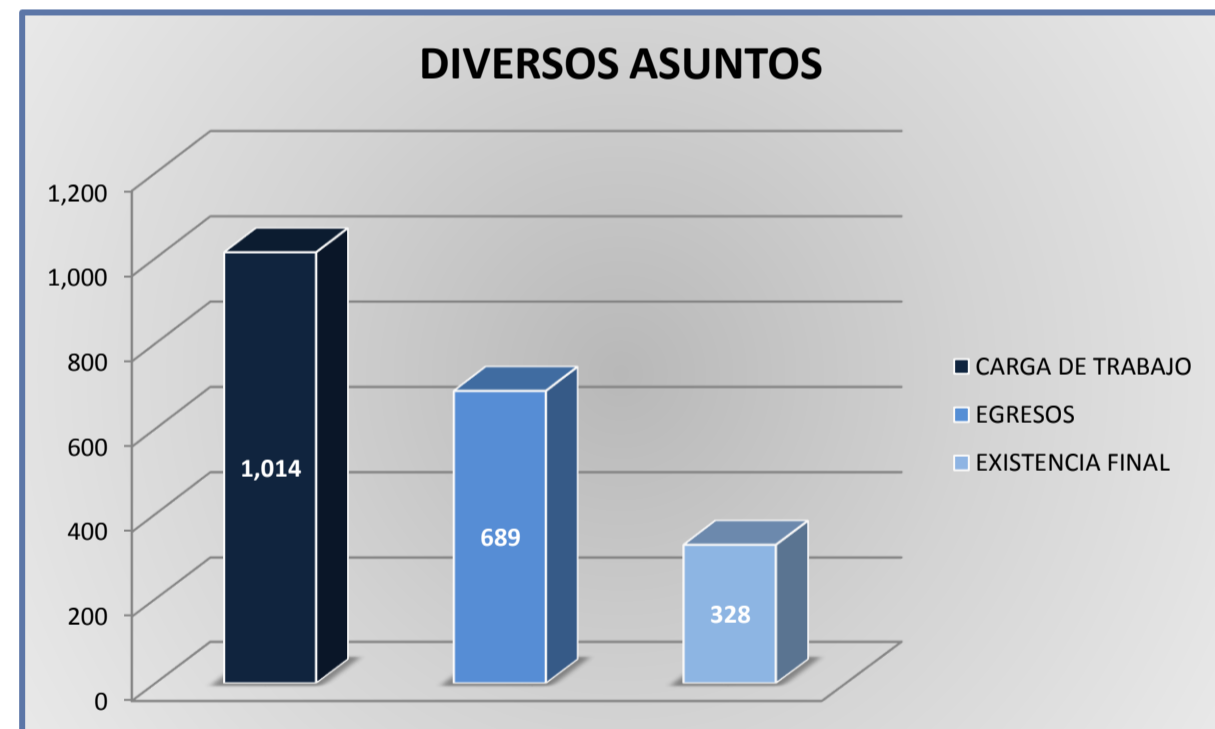
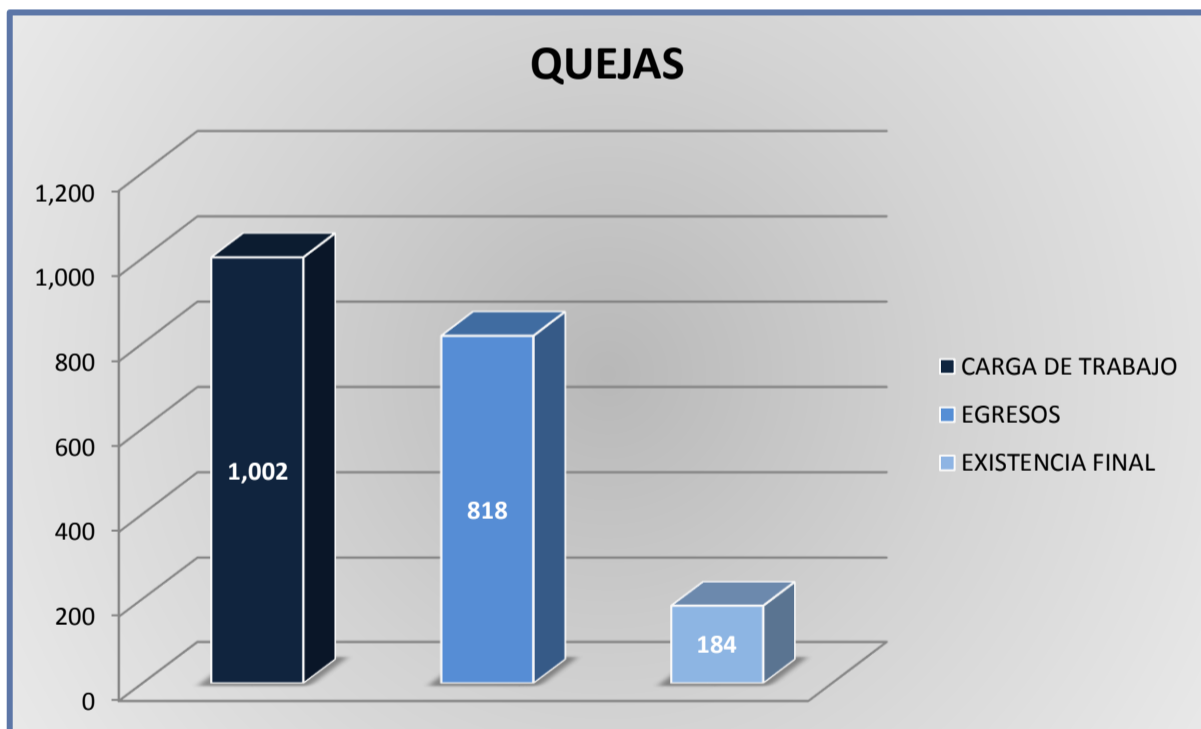
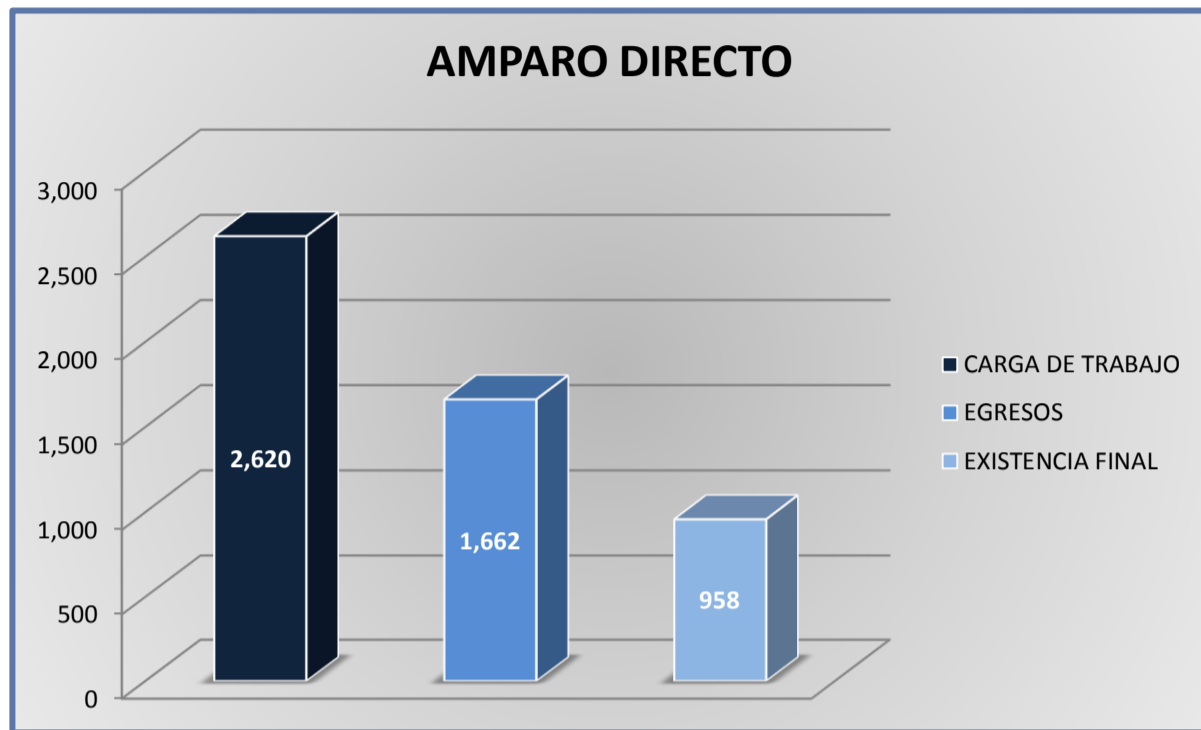
DEL 16 DE NOVIEMBRE DE 2020 AL 15 DE NOVIEMBRE DE 2021



TRIBUNALES COLEGIADOS DE CIRCUITO

CARGA DE TRABAJO ATENDIDA POR TIPO DE ASUNTO

DEL 16 DE NOVIEMBRE DE 2020 AL 15 DE NOVIEMBRE DE 2021



TRIBUNALES COLEGIADOS DE CIRCUITO

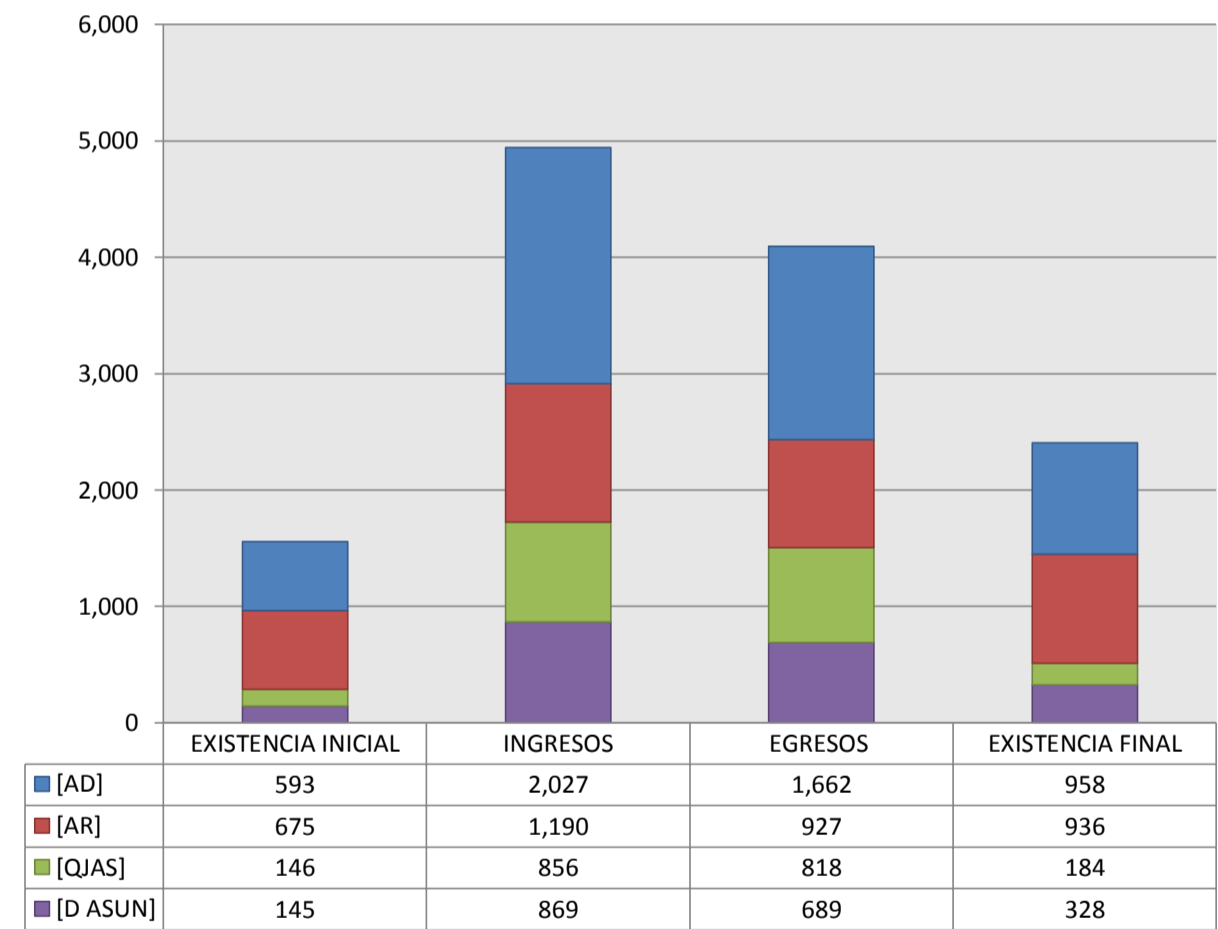
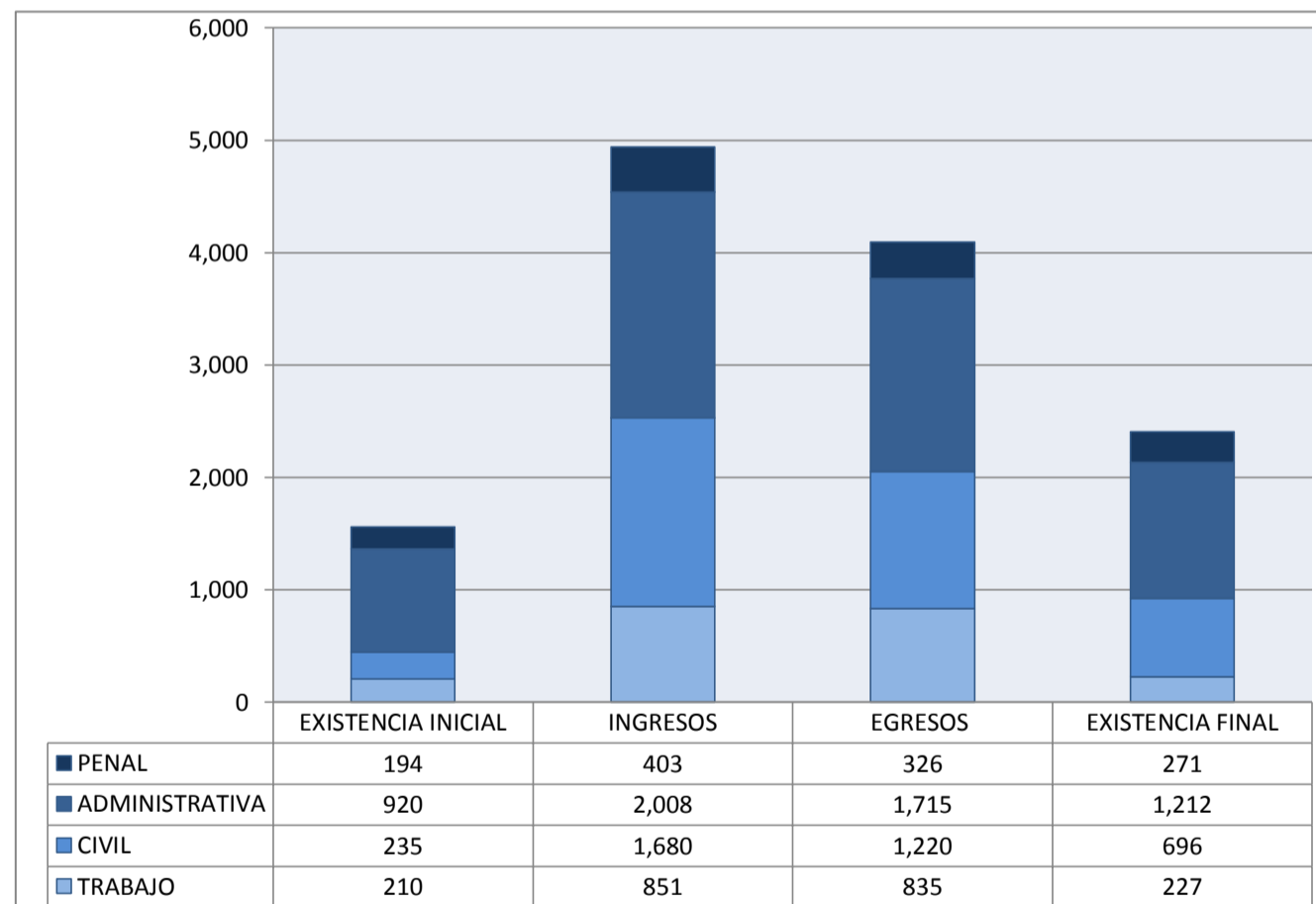
MOVIMIENTO ESTADÍSTICO DEL TOTAL DE ASUNTOS POR MATERIA Y RUBRO

DEL 16 DE NOVIEMBRE DE 2020 AL 15 DE NOVIEMBRE DE 2021

	PENAL				ADMINISTRATIVA				CIVIL				TRABAJO				TOTAL			
	EXISTENCIA INICIAL	INGRESOS	EGRESOS	EXISTENCIA FINAL	EXISTENCIA INICIAL	INGRESOS	EGRESOS	EXISTENCIA FINAL	EXISTENCIA INICIAL	INGRESOS	EGRESOS	EXISTENCIA FINAL	EXISTENCIA INICIAL	INGRESOS	EGRESOS	EXISTENCIA FINAL	EXISTENCIA INICIAL	INGRESOS	EGRESOS	EXISTENCIA FINAL
AMPARO DIRECTO [AD]	73	112	108	77	234	446	408	272	134	899	594	439	152	570	552	170	593	2,027	1,662	958
AMPARO EN REVISIÓN [AR]	102	176	139	139	476	542	437	578	59	375	245	190	38	97	106	29	675	1,190	927	936
QUEJAS [QJAS]	16	90	62	44	86	302	320	68	32	323	303	52	12	141	133	20	146	856	818	184
DIVERSOS ASUNTOS [D ASUN]	3	25	17	11	124	718	550	294	10	83	78	15	8	43	44	8	145	869	689	328
TOTAL	194	403	326	271	920	2,008	1,715	1,212	235	1,680	1,220	696	210	851	835	227	1,559	4,942	4,096	2,406

MATERIA

TIPO DE ASUNTO



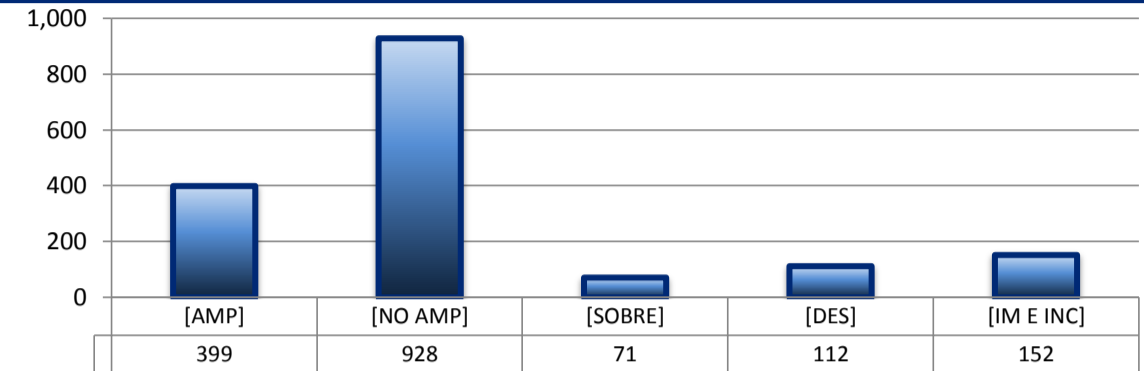
TRIBUNALES COLEGIADOS DE CIRCUITO

SENTIDO DE LAS SENTENCIAS Y RESOLUCIONES QUE PUSIERON FIN AL JUICIO O RECURSO

DEL 16 DE NOVIEMBRE DE 2020 AL 15 DE NOVIEMBRE DE 2021

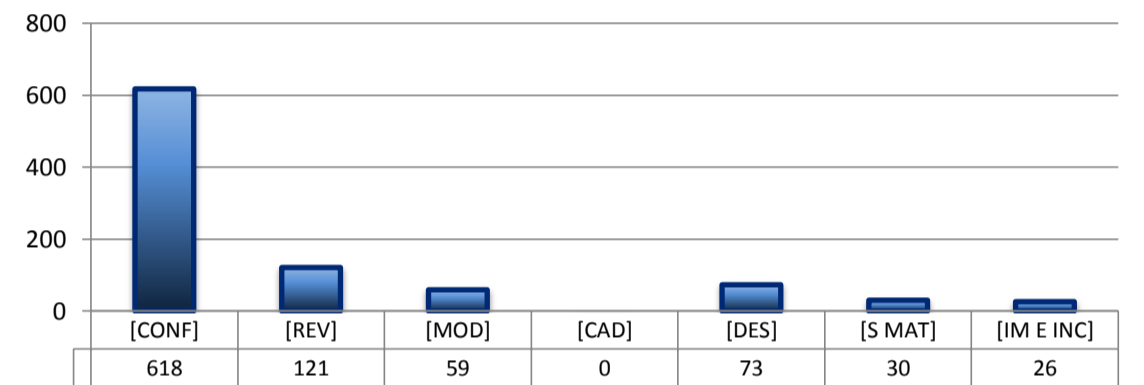
AMPARO DIRECTO

		PENAL	ADMINISTRATIVA	CIVIL	TRABAJO	TOTAL
AMPARA	[AMP]	29	89	68	213	399
NO AMPARA	[NO AMP]	63	273	346	246	928
SOBRESEE	[SOBRE]	3	9	23	36	71
DESECHAMIENTO	[DES]	4	22	52	34	112
IMPEDIMENTO E INCOMPETENCIA	[IM E INC]	9	15	105	23	152
TOTAL		108	408	594	552	1,662



AMPARO EN REVISIÓN

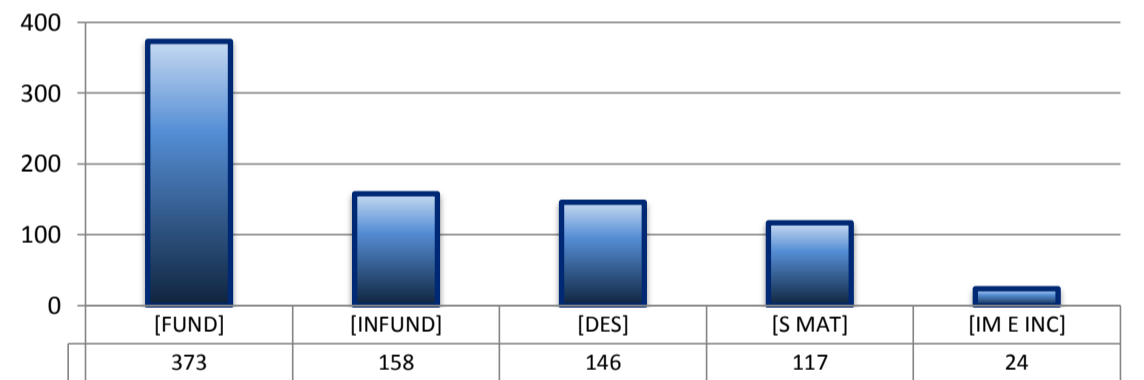
		PENAL	ADMINISTRATIVA	CIVIL	TRABAJO	TOTAL
CONFIRMA	[CONF]	90	290	172	66	618
REVOCA	[REV]	17	50	31	23	121
MODIFICA	[MOD]	13	23	12	11	59
CADUCIDAD	[CAD]	0	0	0	0	0
DESECHAMIENTO	[DES]	14	36	18	5	73
SIN MATERIA	[S MAT]	3	15	11	1	30
IMPEDIMENTO E INCOMPETENCIA	[IM E INC]	2	23	1	0	26
TOTAL		139	437	245	106	927



QUEJAS

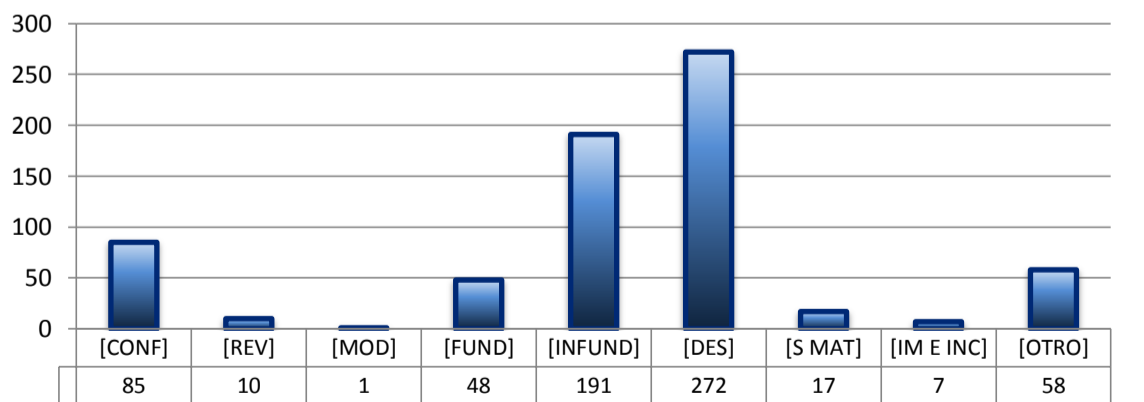
78 84 90

		PENAL	ADMINISTRATIVA	CIVIL	TRABAJO	TOTAL
FUNDADA	[FUND]	29	112	162	70	373
INFUNDADA	[INFUND]	9	69	56	24	158
DESECHAMIENTO	[DES]	7	58	59	22	146
SIN MATERIA	[S MAT]	16	62	22	17	117
IMPEDIMENTO E INCOMPETENCIA	[IM E INC]	1	19	4	0	24
TOTAL		62	320	303	133	818



DIVERSOS ASUNTOS*

		PENAL	ADMINISTRATIVA	CIVIL	TRABAJO	TOTAL
CONFIRMA	[CONF]	0	85	0	0	85
REVOCA	[REV]	0	10	0	0	10
MODIFICA	[MOD]	0	1	0	0	1
FUNDADA	[FUND]	0	22	18	8	48
INFUNDADA	[INFUND]	9	111	48	23	191
DESECHAMIENTO	[DES]	6	259	5	2	272
SIN MATERIA	[S MAT]	0	13	2	2	17
IMPEDIMENTO E INCOMPETENCIA	[IM E INC]	0	4	3	0	7
OTROS	[OTRO]	2	45	2	9	58
TOTAL		17	550	78	44	689

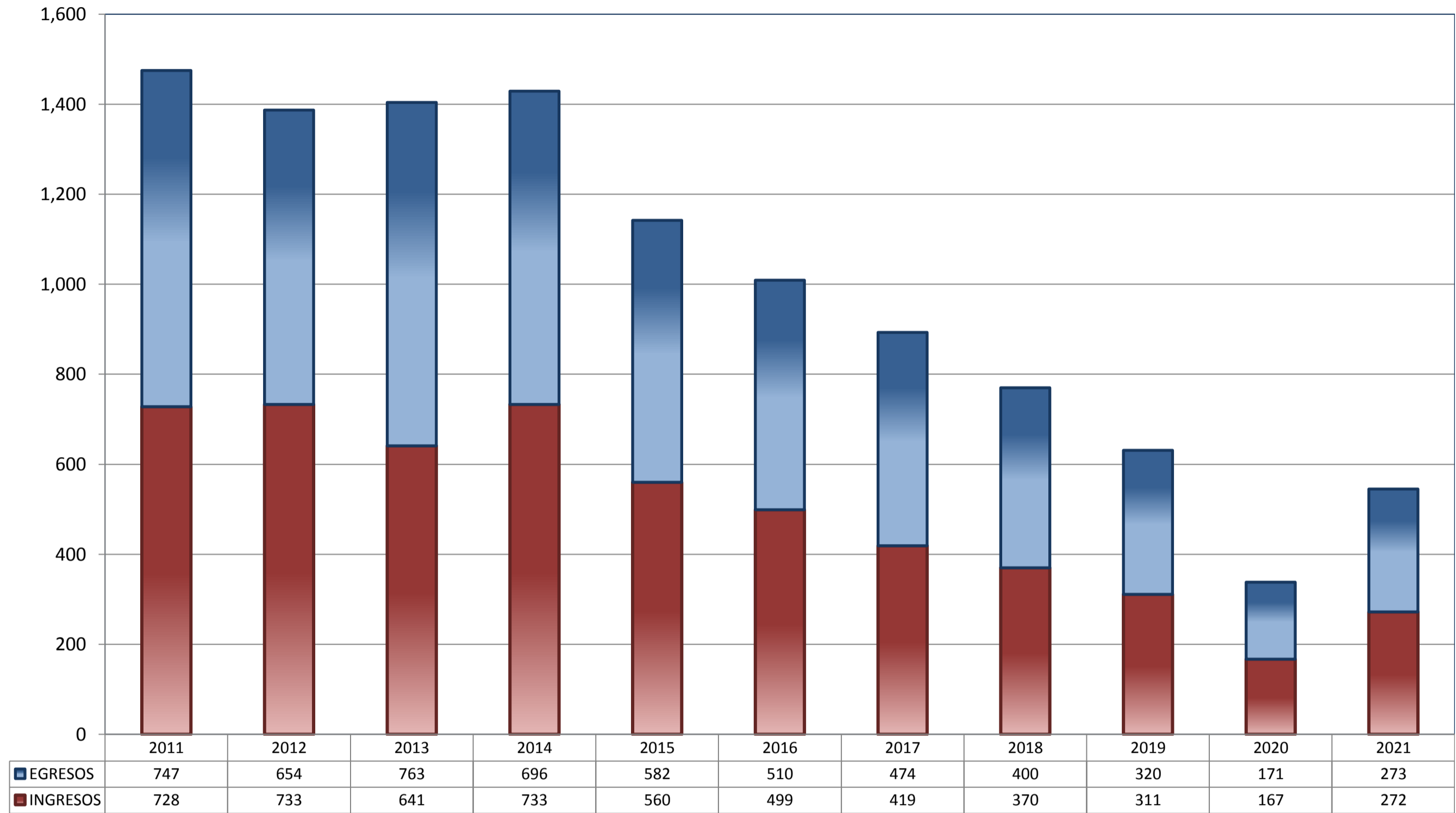


* Revisión fiscal, conflictos competenciales, impedimento, incidentes de inejecución, inconformidades, reclamaciones, reconocimiento de inocencia repetición del acto reclamado, revisión contenciosa administrativa y conflictos de acumulación.

TRIBUNALES UNITARIOS DE CIRCUITO

TOTAL DE INGRESOS Y EGRESOS

PERIODO ESTADÍSTICO 2011 - 2021

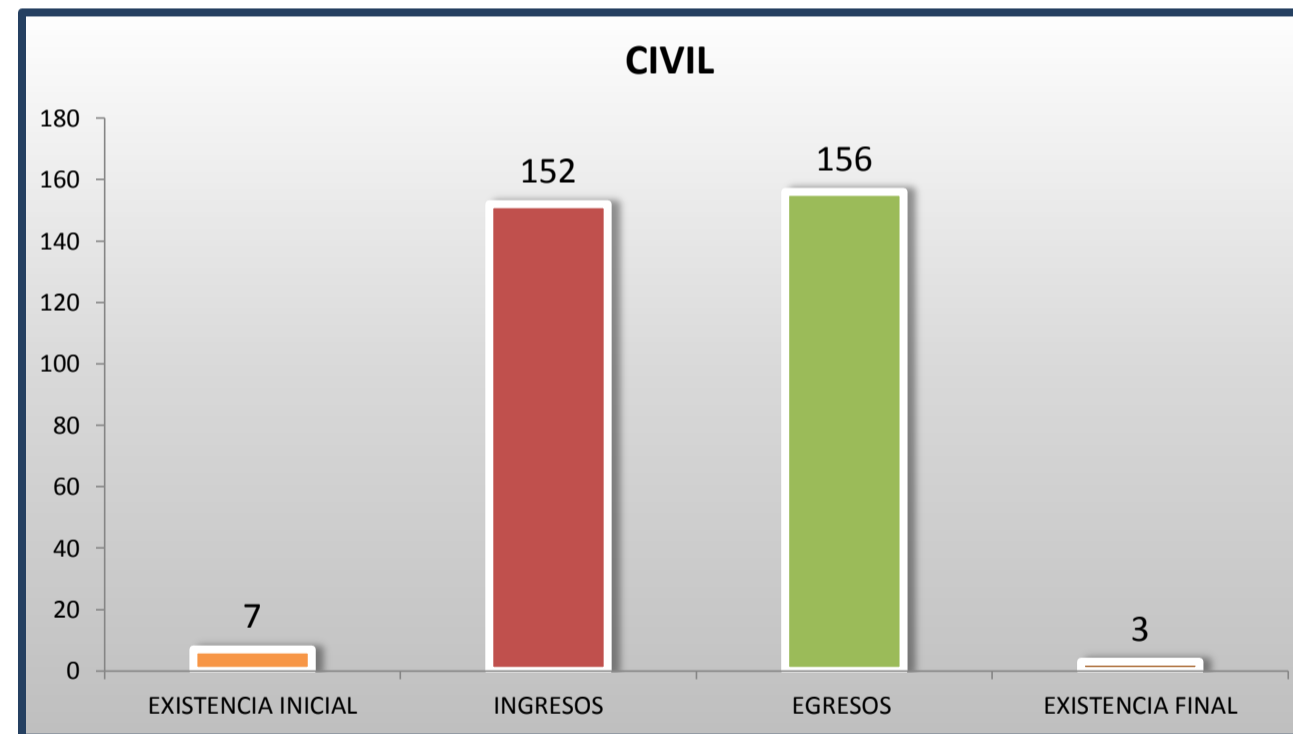
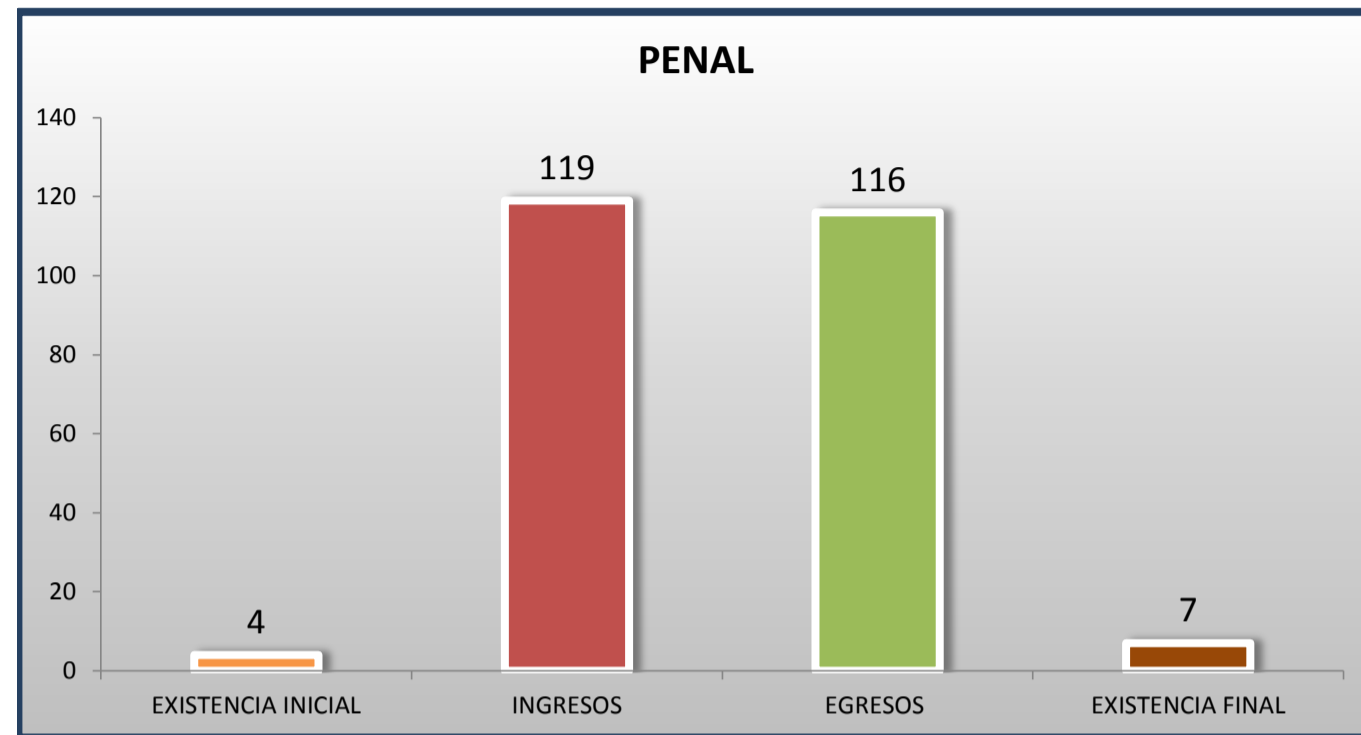


■ INGRESOS ■ EGRESOS

TRIBUNALES UNITARIOS DE CIRCUITO

MOVIMIENTO ESTADÍSTICO DEL TOTAL DE ASUNTOS POR MATERIA

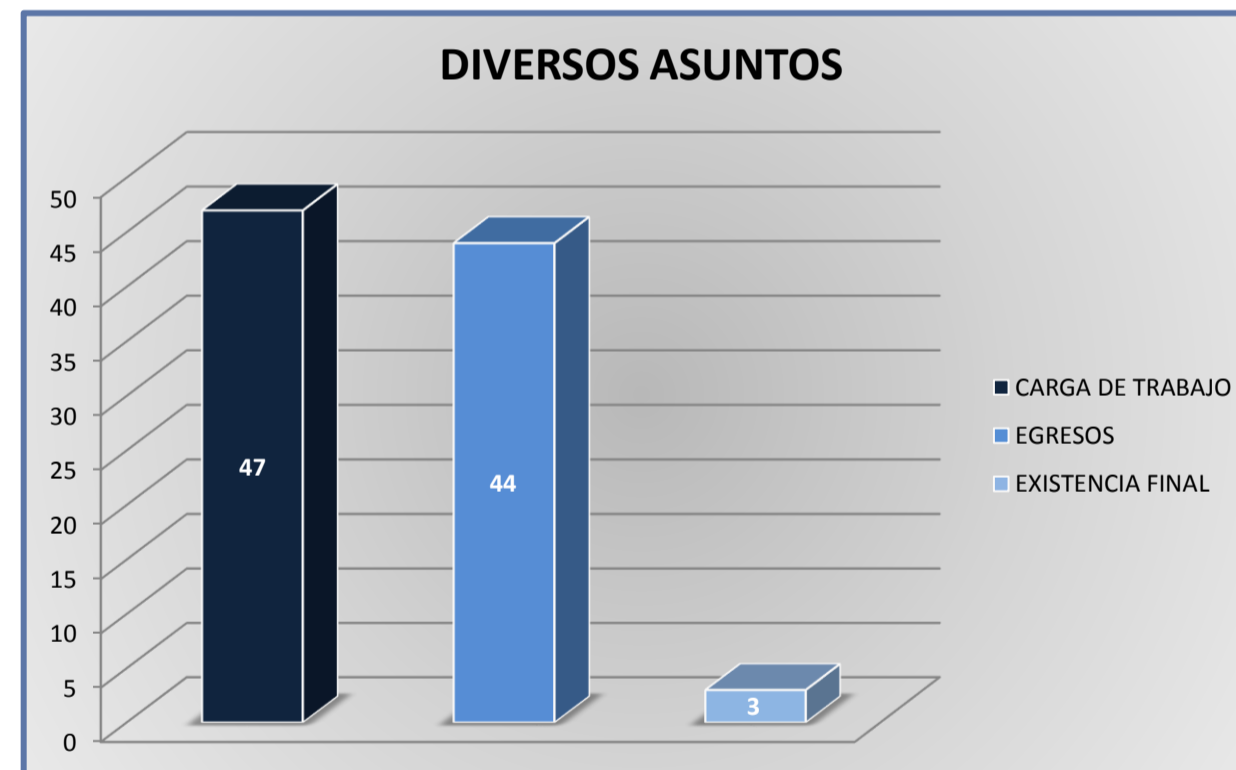
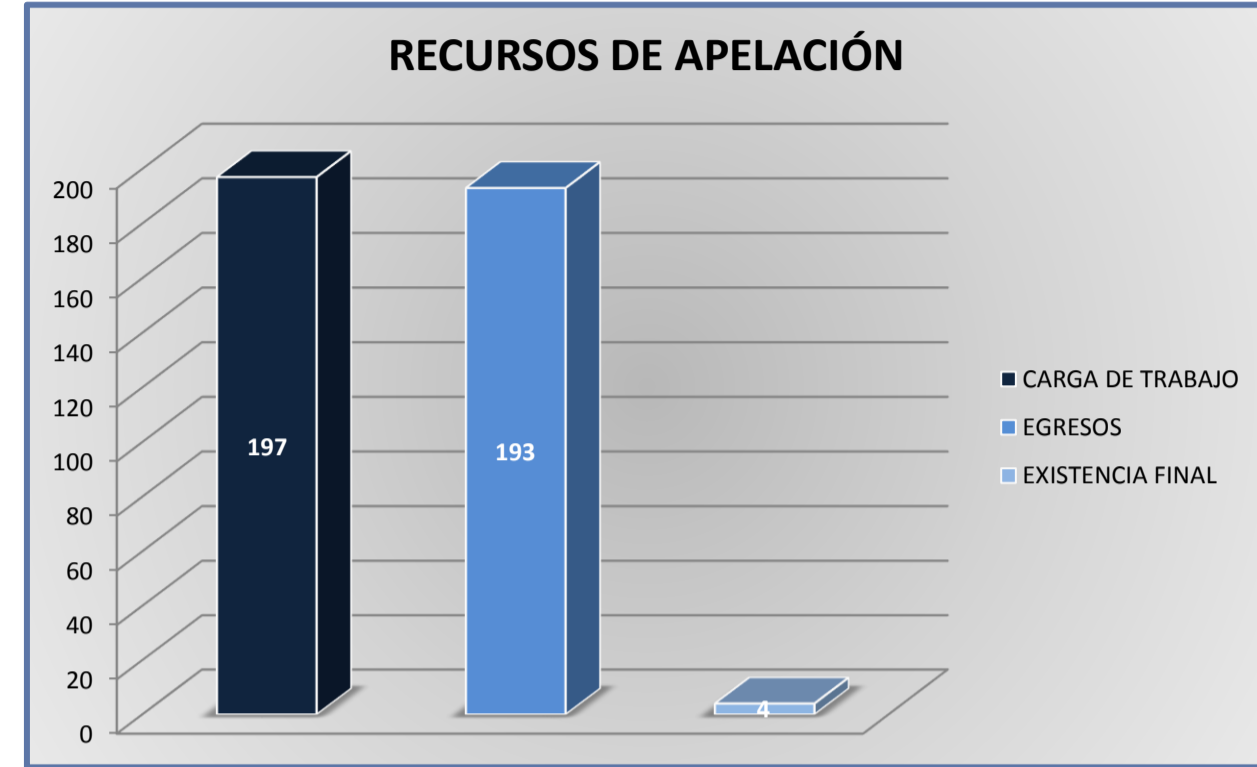
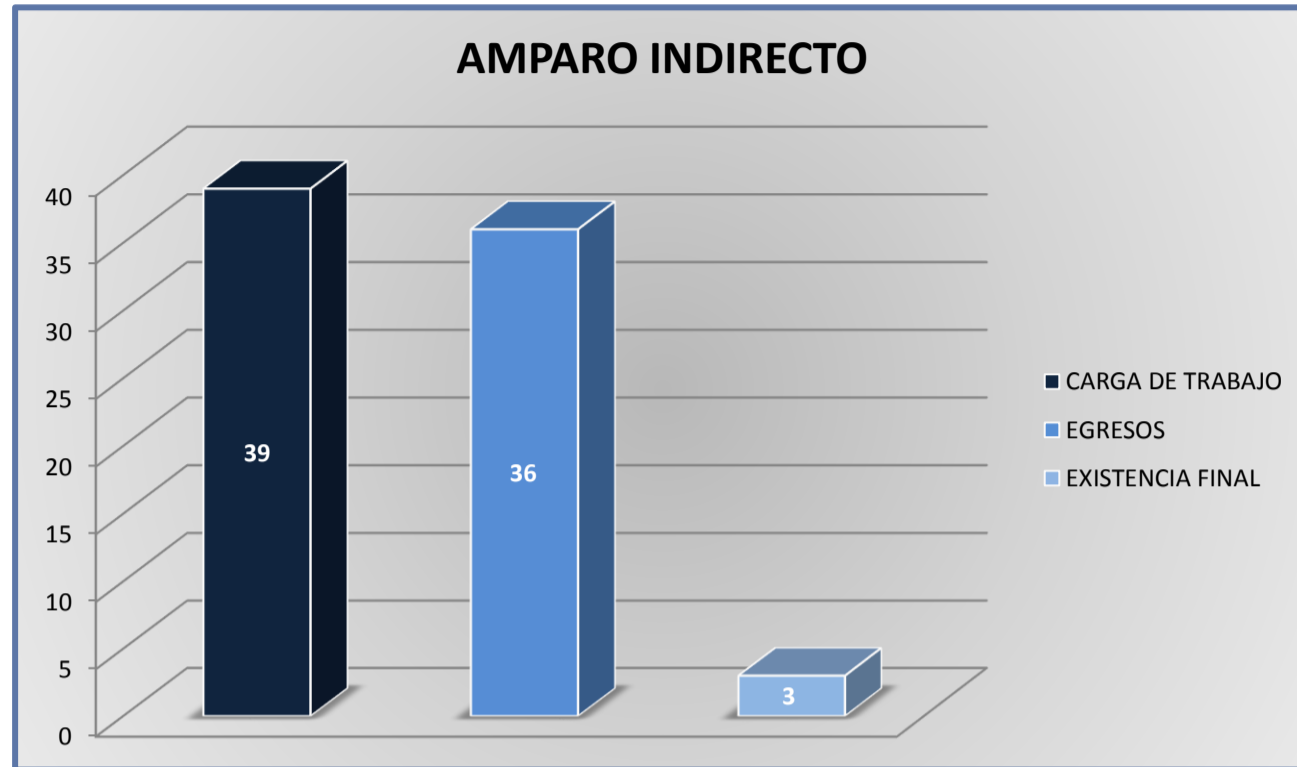
DEL 16 DE NOVIEMBRE DE 2020 AL 15 DE NOVIEMBRE DE 2021



TRIBUNALES UNITARIOS DE CIRCUITO

CARGA DE TRABAJO ATENDIDA POR TIPO DE ASUNTO

DEL 16 DE NOVIEMBRE DE 2020 AL 15 DE NOVIEMBRE DE 2021



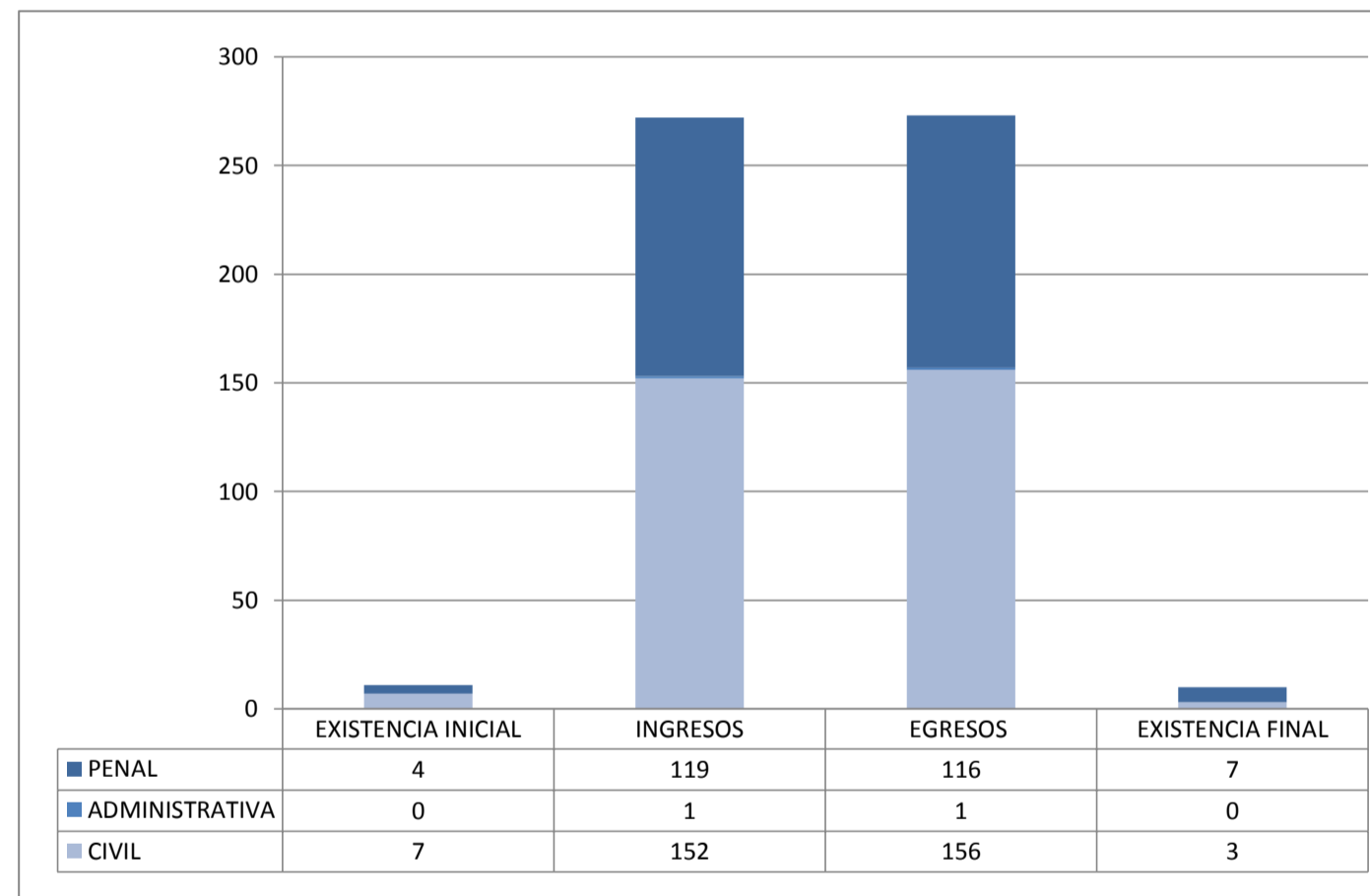
TRIBUNALES UNITARIOS DE CIRCUITO

MOVIMIENTO ESTADÍSTICO DEL TOTAL DE ASUNTOS POR MATERIA Y RUBRO

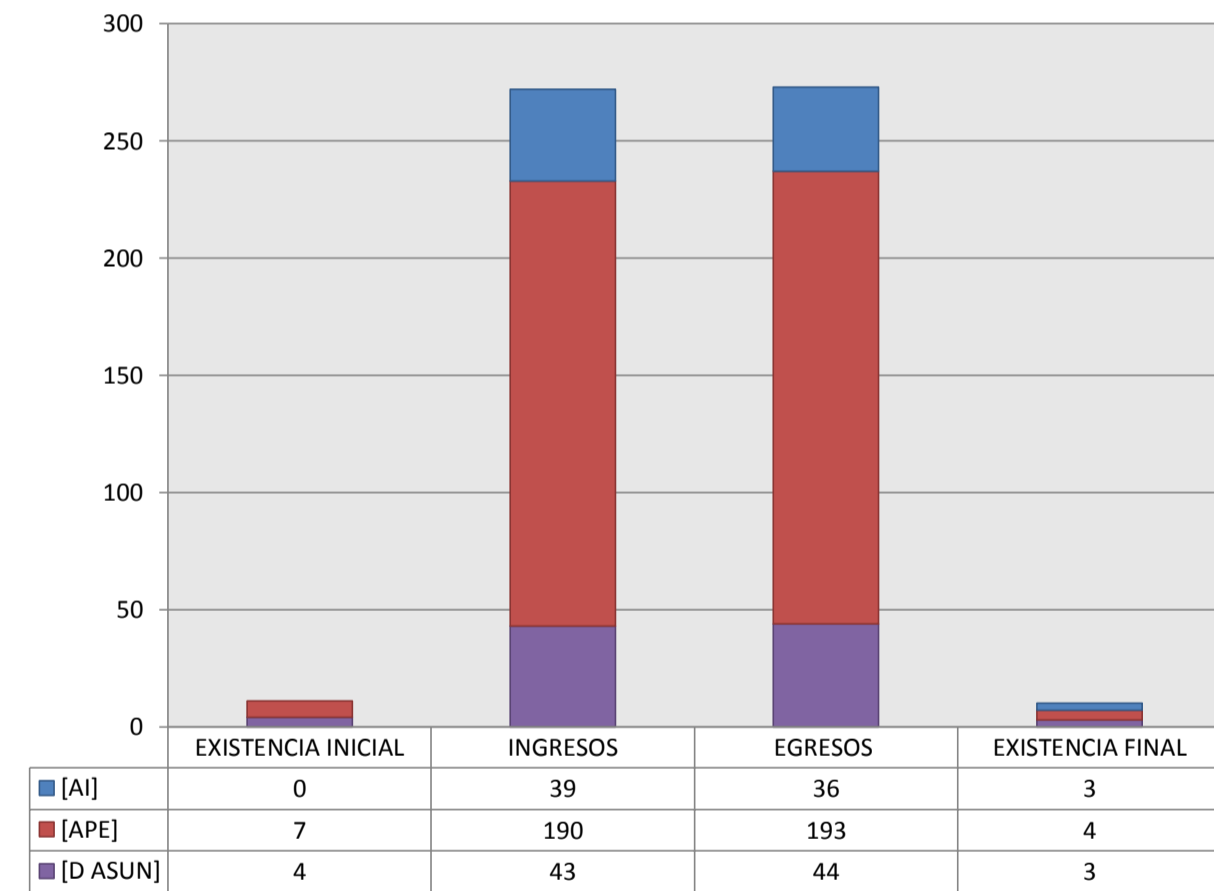
DEL 16 DE NOVIEMBRE DE 2020 AL 15 DE NOVIEMBRE DE 2021

		PENAL				ADMINISTRATIVA				CIVIL				TOTAL			
		EXISTENCIA INICIAL	INGRESOS	EGRESOS	EXISTENCIA FINAL	EXISTENCIA INICIAL	INGRESOS	EGRESOS	EXISTENCIA FINAL	EXISTENCIA INICIAL	INGRESOS	EGRESOS	EXISTENCIA FINAL	EXISTENCIA INICIAL	INGRESOS	EGRESOS	EXISTENCIA FINAL
AMPARO INDIRECTO	[AI]	0	23	20	3	0	1	1	0	0	15	15	0	0	39	36	3
RECURSO DE APELACIÓN	[APE]	4	80	82	2	0	0	0	0	3	110	111	2	7	190	193	4
DIVERSOS ASUNTOS (1)	[D ASUN]	0	16	14	2	0	0	0	0	4	27	30	1	4	43	44	3
TOTAL		4	119	116	7	0	1	1	0	7	152	156	3	11	272	273	10

MATERIA



TIPO DE ASUNTO



(1) INCLUYE LOS RECURSOS DE DENEGADA APELACIÓN Y QUEJA, ASÍ COMO LOS IMPEDIMENTOS, CONFLICTOS COMPETENCIALES ENTRE JUECES, CONFLICTOS DE ACUMULACIÓN, OTRO Y RECONOCIMIENTO DE INOCENCIA Y ANULACIÓN DE SENTENCIA.

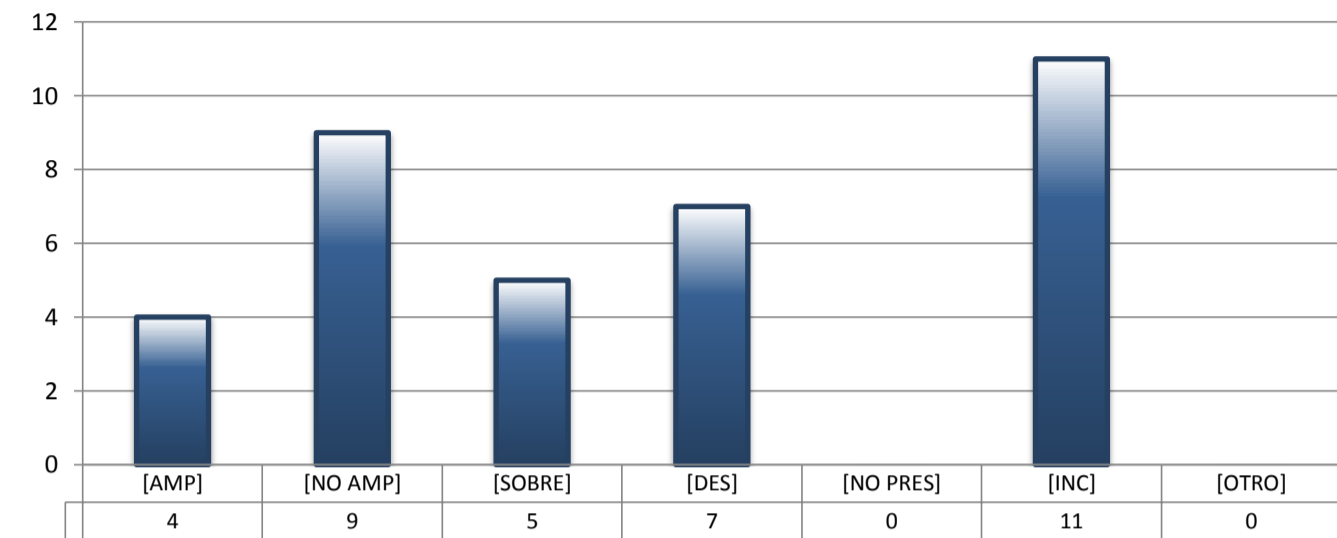
TRIBUNALES UNITARIOS DE CIRCUITO

SENTIDO DE LAS SENTENCIAS Y RESOLUCIONES QUE PUSIERON FIN AL JUICIO O PROCEDIMIENTO

DEL 16 DE NOVIEMBRE DE 2020 AL 15 DE NOVIEMBRE DE 2021

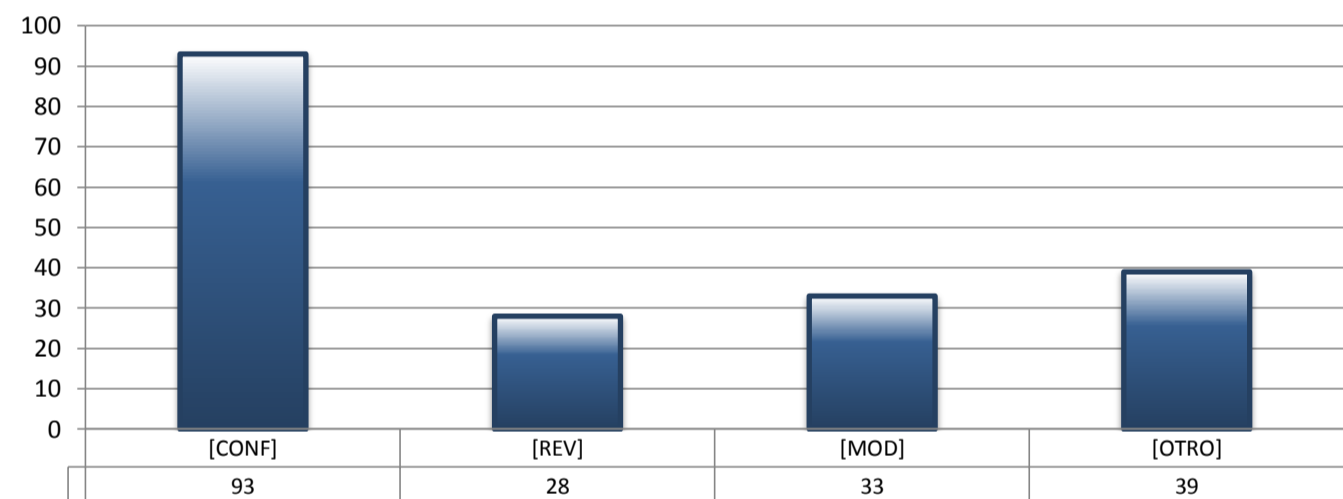
AMPARO INDIRECTO

		PENAL	ADMINISTRATIVA	CIVIL	TOTAL
AMPARA	[AMP]	4	0	0	4
NO AMPARA	[NO AMP]	8	0	1	9
SOBRESEE	[SOBRE]	4	0	1	5
DESECHAMIENTO	[DES]	3	0	4	7
NO PRESENTADA	[NO PRES]	0	0	0	0
INCOMPETENCIA	[INC]	1	1	9	11
OTROS	[OTRO]	0	0	0	0
TOTAL		20	1	15	36



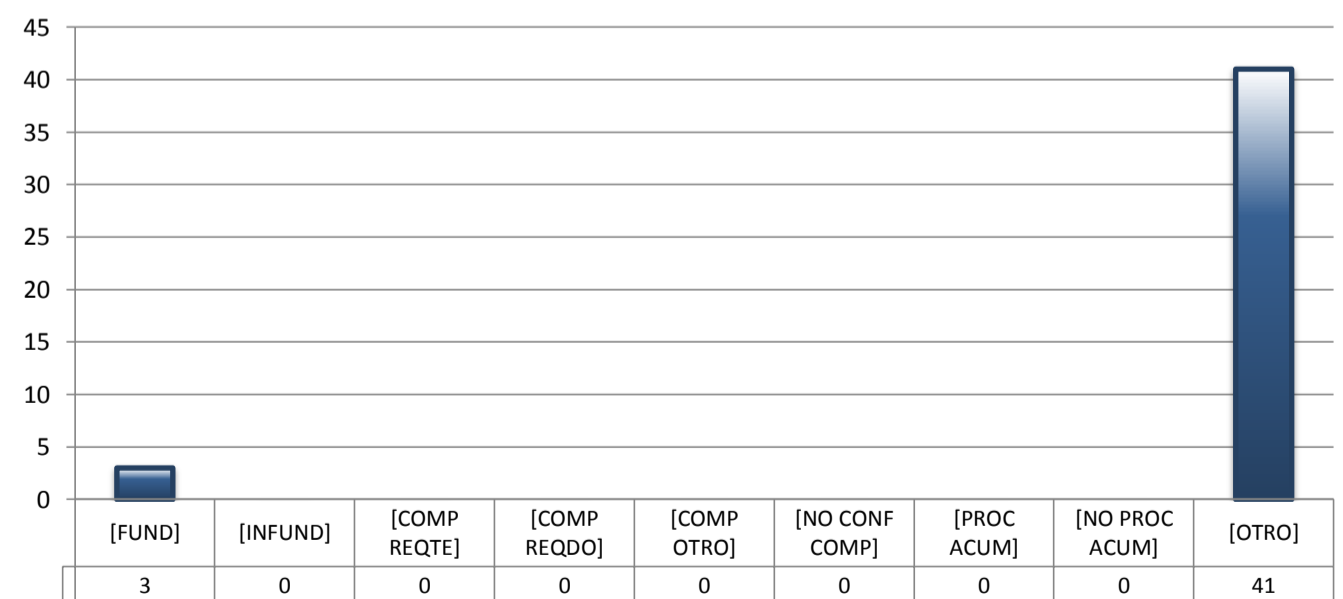
RECURSOS DE APELACIÓN

		PENAL	ADMINISTRATIVA	CIVIL	TOTAL
CONFIRMA	[CONF]	41	0	52	93
REVOCA	[REV]	10	0	18	28
MODIFICA	[MOD]	17	0	16	33
OTROS	[OTRO]	14	0	25	39
TOTAL		82	0	111	193



DIVERSOS ASUNTOS

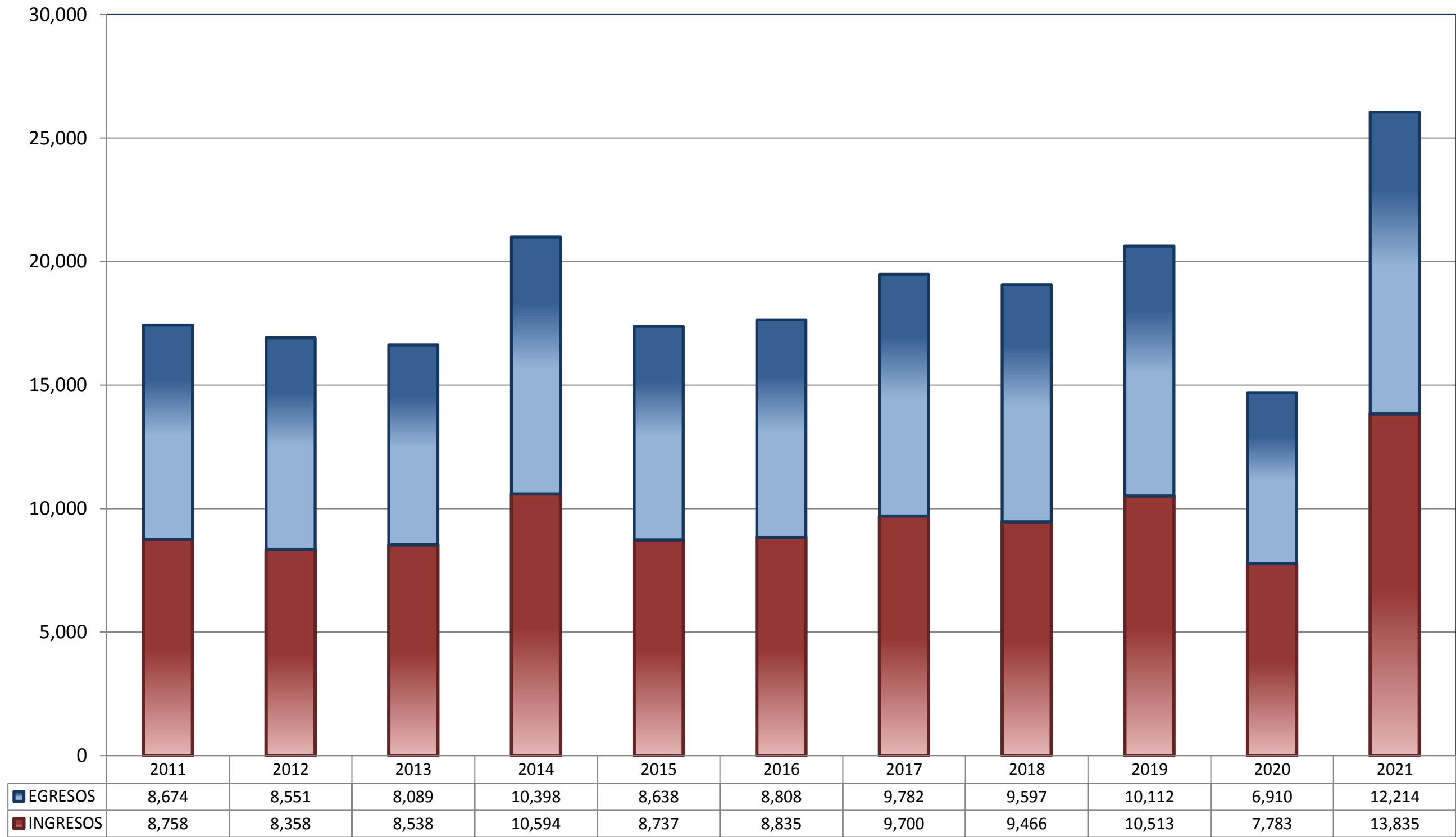
		PENAL	ADMINISTRATIVA	CIVIL	TOTAL
FUNDADA	[FUND]	3	0	0	3
INFUNDADA	[INFUND]	0	0	0	0
COMPETENTE REQUIRENTE	[COMP REQTE]	0	0	0	0
COMPETENTE REQUERIDO	[COMP REQDO]	0	0	0	0
COMPETENTE OTRO	[COMP OTRO]	0	0	0	0
DECLARA NO HAY CONFLICTO COMPETENCIAL	[NO CONF COMP]	0	0	0	0
PROCEDE ACUMULACIÓN	[PROC ACUM]	0	0	0	0
NO PROCEDE ACUMULACIÓN	[NO PROC ACUM]	0	0	0	0
OTRO	[OTRO]	11	0	30	41
TOTAL		14	0	30	44



JUZGADOS DE DISTRITO

TOTAL DE INGRESOS Y EGRESOS

PERIODO ESTADÍSTICO 2011 - 2021

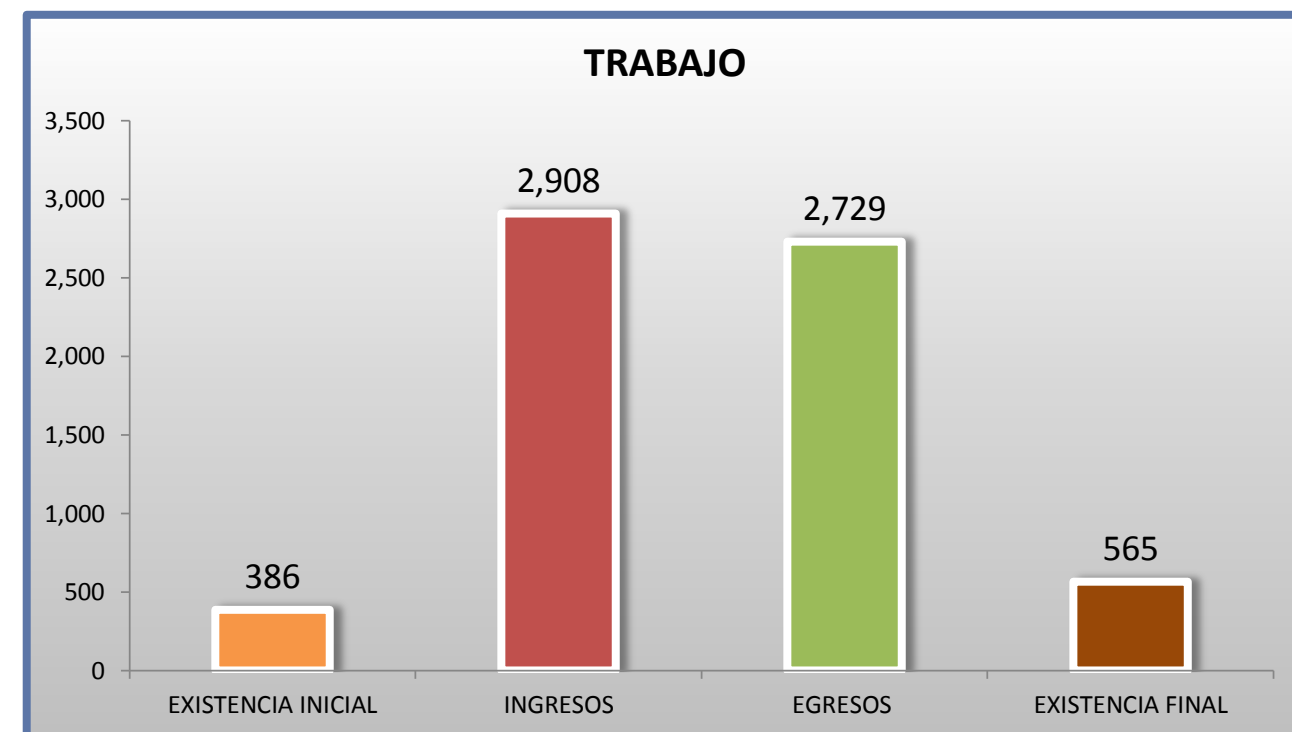
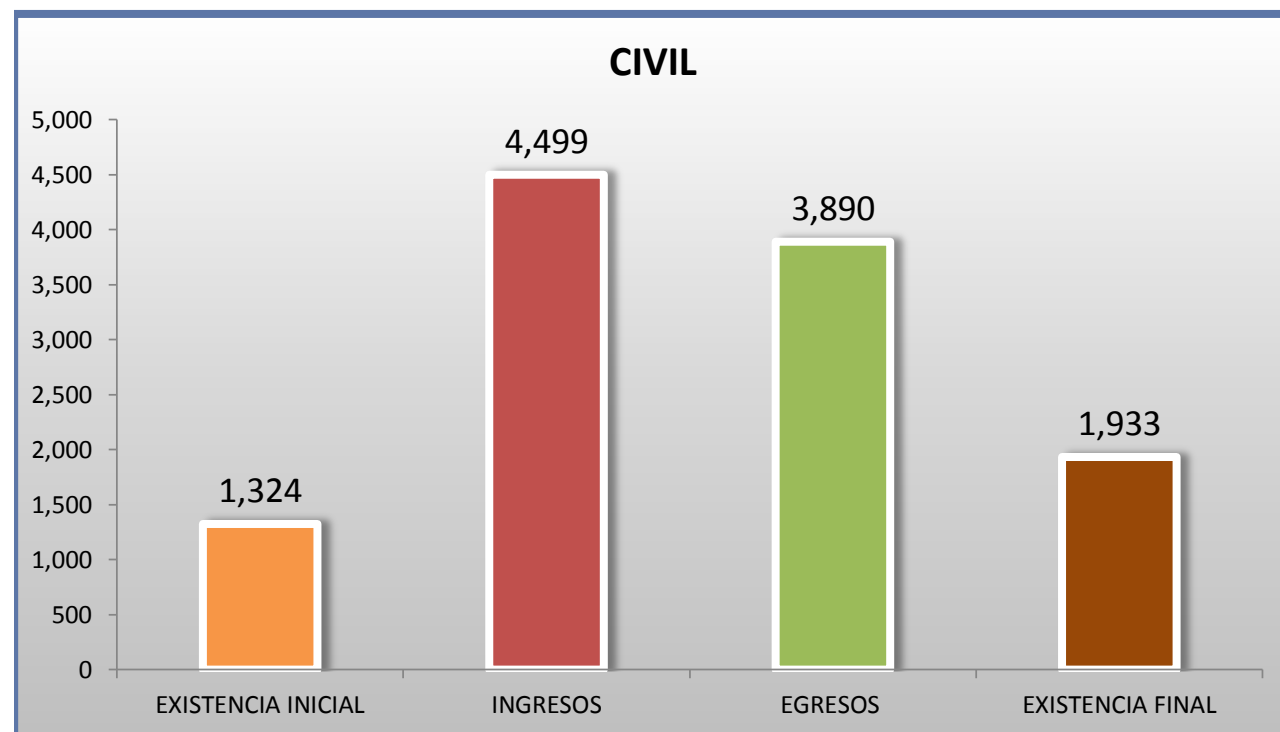
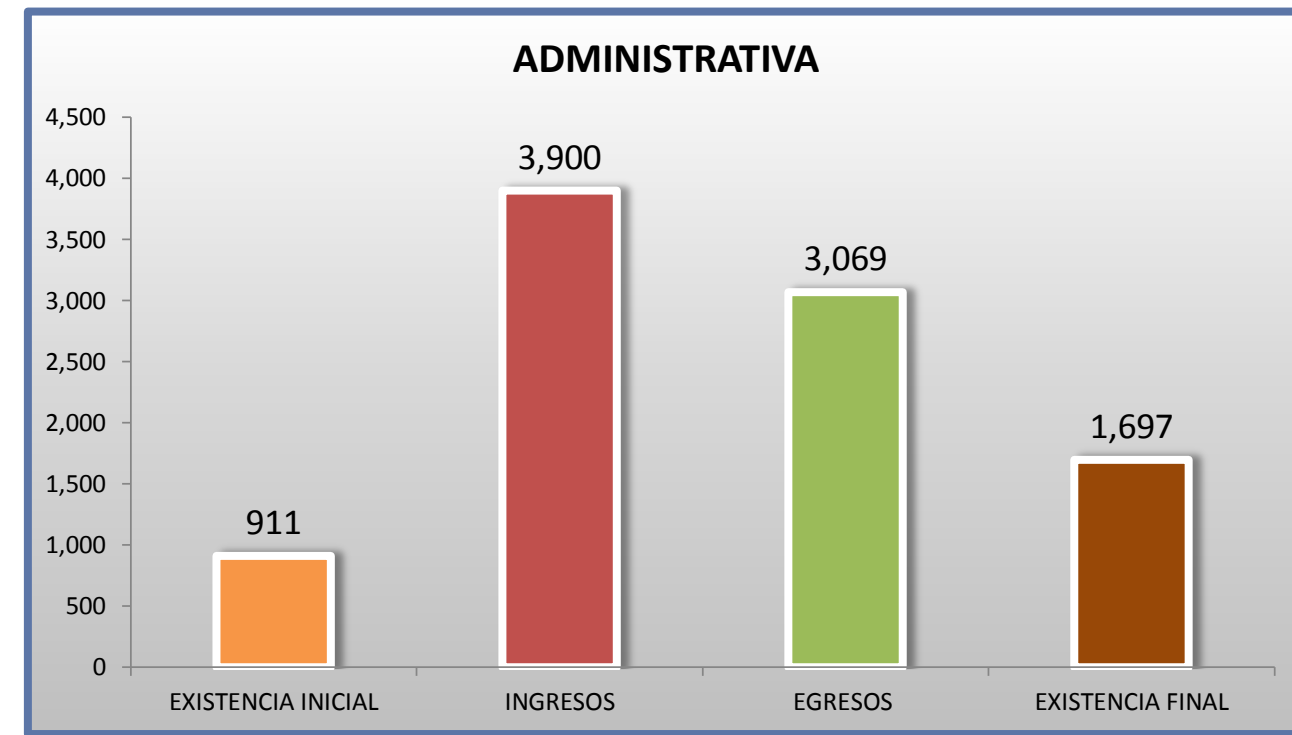
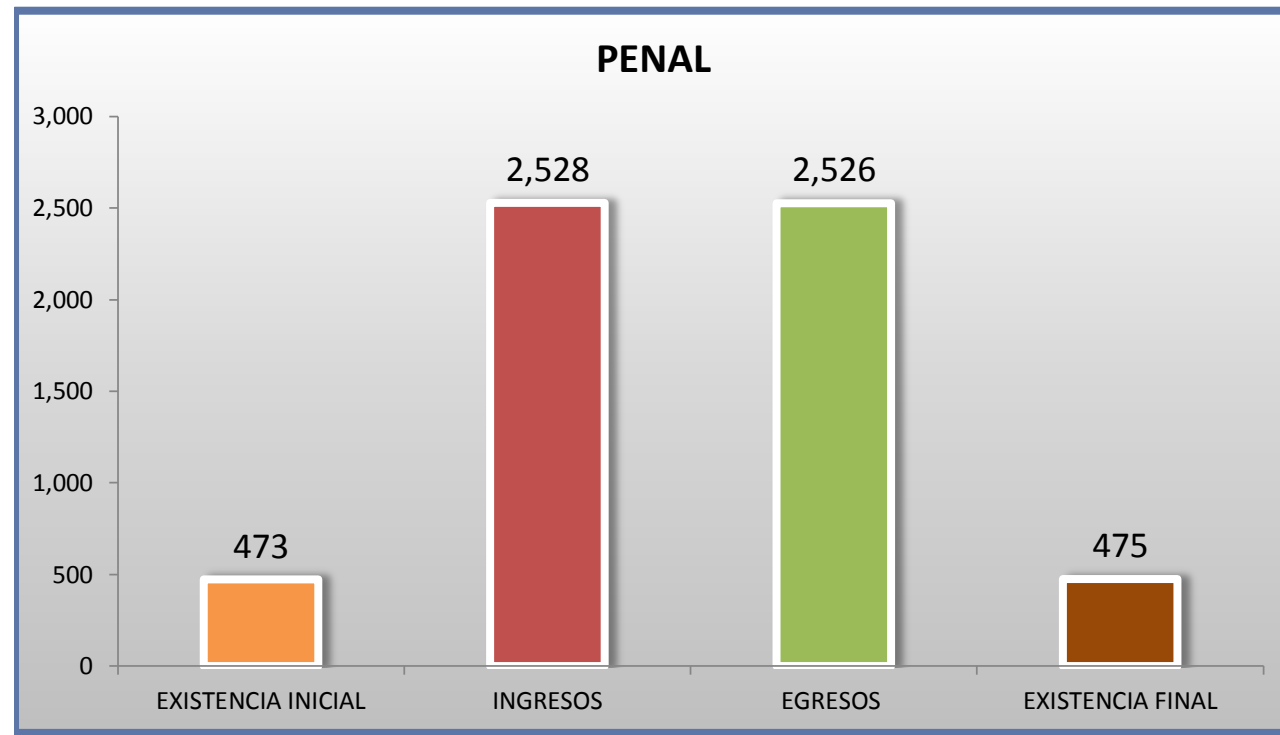


■ INGRESOS ■ EGRESOS

JUZGADOS DE DISTRITO

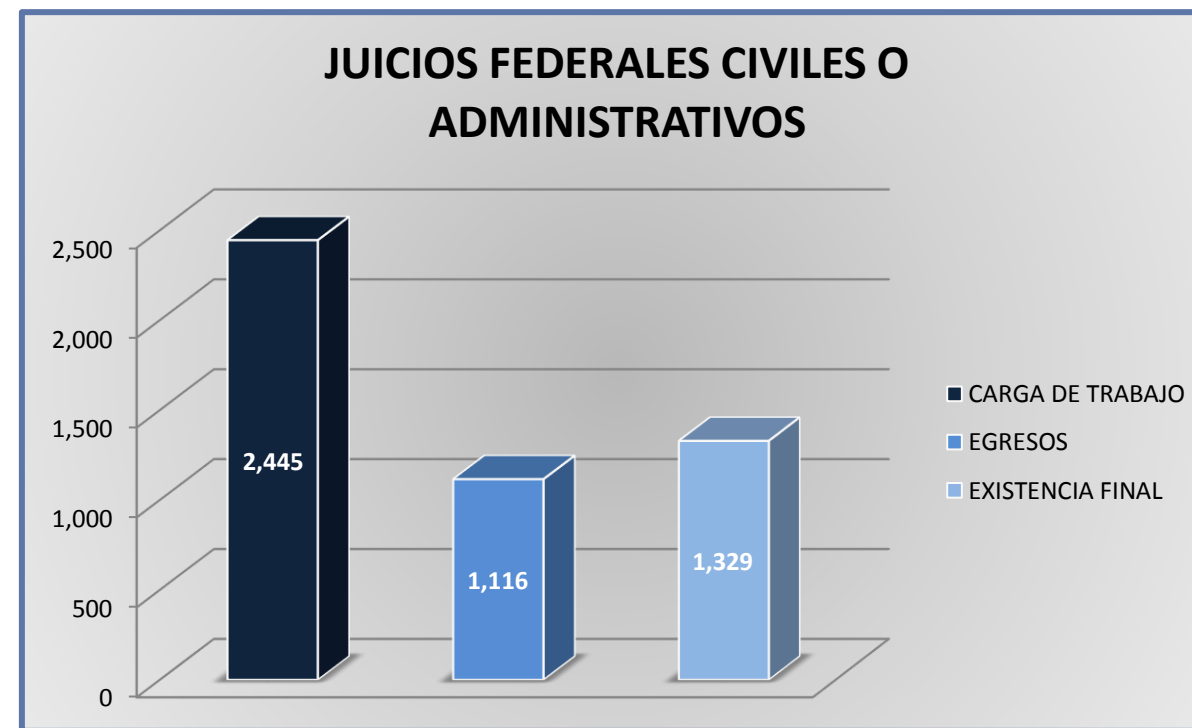
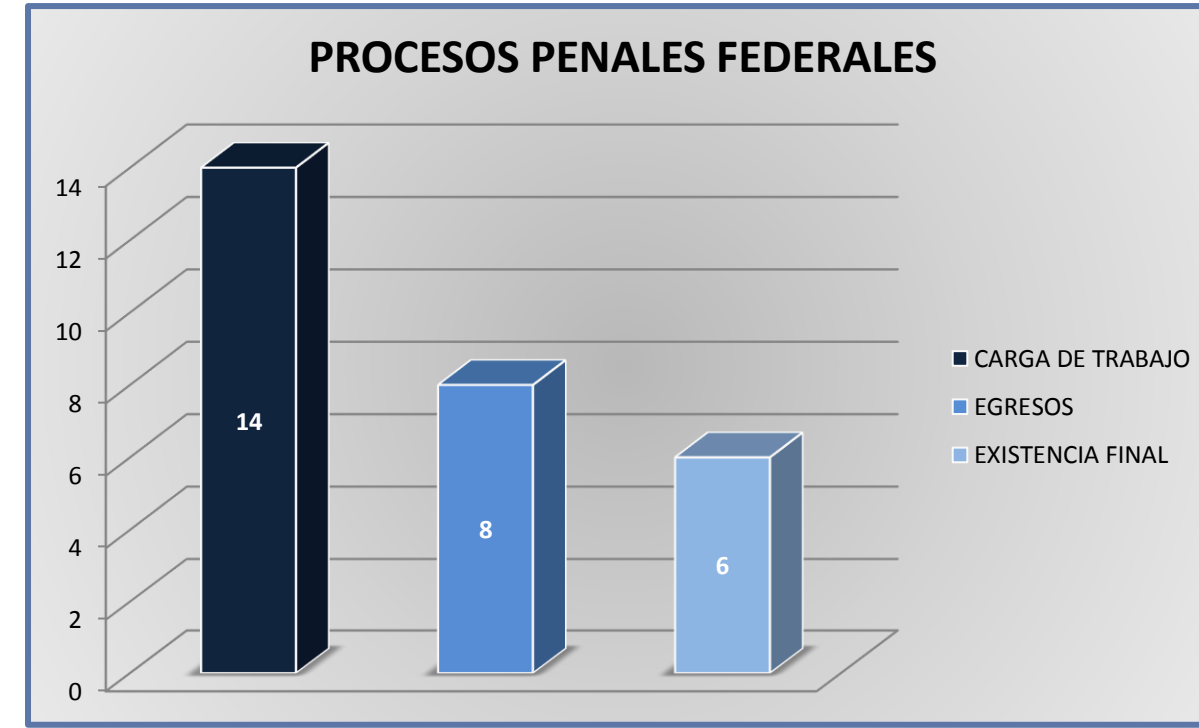
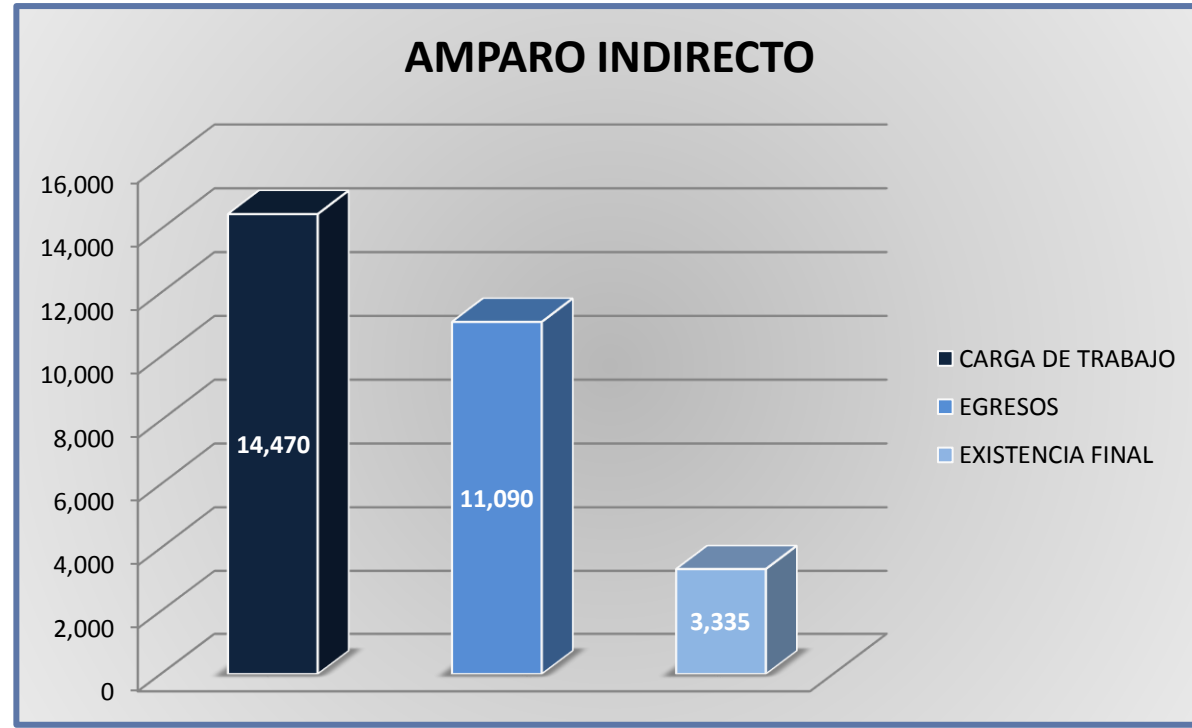
MOVIMIENTO ESTADÍSTICO DEL TOTAL DE ASUNTOS POR MATERIA

DEL 16 DE NOVIEMBRE DE 2020 AL 15 DE NOVIEMBRE DE 2021



JUZGADOS DE DISTRITO

CARGA DE TRABAJO ATENDIDA POR TIPO DE ASUNTO
DEL 16 DE NOVIEMBRE DE 2020 AL 15 DE NOVIEMBRE DE 2021



JUZGADOS DE DISTRITO

MOVIMIENTO ESTADÍSTICO DEL TOTAL DE ASUNTOS POR MATERIA Y RUBRO

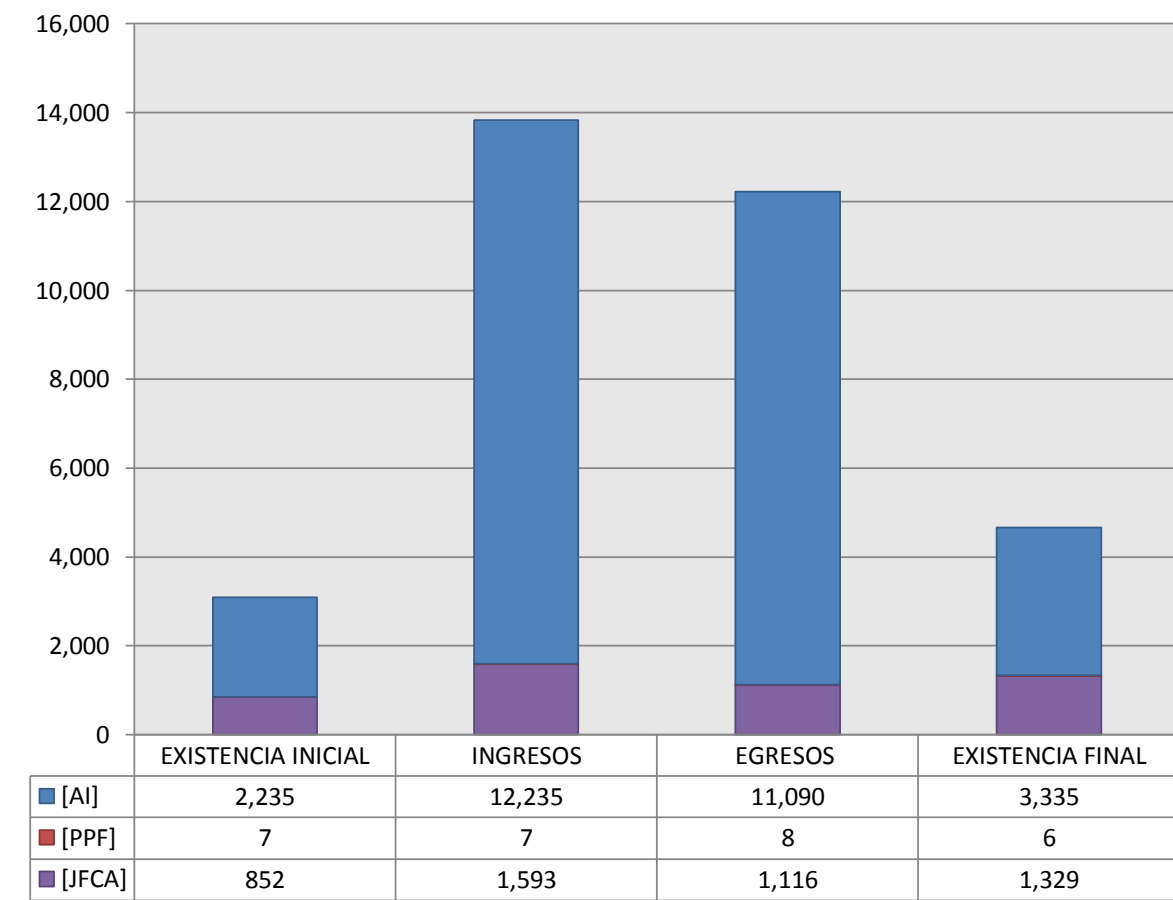
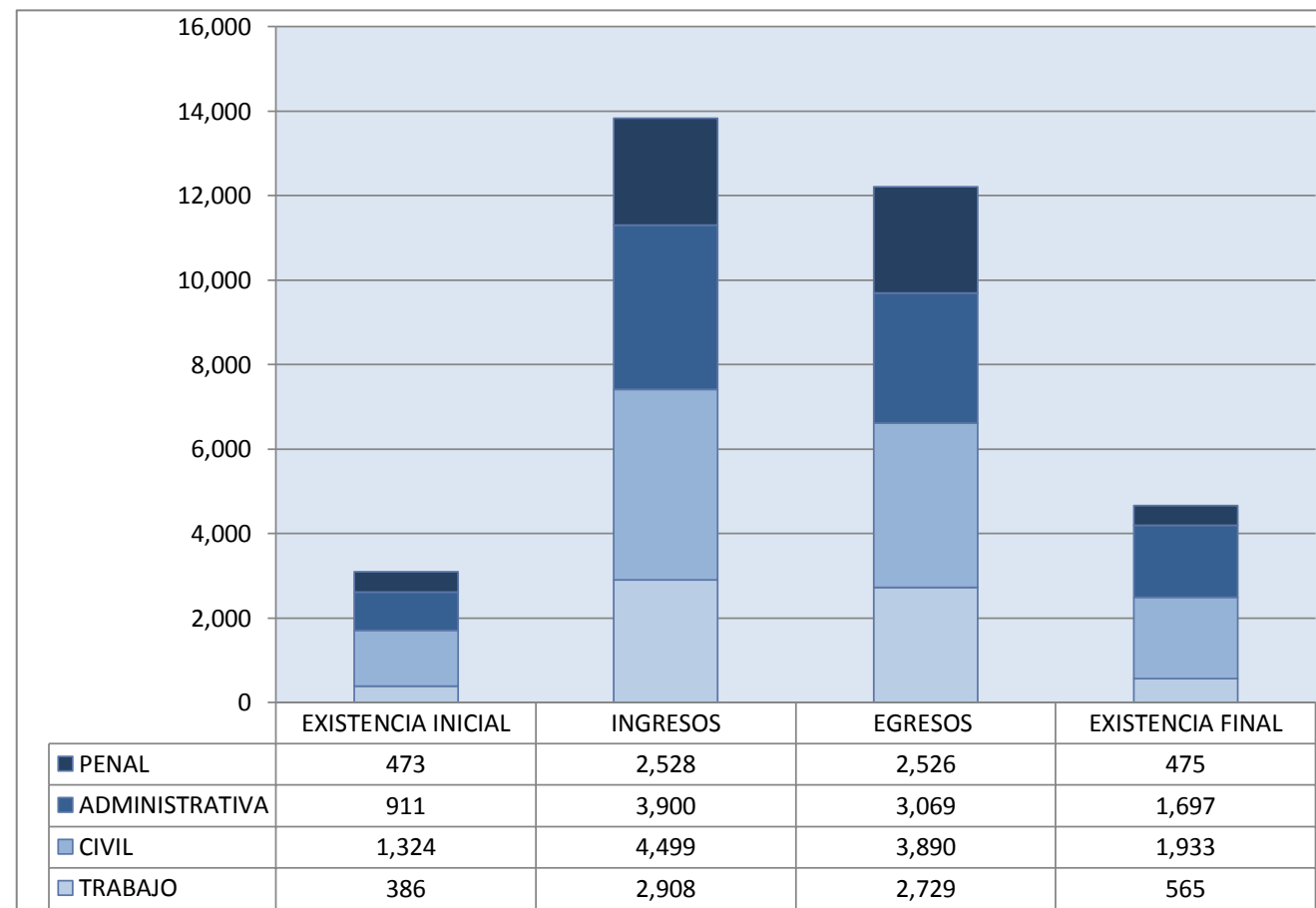
DEL 16 DE NOVIEMBRE DE 2020 AL 15 DE NOVIEMBRE DE 2021

14^o
CTO

	PENAL				ADMINISTRATIVA				CIVIL				TRABAJO				TOTAL			
	EXISTENCIA INICIAL	INGRESOS	EGRESOS	EXISTENCIA FINAL	EXISTENCIA INICIAL	INGRESOS	EGRESOS	EXISTENCIA FINAL	EXISTENCIA INICIAL	INGRESOS	EGRESOS	EXISTENCIA FINAL	EXISTENCIA INICIAL	INGRESOS	EGRESOS	EXISTENCIA FINAL	EXISTENCIA INICIAL	INGRESOS	EGRESOS	EXISTENCIA FINAL
AMPARO INDIRECTO [AI]	466	2,521	2,518	469	911	3,900	3,069	1,697	472	2,906	2,774	604	386	2,908	2,729	565	2,235	12,235	11,090	3,335
PROCESOS PENALES FEDERALES [PPF]	7	7	8	6	0	0	0	0	0	0	0	0	0	0	0	0	7	7	8	6
JUICIOS FEDERALES CIVILES O ADMINISTRATIVOS [JFCA]	0	0	0	0	0	0	0	0	852	1,593	1,116	1,329	0	0	0	0	852	1,593	1,116	1,329
TOTAL	473	2,528	2,526	475	911	3,900	3,069	1,697	1,324	4,499	3,890	1,933	386	2,908	2,729	565	3,094	13,835	12,214	4,670

MATERIA

TIPO DE ASUNTO



JUZGADOS DE DISTRITO

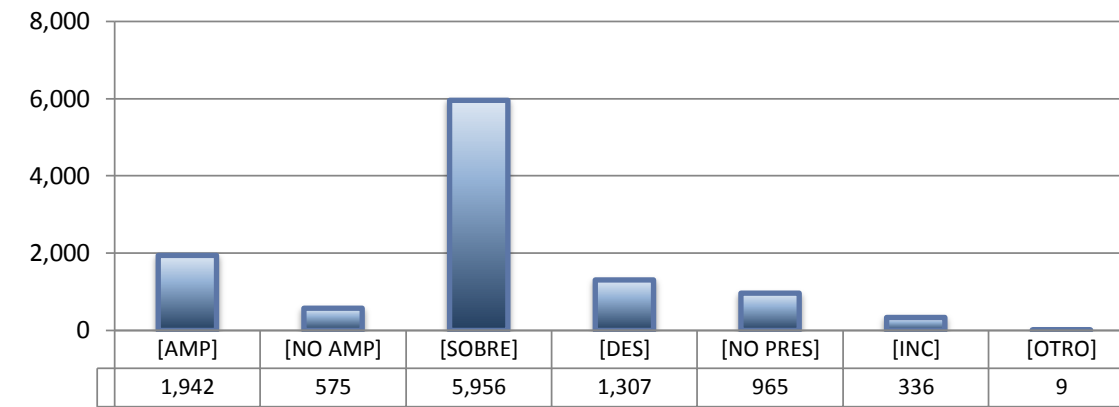
SENTIDO DE LAS SENTENCIAS Y RESOLUCIONES QUE PUSIERON FIN AL JUICIO, INSTANCIA O PROCEDIMIENTO

DEL 16 DE NOVIEMBRE DE 2020 AL 15 DE NOVIEMBRE DE 2021

14
O
CTO


AMPARO INDIRECTO

		PENAL	ADMINISTRATIVA	CIVIL	TRABAJO	TOTAL
AMPARA	[AMP]	250	811	293	588	1,942
NO AMPARA	[NO AMP]	176	95	250	54	575
SOBRESEE	[SOBRE]	1,265	1,271	1,607	1,813	5,956
DESECHAMIENTO	[DES]	233	444	445	185	1,307
NO PRESENTADA	[NO PRES]	544	205	133	83	965
INCOMPETENCIA	[INC]	49	236	46	5	336
OTROS	[OTRO]	1	7	0	1	9
TOTAL		2,518	3,069	2,774	2,729	11,090



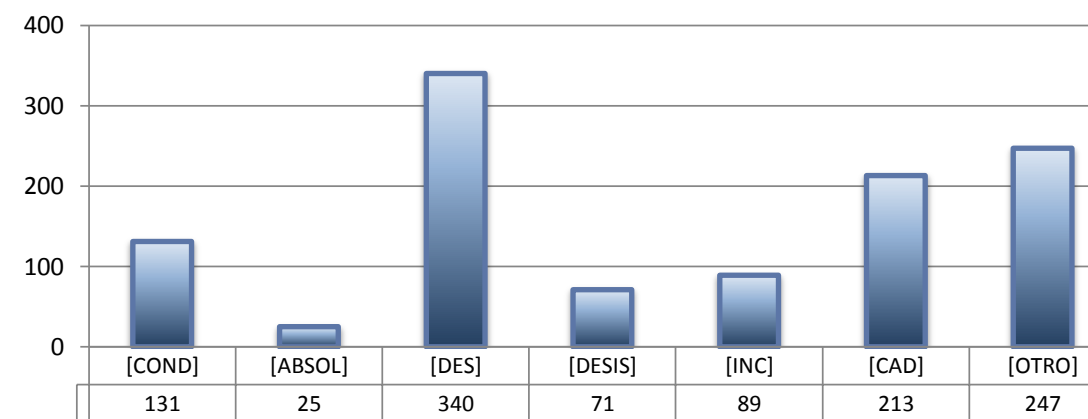
PROCESOS PENALES FEDERALES

		PENAL	ADMINISTRATIVA	CIVIL	TRABAJO	TOTAL
CONDENATORIA	[COND]	4	---	---	---	4
ABSOLUTORIA	[ABSOL]	0	---	---	---	0
OTROS	[OTROS]	2	---	---	---	2
TOTAL		6	0	0	0	6



JUICIOS FEDERALES CIVILES O ADMINISTRATIVOS

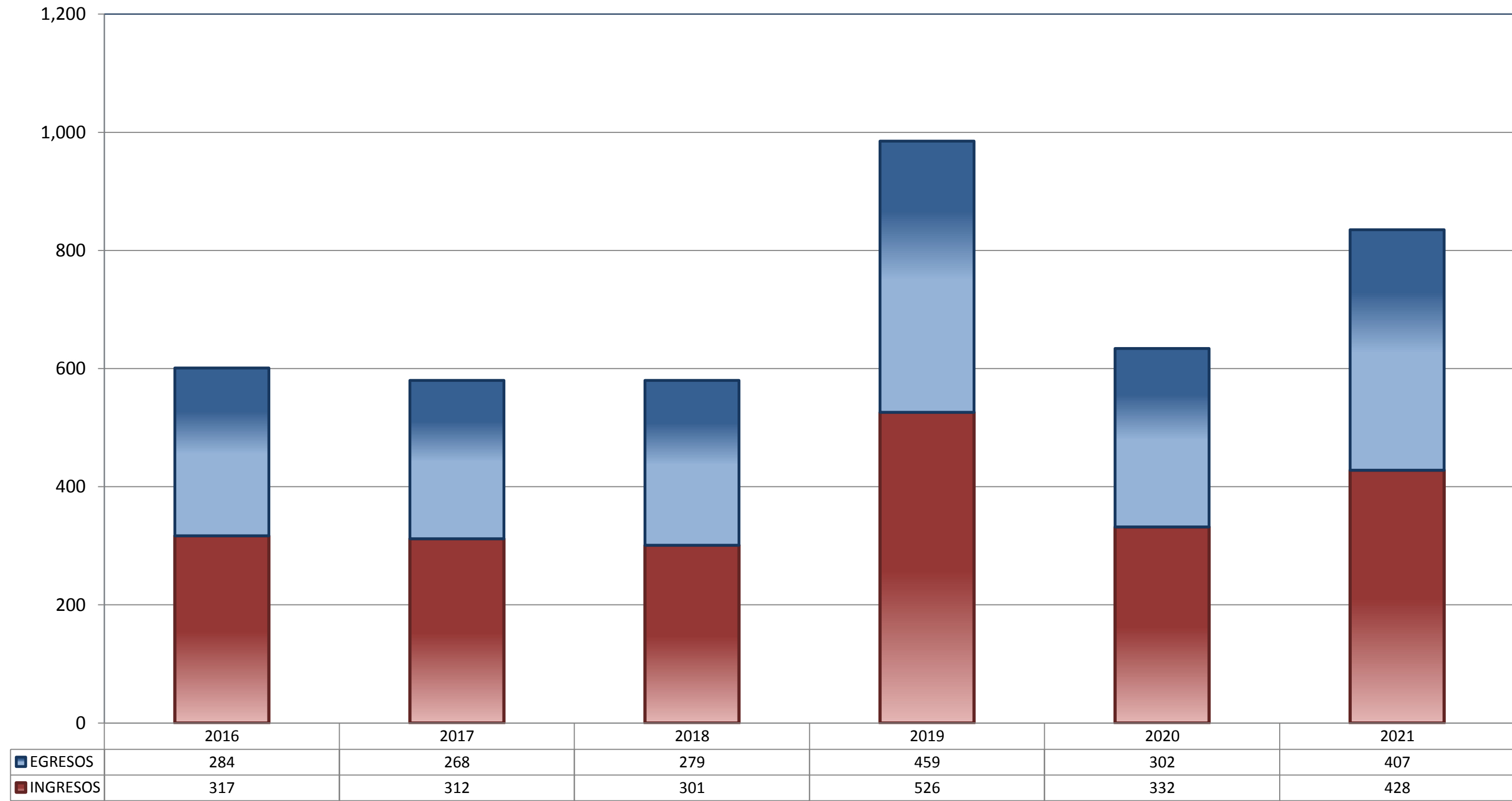
		PENAL	ADMINISTRATIVA	CIVIL	TRABAJO	TOTAL
CONDENATORIA	[COND]	---	0	131	---	131
ABSOLUTORIA	[ABSOL]	---	0	25	---	25
DESECHAMIENTO	[DES]	---	0	340	---	340
DESISTIMIENTO	[DESI]	---	0	71	---	71
INCOMPETENCIA	[INC]	---	0	89	---	89
CADUCIDAD	[CAD]	---	0	213	---	213
OTROS	[OTRO]	---	0	247	---	247
TOTAL		0	0	1,116	0	1,116



CENTRO DE JUSTICIA PENAL FEDERAL

TOTAL DE INGRESOS Y EGRESOS (1)

PERIODO ESTADÍSTICO 2016 - 2021



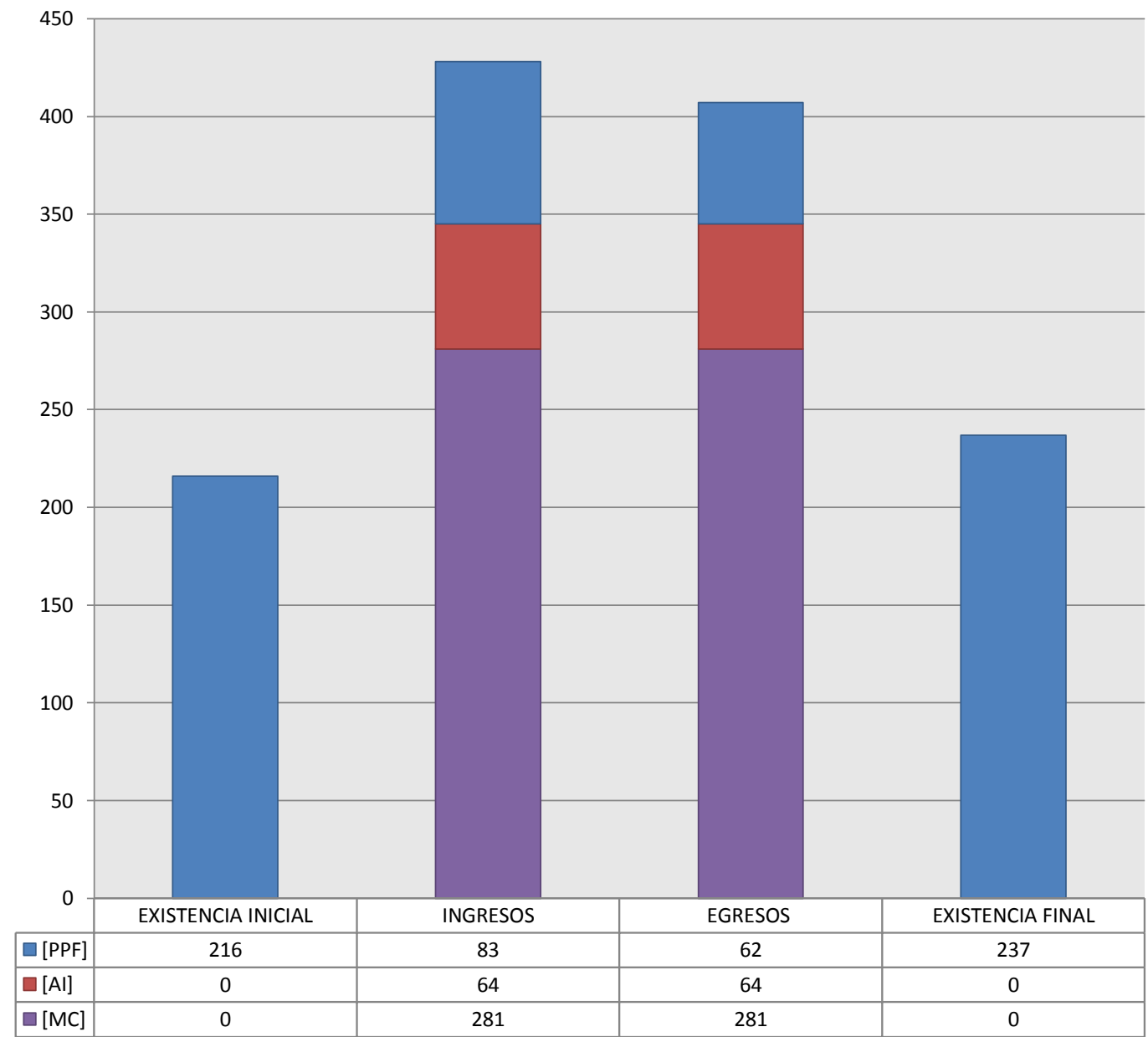
■ INGRESOS ■ EGRESOS

CENTRO DE JUSTICIA PENAL FEDERAL

MOVIMIENTO ESTADÍSTICO DEL TOTAL DE ASUNTOS POR RUBRO

DEL 16 DE NOVIEMBRE DE 2020 AL 15 DE NOVIEMBRE DE 2021

		TOTAL			
		EXISTENCIA INICIAL	INGRESOS	EGRESOS	EXISTENCIA FINAL
PROCESOS PENALES FEDERALES	[PPF]	216	83	62	237
ACTOS DE INVESTIGACIÓN	[AI]	0	64	64	0
MEDIDAS CAUTELARES	[MC]	0	281	281	0
TOTAL		216	428	407	237



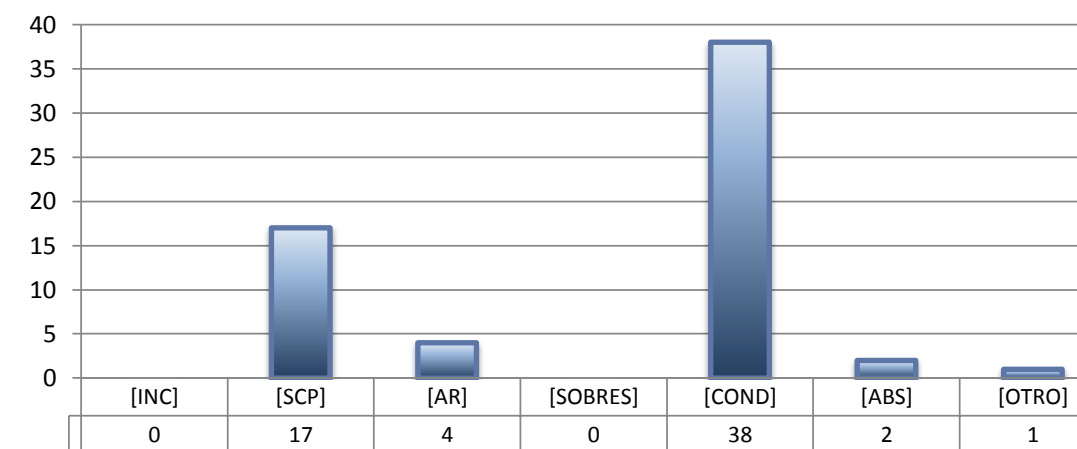
CENTRO DE JUSTICIA PENAL FEDERAL

SENTIDO DE LAS SENTENCIAS Y RESOLUCIONES QUE PUSIERON FIN AL JUICIO, INSTANCIA O PROCEDIMIENTO

DEL 16 DE NOVIEMBRE DE 2020 AL 15 DE NOVIEMBRE DE 2021


PROCESOS PENALES FEDERALES (1)

		TOTAL
INCOMPETENCIA	[INC]	0
SUSPENSIÓN CONDICIONAL DEL PROCESO	[SCP]	17
ACUERDO REPARATORIO	[AR]	4
SOBRESEIMIENTO	[SOBRES]	0
CONDENATORIA	[COND]	38
ABSOLUTORIA	[ABS]	2
OTRO (2)	[OTRO]	1
TOTAL		62



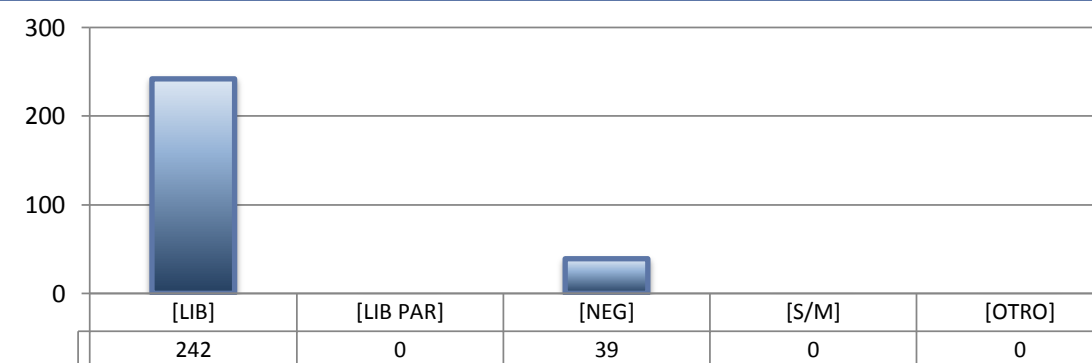
ACTOS DE INVESTIGACIÓN

		TOTAL
LIBRADA	[LIB]	58
LIBRADA PARCIALMENTE	[LIB PAR]	0
NEGADA	[NEG]	2
SIN MATERIA	[S/M]	0
OTRO	[OTRO]	4
TOTAL		64



MEDIDAS CAUTELARES

		TOTAL
LIBRADA	[LIB]	242
LIBRADA PARCIALMENTE	[LIB PAR]	0
NEGADA	[NEG]	39
SIN MATERIA	[S/M]	0
OTRO	[OTRO]	0
TOTAL		281



(1) Incluye los asuntos ingresados y egresados en procesos penales federales, actos de investigación y medidas cautelares.

(2) Se contabilizan las sentencias condenatorias y absolutorias dictadas tanto en el procedimiento abreviado como en el juicio oral.

(3) Incluye las sentencias de acumulación, sobreseimiento por prescripción, negativa de orden u otra.