

ÓRGANOS JURISDICCIONALES

RESIDENCIA	TRIBUNALES COLEGIADOS	TRIBUNALES UNITARIOS	JUZGADOS DE DISTRITO
	ORDINARIOS	ORDINARIOS	ORDINARIOS
Colima	1	1	3
TOTAL	1	1	3

CENTROS DE JUSTICIA PENAL FEDERAL

RESIDENCIA	CENTROS DE JUSTICIA PENAL FEDERAL	JUEZ SISTEMA PENAL ACUSATORIO (JUECES DE CONTROL)	JUEZ SISTEMA PENAL ACUSATORIO (JUECES DE EJECUCIÓN)	JUEZ ADMINISTRADOR
Colima	1	2	1	1
TOTAL	1	2	1	1

Trigésimo Segundo Circuito Judicial

Colima

Contexto

El Trigésimo Segundo Circuito comprende la circunscripción territorial que ocupa el Estado de Colima, cuya extensión es de 5,626.9 kilómetros cuadrados que representa el 0.3% del territorio nacional; administrativamente se divide en 10 municipios en las que se asientan 785,153 habitantes² que constituyen el 0.61% del total nacional.

Cuadro 1.1 Datos demográficos del Estado de Colima.

Datos demográficos	
Número de Municipios	10
⁽¹⁾ Superficie (km ²)	5,626.90
⁽²⁾ Nacimientos	13,453
⁽²⁾ Defunciones	4,550
⁽²⁾ Tasa bruta de natalidad (Por mil)	17.13
⁽²⁾ Tasa bruta de mortalidad (Por cien)	5.8
⁽²⁾ Esperanza de vida al nacimiento total	75.52
⁽²⁾ Esperanza de vida al nacimiento hombres	73.14
⁽²⁾ Esperanza de vida al nacimiento mujeres	77.96

Del total de habitantes que integran el Circuito, 49.78% son hombres y 50.22% son mujeres.

Cuadro 1.2 Distribución poblacional por género del Estado de Colima.

Año	Número de habitantes	Cantidad	Porcentaje nivel nacional
	⁽²⁾ Población Total	785,153	0.61%
2020	Distribución por género	Cantidad	Porcentaje
	Hombres	390,858	49.78%
	Mujeres	394,295	50.22%

⁽¹⁾ Panorama sociodemográfico de México 2015 / Instituto Nacional de Estadística y Geografía.-- México: INEGI, c2015, 96p. ISBN 978-607-739-718-2. <http://www.inegi.org.mx/app/biblioteca/ficha.html?upc=702825078065>

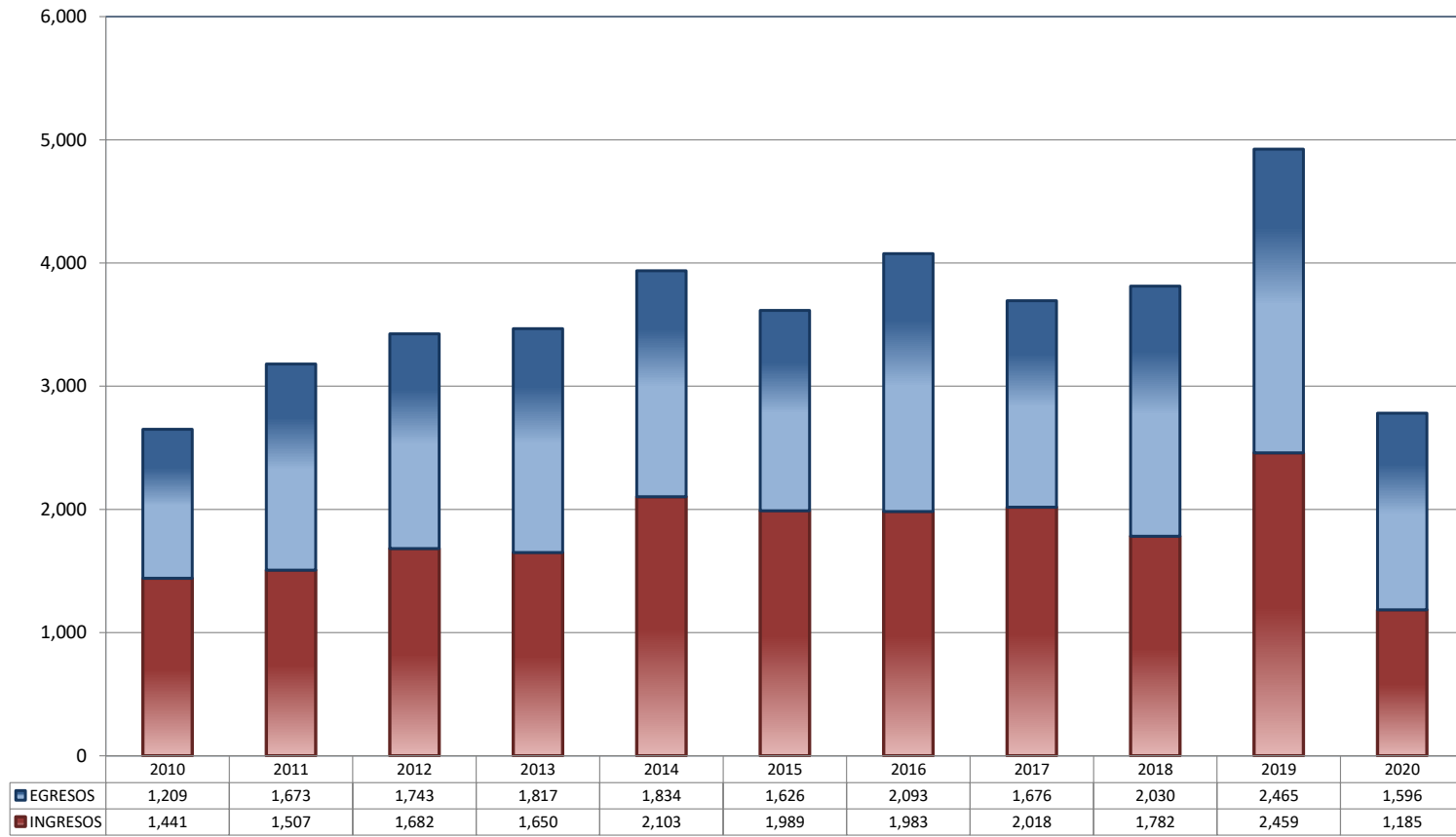
⁽²⁾ Indicadores demográficos. <https://datos.qob.mx/busca/dataset/proyecciones-de-la-poblacion-de-mexico-y-de-las-entidades-federativas-2016-2050>

TRIBUNALES COLEGIADOS DE CIRCUITO

TOTAL DE INGRESOS Y EGRESOS

PERIODO ESTADÍSTICO 2010 - 2020

32
O
CTO



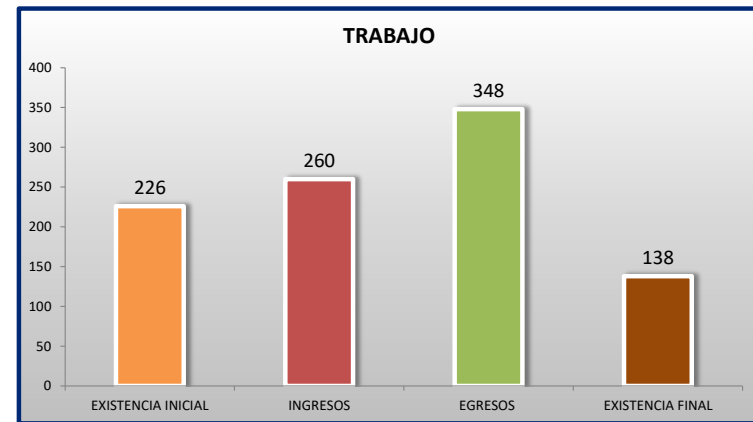
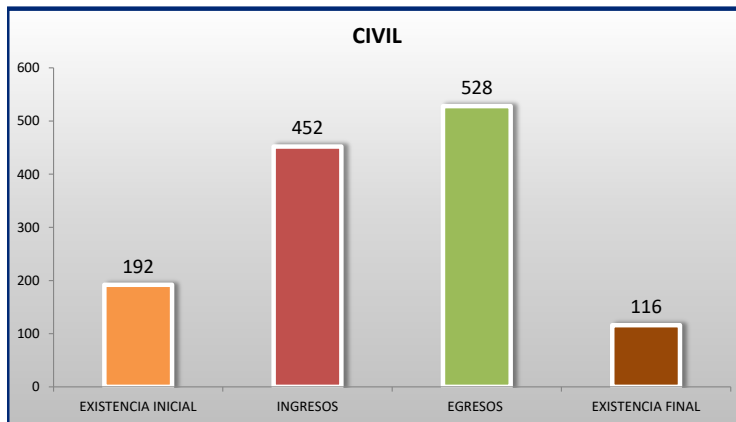
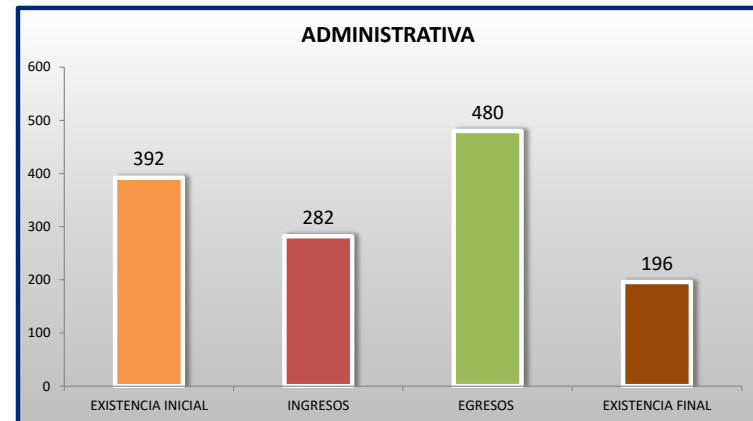
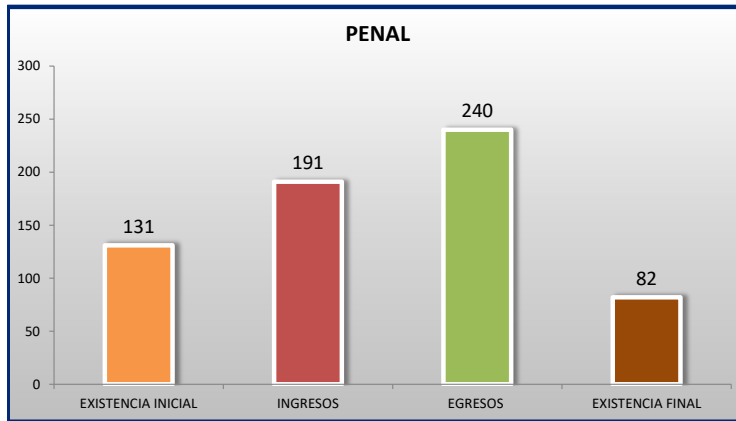
■ INGRESOS ■ EGRESOS

EL TRIGÉSIMO SEGUNDO CIRCUITO SE CREO EL 16 DE OCTUBRE DE 2009, CONFORME EL ACUERDO GENERAL 31/2009

TRIBUNALES COLEGIADOS DE CIRCUITO

MOVIMIENTO ESTADÍSTICO DEL TOTAL DE ASUNTOS POR MATERIA

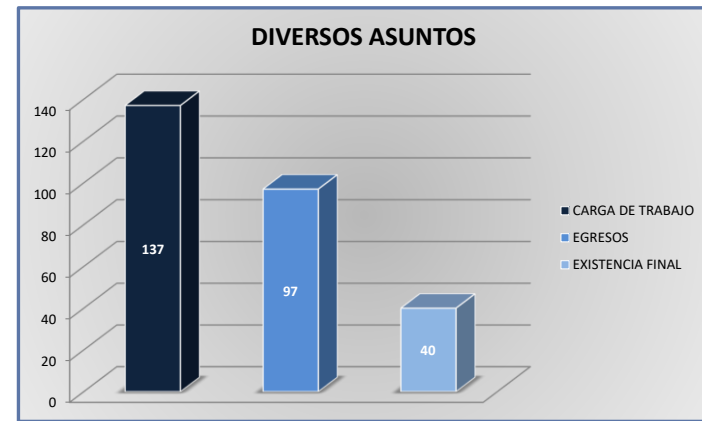
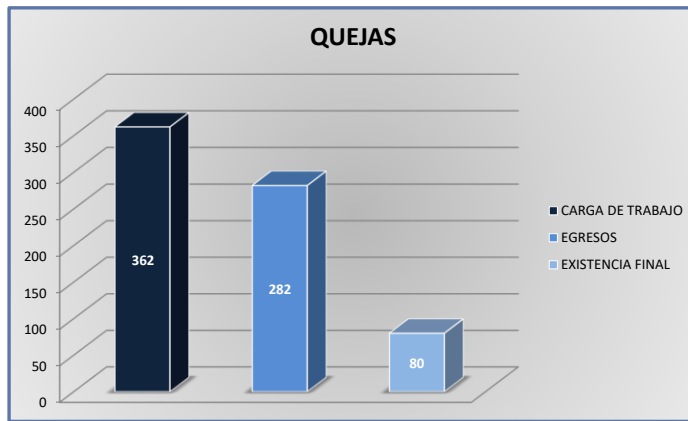
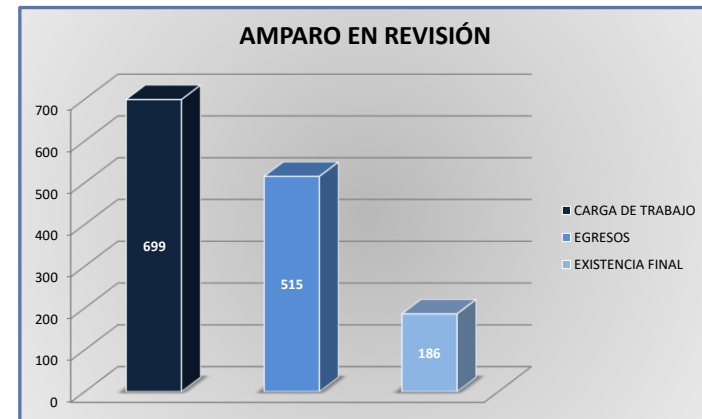
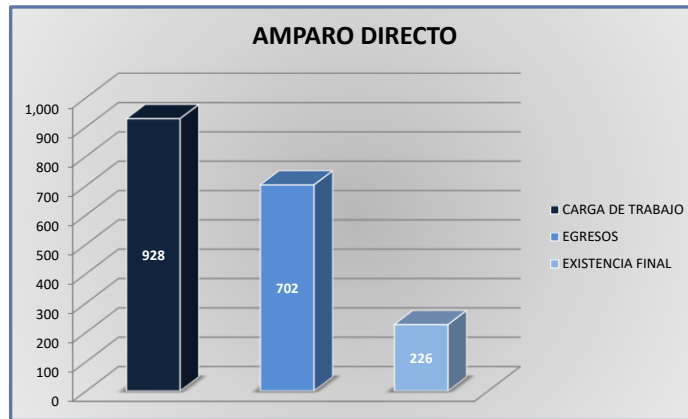
DEL 16 DE NOVIEMBRE DE 2019 AL 15 DE NOVIEMBRE DE 2020



TRIBUNALES COLEGIADOS DE CIRCUITO

CARGA DE TRABAJO ATENDIDA POR TIPO DE ASUNTO

DEL 16 DE NOVIEMBRE DE 2019 AL 15 DE NOVIEMBRE DE 2020



TRIBUNALES COLEGIADOS DE CIRCUITO

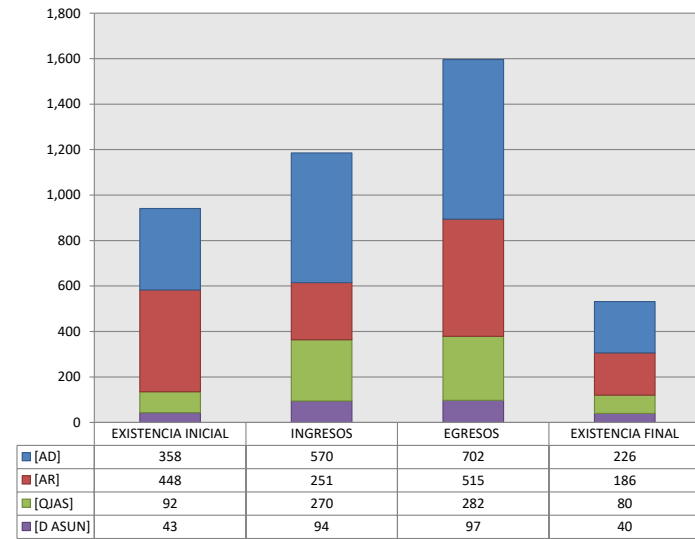
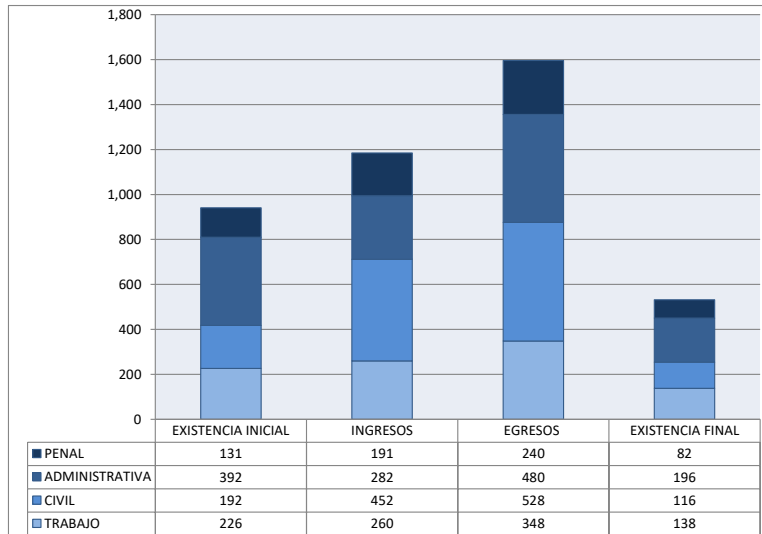
MOVIMIENTO ESTADÍSTICO DEL TOTAL DE ASUNTOS POR MATERIA Y RUBRO

DEL 16 DE NOVIEMBRE DE 2019 AL 15 DE NOVIEMBRE DE 2020

	PENAL				ADMINISTRATIVA				CIVIL				TRABAJO				TOTAL			
	EXISTENCIA INICIAL	INGRESOS	EGRESOS	EXISTENCIA FINAL	EXISTENCIA INICIAL	INGRESOS	EGRESOS	EXISTENCIA FINAL	EXISTENCIA INICIAL	INGRESOS	EGRESOS	EXISTENCIA FINAL	EXISTENCIA INICIAL	INGRESOS	EGRESOS	EXISTENCIA FINAL	EXISTENCIA INICIAL	INGRESOS	EGRESOS	EXISTENCIA FINAL
AMPARO DIRECTO [AD]	43	70	81	32	39	48	68	19	89	261	285	65	187	191	268	110	358	570	702	226
AMPARO EN REVISIÓN [AR]	65	58	102	21	312	99	271	142	62	79	120	21	9	15	22	2	448	251	515	186
QUEJAS [QJAS]	15	40	40	15	28	96	104	20	27	86	92	21	22	48	46	24	92	270	282	80
DIVERSOS ASUNTOS [D ASUN]	8	23	17	14	13	39	37	15	14	26	31	9	8	6	12	2	43	94	97	40
TOTAL	131	191	240	82	392	282	480	196	192	452	528	116	226	260	348	138	941	1,185	1,596	532

MATERIA

TIPO DE ASUNTO



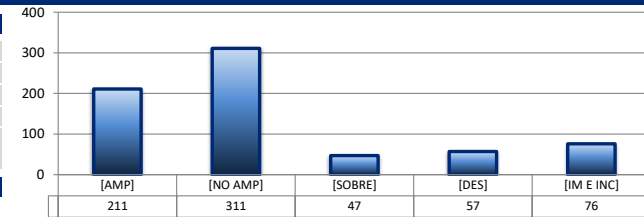
TRIBUNALES COLEGIADOS DE CIRCUITO

SENTIDO DE LAS SENTENCIAS Y RESOLUCIONES QUE PUSIERON FIN AL JUICIO O RECURSO

DEL 16 DE NOVIEMBRE DE 2019 AL 15 DE NOVIEMBRE DE 2020


AMPARO DIRECTO

		PENAL	ADMINISTRATIVA	CIVIL	TRABAJO	TOTAL
AMPARA	[AMP]	25	16	51	119	211
NO AMPARA	[NO AMP]	27	33	141	110	311
SOBRESEE	[SOBRE]	4	4	13	26	47
DESECHAMIENTO	[DES]	11	12	22	12	57
IMPEDIMENTO E INCOMPETENCIA	[IM E INC]	14	3	58	1	76
TOTAL		81	68	285	268	702



AMPARO EN REVISIÓN

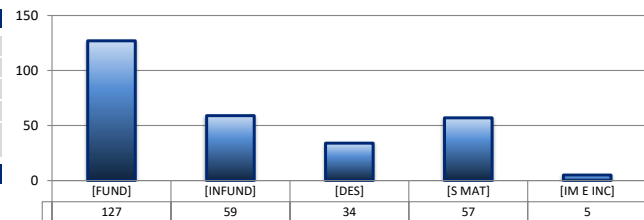
		PENAL	ADMINISTRATIVA	CIVIL	TRABAJO	TOTAL
CONFIRMA	[CONF]	68	134	83	14	299
REVOCA	[REV]	16	82	19	6	123
MODIFICA	[MOD]	3	6	3	0	12
CADUCIDAD	[CAD]	0	0	0	0	0
DESECHAMIENTO	[DES]	6	12	8	2	28
SIN MATERIA	[S MAT]	8	10	6	0	24
IMPEDIMENTO E INCOMPETENCIA	[IM E INC]	1	27	1	0	29
TOTAL		102	271	120	22	515



QUEJAS

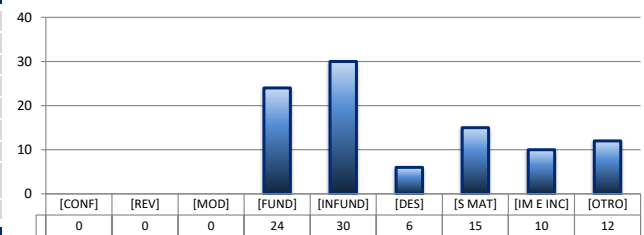
78 84 90

		PENAL	ADMINISTRATIVA	CIVIL	TRABAJO	TOTAL
FUNDADA	[FUND]	22	42	44	19	127
INFUNDADA	[INFUND]	7	23	19	10	59
DESECHAMIENTO	[DES]	4	16	11	3	34
SIN MATERIA	[S MAT]	6	21	16	14	57
IMPEDIMENTO E INCOMPETENCIA	[IM E INC]	1	2	2	0	5
TOTAL		40	104	92	46	282



DIVERSOS ASUNTOS*

		PENAL	ADMINISTRATIVA	CIVIL	TRABAJO	TOTAL
CONFIRMA	[CONF]	0	0	0	0	0
REVOCA	[REV]	0	0	0	0	0
MODIFICA	[MOD]	0	0	0	0	0
FUNDADA	[FUND]	3	9	10	2	24
INFUNDADA	[INFUND]	5	13	11	1	30
DESECHAMIENTO	[DES]	3	1	2	0	6
SIN MATERIA	[S MAT]	3	9	2	1	15
IMPEDIMENTO E INCOMPETENCIA	[IM E INC]	3	3	4	0	10
OTROS	[OTRO]	0	2	2	8	12
TOTAL		17	37	31	12	97



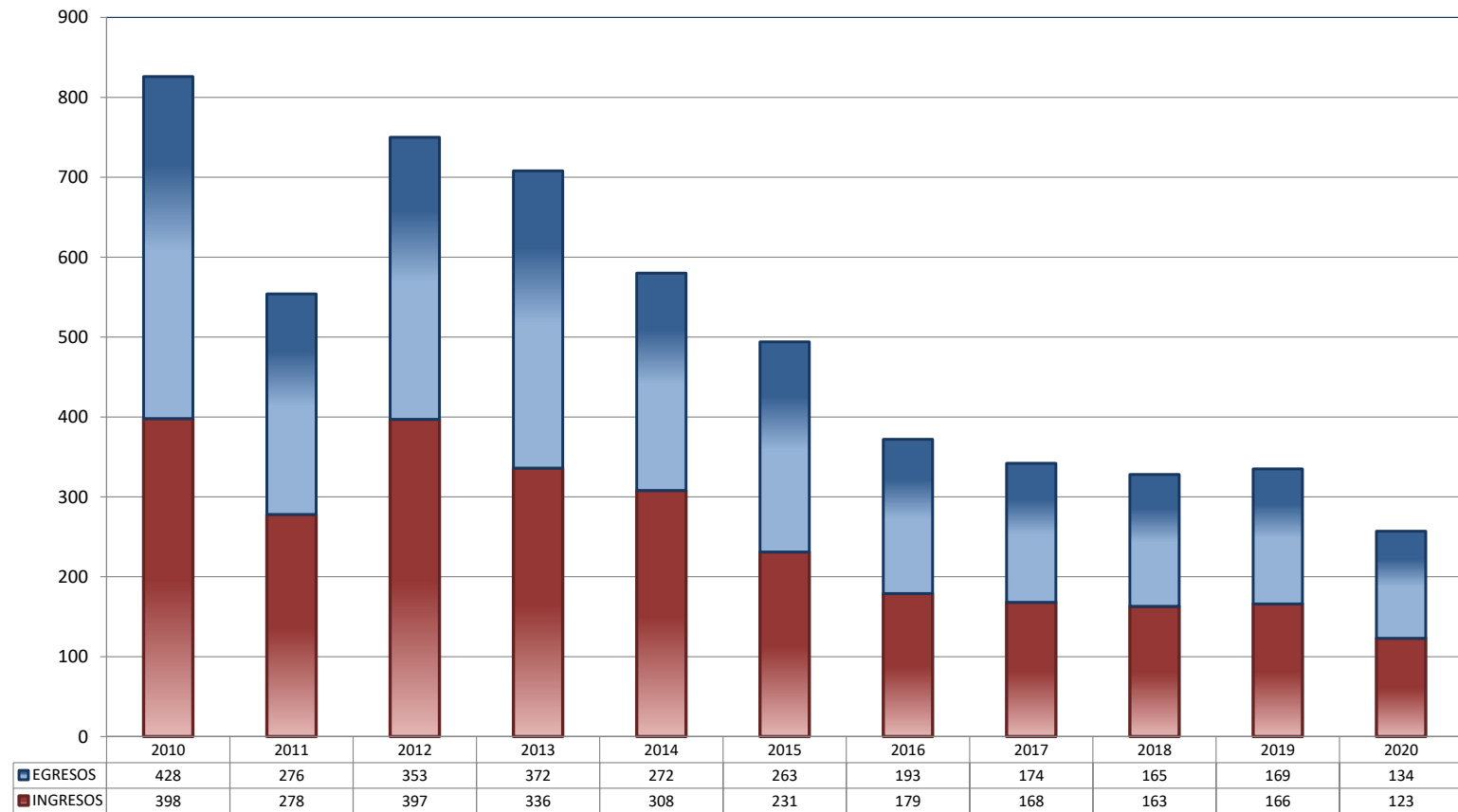
* Revisión fiscal, conflictos competenciales, impedimento, incidentes de inexecución, inconformidades, reclamaciones, reconocimiento de inocencia repetición del acto reclamado, revisión contenciosa administrativa y conflictos de acumulación.

TRIBUNALES UNITARIOS DE CIRCUITO

TOTAL DE INGRESOS Y EGRESOS

PERIODO ESTADÍSTICO 2010 - 2020

32^o
C**T**O



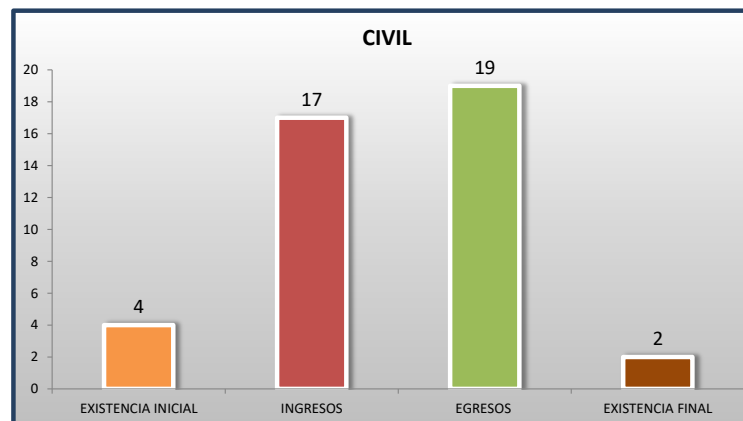
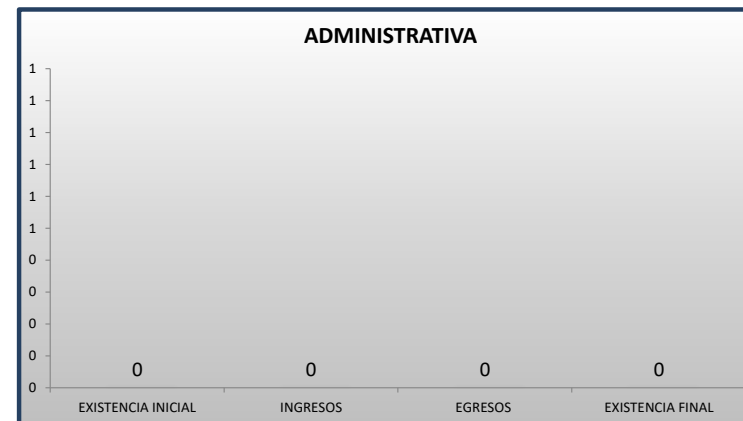
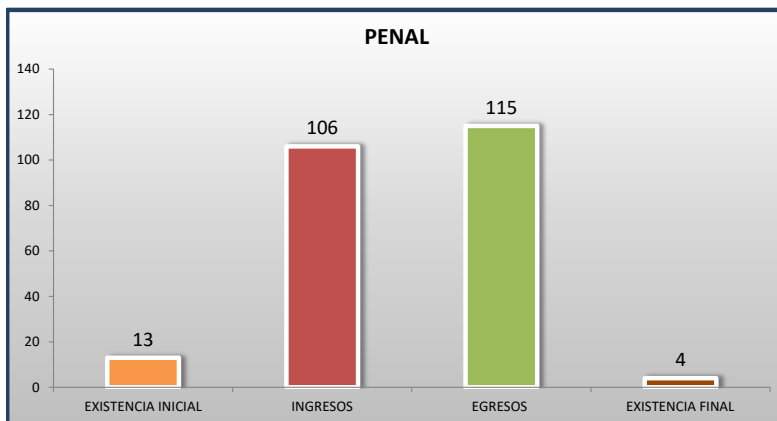
■ INGRESOS ■ EGRESOS

EL TRIGÉSIMO SEGUNDO CIRCUITO SE CREO EL 16 DE OCTUBRE DE 2009, CONFORME EL ACUERDO GENERAL 31/2009

TRIBUNALES UNITARIOS DE CIRCUITO

MOVIMIENTO ESTADÍSTICO DEL TOTAL DE ASUNTOS POR MATERIA

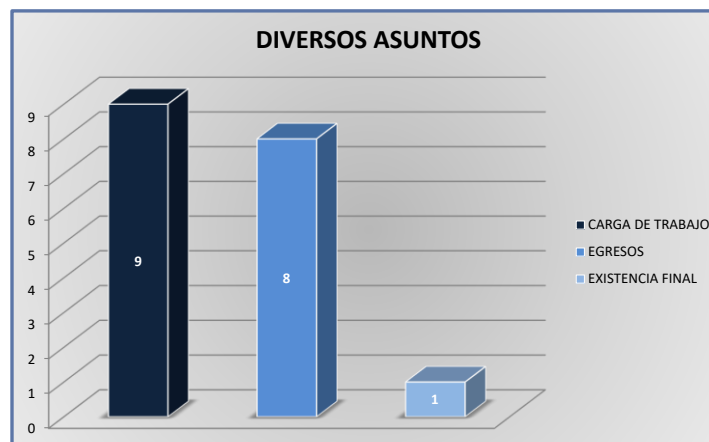
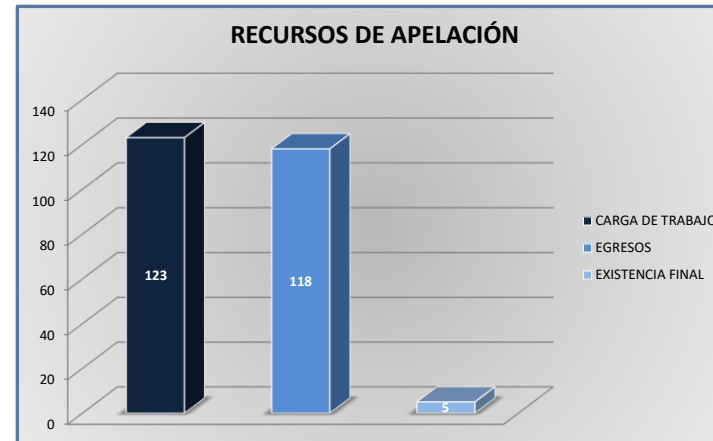
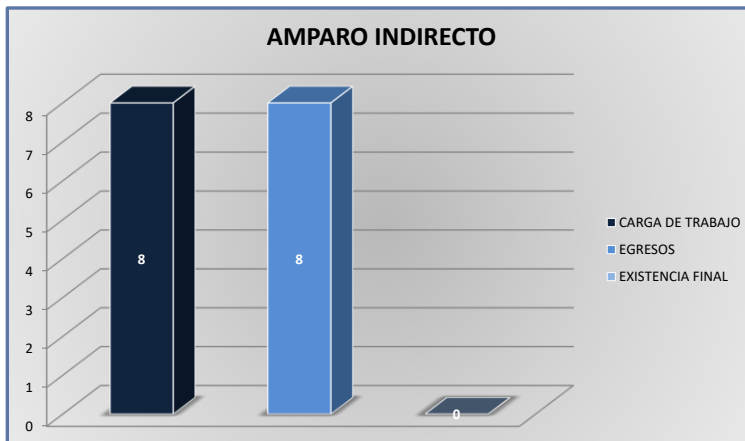
DEL 16 DE NOVIEMBRE DE 2019 AL 15 DE NOVIEMBRE DE 2020



TRIBUNALES UNITARIOS DE CIRCUITO

CARGA DE TRABAJO ATENDIDA POR TIPO DE ASUNTO

DEL 16 DE NOVIEMBRE DE 2019 AL 15 DE NOVIEMBRE DE 2020



TRIBUNALES UNITARIOS DE CIRCUITO

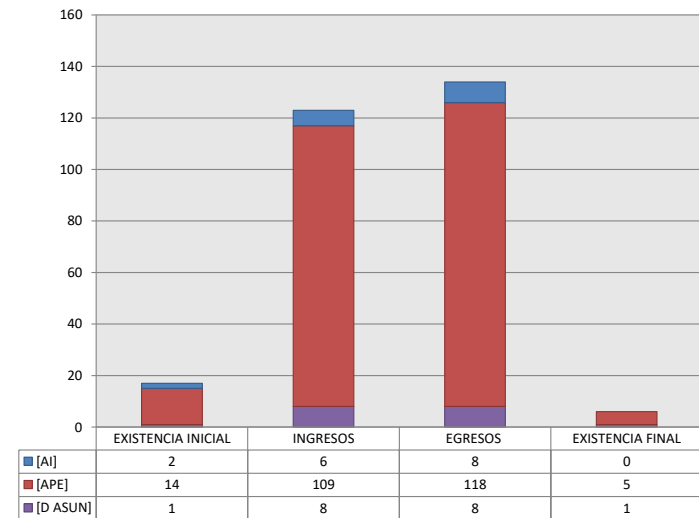
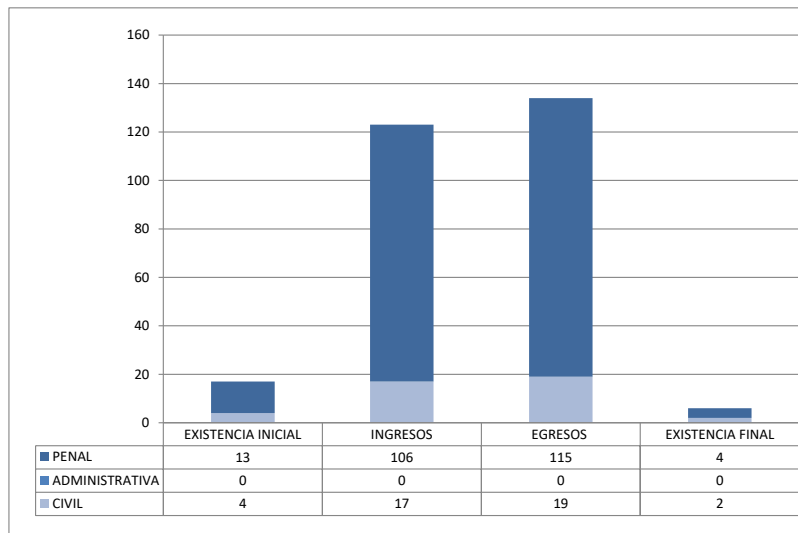
MOVIMIENTO ESTADÍSTICO DEL TOTAL DE ASUNTOS POR MATERIA Y RUBRO

DEL 16 DE NOVIEMBRE DE 2019 AL 15 DE NOVIEMBRE DE 2020

		PENAL				ADMINISTRATIVA				CIVIL				TOTAL			
		EXISTENCIA INICIAL	INGRESOS	EGRESOS	EXISTENCIA FINAL	EXISTENCIA INICIAL	INGRESOS	EGRESOS	EXISTENCIA FINAL	EXISTENCIA INICIAL	INGRESOS	EGRESOS	EXISTENCIA FINAL	EXISTENCIA INICIAL	INGRESOS	EGRESOS	EXISTENCIA FINAL
AMPARO INDIRECTO [AI]		2	5	7	0	0	0	0	0	0	1	1	0	2	6	8	0
RECURSO DE APELACIÓN [APE]		11	97	104	4	0	0	0	0	3	12	14	1	14	109	118	5
DIVERSOS ASUNTOS (1) [D ASUN]		0	4	4	0	0	0	0	0	1	4	4	1	1	8	8	1
TOTAL		13	106	115	4	0	0	0	0	4	17	19	2	17	123	134	6

MATERIA

TIPO DE ASUNTO



(1) INCLUYE LOS RECURSOS DE DENEGADA APELACIÓN Y QUEJA, ASÍ COMO LOS IMPEDIMENTOS, CONFLICTOS COMPETENCIALES ENTRE JUECES, CONFLICTOS DE ACUMULACIÓN, OTRO Y RECONOCIMIENTO DE INOCENCIA Y ANULACIÓN DE SENTENCIA.

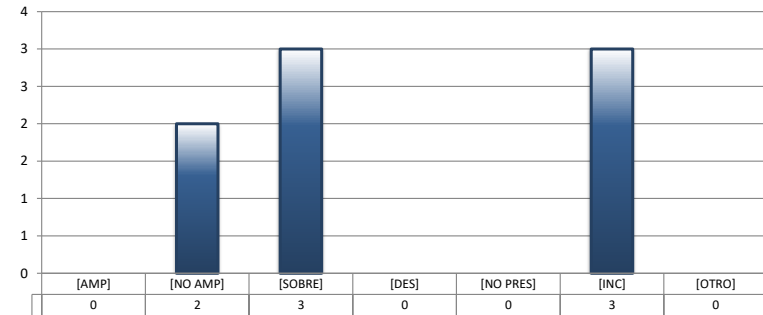
TRIBUNALES UNITARIOS DE CIRCUITO

SENTIDO DE LAS SENTENCIAS Y RESOLUCIONES QUE PUSIERON FIN AL JUICIO O PROCEDIMIENTO

DEL 16 DE NOVIEMBRE DE 2019 AL 15 DE NOVIEMBRE DE 2020

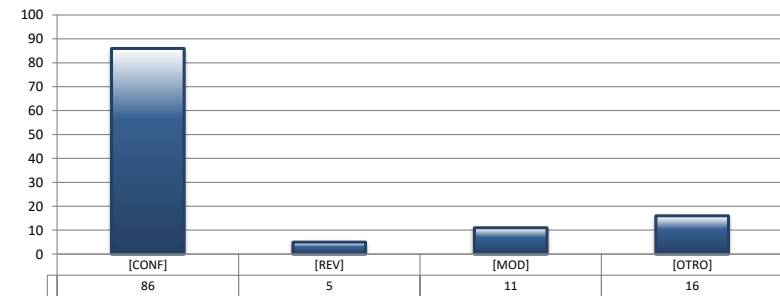
AMPARO INDIRECTO

		PENAL	ADMINISTRATIVA	CIVIL	TOTAL
AMPARA	[AMP]	0	0	0	0
NO AMPARA	[NO AMP]	2	0	0	2
SOBRESEE	[SOBRE]	3	0	0	3
DESECHAMIENTO	[DES]	0	0	0	0
NO PRESENTADA	[NO PRES]	0	0	0	0
INCOMPETENCIA	[INC]	2	0	1	3
OTROS	[OTRO]	0	0	0	0
TOTAL		7	0	1	8



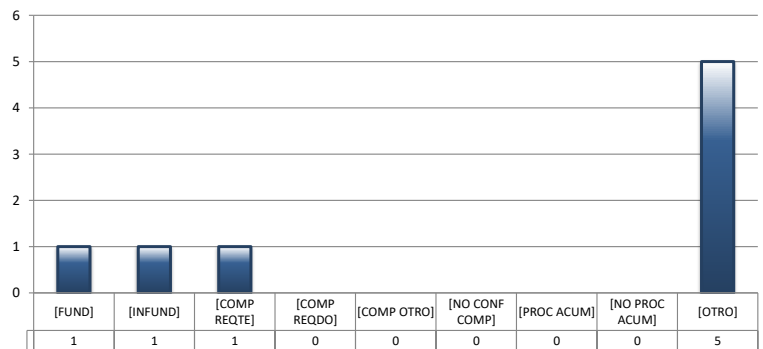
RECURSOS DE APELACIÓN

		PENAL	ADMINISTRATIVA	CIVIL	TOTAL
CONFIRMA	[CONF]	80	0	6	86
REVOCA	[REV]	3	0	2	5
MODIFICA	[MOD]	8	0	3	11
OTROS	[OTRO]	13	0	3	16
TOTAL		104	0	14	118



DIVERSOS ASUNTOS

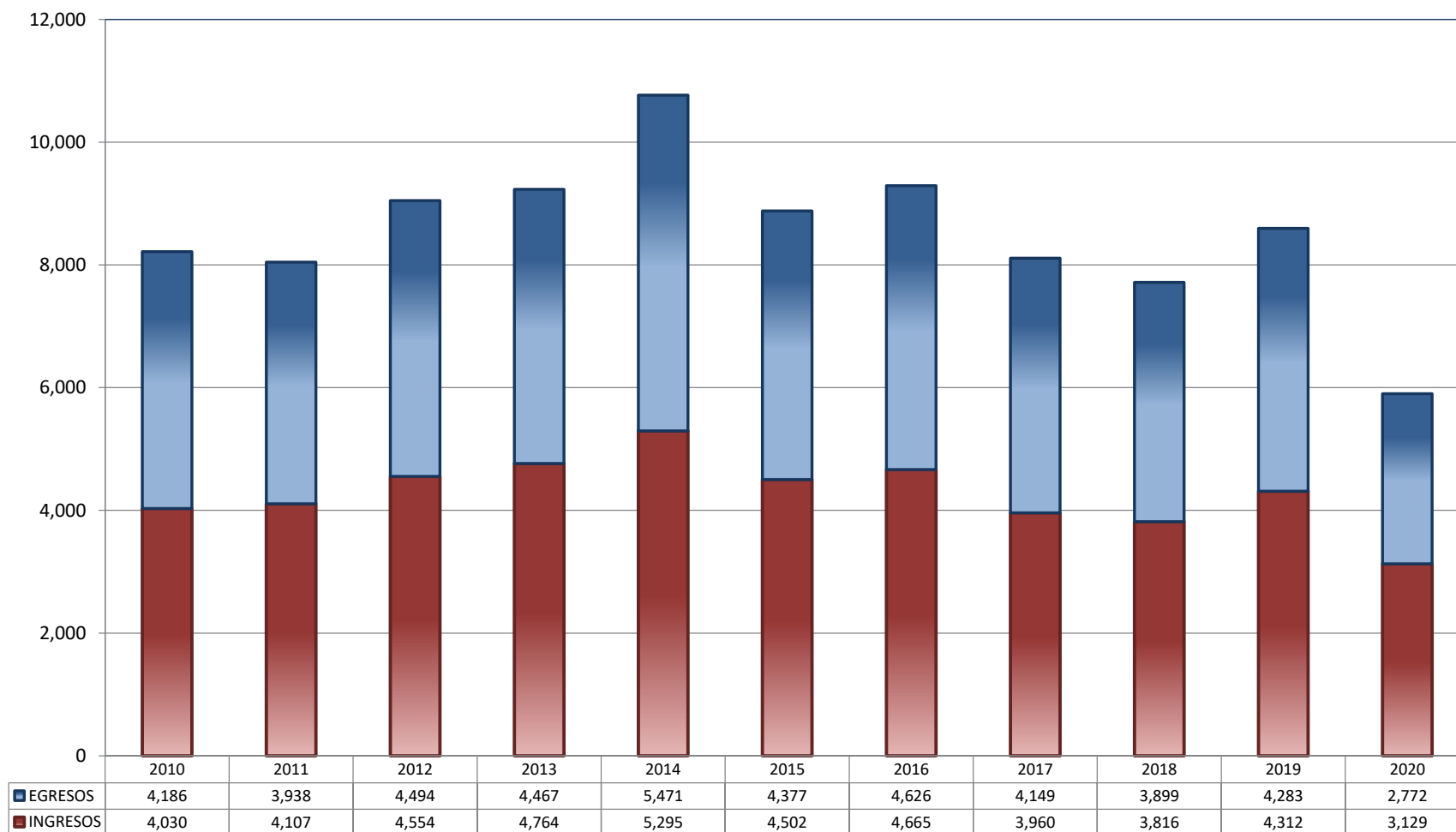
		PENAL	ADMINISTRATIVA	CIVIL	TOTAL
FUNDADA	[FUND]	1	0	0	1
INFUNDADA	[INFUND]	1	0	0	1
COMPETENTE REQUIRENTE	[COMP REQTE]	1	0	0	1
COMPETENTE REQUERIDO	[COMP REQDO]	0	0	0	0
COMPETENTE OTRO	[COMP OTRO]	0	0	0	0
DECLARA NO HAY CONFLICTO COMPETENCIAL	[NO CONF COMP]	0	0	0	0
PROCEDE ACUMULACIÓN	[PROC ACUM]	0	0	0	0
NO PROCEDE ACUMULACIÓN	[NO PROC ACUM]	0	0	0	0
OTRO	[OTRO]	1	0	4	5
TOTAL		4	0	4	8



JUZGADOS DE DISTRITO

TOTAL DE INGRESOS Y EGRESOS

PERIODO ESTADÍSTICO 2010 - 2020



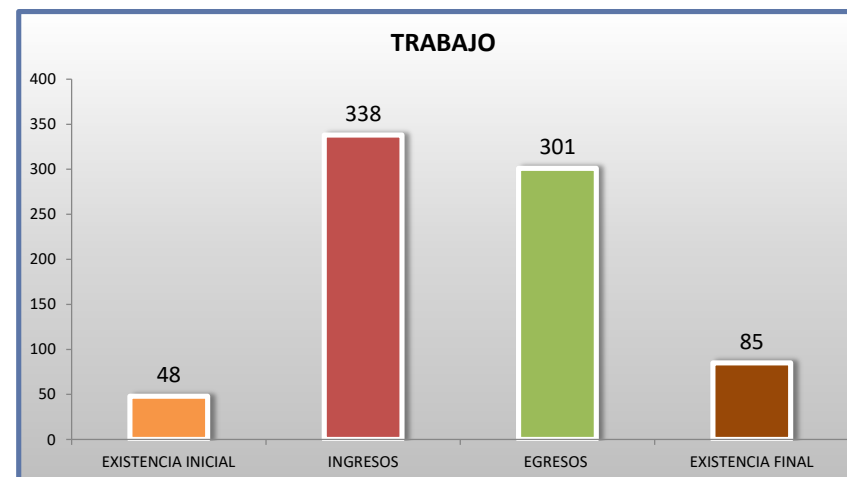
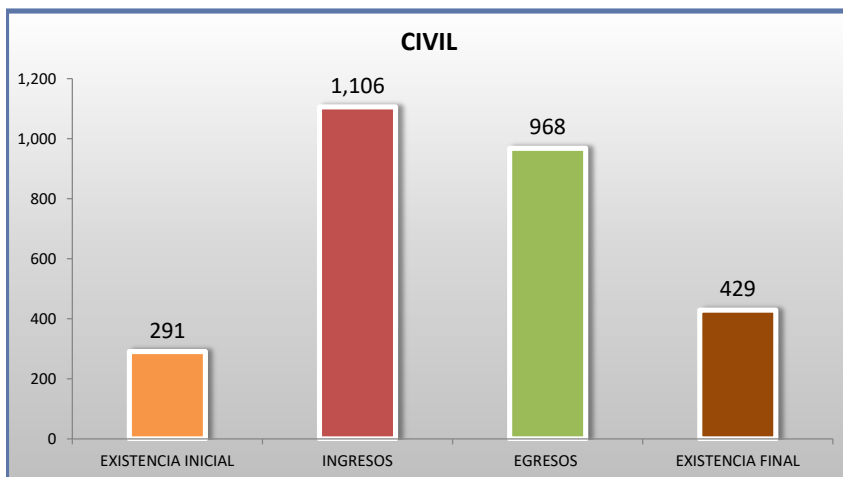
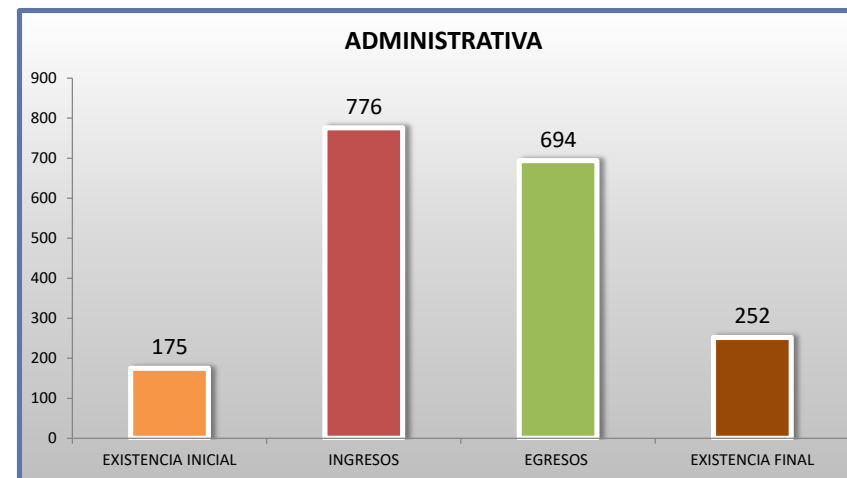
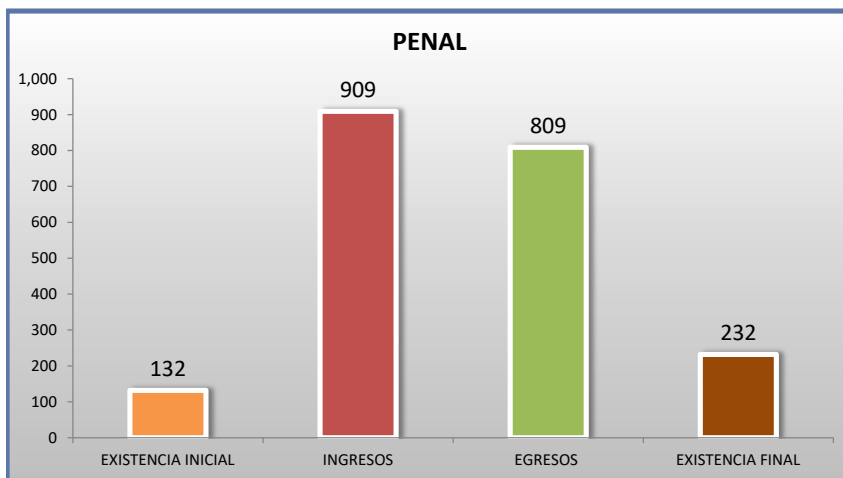
■ INGRESOS ■ EGRESOS

EL TRIGÉSIMO SEGUNDO CIRCUITO SE CREO EL 16 DE OCTUBRE DE 2009, CONFORME EL ACUERDO GENERAL 31/2009

JUZGADOS DE DISTRITO

MOVIMIENTO ESTADÍSTICO DEL TOTAL DE ASUNTOS POR MATERIA

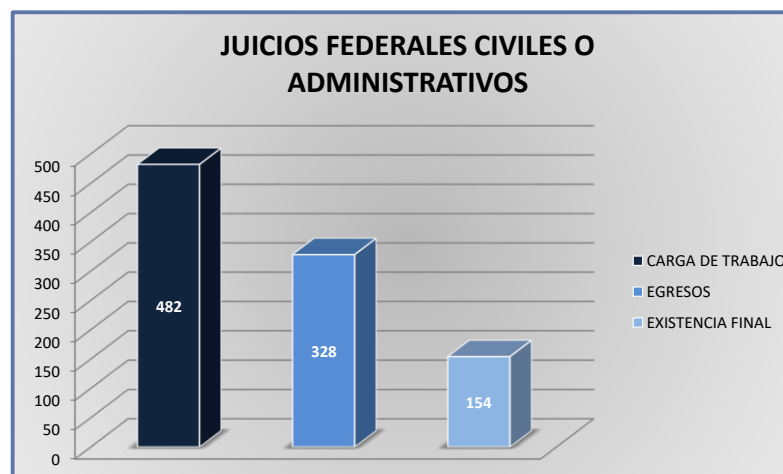
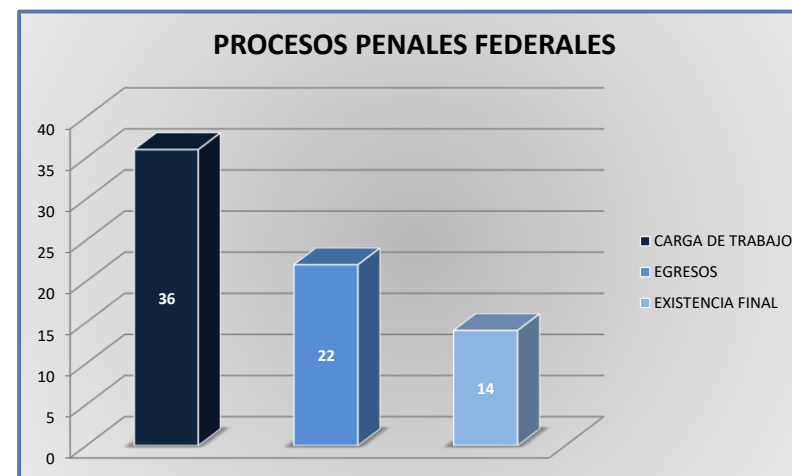
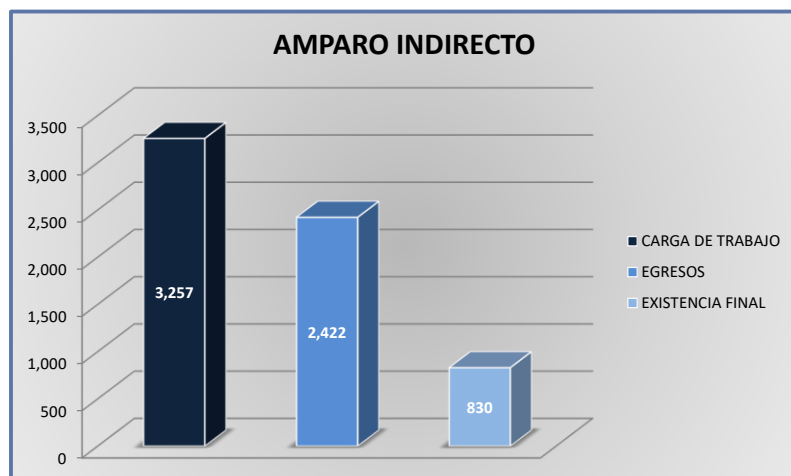
DEL 16 DE NOVIEMBRE DE 2019 AL 15 DE NOVIEMBRE DE 2020



JUZGADOS DE DISTRITO

CARGA DE TRABAJO ATENDIDA POR TIPO DE ASUNTO

DEL 16 DE NOVIEMBRE DE 2019 AL 15 DE NOVIEMBRE DE 2020



JUZGADOS DE DISTRITO

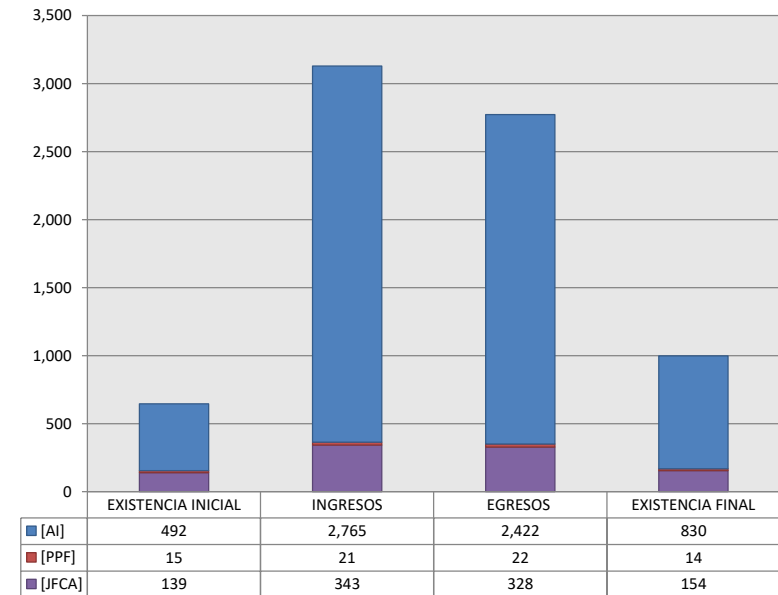
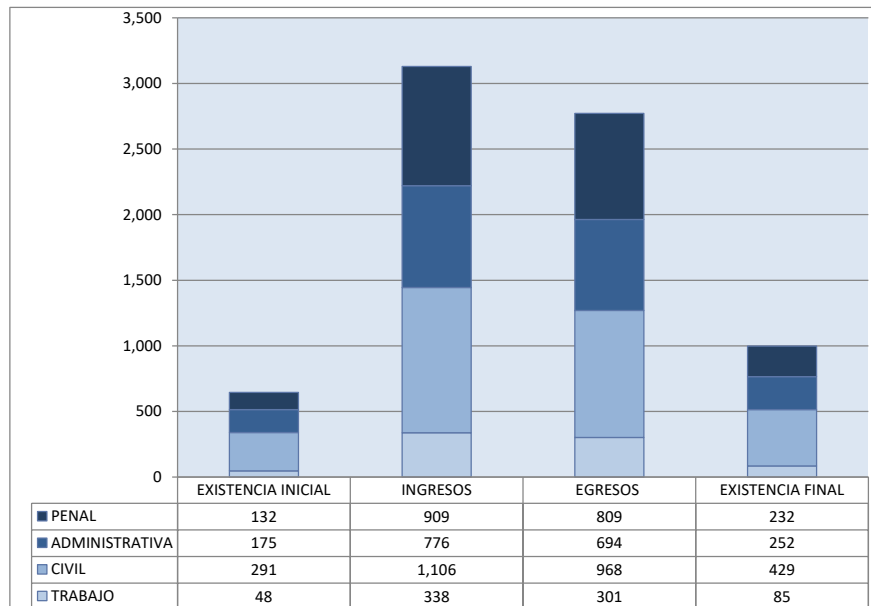
MOVIMIENTO ESTADÍSTICO DEL TOTAL DE ASUNTOS POR MATERIA Y RUBRO

DEL 16 DE NOVIEMBRE DE 2019 AL 15 DE NOVIEMBRE DE 2020

	PENAL				ADMINISTRATIVA				CIVIL				TRABAJO				TOTAL			
	EXISTENCIA INICIAL	INGRESOS	EGRESOS	EXISTENCIA FINAL	EXISTENCIA INICIAL	INGRESOS	EGRESOS	EXISTENCIA FINAL	EXISTENCIA INICIAL	INGRESOS	EGRESOS	EXISTENCIA FINAL	EXISTENCIA INICIAL	INGRESOS	EGRESOS	EXISTENCIA FINAL	EXISTENCIA INICIAL	INGRESOS	EGRESOS	EXISTENCIA FINAL
AMPARO INDIRECTO [AI]	117	888	787	218	174	775	692	252	153	764	642	275	48	338	301	85	492	2,765	2,422	830
PROCESOS PENALES FEDERALES [PPF]	15	21	22	14	0	0	0	0	0	0	0	0	0	0	0	0	15	21	22	14
JUICIOS FEDERALES CIVILES O ADMINISTRATIVOS [JFCA]	0	0	0	0	1	1	2	0	138	342	326	154	0	0	0	0	139	343	328	154
TOTAL	132	909	809	232	175	776	694	252	291	1,106	968	429	48	338	301	85	646	3,129	2,772	998

MATERIA

TIPO DE ASUNTO



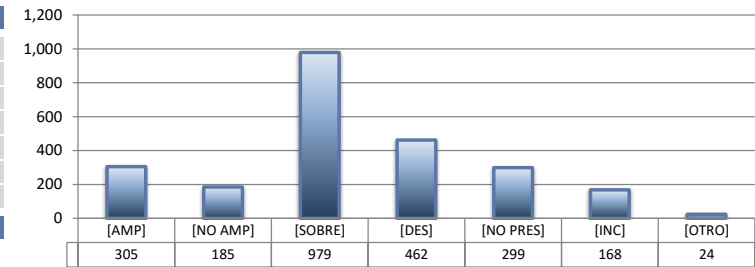
JUZGADOS DE DISTRITO

SENTIDO DE LAS SENTENCIAS Y RESOLUCIONES QUE PUSIERON FIN AL JUICIO, INSTANCIA O PROCEDIMIENTO

DEL 16 DE NOVIEMBRE DE 2019 AL 15 DE NOVIEMBRE DE 2020


AMPARO INDIRECTO

	PENAL	ADMINISTRATIVA	CIVIL	TRABAJO	TOTAL
AMPARA [AMP]	46	102	83	74	305
NO AMPARA [NO AMP]	61	41	68	15	185
SOBRESEE [SOBRE]	394	254	208	123	979
DESECHAMIENTO [DES]	116	143	151	52	462
NO PRESENTADA [NO PRES]	95	98	74	32	299
INCOMPETENCIA [INC]	68	43	52	5	168
OTROS [OTRO]	7	11	6	0	24
TOTAL	787	692	642	301	2,422



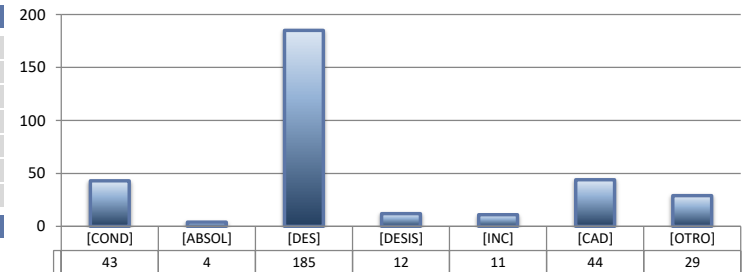
PROCESOS PENALES FEDERALES

	PENAL	ADMINISTRATIVA	CIVIL	TRABAJO	TOTAL
CONDENATORIA [COND]	2	---	---	---	2
ABSOLUTORIA [ABSOL]	2	---	---	---	2
OTROS [OTROS]	16	---	---	---	16
TOTAL	20	0	0	0	20



JUICIOS FEDERALES CIVILES O ADMINISTRATIVOS

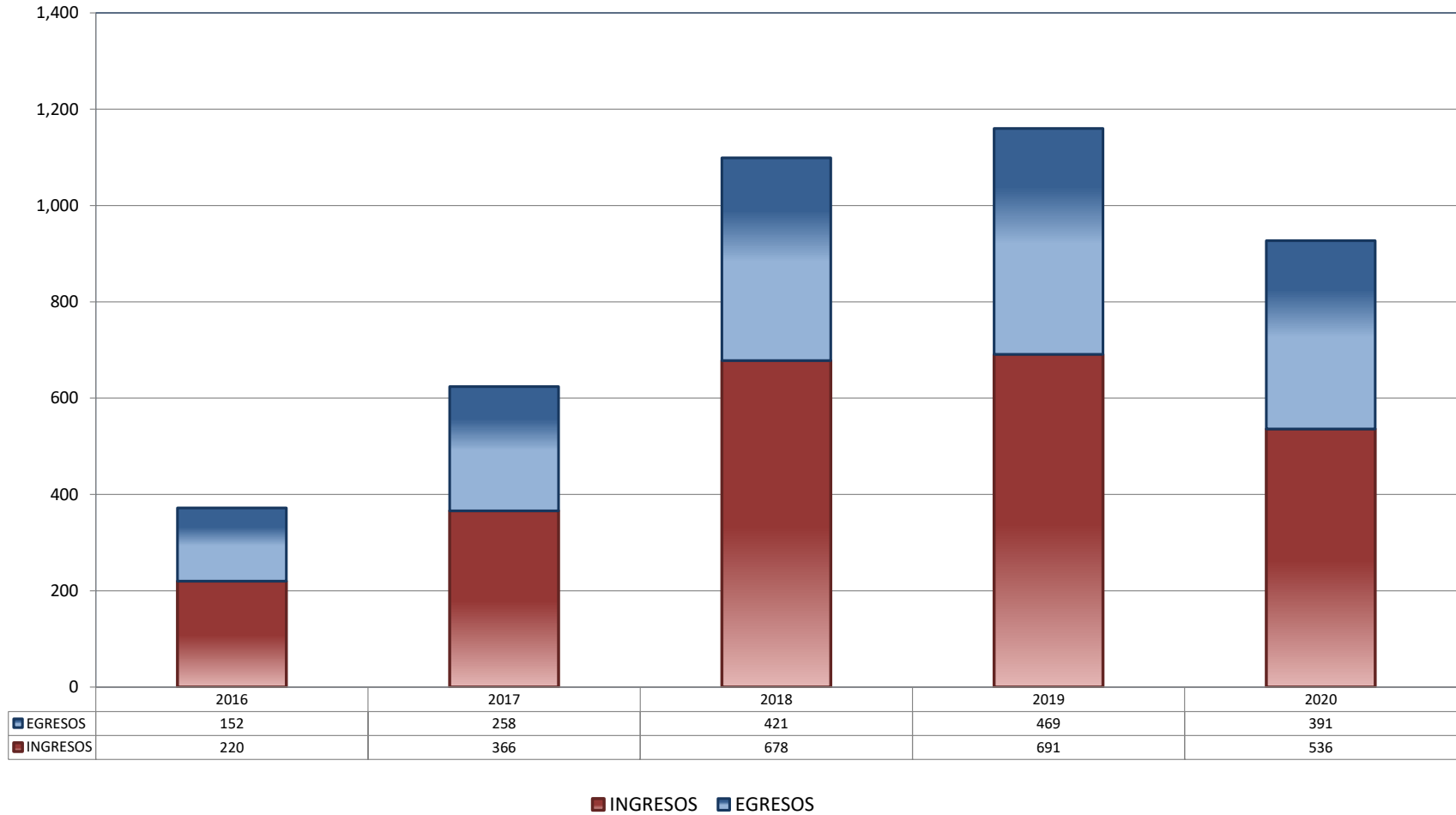
	PENAL	ADMINISTRATIVA	CIVIL	TRABAJO	TOTAL
CONDENATORIA [COND]	---	0	43	---	43
ABSOLUTORIA [ABSOL]	---	0	4	---	4
DESECHAMIENTO [DES]	---	0	185	---	185
DESISTIMIENTO [DESI]	---	0	12	---	12
INCOMPETENCIA [INC]	---	0	11	---	11
CADUCIDAD [CAD]	---	1	43	---	44
OTROS [OTRO]	---	1	28	---	29
TOTAL	0	2	326	0	328



CENTRO DE JUSTICIA PENAL FEDERAL

TOTAL DE INGRESOS Y EGRESOS (1)

PERIODO ESTADÍSTICO 2016 - 2020

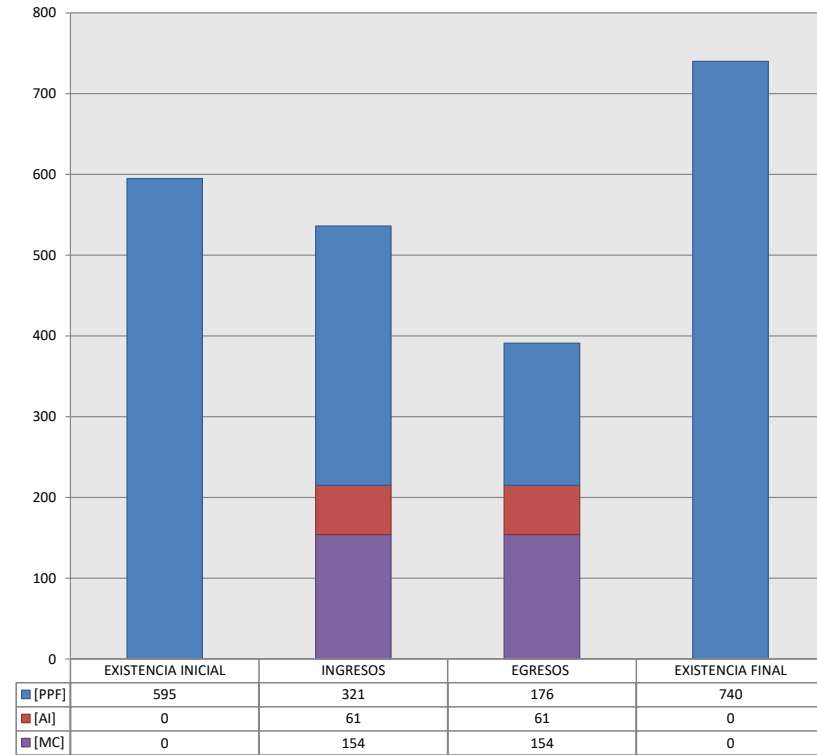


CENTRO DE JUSTICIA PENAL FEDERAL

MOVIMIENTO ESTADÍSTICO DEL TOTAL DE ASUNTOS POR RUBRO

DEL 16 DE NOVIEMBRE DE 2019 AL 15 DE NOVIEMBRE DE 2020

		TOTAL			
		EXISTENCIA INICIAL	INGRESOS	EGRESOS	EXISTENCIA FINAL
PROCESOS PENALES FEDERALES	[PPF]	595	321	176	740
ACTOS DE INVESTIGACIÓN	[AI]	0	61	61	0
MEDIDAS CAUTELARES	[MC]	0	154	154	0
TOTAL		595	536	391	740



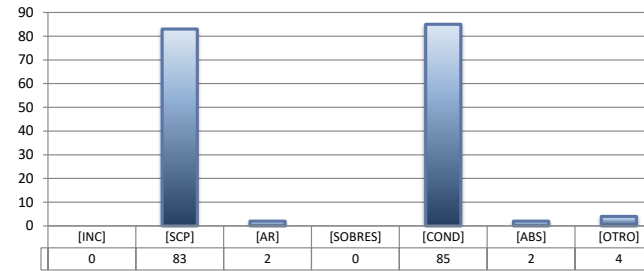
CENTRO DE JUSTICIA PENAL FEDERAL

SENTIDO DE LAS SENTENCIAS Y RESOLUCIONES QUE PUSIERON FIN AL JUICIO, INSTANCIA O PROCEDIMIENTO

DEL 16 DE NOVIEMBRE DE 2019 AL 15 DE NOVIEMBRE DE 2020

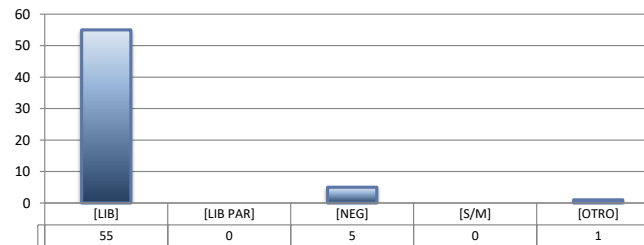
PROCESOS PENALES FEDERALES (1)

		TOTAL
INCOMPETENCIA	[INC]	0
SUSPENSIÓN CONDICIONAL DEL PROCESO	[SCP]	83
ACUERDO REPARATORIO	[AR]	2
SOBRESEIMIENTO	[SOBRES]	0
CONDENATORIA	[COND]	85
ABSOLUTORIA	[ABS]	2
OTRO (2)	[OTRO]	4
TOTAL		176



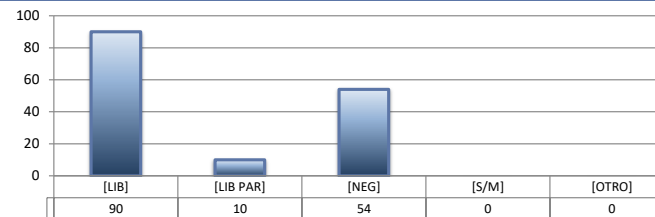
ACTOS DE INVESTIGACIÓN

		TOTAL
LIBRADA	[LIB]	55
LIBRADA PARCIALMENTE	[LIB PAR]	0
NEGADA	[NEG]	5
SIN MATERIA	[S/M]	0
OTRO	[OTRO]	1
TOTAL		61



MEDIDAS CAUTELARES

		TOTAL
LIBRADA	[LIB]	90
LIBRADA PARCIALMENTE	[LIB PAR]	10
NEGADA	[NEG]	54
SIN MATERIA	[S/M]	0
OTRO	[OTRO]	0
TOTAL		154



- (1) Incluye los asuntos ingresados y egresados en procesos penales federales, actos de investigación y medidas cautelares.
 (2) Se contabilizan las sentencias condenatorias y absolutorias dictadas tanto en el procedimiento abreviado como en el juicio oral.
 (3) Incluye las sentencias de acumulación, sobreseimiento por prescripción, negativa de orden u otra.