

ÓRGANOS JURISDICCIONALES

RESIDENCIA	TRIBUNALES COLEGIADOS	TRIBUNALES UNITARIOS	JUZGADOS DE DISTRITO
	ORDINARIOS	ORDINARIOS	ORDINARIOS
Aguascalientes	4	1	6
TOTAL	4	1	6

CENTROS DE JUSTICIA PENAL FEDERAL

RESIDENCIA	CENTROS DE JUSTICIA PENAL FEDERAL	JUEZ SISTEMA PENAL ACUSATORIO (JUECES DE CONTROL)	JUEZ SISTEMA PENAL ACUSATORIO (JUECES DE EJECUCIÓN)	JUEZ ADMINISTRADOR
Aguascalientes	1	2	1	1
TOTAL	1	2	1	1

Trigésimo Circuito Judicial

Aguascalientes

Contexto

El Trigésimo Circuito comprende la circunscripción territorial que ocupa el Estado de Aguascalientes, cuya extensión es de 5,615.7 kilómetros cuadrados que representa el 0.3% del territorio nacional; administrativamente se divide en 11 municipios en las que se asientan 1,434,635 habitantes² que constituyen el 1.12% del total nacional.

Cuadro 1.1 Datos demográficos del Estado de Aguascalientes.

Datos demográficos	
Número de Municipios	11
⁽¹⁾ Superficie (km ²)	5,615.70
⁽²⁾ Nacimientos	24,522
⁽²⁾ Defunciones	7,324
⁽²⁾ Tasa bruta de natalidad (Por mil)	17.09
⁽²⁾ Tasa bruta de mortalidad (Por cien)	5.11
⁽²⁾ Esperanza de vida al nacimiento total	75.91
⁽²⁾ Esperanza de vida al nacimiento hombres	72.96
⁽²⁾ Esperanza de vida al nacimiento mujeres	78.89

Del total de habitantes que integran el Circuito, 49.26% son hombres y 50.74% son mujeres.

Cuadro 1.2 Distribución poblacional por género del Estado de Aguascalientes.

Año	Número de habitantes	Cantidad	Porcentaje nivel nacional
	⁽²⁾ Población Total	1,434,635	1.12%
2020	Distribución por género	Cantidad	Porcentaje
	Hombres	706,634	49.26%
	Mujeres	728,001	50.74%

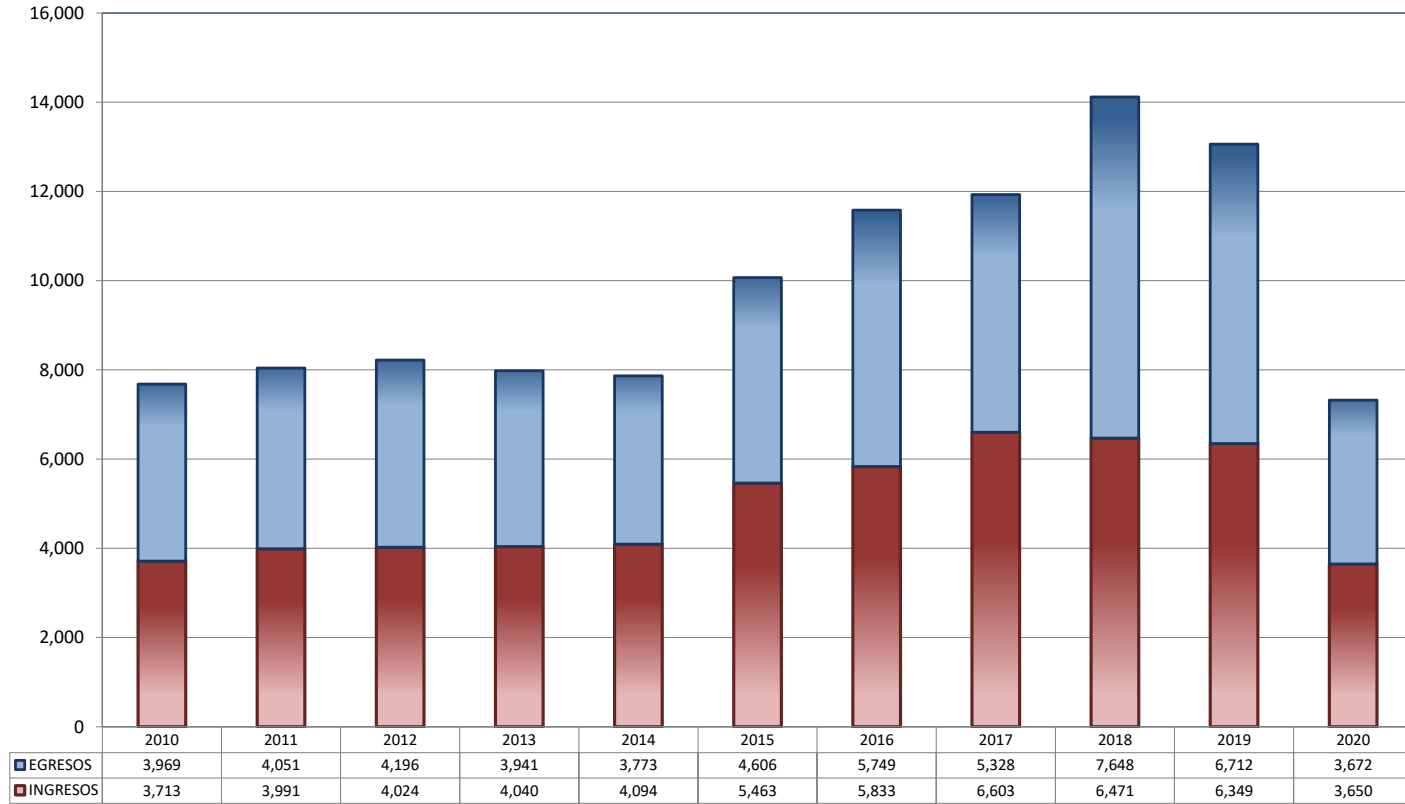
⁽¹⁾ Panorama sociodemográfico de México 2015 / Instituto Nacional de Estadística y Geografía.-- México: INEGI, c2015, 96p. ISBN 978-607-739-718-2. <http://www.inegi.org.mx/app/biblioteca/ficha.html?upc=702825078065>

⁽²⁾ Indicadores demográficos. <https://datos.gob.mx/busca/dataset/proyecciones-de-la-poblacion-de-mexico-y-de-las-entidades-federativas-2016-2050>

TRIBUNALES COLEGIADOS DE CIRCUITO

TOTAL DE INGRESOS Y EGRESOS

PERIODO ESTADÍSTICO 2010 - 2020

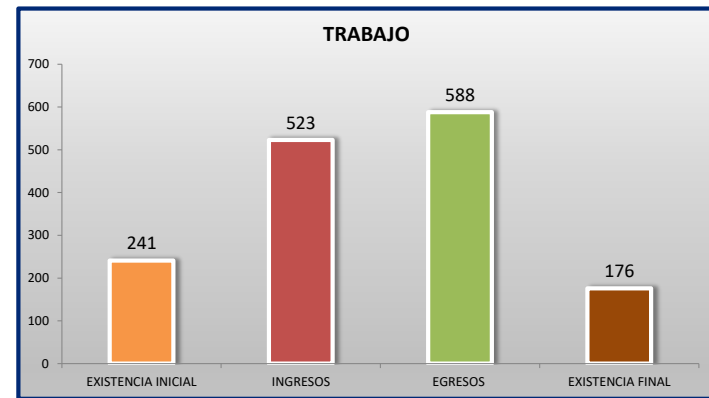
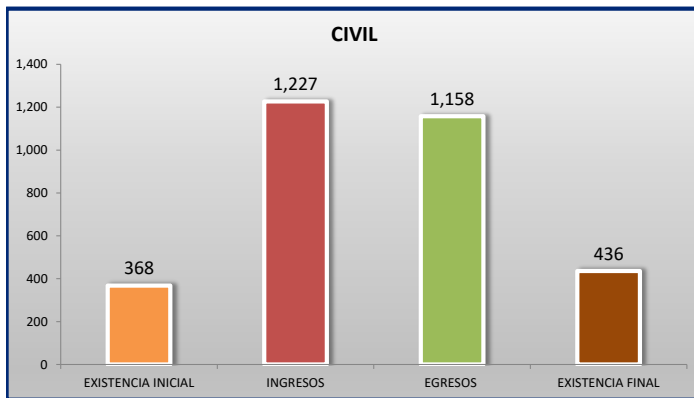
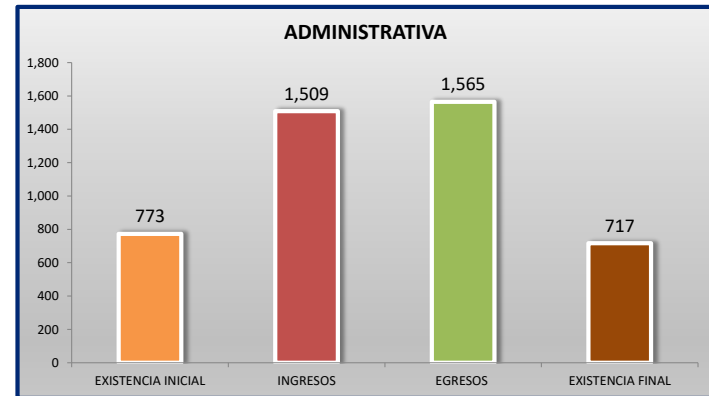
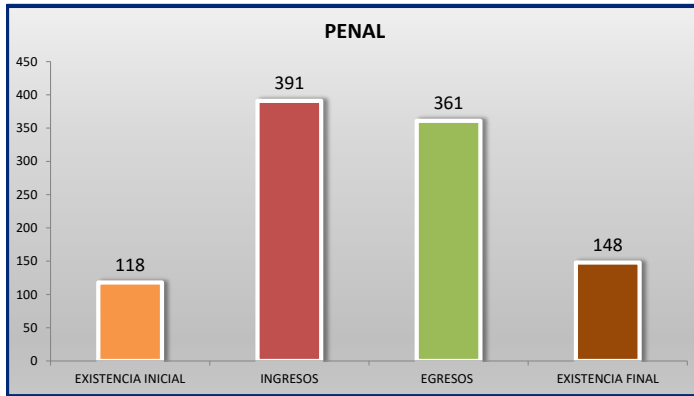


■ INGRESOS ■ EGRESOS

EL TRIGÉSIMO CIRCUITO SE CREO EL 16 DE AGOSTO DE 2008, CONFORME EL ACUERDO GENERAL 29/2008

TRIBUNALES COLEGIADOS DE CIRCUITO

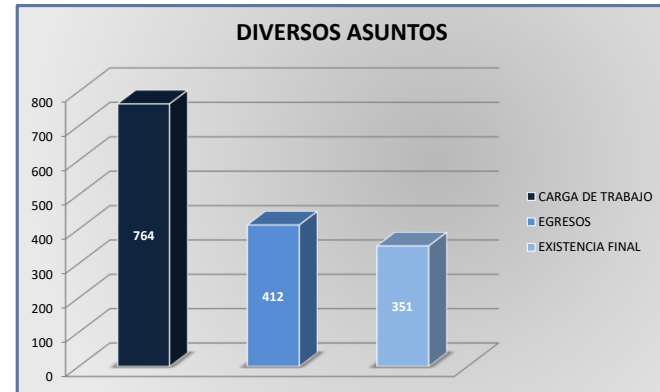
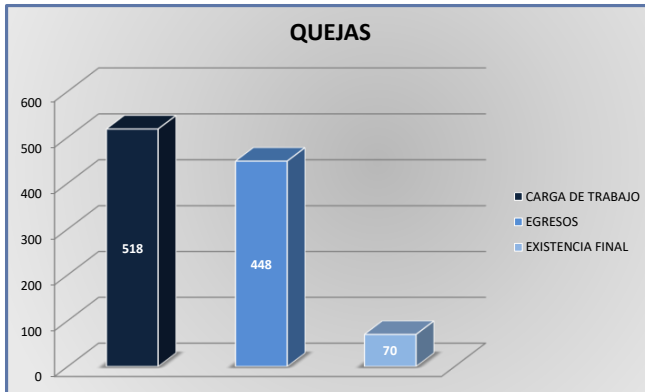
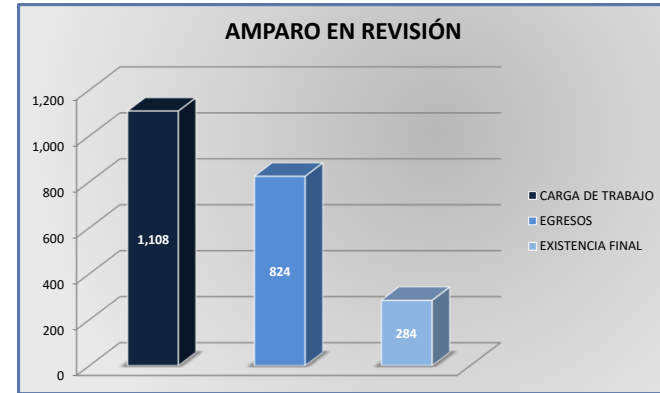
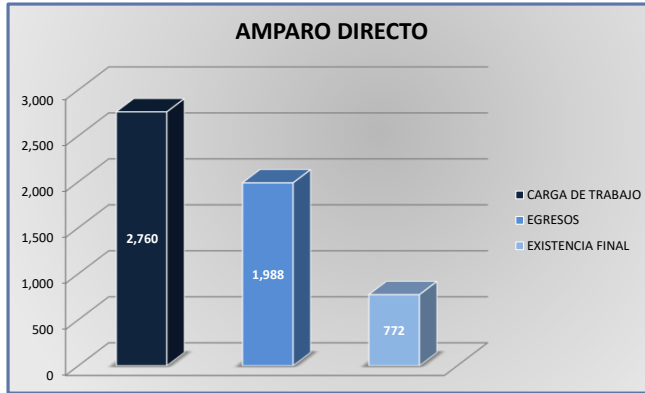
MOVIMIENTO ESTADÍSTICO DEL TOTAL DE ASUNTOS POR MATERIA
DEL 16 DE NOVIEMBRE DE 2019 AL 15 DE NOVIEMBRE DE 2020



TRIBUNALES COLEGIADOS DE CIRCUITO

CARGA DE TRABAJO ATENDIDA POR TIPO DE ASUNTO

DEL 16 DE NOVIEMBRE DE 2019 AL 15 DE NOVIEMBRE DE 2020



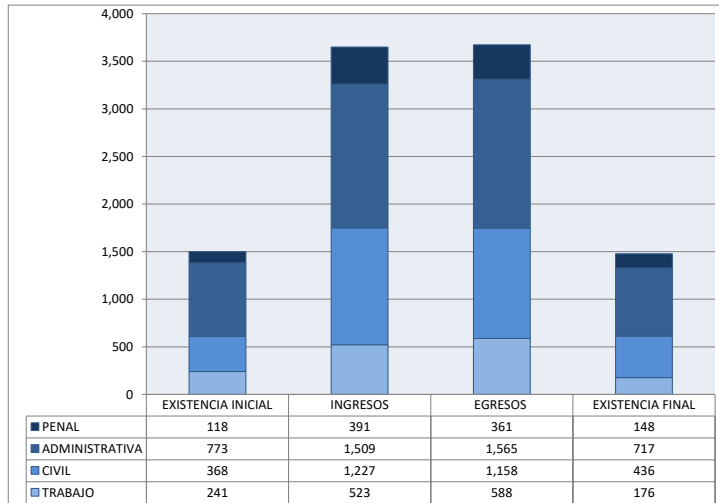
TRIBUNALES COLEGIADOS DE CIRCUITO

MOVIMIENTO ESTADÍSTICO DEL TOTAL DE ASUNTOS POR MATERIA Y RUBRO

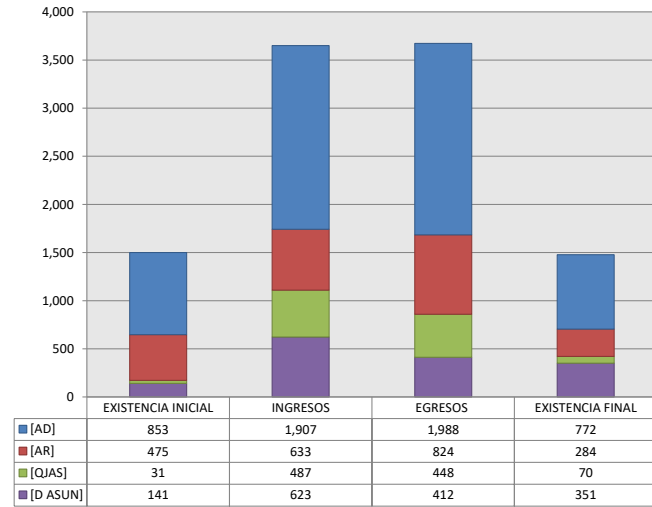
DEL 16 DE NOVIEMBRE DE 2019 AL 15 DE NOVIEMBRE DE 2020

		PENAL				ADMINISTRATIVA				CIVIL				TRABAJO				TOTAL			
		EXISTENCIA INICIAL	INGRESOS	EGRESOS	EXISTENCIA FINAL	EXISTENCIA INICIAL	INGRESOS	EGRESOS	EXISTENCIA FINAL	EXISTENCIA INICIAL	INGRESOS	EGRESOS	EXISTENCIA FINAL	EXISTENCIA INICIAL	INGRESOS	EGRESOS	EXISTENCIA FINAL	EXISTENCIA INICIAL	INGRESOS	EGRESOS	EXISTENCIA FINAL
AMPARO DIRECTO	[AD]	61	168	133	96	310	474	611	173	258	831	745	344	224	434	499	159	853	1,907	1,988	772
AMPARO EN REVISIÓN	[AR]	45	148	152	41	327	252	405	174	92	199	234	57	11	34	33	12	475	633	824	284
QUEJAS	[QJAS]	8	55	55	8	10	252	233	29	13	156	139	30	0	24	21	3	31	487	448	70
DIVERSOS ASUNTOS	[D ASUN]	4	20	21	3	126	531	316	341	5	41	40	5	6	31	35	2	141	623	412	351
TOTAL		118	391	361	148	773	1,509	1,565	717	368	1,227	1,158	436	241	523	588	176	1,500	3,650	3,672	1,477

MATERIA



TIPO DE ASUNTO



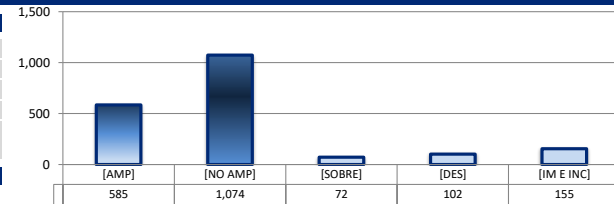
TRIBUNALES COLEGIADOS DE CIRCUITO

SENTIDO DE LAS SENTENCIAS Y RESOLUCIONES QUE PUSIERON FIN AL JUICIO O RECURSO

DEL 16 DE NOVIEMBRE DE 2019 AL 15 DE NOVIEMBRE DE 2020

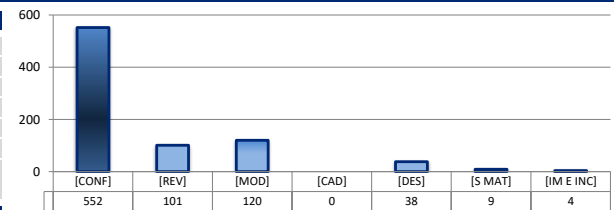
AMPARO DIRECTO

		PENAL	ADMINISTRATIVA	CIVIL	TRABAJO	TOTAL
AMPARA	[AMP]	57	121	166	241	585
NO AMPARA	[NO AMP]	52	448	399	175	1,074
SOBRESEE	[SOBRE]	10	8	21	33	72
DESECHAMIENTO	[DES]	7	23	48	24	102
IMPEDIMENTO E INCOMPETENCIA	[IM E INC]	7	11	111	26	155
TOTAL		133	611	745	499	1,988



AMPARO EN REVISIÓN

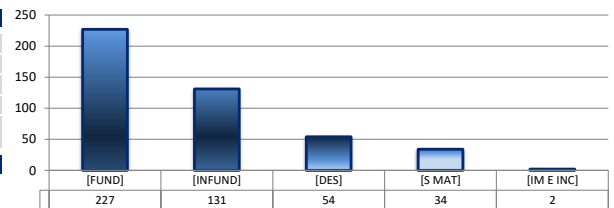
		PENAL	ADMINISTRATIVA	CIVIL	TRABAJO	TOTAL
CONFIRMA	[CONF]	103	250	179	20	552
REVOCA	[REV]	22	39	33	7	101
MODIFICA	[MOD]	14	96	9	1	120
CADUCIDAD	[CAD]	0	0	0	0	0
DESECHAMIENTO	[DES]	10	14	10	4	38
SIN MATERIA	[S MAT]	2	4	3	0	9
IMPEDIMENTO E INCOMPETENCIA	[IM E INC]	1	2	0	1	4
TOTAL		152	405	234	33	824



QUEJAS

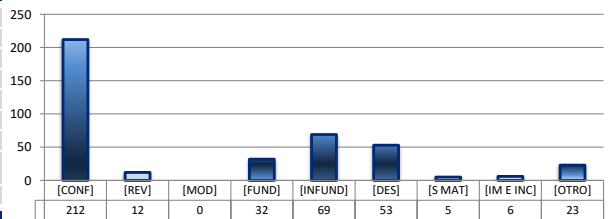
78 84 90

		PENAL	ADMINISTRATIVA	CIVIL	TRABAJO	TOTAL
FUNDADA	[FUND]	22	108	90	7	227
INFUNDADA	[INFUND]	25	70	28	8	131
DESECHAMIENTO	[DES]	1	33	16	4	54
SIN MATERIA	[S MAT]	7	20	5	2	34
IMPEDIMENTO E INCOMPETENCIA	[IM E INC]	0	2	0	0	2
TOTAL		55	233	139	21	448



DIVERSOS ASUNTOS*

		PENAL	ADMINISTRATIVA	CIVIL	TRABAJO	TOTAL
CONFIRMA	[CONF]	0	212	0	0	212
REVOCA	[REV]	0	12	0	0	12
MODIFICA	[MOD]	0	0	0	0	0
FUNDADA	[FUND]	7	12	8	5	32
INFUNDADA	[INFUND]	11	24	24	10	69
DESECHAMIENTO	[DES]	1	45	5	2	53
SIN MATERIA	[S MAT]	0	4	0	1	5
IMPEDIMENTO E INCOMPETENCIA	[IM E INC]	0	5	1	0	6
OTROS	[OTRO]	2	2	2	17	23
TOTAL		21	316	40	35	412



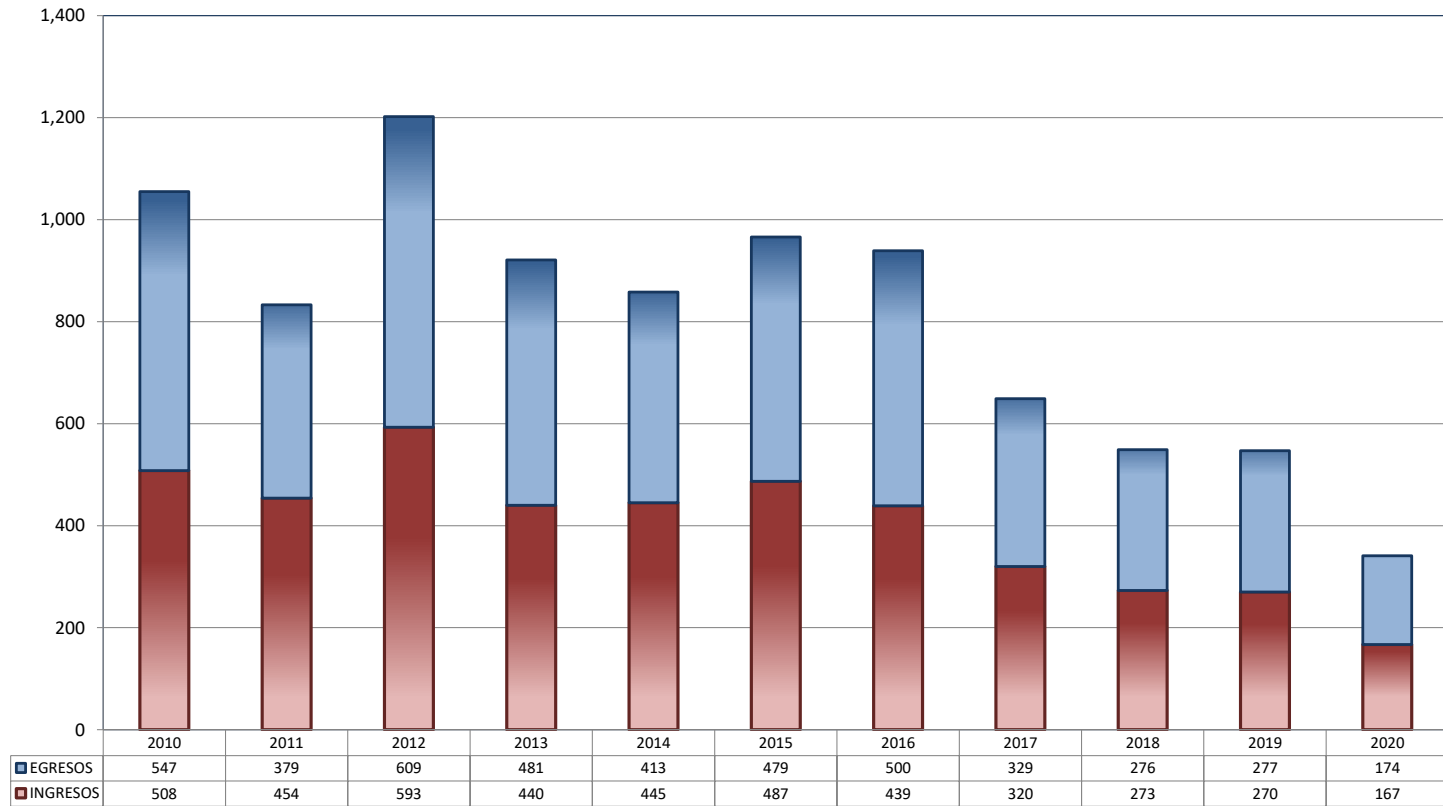
* Revisión fiscal, conflictos competenciales, impedimento, incidentes de inejecución, inconformidades, reclamaciones, reconocimiento de inocencia repetición del acto reclamado, revisión contenciosa administrativa y conflictos de acumulación.

TRIBUNALES UNITARIOS DE CIRCUITO

TOTAL DE INGRESOS Y EGRESOS

PERIODO ESTADÍSTICO 2010 - 2020

30^o
CTO



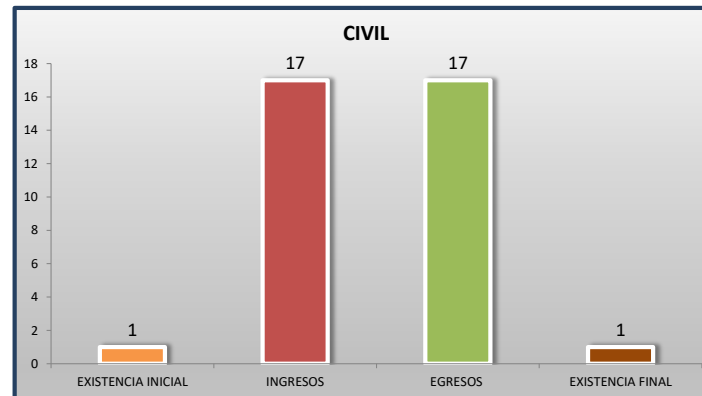
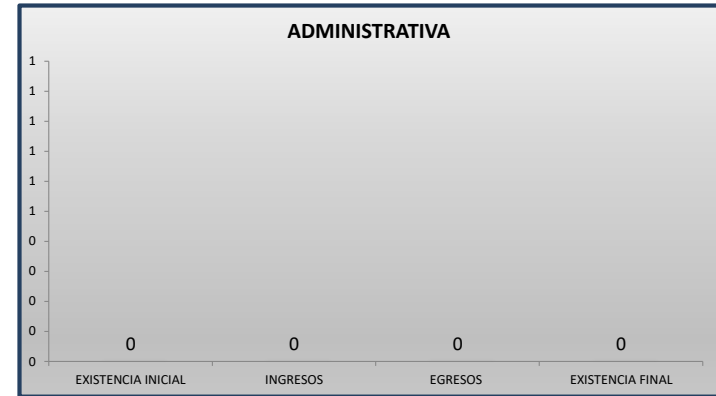
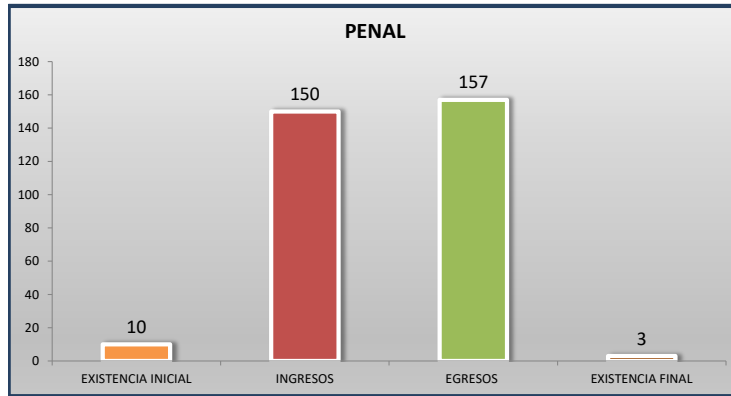
■ INGRESOS ■ EGRESOS

EL TRIGÉSIMO CIRCUITO SE CREO EL 16 DE AGOSTO DE 2008, CONFORME EL ACUERDO GENERAL 29/2008

TRIBUNALES UNITARIOS DE CIRCUITO

MOVIMIENTO ESTADÍSTICO DEL TOTAL DE ASUNTOS POR MATERIA

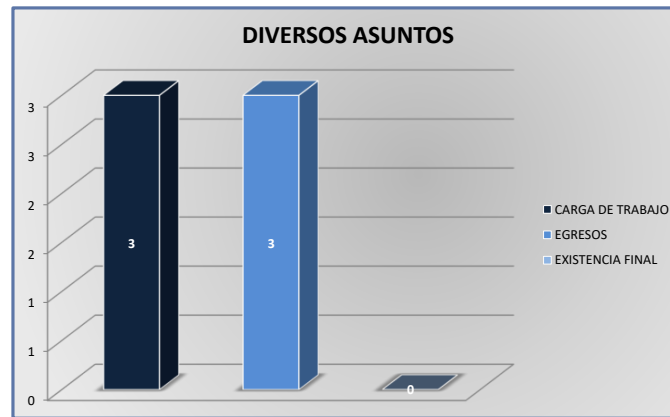
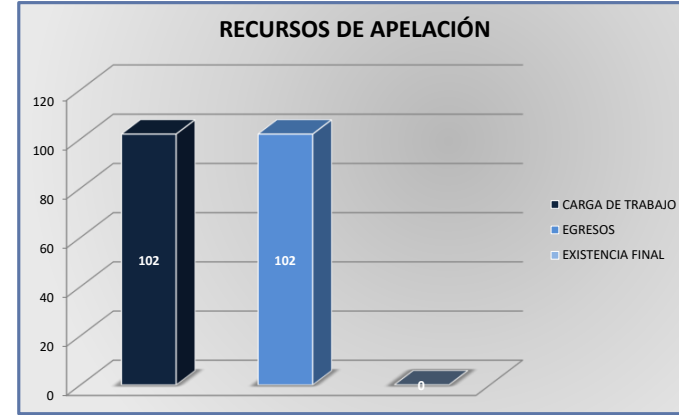
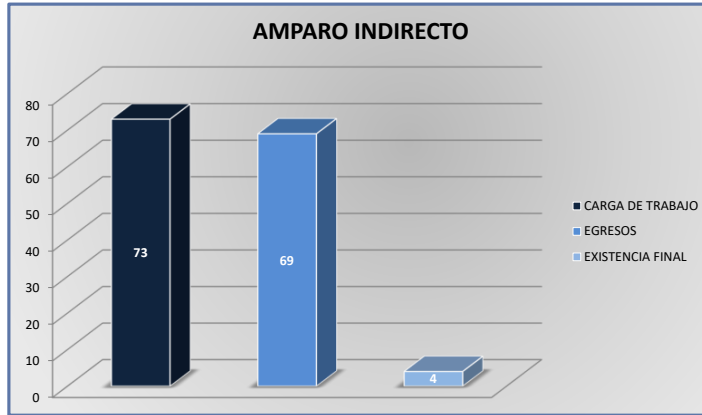
DEL 16 DE NOVIEMBRE DE 2019 AL 15 DE NOVIEMBRE DE 2020



TRIBUNALES UNITARIOS DE CIRCUITO

CARGA DE TRABAJO ATENDIDA POR TIPO DE ASUNTO

DEL 16 DE NOVIEMBRE DE 2019 AL 15 DE NOVIEMBRE DE 2020



TRIBUNALES UNITARIOS DE CIRCUITO

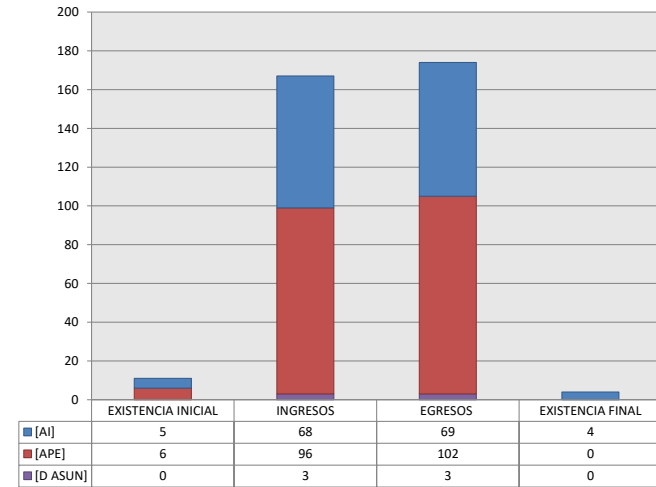
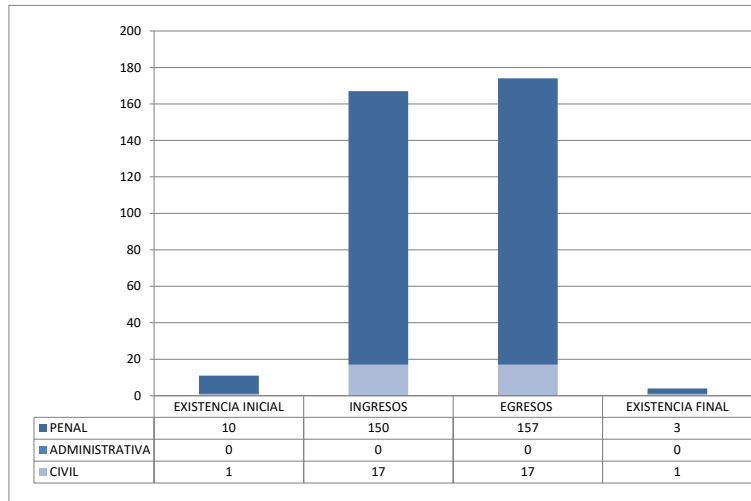
MOVIMIENTO ESTADÍSTICO DEL TOTAL DE ASUNTOS POR MATERIA Y RUBRO

DEL 16 DE NOVIEMBRE DE 2019 AL 15 DE NOVIEMBRE DE 2020

		PENAL				ADMINISTRATIVA				CIVIL				TOTAL			
		EXISTENCIA INICIAL	INGRESOS	EGRESOS	EXISTENCIA FINAL	EXISTENCIA INICIAL	INGRESOS	EGRESOS	EXISTENCIA FINAL	EXISTENCIA INICIAL	INGRESOS	EGRESOS	EXISTENCIA FINAL	EXISTENCIA INICIAL	INGRESOS	EGRESOS	EXISTENCIA FINAL
		AMPARO INDIRECTO [AI]	4	58	59	3	0	0	0	0	1	10	10	1	5	68	69
RECURSO DE APELACIÓN [APE]	6	90	96	0	0	0	0	0	0	6	6	0	6	96	102	0	
DIVERSOS ASUNTOS (1) [D ASUN]	0	2	2	0	0	0	0	0	0	1	1	0	0	3	3	0	
TOTAL		10	150	157	3	0	0	0	0	1	17	17	1	11	167	174	4

MATERIA

TIPO DE ASUNTO



(1) INCLUYE LOS RECURSOS DE DENEGADA APELACIÓN Y QUEJA, ASÍ COMO LOS IMPEDIMENTOS, CONFLICTOS COMPETENCIALES ENTRE JUECES, CONFLICTOS DE ACUMULACIÓN, OTRO Y RECONOCIMIENTO DE INOCENCIA Y ANULACIÓN DE SENTENCIA.

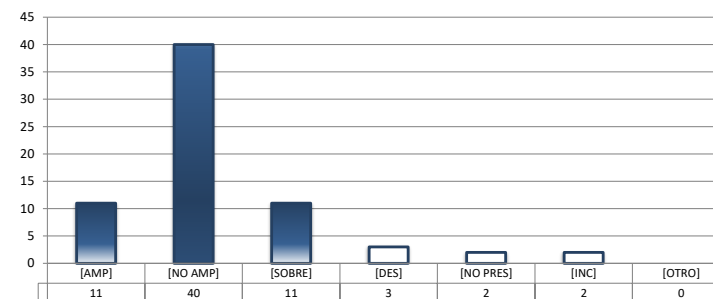
TRIBUNALES UNITARIOS DE CIRCUITO

SENTIDO DE LAS SENTENCIAS Y RESOLUCIONES QUE PUSIERON FIN AL JUICIO O PROCEDIMIENTO

DEL 16 DE NOVIEMBRE DE 2019 AL 15 DE NOVIEMBRE DE 2020

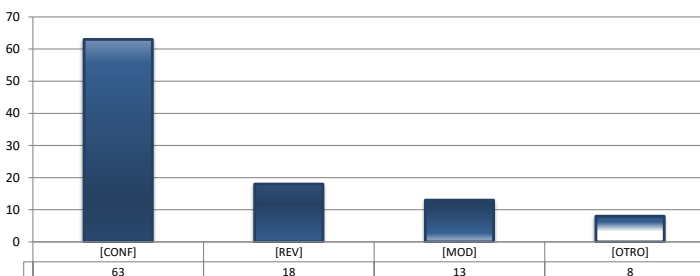
AMPARO INDIRECTO

		PENAL	ADMINISTRATIVA	CIVIL	TOTAL
AMPARA	[AMP]	10	0	1	11
NO AMPARA	[NO AMP]	36	0	4	40
SOBRESEE	[SOBRE]	8	0	3	11
DESECHAMIENTO	[DES]	3	0	0	3
NO PRESENTADA	[NO PRES]	2	0	0	2
INCOMPETENCIA	[INC]	0	0	2	2
OTROS	[OTRO]	0	0	0	0
TOTAL		59	0	10	69



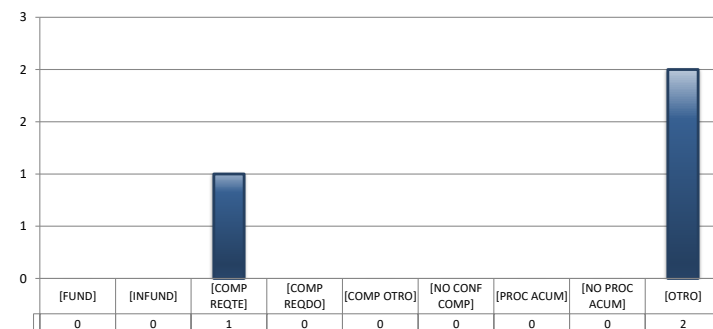
RECURSOS DE APELACIÓN

		PENAL	ADMINISTRATIVA	CIVIL	TOTAL
CONFIRMA	[CONF]	57	0	6	63
REVOCA	[REV]	18	0	0	18
MODIFICA	[MOD]	13	0	0	13
OTROS	[OTRO]	8	0	0	8
TOTAL		96	0	6	102



DIVERSOS ASUNTOS

		PENAL	ADMINISTRATIVA	CIVIL	TOTAL
FUNDADA	[FUND]	0	0	0	0
INFUNDADA	[INFUND]	0	0	0	0
COMPETENTE REQUIRENTE	[COMP REQTE]	1	0	0	1
COMPETENTE REQUERIDO	[COMP REQDO]	0	0	0	0
COMPETENTE OTRO	[COMP OTRO]	0	0	0	0
DECLARA NO HAY CONFLICTO COMPETENCIAL	[NO CONF COMP]	0	0	0	0
PROCEDE ACUMULACIÓN	[PROC ACUM]	0	0	0	0
NO PROCEDE ACUMULACIÓN	[NO PROC ACUM]	0	0	0	0
OTRO	[OTRO]	1	0	1	2
TOTAL		2	0	1	3

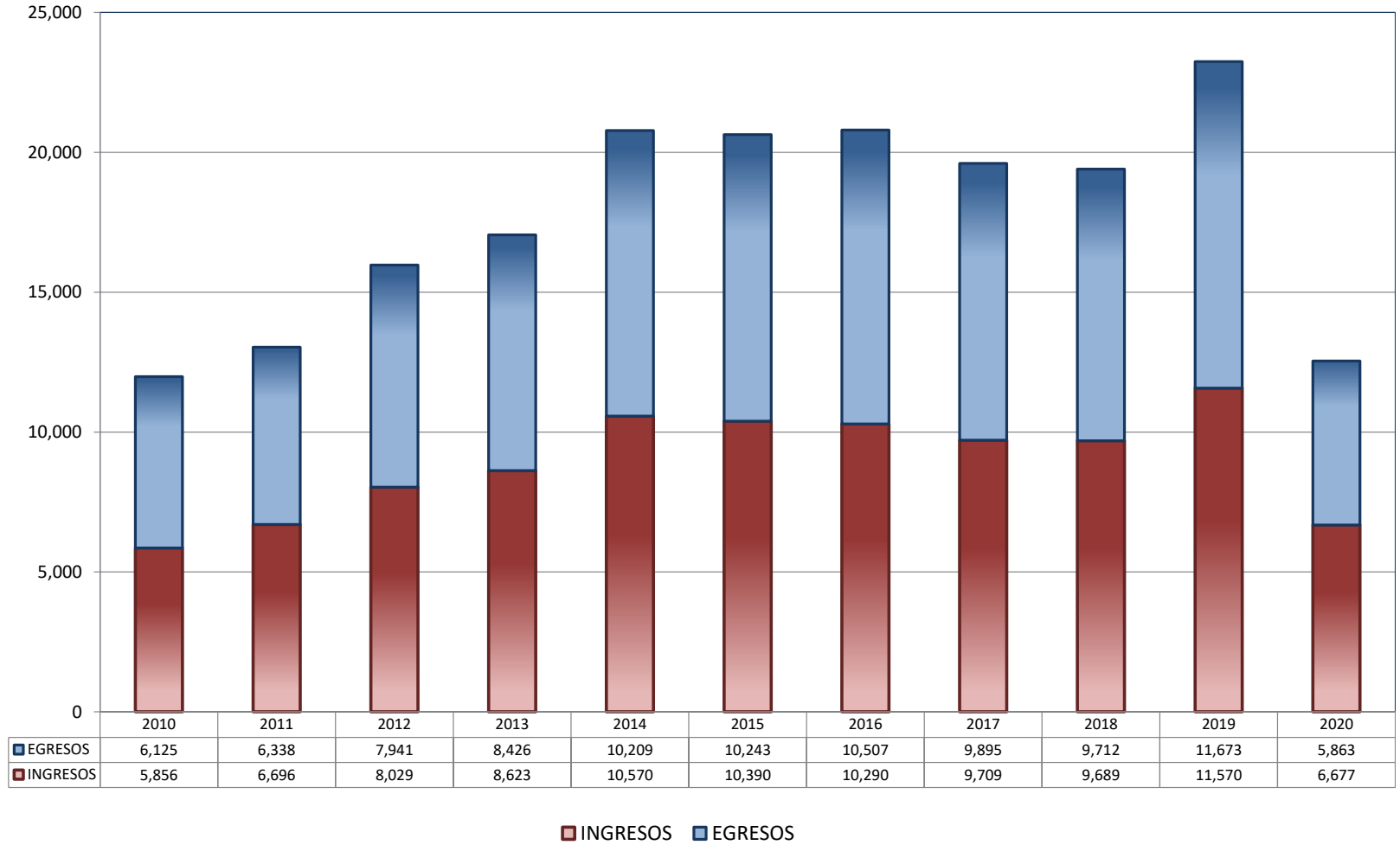


JUZGADOS DE DISTRITO

TOTAL DE INGRESOS Y EGRESOS

PERIODO ESTADÍSTICO 2010 - 2020

30^o
CTO

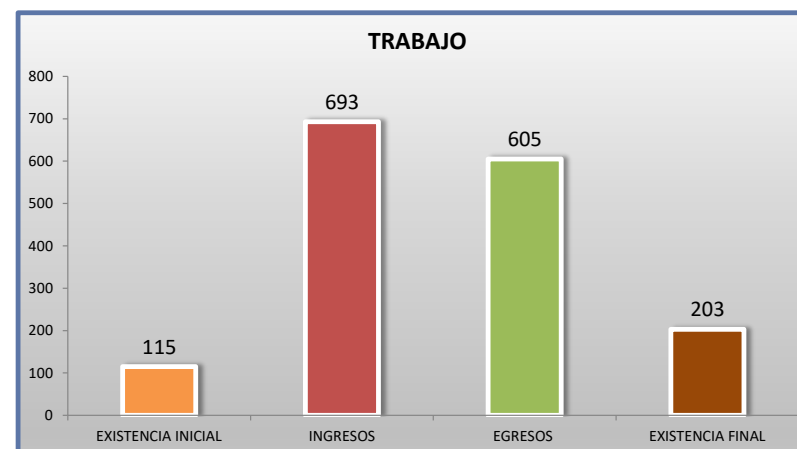
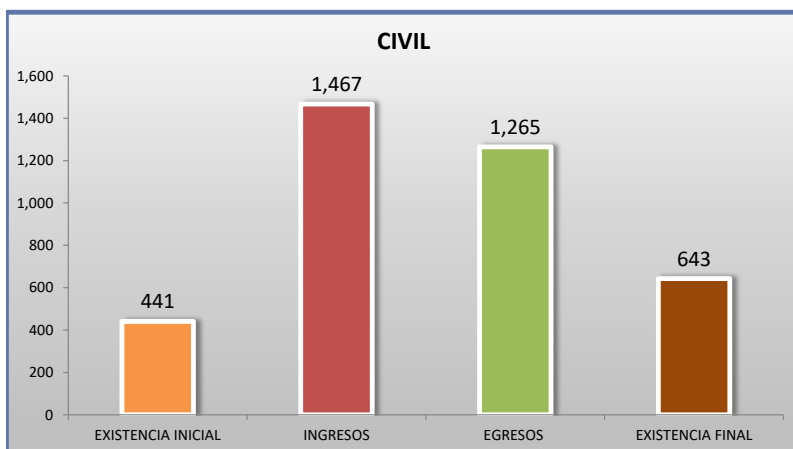
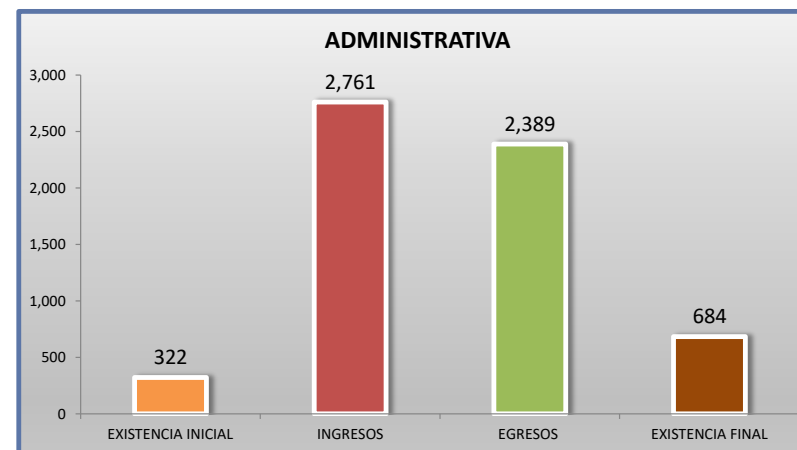
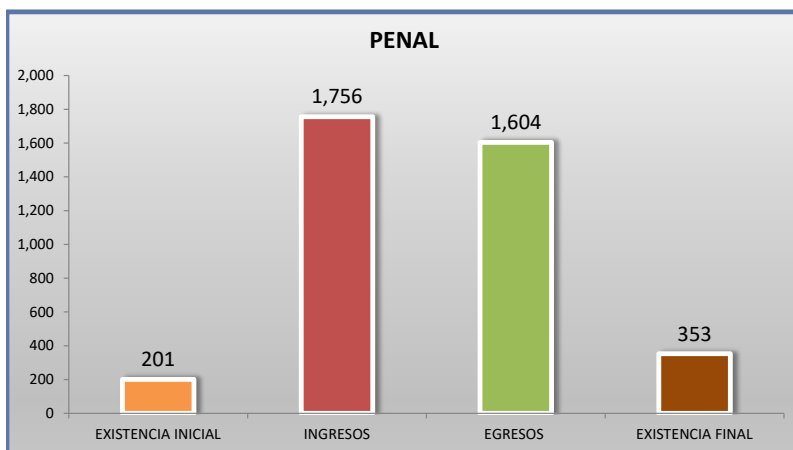


EL TRIGÉSIMO CIRCUITO SE CREO EL 16 DE AGOSTO DE 2008, CONFORME EL ACUERDO GENERAL 29/2008

JUZGADOS DE DISTRITO

MOVIMIENTO ESTADÍSTICO DEL TOTAL DE ASUNTOS POR MATERIA

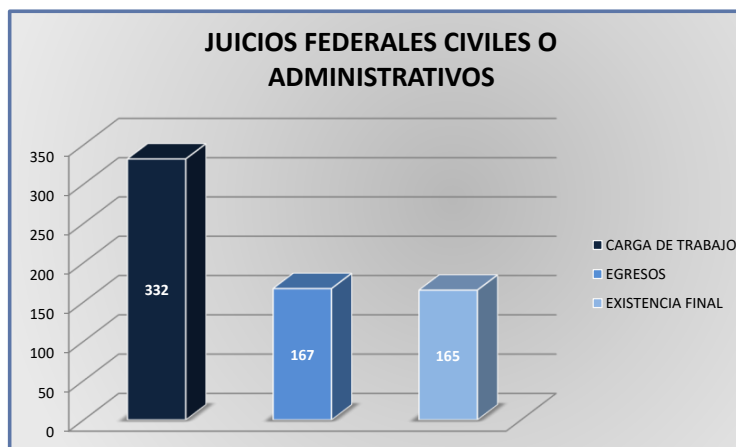
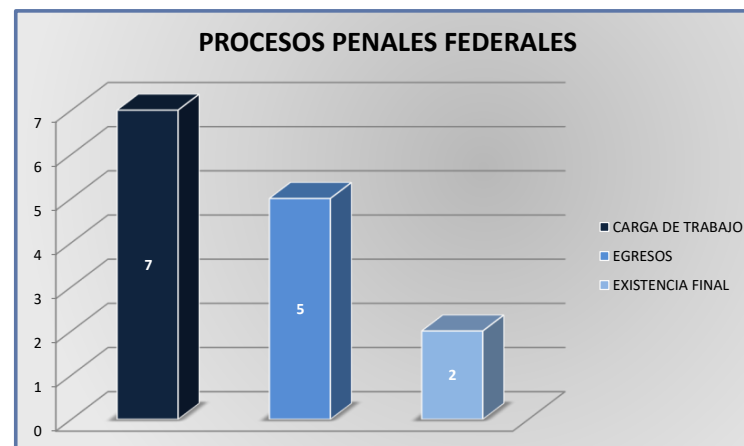
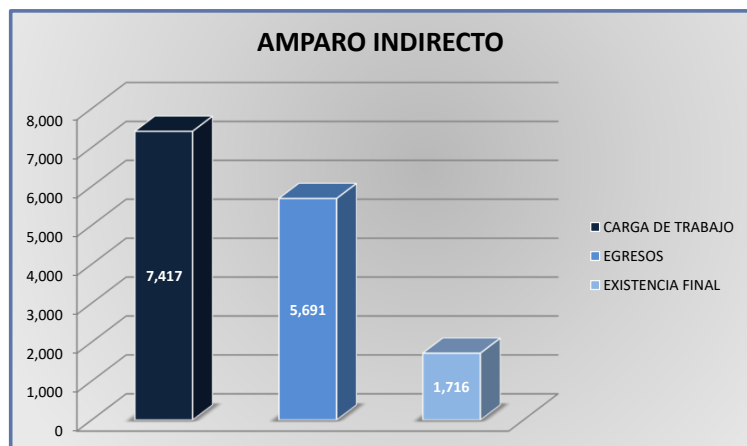
DEL 16 DE NOVIEMBRE DE 2019 AL 15 DE NOVIEMBRE DE 2020



JUZGADOS DE DISTRITO

CARGA DE TRABAJO ATENDIDA POR TIPO DE ASUNTO

DEL 16 DE NOVIEMBRE DE 2019 AL 15 DE NOVIEMBRE DE 2020



JUZGADOS DE DISTRITO

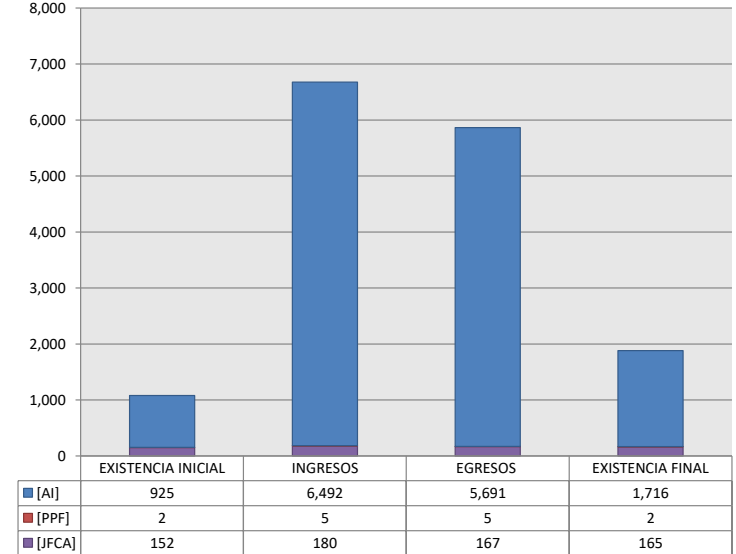
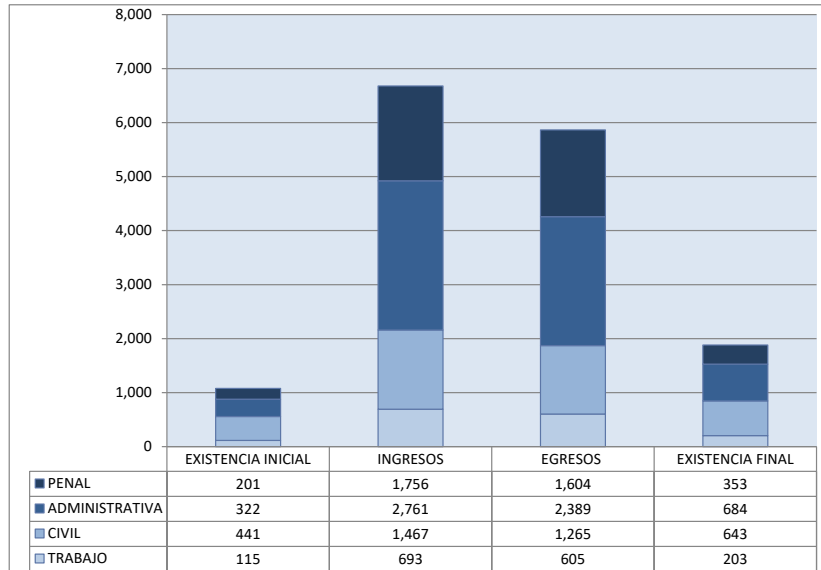
MOVIMIENTO ESTADÍSTICO DEL TOTAL DE ASUNTOS POR MATERIA Y RUBRO

DEL 16 DE NOVIEMBRE DE 2019 AL 15 DE NOVIEMBRE DE 2020

	PENAL				ADMINISTRATIVA				CIVIL				TRABAJO				TOTAL			
	EXISTENCIA INICIAL	INGRESOS	EGRESOS	EXISTENCIA FINAL	EXISTENCIA INICIAL	INGRESOS	EGRESOS	EXISTENCIA FINAL	EXISTENCIA INICIAL	INGRESOS	EGRESOS	EXISTENCIA FINAL	EXISTENCIA INICIAL	INGRESOS	EGRESOS	EXISTENCIA FINAL	EXISTENCIA INICIAL	INGRESOS	EGRESOS	EXISTENCIA FINAL
AMPARO INDIRECTO [AI]	199	1,751	1,599	351	322	2,760	2,388	684	289	1,288	1,099	478	115	693	605	203	925	6,492	5,691	1,716
PROCESOS PENALES FEDERALES [PPF]	2	5	5	2	0	0	0	0	0	0	0	0	0	0	0	0	2	5	5	2
JUICIOS FEDERALES CIVILES O ADMINISTRATIVOS [JFCA]	0	0	0	0	0	1	1	0	152	179	166	165	0	0	0	0	152	180	167	165
TOTAL	201	1,756	1,604	353	322	2,761	2,389	684	441	1,467	1,265	643	115	693	605	203	1,079	6,677	5,863	1,883

MATERIA

TIPO DE ASUNTO



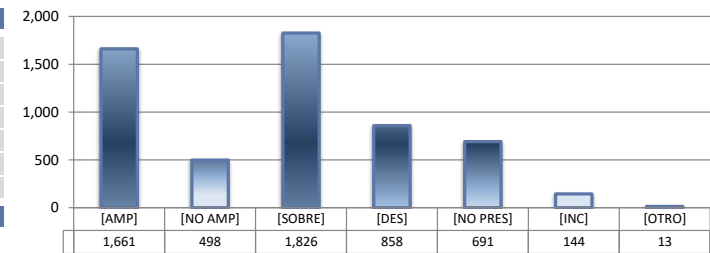
JUZGADOS DE DISTRITO

SENTIDO DE LAS SENTENCIAS Y RESOLUCIONES QUE PUSIERON FIN AL JUICIO, INSTANCIA O PROCEDIMIENTO

DEL 16 DE NOVIEMBRE DE 2019 AL 15 DE NOVIEMBRE DE 2020


AMPARO INDIRECTO

		PENAL	ADMINISTRATIVA	CIVIL	TRABAJO	TOTAL
AMPARA	[AMP]	59	1,201	167	234	1,661
NO AMPARA	[NO AMP]	131	79	236	52	498
SOBRESEE	[SOBRE]	895	476	285	170	1,826
DESECHAMIENTO	[DES]	122	345	278	113	858
NO PRESENTADA	[NO PRES]	338	250	79	24	691
INCOMPETENCIA	[INC]	50	31	52	11	144
OTROS	[OTRO]	4	6	2	1	13
TOTAL		1,599	2,388	1,099	605	5,691



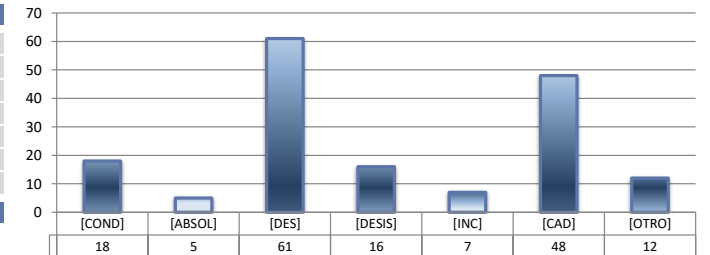
PROCESOS PENALES FEDERALES

		PENAL	ADMINISTRATIVA	CIVIL	TRABAJO	TOTAL
CONDENATORIA	[COND]	1	---	---	---	1
ABSOLUTORIA	[ABSOL]	0	---	---	---	0
OTROS	[OTROS]	4	---	---	---	4
TOTAL		5	0	0	0	5



JUICIOS FEDERALES CIVILES O ADMINISTRATIVOS

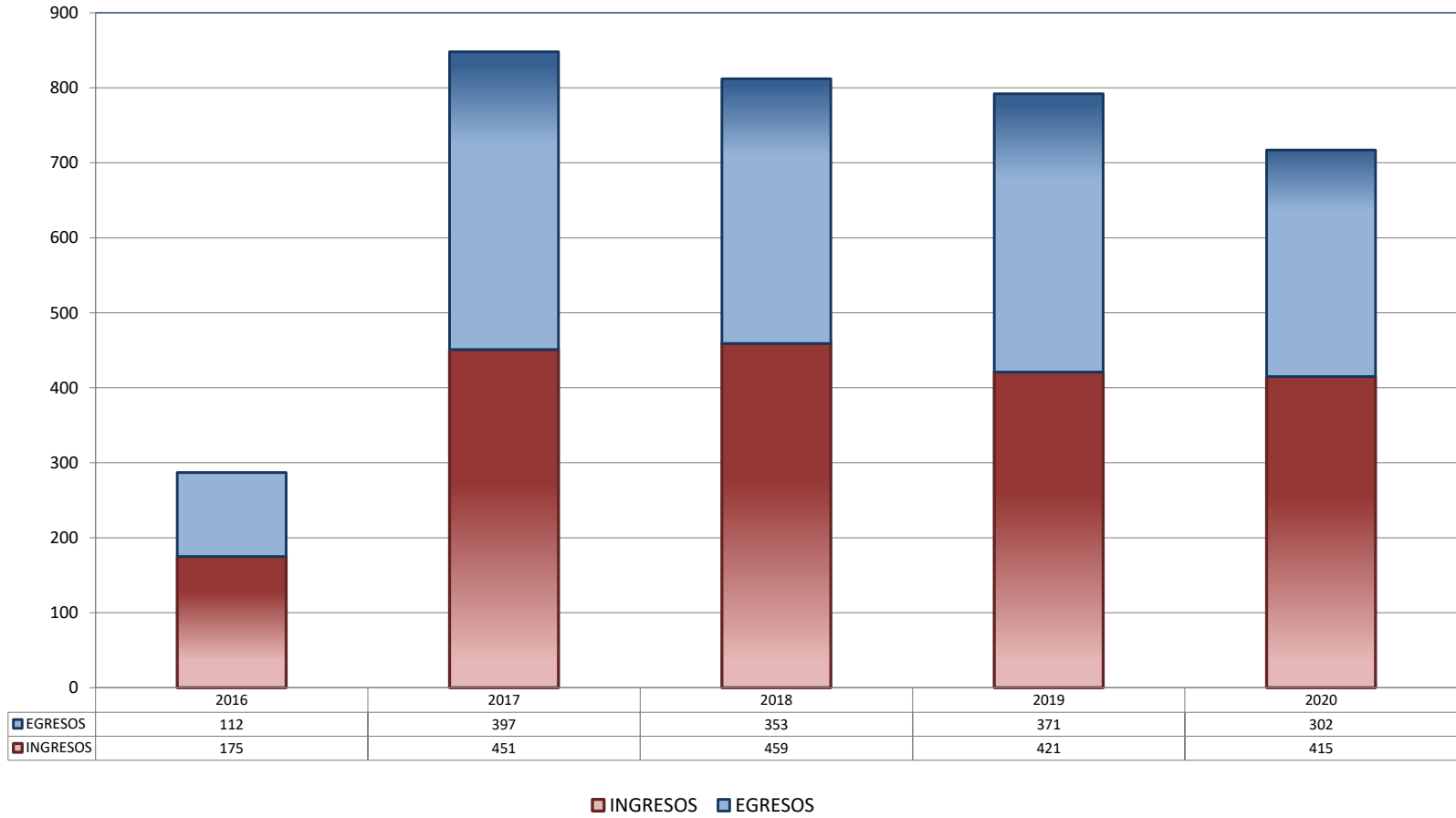
		PENAL	ADMINISTRATIVA	CIVIL	TRABAJO	TOTAL
CONDENATORIA	[COND]	---	0	18	---	18
ABSOLUTORIA	[ABSOL]	---	0	5	---	5
DESECHAMIENTO	[DES]	---	0	61	---	61
DESISTIMIENTO	[DESI]	---	1	15	---	16
INCOMPETENCIA	[INC]	---	0	7	---	7
CADUCIDAD	[CAD]	---	0	48	---	48
OTROS	[OTRO]	---	0	12	---	12
TOTAL		0	1	166	0	167



CENTRO DE JUSTICIA PENAL FEDERAL

TOTAL DE INGRESOS Y EGRESOS (1)

PERIODO ESTADÍSTICO 2016 - 2020

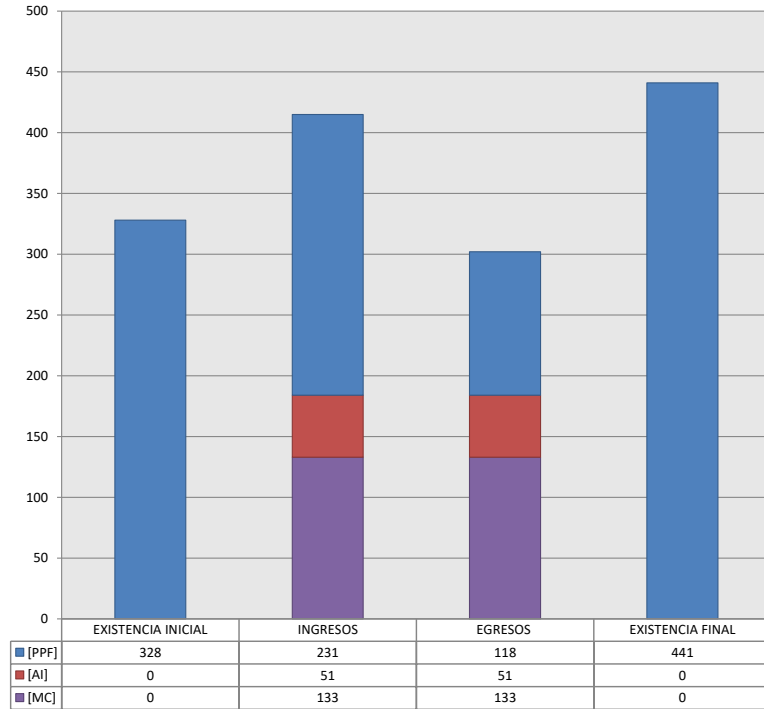


CENTRO DE JUSTICIA PENAL FEDERAL

MOVIMIENTO ESTADÍSTICO DEL TOTAL DE ASUNTOS POR RUBRO

DEL 16 DE NOVIEMBRE DE 2019 AL 15 DE NOVIEMBRE DE 2020

		TOTAL			
		EXISTENCIA INICIAL	INGRESOS	EGRESOS	EXISTENCIA FINAL
PROCESOS PENALES FEDERALES	[PPF]	328	231	118	441
ACTOS DE INVESTIGACIÓN	[AI]	0	51	51	0
MEDIDAS CAUTELARES	[MC]	0	133	133	0
TOTAL		328	415	302	441



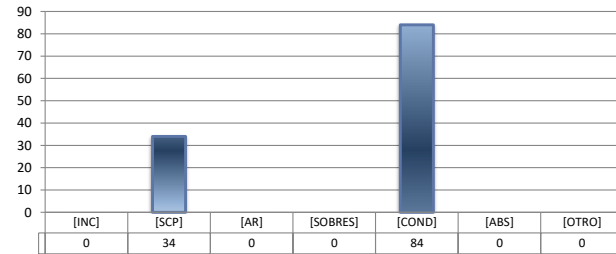
CENTRO DE JUSTICIA PENAL FEDERAL

SENTIDO DE LAS SENTENCIAS Y RESOLUCIONES QUE PUSIERON FIN AL JUICIO, INSTANCIA O PROCEDIMIENTO

DEL 16 DE NOVIEMBRE DE 2019 AL 15 DE NOVIEMBRE DE 2020

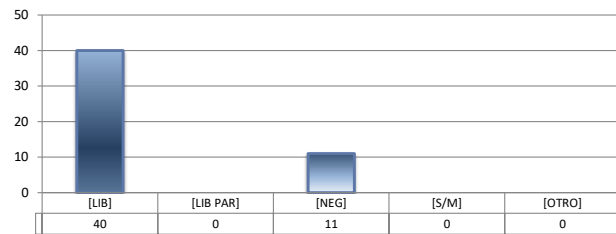
PROCESOS PENALES FEDERALES (1)

		TOTAL
INCOMPETENCIA	[INC]	0
SUSPENSIÓN CONDICIONAL DEL PROCESO	[SCP]	34
ACUERDO REPARATORIO	[AR]	0
SOBRESEIMIENTO	[SOBRES]	0
CONDENATORIA	[COND]	84
ABSOLUTORIA	[ABS]	0
OTRO (2)	[OTRO]	0
TOTAL		118



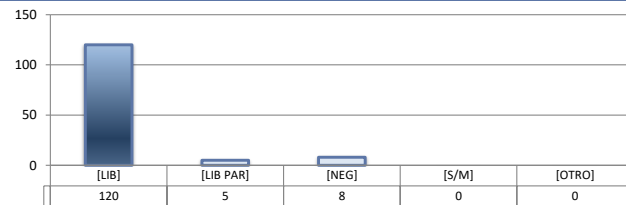
ACTOS DE INVESTIGACIÓN

		TOTAL
LIBRADA	[LIB]	40
LIBRADA PARCIALMENTE	[LIB PAR]	0
NEGADA	[NEG]	11
SIN MATERIA	[S/M]	0
OTRO	[OTRO]	0
TOTAL		51



MEDIDAS CAUTELARES

		TOTAL
LIBRADA	[LIB]	120
LIBRADA PARCIALMENTE	[LIB PAR]	5
NEGADA	[NEG]	8
SIN MATERIA	[S/M]	0
OTRO	[OTRO]	0
TOTAL		133



- (1) Incluye los asuntos ingresados y egresados en procesos penales federales, actos de investigación y medidas cautelares.
 (2) Se contabilizan las sentencias condenatorias y absolutorias dictadas tanto en el procedimiento abreviado como en el juicio oral.
 (3) Incluye las sentencias de acumulación, sobreseimiento por prescripción, negativa de orden u otra.