

ÓRGANOS JURISDICCIONALES

RESIDENCIA	TRIBUNALES COLEGIADOS	TRIBUNALES UNITARIOS	JUZGADOS DE DISTRITO
	ORDINARIOS	ORDINARIOS	ORDINARIOS
Cintalapa de Figueroa	0	2	2
Tapachula	0	0	3
Tuxtla Gutiérrez	4	0	8
TOTAL	4	2	13

CENTROS DE JUSTICIA PENAL FEDERAL

RESIDENCIA	CENTROS DE JUSTICIA PENAL FEDERAL	JUEZ SISTEMA PENAL ACUSATORIO (JUECES DE CONTROL)	JUEZ SISTEMA PENAL ACUSATORIO (JUECES DE EJECUCIÓN)	JUEZ ADMINISTRADOR
Cintalapa de Figueroa	1	2	1	1
Tapachula	1	2	0	1
Tuxtla Gutiérrez	0	0	0	0
TOTAL	2	4	1	2

Vigésimo Circuito Judicial

Chiapas

Contexto

El Vigésimo Circuito comprende la circunscripción territorial que ocupa el Estado de Chiapas, cuya extensión es de 73,311 kilómetros cuadrados que representa el 3.7% del territorio nacional; administrativamente se divide en 118 municipios en las que se asientan 5,730,367 habitantes² que constituyen el 4.48% del total nacional.

Cuadro 1.1 Datos demográficos del Estado de Chiapas.

Datos demográficos	
Número de Municipios	118
⁽¹⁾ Superficie (km ²)	73,311.00
⁽²⁾ Nacimientos	129,600
⁽²⁾ Defunciones	29,867
⁽²⁾ Tasa bruta de natalidad (Por mil)	22.62
⁽²⁾ Tasa bruta de mortalidad (Por cien)	5.21
⁽²⁾ Esperanza de vida al nacimiento total	74.3
⁽²⁾ Esperanza de vida al nacimiento hombres	71.62
⁽²⁾ Esperanza de vida al nacimiento mujeres	77.05

Del total de habitantes que integran el Circuito, 48.93% son hombres y 51.07% son mujeres.

Cuadro 1.2 Distribución poblacional por género del Estado de Chiapas.

Año	Número de habitantes	Cantidad	Porcentaje nivel nacional
	⁽²⁾ Población Total	5,730,367	4.48%
2020	Distribución por género	Cantidad	Porcentaje
	Hombres	2,803,672	48.93%
	Mujeres	2,926,695	51.07%

⁽¹⁾ Panorama sociodemográfico de México 2015 / Instituto Nacional de Estadística y Geografía.-- México: INEGI, c2015, 96p. ISBN 978-607-739-718-2. <http://www.inegi.org.mx/app/biblioteca/ficha.html?upc=702825078065>

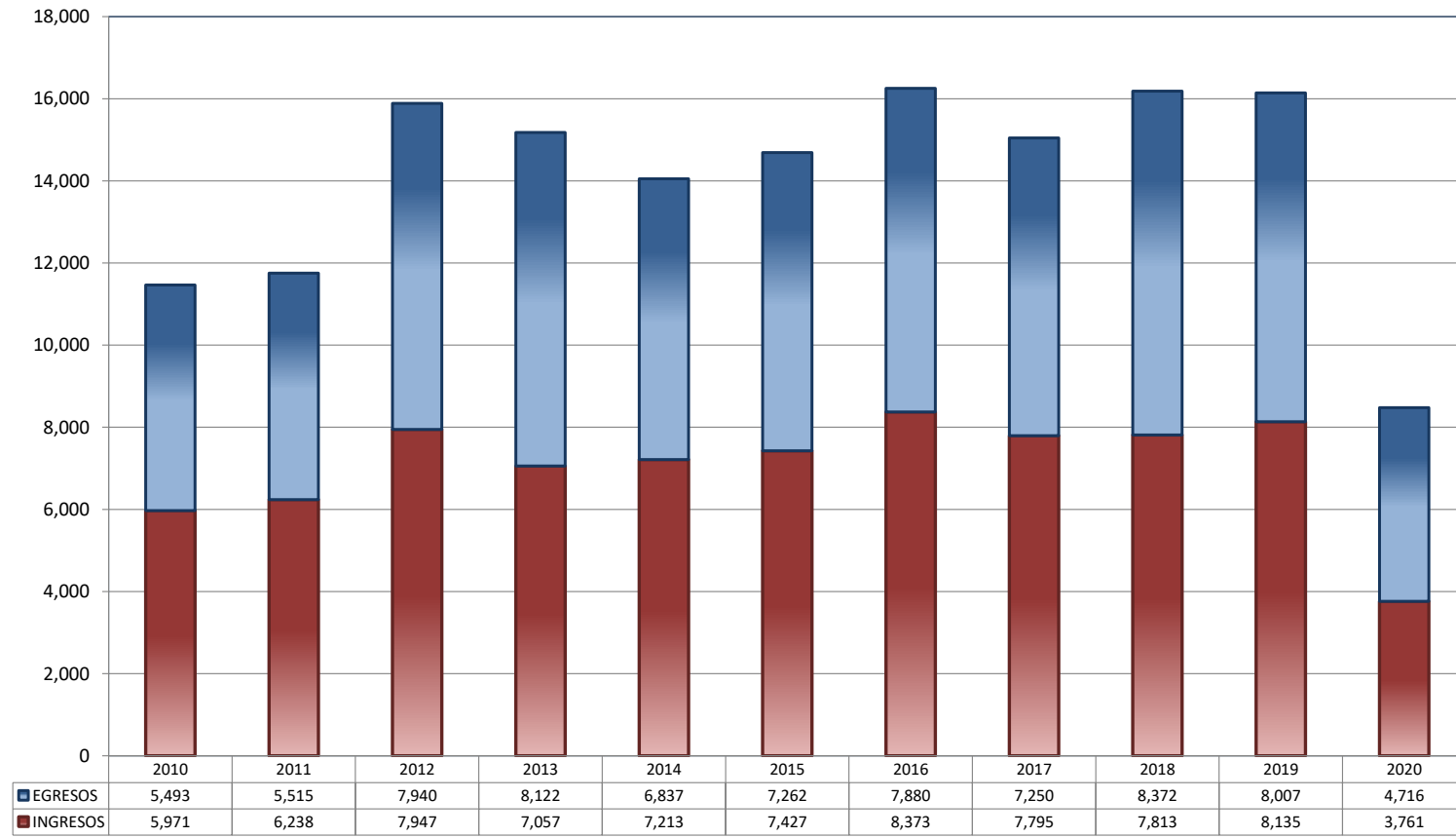
⁽²⁾ Indicadores demográficos <https://datos.gob.mx/busca/dataset/proyecciones-de-la-poblacion-de-mexico-y-de-las-entidades-federativas-2016-2050>

TRIBUNALES COLEGIADOS DE CIRCUITO

TOTAL DE INGRESOS Y EGRESOS

PERIODO ESTADÍSTICO 2010 - 2020

20
O
CTO

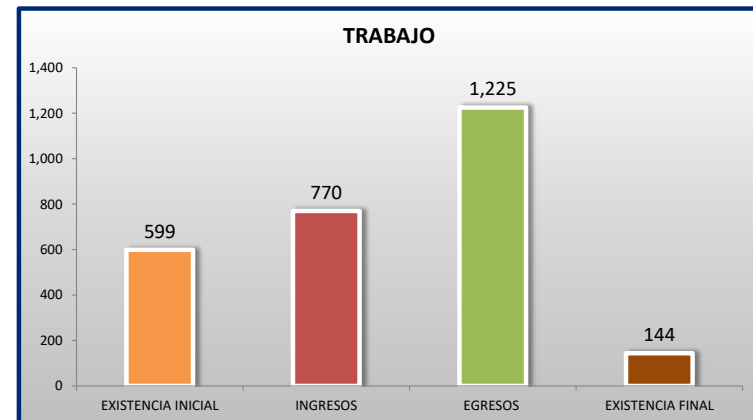
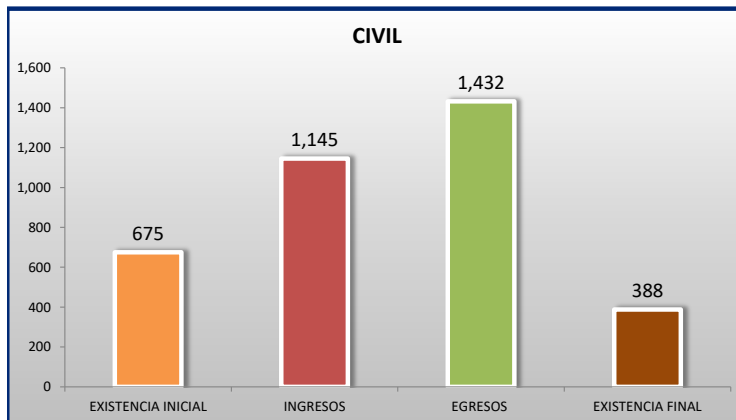
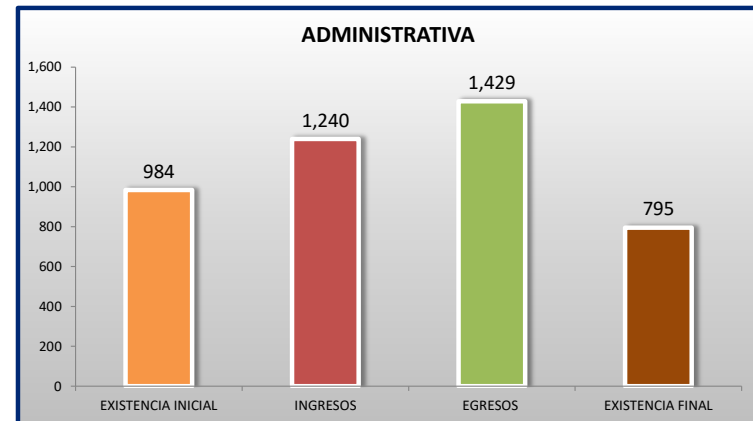
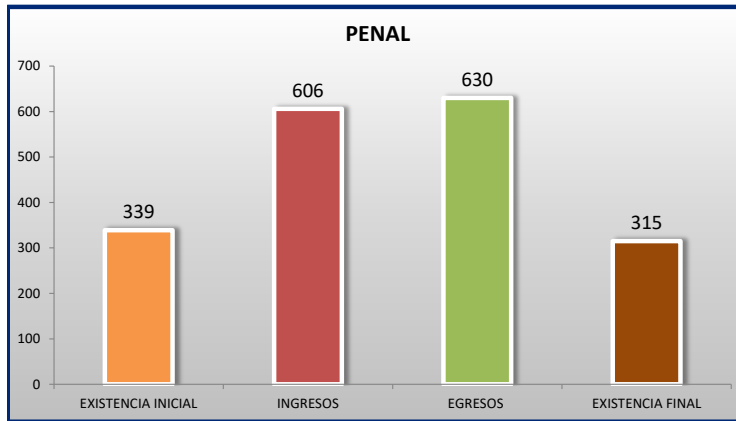


■ INGRESOS ■ EGRESOS

TRIBUNALES COLEGIADOS DE CIRCUITO

MOVIMIENTO ESTADÍSTICO DEL TOTAL DE ASUNTOS POR MATERIA

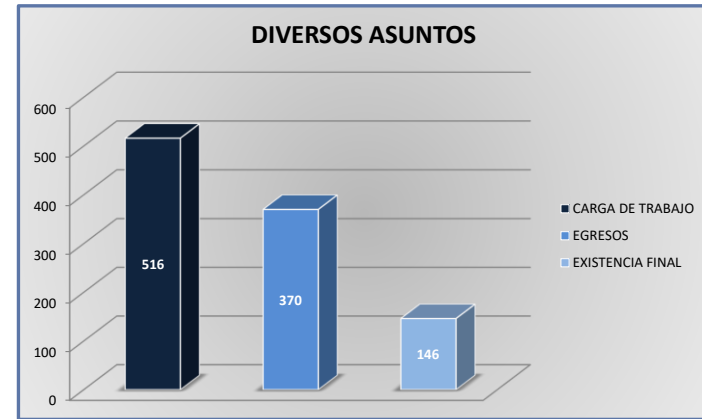
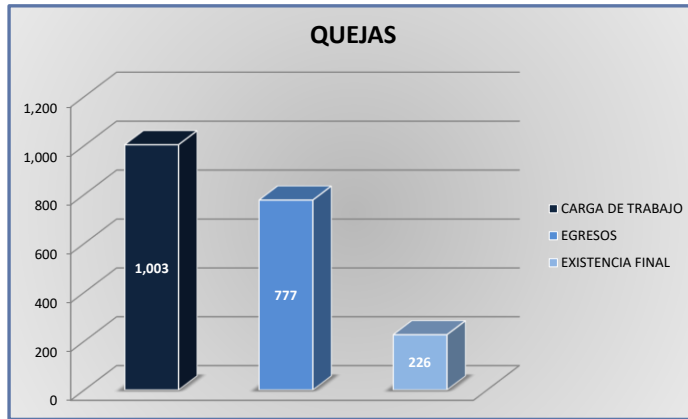
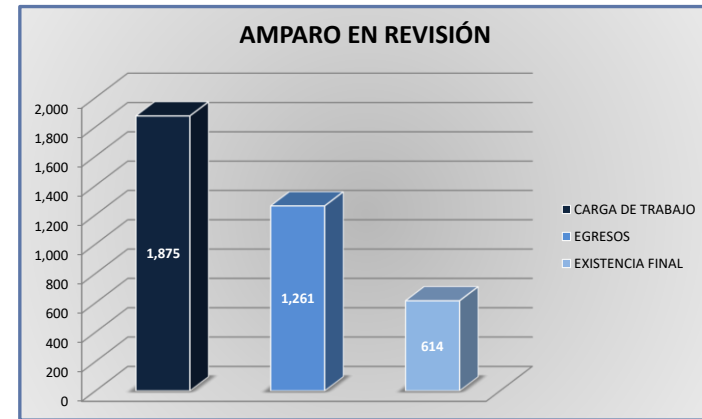
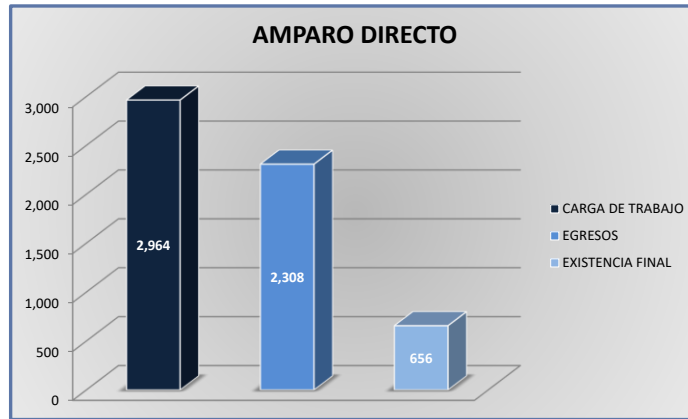
DEL 16 DE NOVIEMBRE DE 2019 AL 15 DE NOVIEMBRE DE 2020



TRIBUNALES COLEGIADOS DE CIRCUITO

CARGA DE TRABAJO ATENDIDA POR TIPO DE ASUNTO

DEL 16 DE NOVIEMBRE DE 2019 AL 15 DE NOVIEMBRE DE 2020



TRIBUNALES COLEGIADOS DE CIRCUITO

20
O
CTO

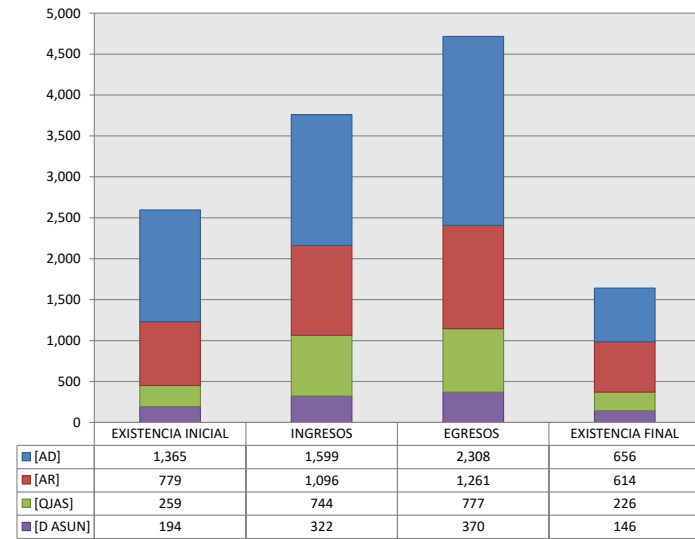
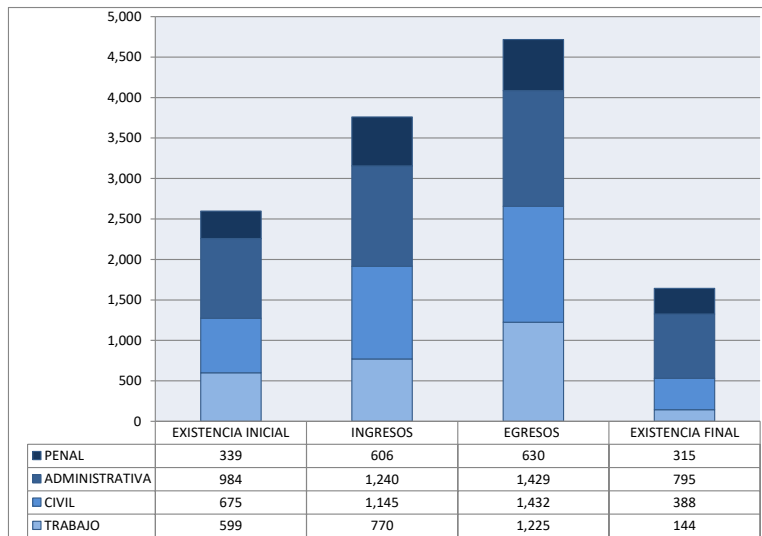
MOVIMIENTO ESTADÍSTICO DEL TOTAL DE ASUNTOS POR MATERIA Y RUBRO

DEL 16 DE NOVIEMBRE DE 2019 AL 15 DE NOVIEMBRE DE 2020

	PENAL				ADMINISTRATIVA				CIVIL				TRABAJO				TOTAL			
	EXISTENCIA INICIAL	INGRESOS	EGRESOS	EXISTENCIA FINAL	EXISTENCIA INICIAL	INGRESOS	EGRESOS	EXISTENCIA FINAL	EXISTENCIA INICIAL	INGRESOS	EGRESOS	EXISTENCIA FINAL	EXISTENCIA INICIAL	INGRESOS	EGRESOS	EXISTENCIA FINAL	EXISTENCIA INICIAL	INGRESOS	EGRESOS	EXISTENCIA FINAL
AMPARO DIRECTO [AD]	131	147	185	93	391	361	475	277	457	647	904	200	386	444	744	86	1,365	1,599	2,308	656
AMPARO EN REVISIÓN [AR]	159	261	285	135	368	448	484	332	149	267	291	125	103	120	201	22	779	1,096	1,261	614
QUEJAS [QJAS]	28	135	115	48	118	316	321	113	54	155	167	42	59	138	174	23	259	744	777	226
DIVERSOS ASUNTOS [D ASUN]	21	63	45	39	107	115	149	73	15	76	70	21	51	68	106	13	194	322	370	146
TOTAL	339	606	630	315	984	1,240	1,429	795	675	1,145	1,432	388	599	770	1,225	144	2,597	3,761	4,716	1,642

MATERIA

TIPO DE ASUNTO



20
O
CTO

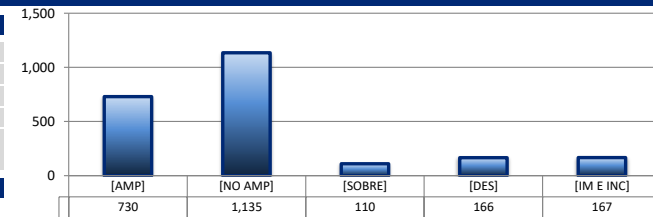
TRIBUNALES COLEGIADOS DE CIRCUITO

SENTIDO DE LAS SENTENCIAS Y RESOLUCIONES QUE PUSIERON FIN AL JUICIO O RECURSO

DEL 16 DE NOVIEMBRE DE 2019 AL 15 DE NOVIEMBRE DE 2020


AMPARO DIRECTO

		PENAL	ADMINISTRATIVA	CIVIL	TRABAJO	TOTAL
AMPARA	[AMP]	78	93	217	342	730
NO AMPARA	[NO AMP]	70	335	479	251	1,135
SOBREESEE	[SOBRE]	6	19	29	56	110
DESECHAMIENTO	[DES]	14	14	60	78	166
IMPEDIMENTO E INCOMPETENCIA	[IM E INC]	17	14	119	17	167
TOTAL		185	475	904	744	2,308



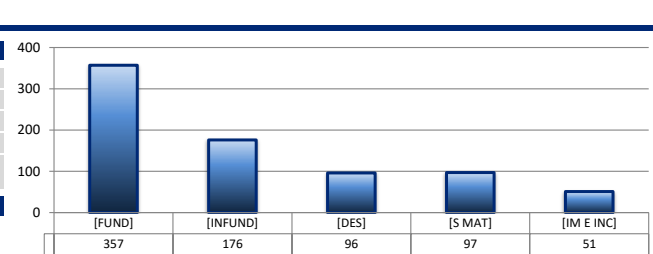
AMPARO EN REVISIÓN

		PENAL	ADMINISTRATIVA	CIVIL	TRABAJO	TOTAL
CONFIRMA	[CONF]	157	284	193	106	740
REVOCA	[REV]	56	75	47	46	224
MODIFICA	[MOD]	35	27	14	17	93
CADUCIDAD	[CAD]	0	0	0	0	0
DESECHAMIENTO	[DES]	18	29	19	12	78
SIN MATERIA	[S MAT]	14	29	10	10	63
IMPEDIMENTO E INCOMPETENCIA	[IM E INC]	5	40	8	10	63
TOTAL		285	484	291	201	1,261



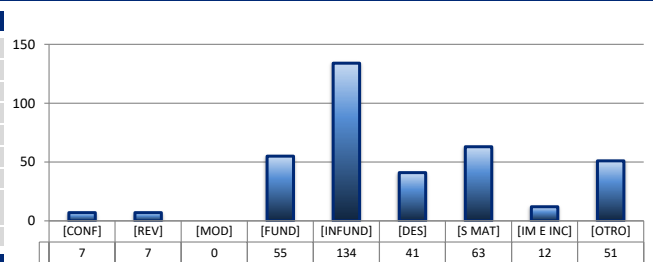
QUEJAS

		PENAL	ADMINISTRATIVA	CIVIL	TRABAJO	TOTAL
FUNDADA	[FUND]	39	153	88	77	357
INFUNDADA	[INFUND]	32	73	30	41	176
DESECHAMIENTO	[DES]	27	18	32	19	96
SIN MATERIA	[S MAT]	14	46	15	22	97
IMPEDIMENTO E INCOMPETENCIA	[IM E INC]	3	31	2	15	51
TOTAL		115	321	167	174	777



DIVERSOS ASUNTOS*

		PENAL	ADMINISTRATIVA	CIVIL	TRABAJO	TOTAL
CONFIRMA	[CONF]	0	7	0	0	7
REVOCA	[REV]	0	7	0	0	7
MODIFICA	[MOD]	0	0	0	0	0
FUNDADA	[FUND]	5	15	13	22	55
INFUNDADA	[INFUND]	20	32	39	43	134
DESECHAMIENTO	[DES]	1	25	10	5	41
SIN MATERIA	[S MAT]	6	44	2	11	63
IMPEDIMENTO E INCOMPETENCIA	[IM E INC]	2	8	1	1	12
OTROS	[OTRO]	11	11	5	24	51
TOTAL		45	149	70	106	370

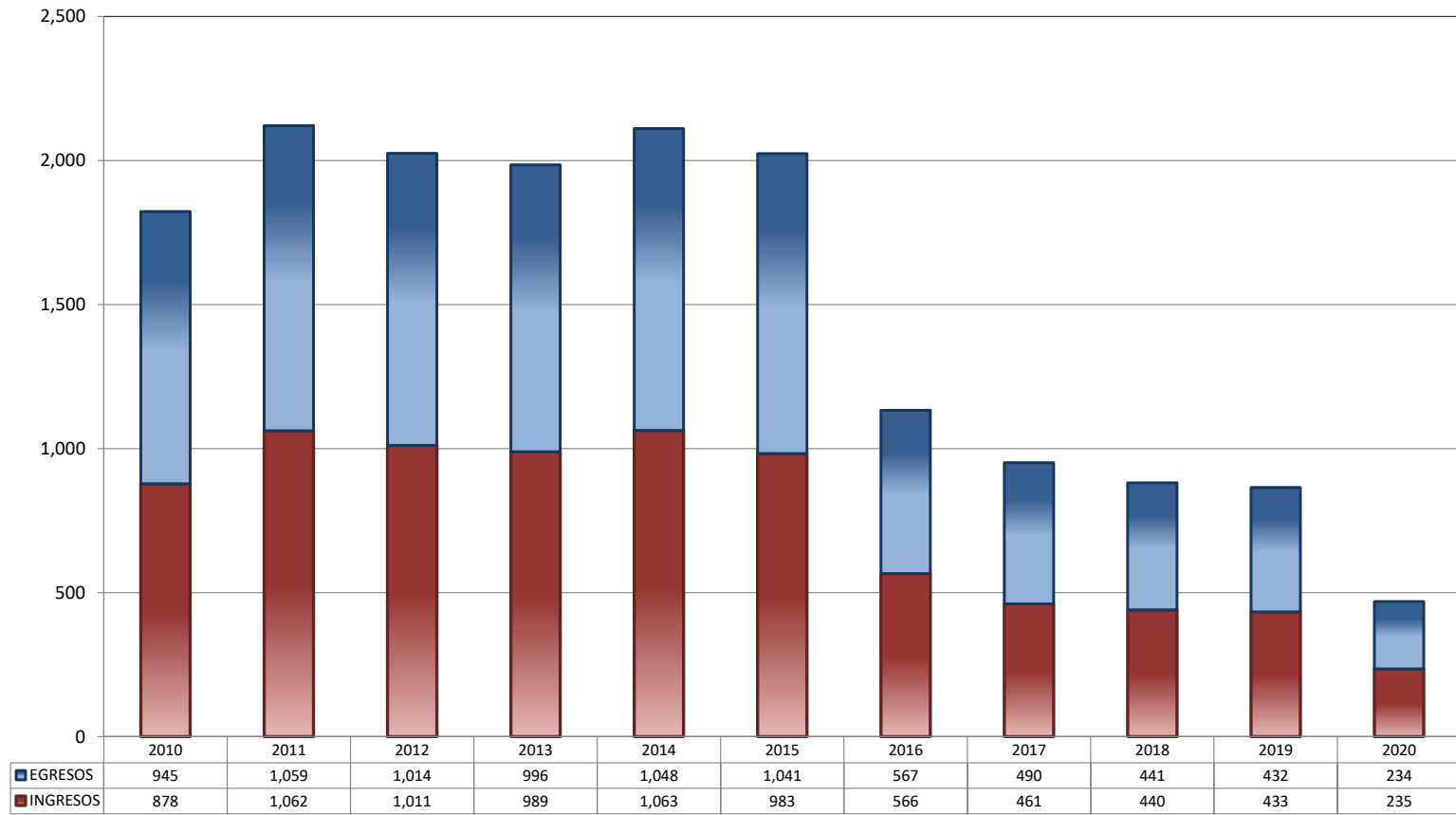


* Revisión fiscal, conflictos competenciales, impedimento, incidentes de inejecución, inconformidades, reclamaciones, reconocimiento de inocencia repetición del acto reclamado, revisión contenciosa administrativa y conflictos de acumulación.

TRIBUNALES UNITARIOS DE CIRCUITO

TOTAL DE INGRESOS Y EGRESOS

PERIODO ESTADÍSTICO 2010 - 2020

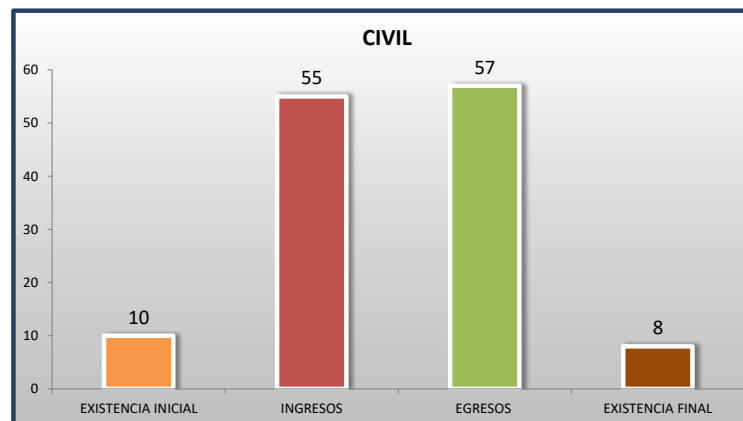
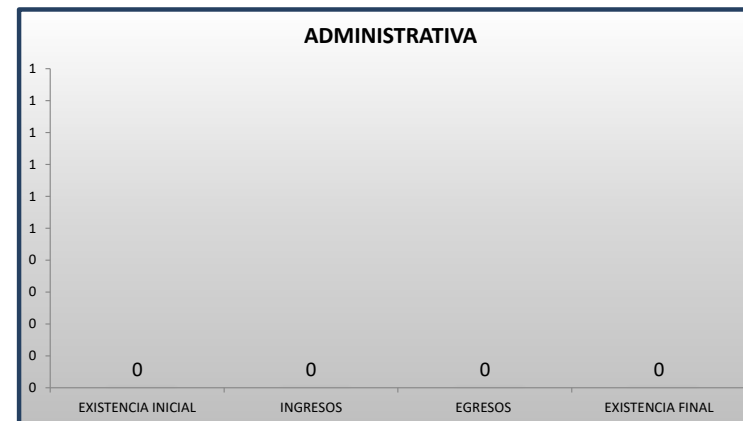
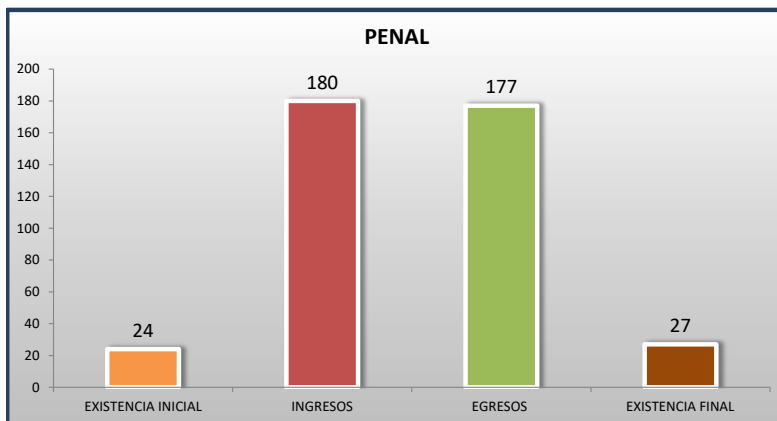


■ INGRESOS ■ EGRESOS

TRIBUNALES UNITARIOS DE CIRCUITO

MOVIMIENTO ESTADÍSTICO DEL TOTAL DE ASUNTOS POR MATERIA

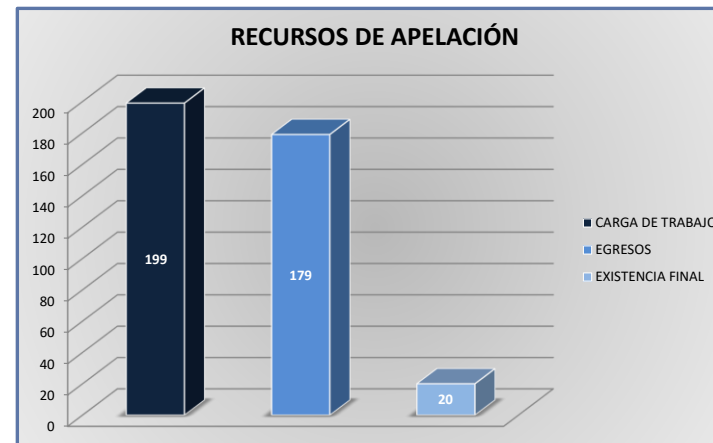
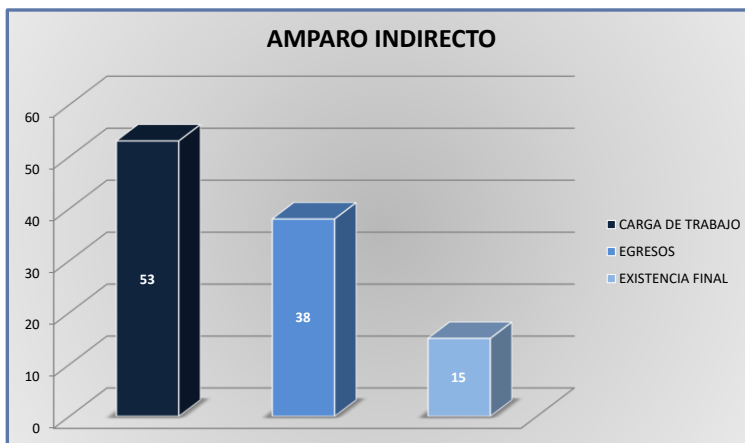
DEL 16 DE NOVIEMBRE DE 2019 AL 15 DE NOVIEMBRE DE 2020



TRIBUNALES UNITARIOS DE CIRCUITO

CARGA DE TRABAJO ATENDIDA POR TIPO DE ASUNTO

DEL 16 DE NOVIEMBRE DE 2019 AL 15 DE NOVIEMBRE DE 2020



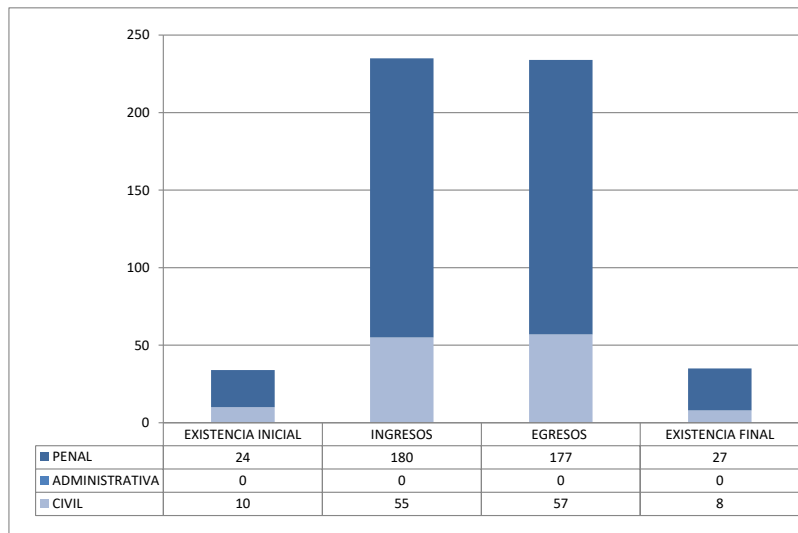
TRIBUNALES UNITARIOS DE CIRCUITO

MOVIMIENTO ESTADÍSTICO DEL TOTAL DE ASUNTOS POR MATERIA Y RUBRO

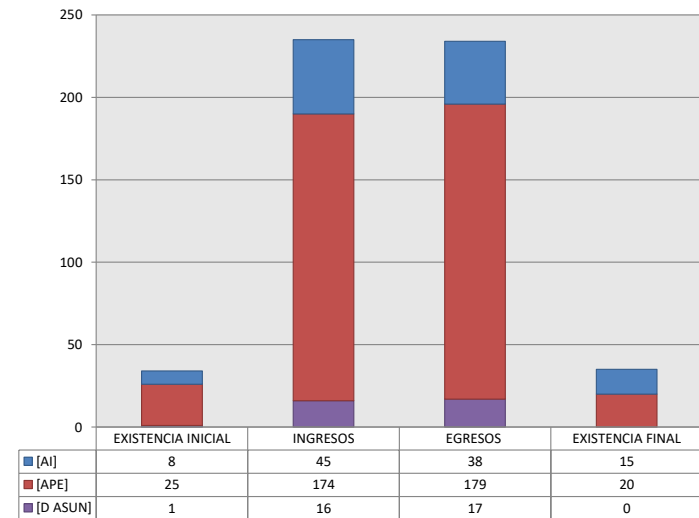
DEL 16 DE NOVIEMBRE DE 2019 AL 15 DE NOVIEMBRE DE 2020

		PENAL				ADMINISTRATIVA				CIVIL				TOTAL			
		EXISTENCIA INICIAL	INGRESOS	EGRESOS	EXISTENCIA FINAL	EXISTENCIA INICIAL	INGRESOS	EGRESOS	EXISTENCIA FINAL	EXISTENCIA INICIAL	INGRESOS	EGRESOS	EXISTENCIA FINAL	EXISTENCIA INICIAL	INGRESOS	EGRESOS	EXISTENCIA FINAL
AMPARO INDIRECTO [AI]		6	37	32	11	0	0	0	0	2	8	6	4	8	45	38	15
RECURSO DE APELACIÓN [APE]		17	133	134	16	0	0	0	0	8	41	45	4	25	174	179	20
DIVERSOS ASUNTOS (1) [D ASUN]		1	10	11	0	0	0	0	0	0	6	6	0	1	16	17	0
TOTAL		24	180	177	27	0	0	0	0	10	55	57	8	34	235	234	35

MATERIA



TIPO DE ASUNTO



(1) INCLUYE LOS RECURSOS DE DENEGADA APELACIÓN Y QUEJA, ASÍ COMO LOS IMPEDIMENTOS, CONFLICTOS COMPETENCIALES ENTRE JUECES, CONFLICTOS DE ACUMULACIÓN, OTRO Y RECONOCIMIENTO DE INOCENCIA Y ANULACIÓN DE SENTENCIA.

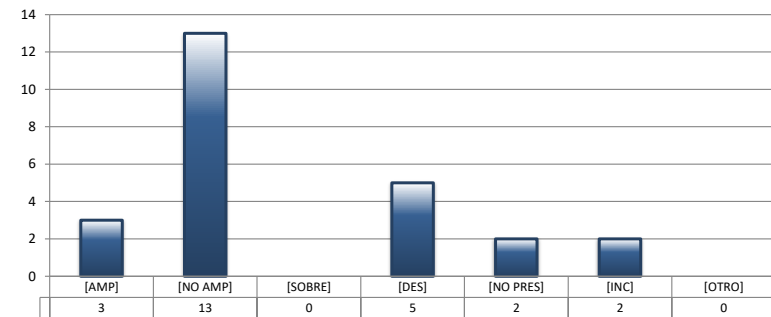
TRIBUNALES UNITARIOS DE CIRCUITO

SENTIDO DE LAS SENTENCIAS Y RESOLUCIONES QUE PUSIERON FIN AL JUICIO O PROCEDIMIENTO

DEL 16 DE NOVIEMBRE DE 2019 AL 15 DE NOVIEMBRE DE 2020

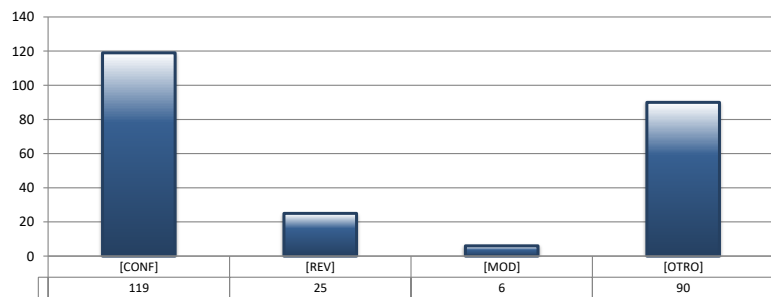
AMPARO INDIRECTO

		PENAL	ADMINISTRATIVA	CIVIL	TOTAL
AMPARA	[AMP]	3	0	0	3
NO AMPARA	[NO AMP]	9	0	4	13
SOBRESEE	[SOBRE]	0	0	0	0
DESECHAMIENTO	[DES]	4	0	1	5
NO PRESENTADA	[NO PRES]	0	0	2	2
INCOMPETENCIA	[INC]	1	0	1	2
OTROS	[OTRO]	0	0	0	0
TOTAL		17	0	8	25



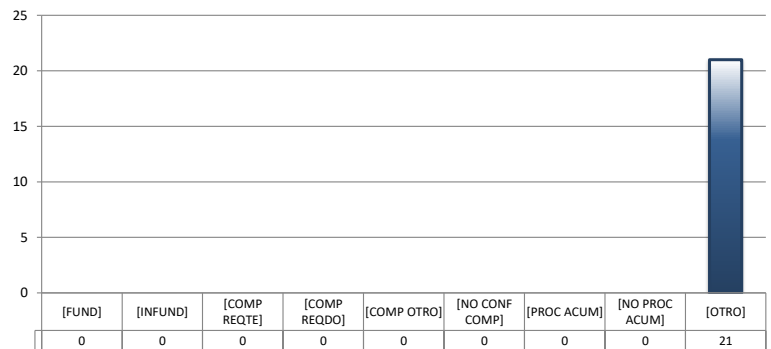
RECURSOS DE APELACIÓN

		PENAL	ADMINISTRATIVA	CIVIL	TOTAL
CONFIRMA	[CONF]	96	0	23	119
REVOCA	[REV]	14	0	11	25
MODIFICA	[MOD]	2	0	4	6
OTROS	[OTRO]	82	0	8	90
TOTAL		194	0	46	240



DIVERSOS ASUNTOS

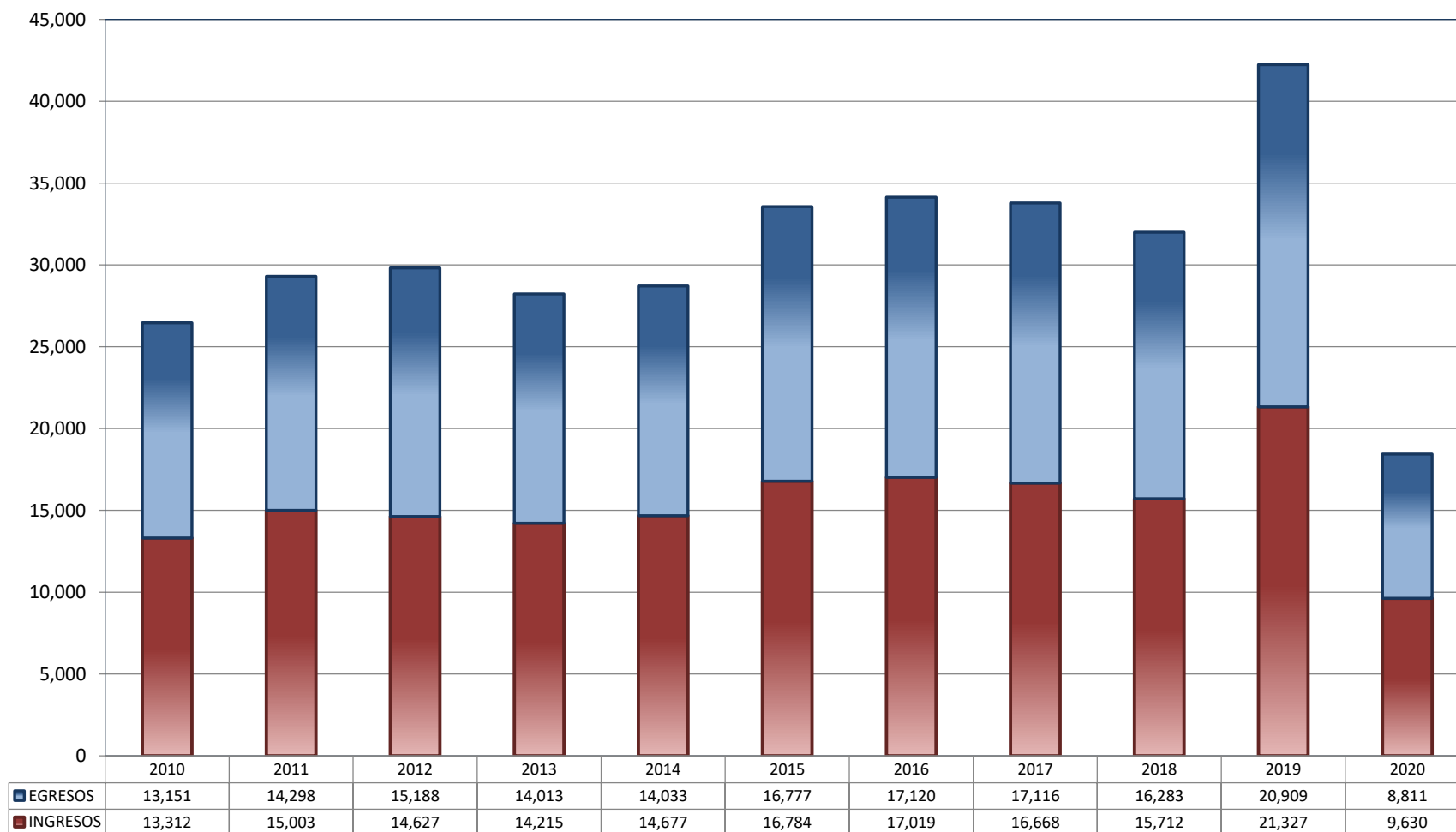
		PENAL	ADMINISTRATIVA	CIVIL	TOTAL
FUNDADA	[FUND]	0	0	0	0
INFUNDADA	[INFUND]	0	0	0	0
COMPETENTE REQUIRENTE	[COMP REQTE]	0	0	0	0
COMPETENTE REQUERIDO	[COMP REQDO]	0	0	0	0
COMPETENTE OTRO	[COMP OTRO]	0	0	0	0
DECLARA NO HAY CONFLICTO COMPETENCIAL	[NO CONF COMP]	0	0	0	0
PROCEDE ACUMULACIÓN	[PROC ACUM]	0	0	0	0
NO PROCEDE ACUMULACIÓN	[NO PROC ACUM]	0	0	0	0
OTRO	[OTRO]	8	0	13	21
TOTAL		8	0	13	21



JUZGADOS DE DISTRITO

TOTAL DE INGRESOS Y EGRESOS

PERIODO ESTADÍSTICO 2010 - 2020

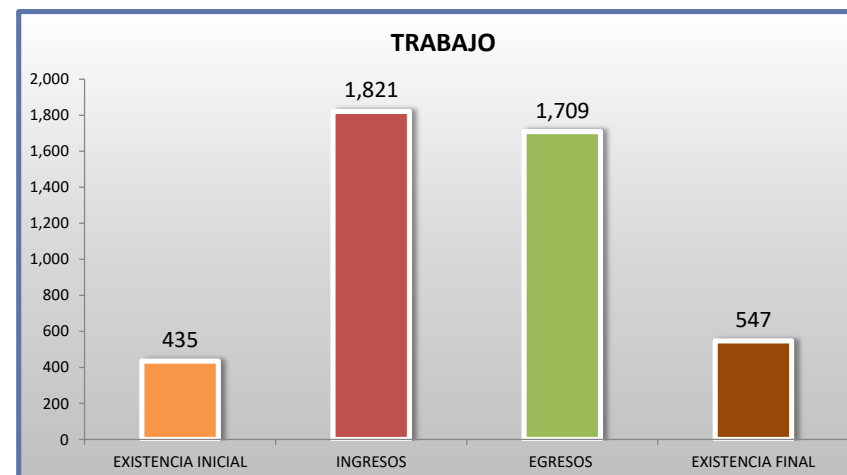
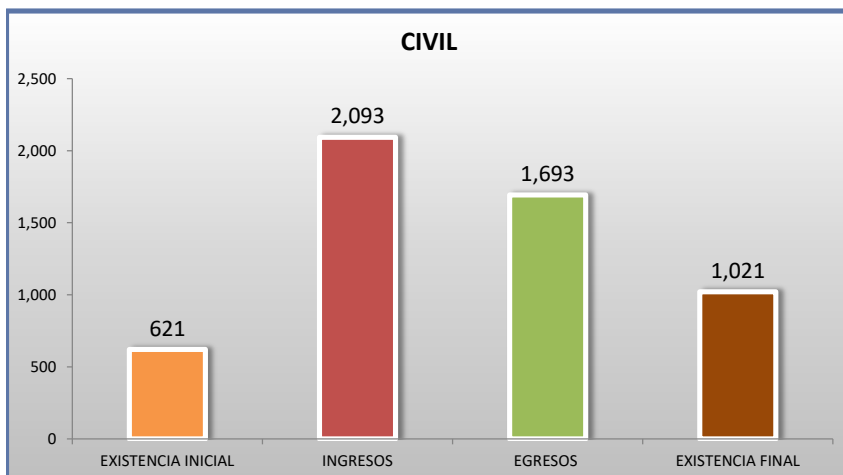
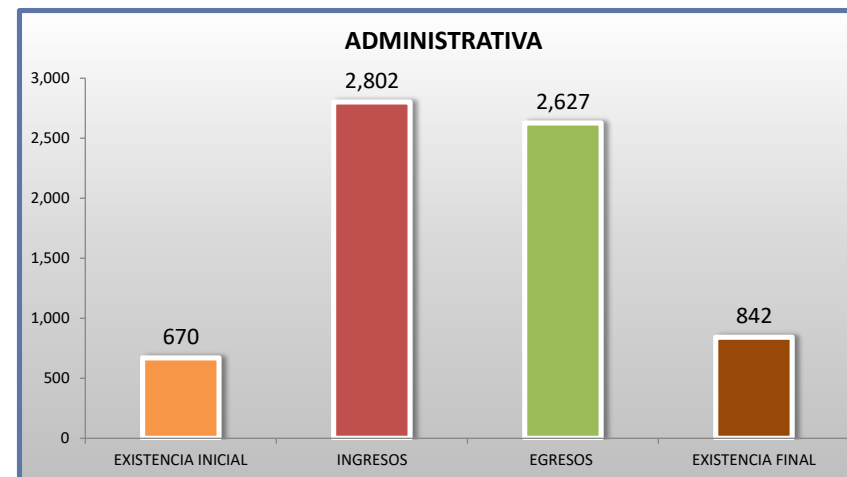
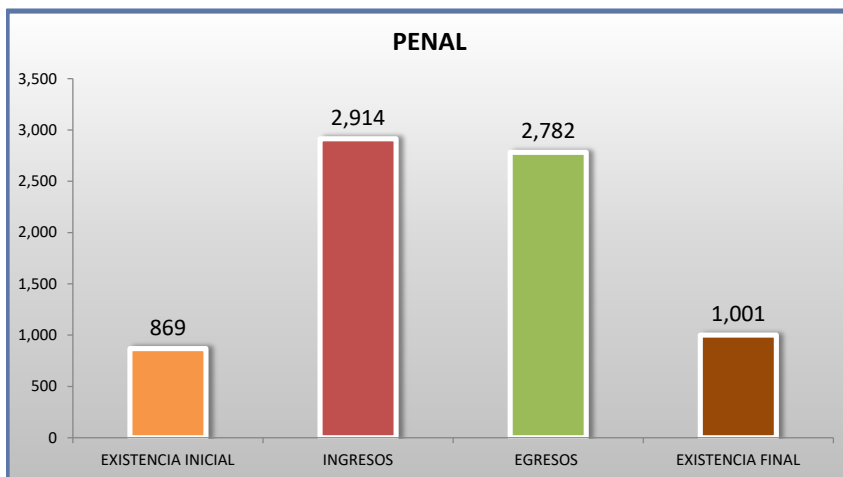


■ INGRESOS ■ EGRESOS

JUZGADOS DE DISTRITO

MOVIMIENTO ESTADÍSTICO DEL TOTAL DE ASUNTOS POR MATERIA

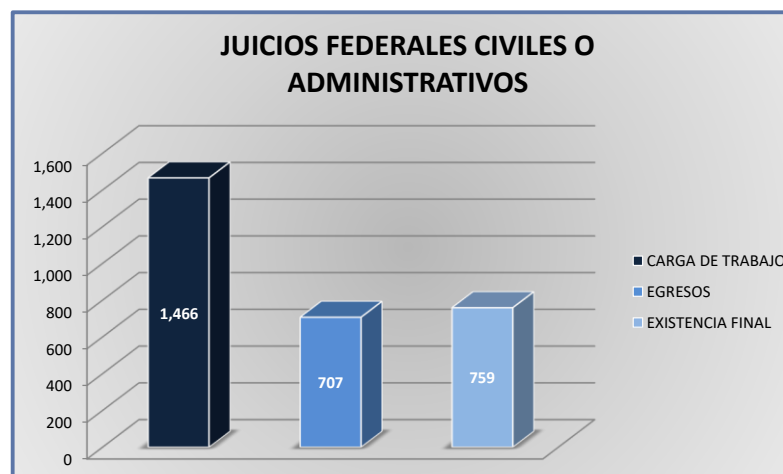
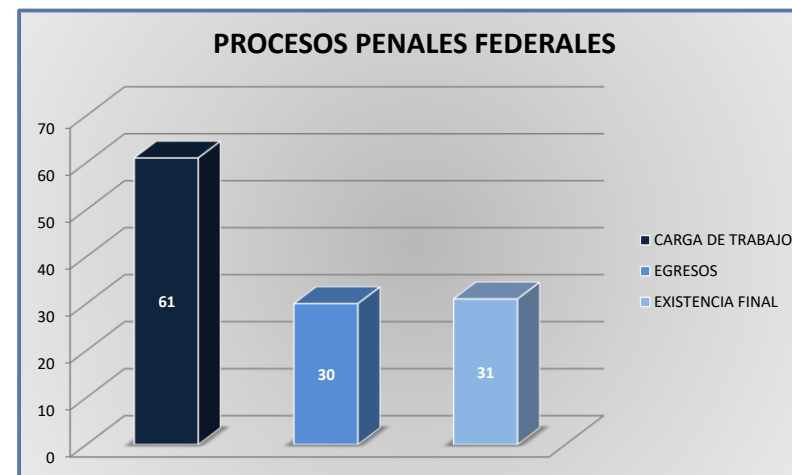
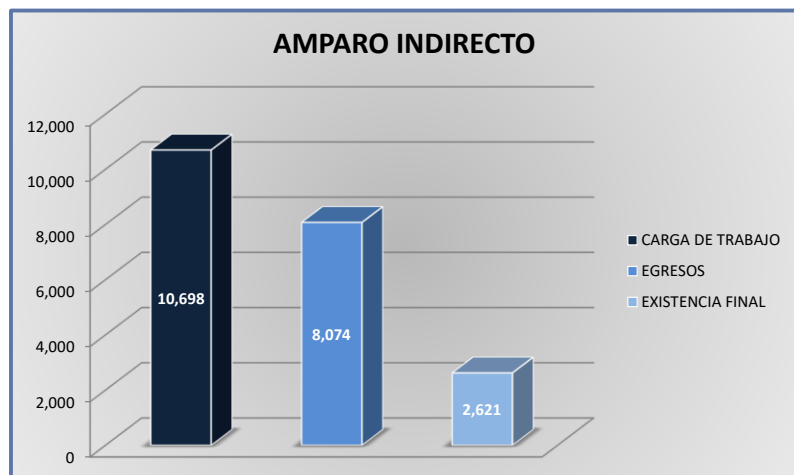
DEL 16 DE NOVIEMBRE DE 2019 AL 15 DE NOVIEMBRE DE 2020



JUZGADOS DE DISTRITO

CARGA DE TRABAJO ATENDIDA POR TIPO DE ASUNTO

DEL 16 DE NOVIEMBRE DE 2019 AL 15 DE NOVIEMBRE DE 2020



JUZGADOS DE DISTRITO

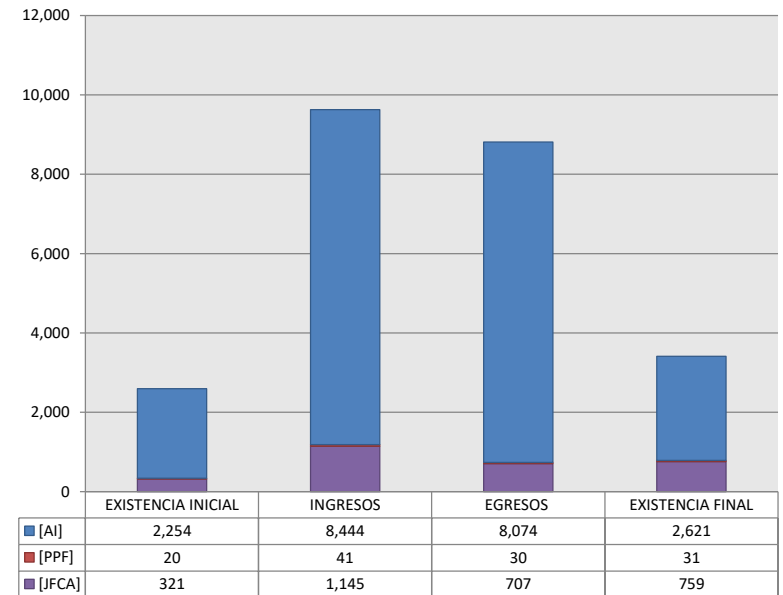
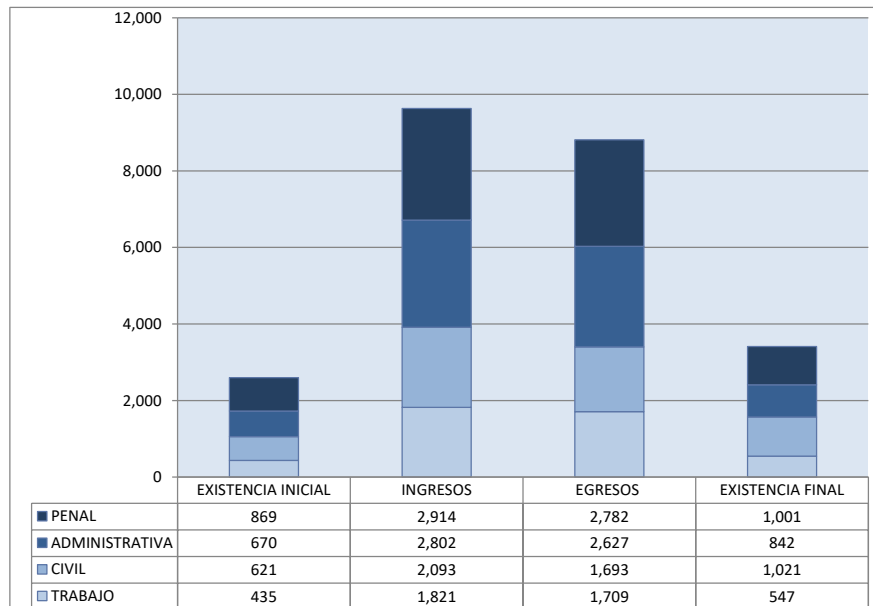
MOVIMIENTO ESTADÍSTICO DEL TOTAL DE ASUNTOS POR MATERIA Y RUBRO

DEL 16 DE NOVIEMBRE DE 2019 AL 15 DE NOVIEMBRE DE 2020

	PENAL				ADMINISTRATIVA				CIVIL				TRABAJO				TOTAL			
	EXISTENCIA INICIAL	INGRESOS	EGRESOS	EXISTENCIA FINAL	EXISTENCIA INICIAL	INGRESOS	EGRESOS	EXISTENCIA FINAL	EXISTENCIA INICIAL	INGRESOS	EGRESOS	EXISTENCIA FINAL	EXISTENCIA INICIAL	INGRESOS	EGRESOS	EXISTENCIA FINAL	EXISTENCIA INICIAL	INGRESOS	EGRESOS	EXISTENCIA FINAL
AMPARO INDIRECTO [AI]	849	2,873	2,752	970	670	2,802	2,627	842	300	948	986	262	435	1,821	1,709	547	2,254	8,444	8,074	2,621
PROCESOS PENALES FEDERALES [PPF]	20	41	30	31	0	0	0	0	0	0	0	0	0	0	0	0	20	41	30	31
JUICIOS FEDERALES CIVILES O ADMINISTRATIVOS [JFCA]	0	0	0	0	0	0	0	0	321	1,145	707	759	0	0	0	0	321	1,145	707	759
TOTAL	869	2,914	2,782	1,001	670	2,802	2,627	842	621	2,093	1,693	1,021	435	1,821	1,709	547	2,595	9,630	8,811	3,411

MATERIA

TIPO DE ASUNTO



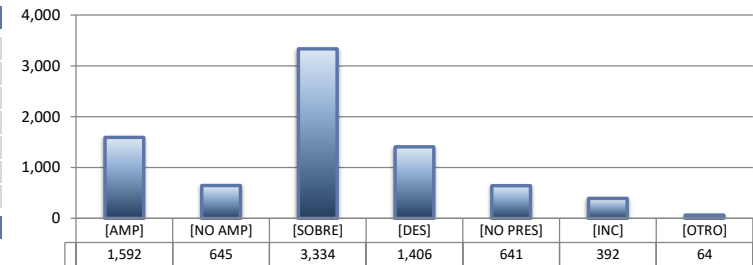
JUZGADOS DE DISTRITO

SENTIDO DE LAS SENTENCIAS Y RESOLUCIONES QUE PUSIERON FIN AL JUICIO, INSTANCIA O PROCEDIMIENTO

DEL 16 DE NOVIEMBRE DE 2019 AL 15 DE NOVIEMBRE DE 2020


AMPARO INDIRECTO

		PENAL	ADMINISTRATIVA	CIVIL	TRABAJO	TOTAL
AMPARA	[AMP]	269	606	147	570	1,592
NO AMPARA	[NO AMP]	247	122	182	94	645
SOBRESEE	[SOBRE]	1,369	1,050	242	673	3,334
DESECHAMIENTO	[DES]	371	561	259	215	1,406
NO PRESENTADA	[NO PRES]	260	180	81	120	641
INCOMPETENCIA	[INC]	188	97	70	37	392
OTROS	[OTRO]	48	11	5	0	64
TOTAL		2,752	2,627	986	1,709	8,074



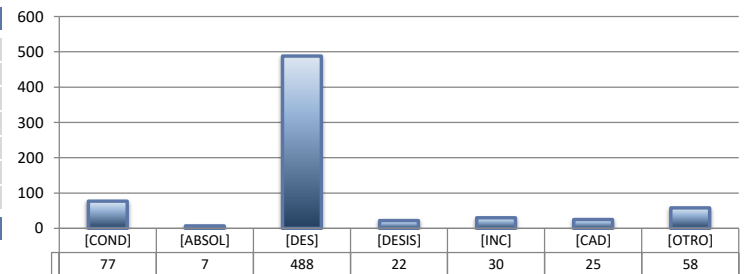
PROCESOS PENALES FEDERALES

		PENAL	ADMINISTRATIVA	CIVIL	TRABAJO	TOTAL
CONDENATORIA	[COND]	8	---	---	---	8
ABSOLUTORIA	[ABSOL]	0	---	---	---	0
OTROS	[OTROS]	12	---	---	---	12
TOTAL		20	0	0	0	20



JUICIOS FEDERALES CIVILES O ADMINISTRATIVOS

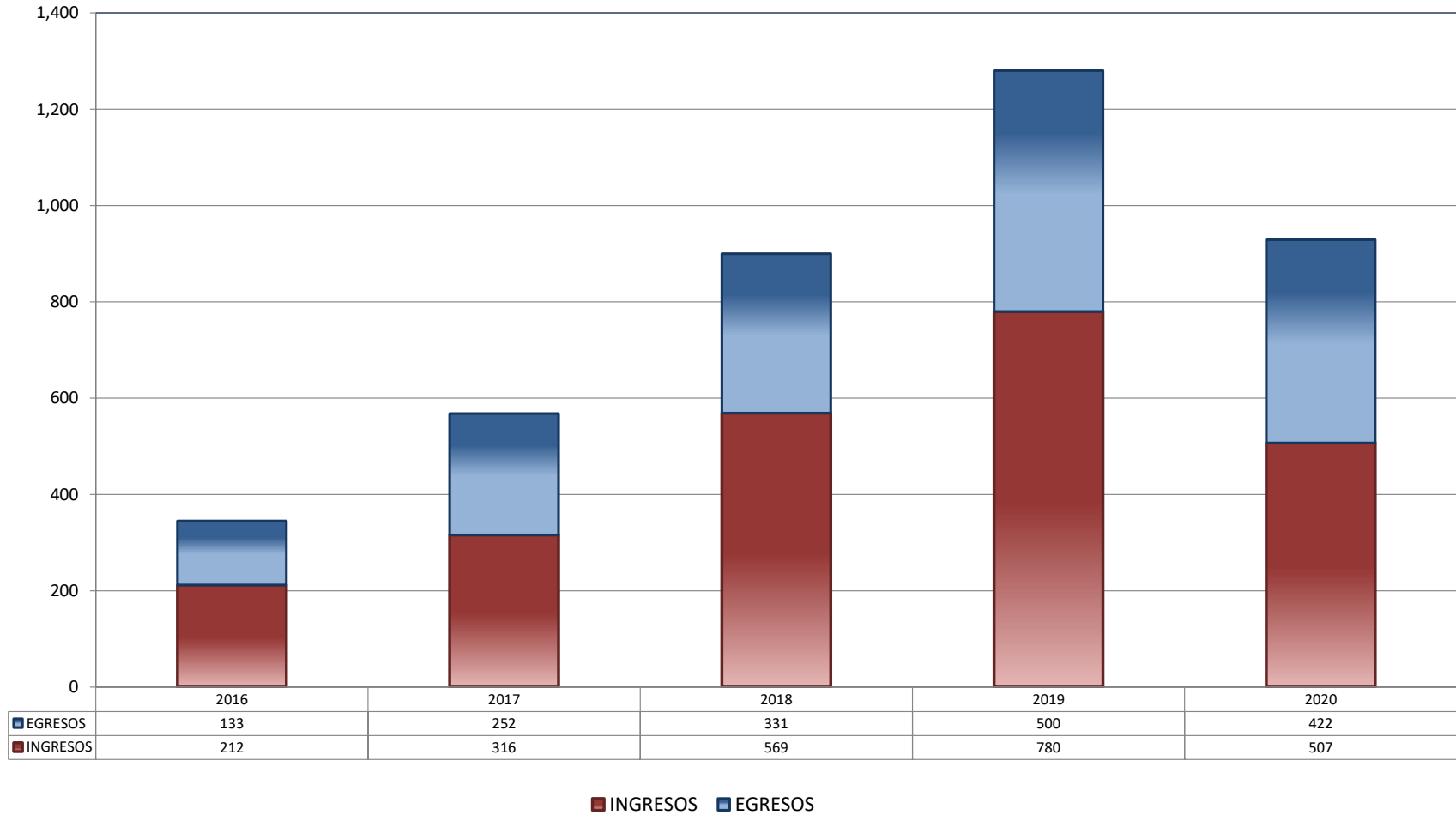
		PENAL	ADMINISTRATIVA	CIVIL	TRABAJO	TOTAL
CONDENATORIA	[COND]	---	0	77	---	77
ABSOLUTORIA	[ABSOL]	---	0	7	---	7
DESECHAMIENTO	[DES]	---	0	488	---	488
DESISTIMIENTO	[DESIS]	---	0	22	---	22
INCOMPETENCIA	[INC]	---	0	30	---	30
CADUCIDAD	[CAD]	---	0	25	---	25
OTROS	[OTRO]	---	0	58	---	58
TOTAL		0	0	707	0	707



CENTRO DE JUSTICIA PENAL FEDERAL

TOTAL DE INGRESOS Y EGRESOS (1)

PERIODO ESTADÍSTICO 2016 - 2020

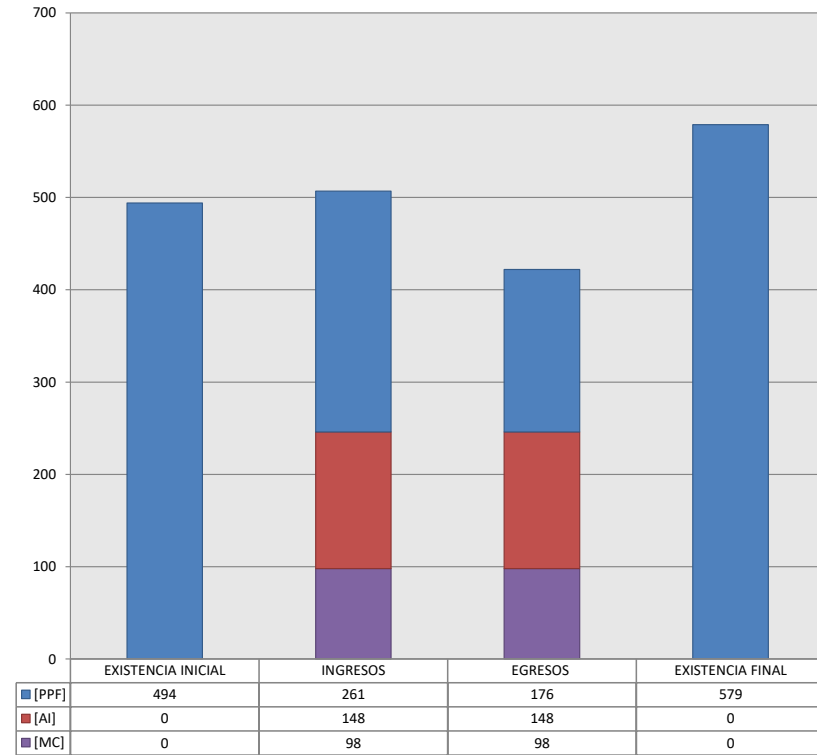


CENTRO DE JUSTICIA PENAL FEDERAL

MOVIMIENTO ESTADÍSTICO DEL TOTAL DE ASUNTOS POR RUBRO

DEL 16 DE NOVIEMBRE DE 2019 AL 15 DE NOVIEMBRE DE 2020

		TOTAL			
		EXISTENCIA INICIAL	INGRESOS	EGRESOS	EXISTENCIA FINAL
PROCESOS PENALES FEDERALES	[PPF]	494	261	176	579
ACTOS DE INVESTIGACIÓN	[AI]	0	148	148	0
MEDIDAS CAUTELARES	[MC]	0	98	98	0
TOTAL		494	507	422	579



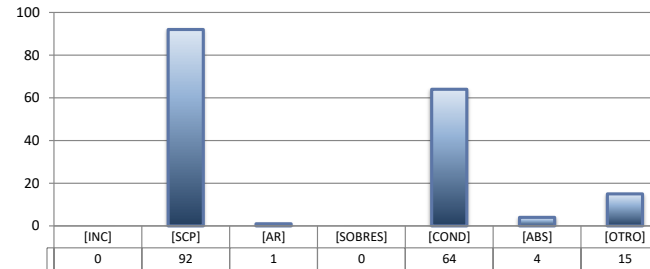
CENTRO DE JUSTICIA PENAL FEDERAL

SENTIDO DE LAS SENTENCIAS Y RESOLUCIONES QUE PUSIERON FIN AL JUICIO, INSTANCIA O PROCEDIMIENTO

DEL 16 DE NOVIEMBRE DE 2019 AL 15 DE NOVIEMBRE DE 2020

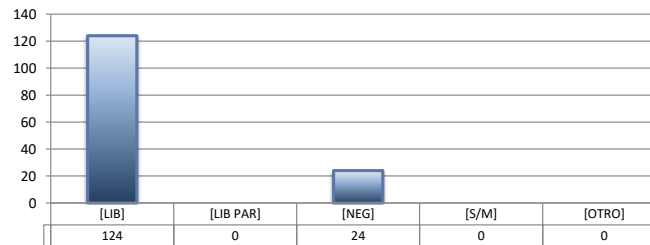
PROCESOS PENALES FEDERALES (1)

		TOTAL
INCOMPETENCIA	[INC]	0
SUSPENSIÓN CONDICIONAL DEL PROCESO	[SCP]	92
ACUERDO REPARATORIO	[AR]	1
SOBRESEIMIENTO	[SOBRES]	0
CONDENATORIA	[COND]	64
ABSOLUTORIA	[ABS]	4
OTRO (2)	[OTRO]	15
TOTAL		176



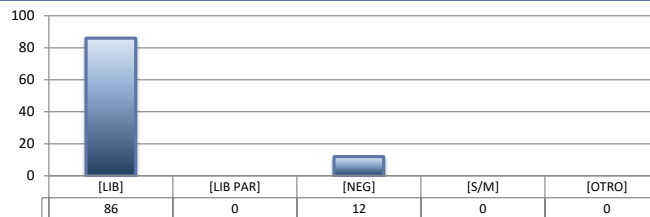
ACTOS DE INVESTIGACIÓN

		TOTAL
LIBRADA	[LIB]	124
LIBRADA PARCIALMENTE	[LIB PAR]	0
NEGADA	[NEG]	24
SIN MATERIA	[S/M]	0
OTRO	[OTRO]	0
TOTAL		148



MEDIDAS CAUTELARES

		TOTAL
LIBRADA	[LIB]	86
LIBRADA PARCIALMENTE	[LIB PAR]	0
NEGADA	[NEG]	12
SIN MATERIA	[S/M]	0
OTRO	[OTRO]	0
TOTAL		98



- (1) Incluye los asuntos ingresados y egresados en procesos penales federales, actos de investigación y medidas cautelares.
 (2) Se contabilizan las sentencias condenatorias y absolutorias dictadas tanto en el procedimiento abreviado como en el juicio oral.
 (3) Incluye las sentencias de acumulación, sobreseimiento por prescripción, negativa de orden u otra.