



ÓRGANOS JURISDICCIONALES

RESIDENCIA	TRIBUNALES COLEGIADOS	TRIBUNALES UNITARIOS	JUZGADOS DE DISTRITO
	ORDINARIOS	ORDINARIOS	ORDINARIOS
Guadalajara	0	1	0
Tonalá-Puente Grande	0	0	9
Zapopan	22	5	25
TOTAL	22	6	34

CENTROS DE JUSTICIA PENAL FEDERAL

RESIDENCIA	CENTROS DE JUSTICIA PENAL FEDERAL	JUEZ SISTEMA PENAL ACUSATORIO (JUECES DE CONTROL)	JUEZ SISTEMA PENAL ACUSATORIO (JUECES DE EJECUCIÓN)	JUEZ ADMINISTRADOR
Guadalajara	0	0	0	0
Tonala-Puente Grande	1	3	1	1
Zapopan	0	0	0	0
TOTAL	1	3	1	1

Tercer Circuito Judicial

Jalisco

Contexto

El tercer Circuito comprende la circunscripción territorial que ocupa el Estado de Jalisco, cuya extensión es de 78,595.9 kilómetros cuadrados que representa el 4.0% del territorio nacional; administrativamente se divide en 125 municipios en las que se asientan 8,325,800 habitantes² que constituyen el 6.58% del total nacional.

Cuadro 1.1 Datos demográficos del Estado de Jalisco.

Número de Municipios	125
⁽¹⁾ Superficie (km ²)	78,595.90
⁽²⁾ Nacimientos	143,655
⁽²⁾ Defunciones	48,357
⁽²⁾ Tasa bruta de natalidad (Por mil)	17.25
⁽²⁾ Tasa bruta de mortalidad (Por cien)	5.81
⁽²⁾ Esperanza de vida al nacimiento total	75.38
⁽²⁾ Esperanza de vida al nacimiento hombres	72.35
⁽²⁾ Esperanza de vida al nacimiento mujeres	78.48

Del total de habitantes que integran el Circuito, 49.31% son hombres y 50.69% son mujeres.

Cuadro 1.2 Distribución poblacional por género del Estado de Jalisco.

Año	Número de habitantes	Cantidad	Porcentaje nivel nacional
	⁽²⁾ Población Total	8,325,800	6.58%
2019	Distribución por género	Cantidad	Porcentaje
	Hombres	4,105,236	49.31%
	Mujeres	4,220,564	50.69%

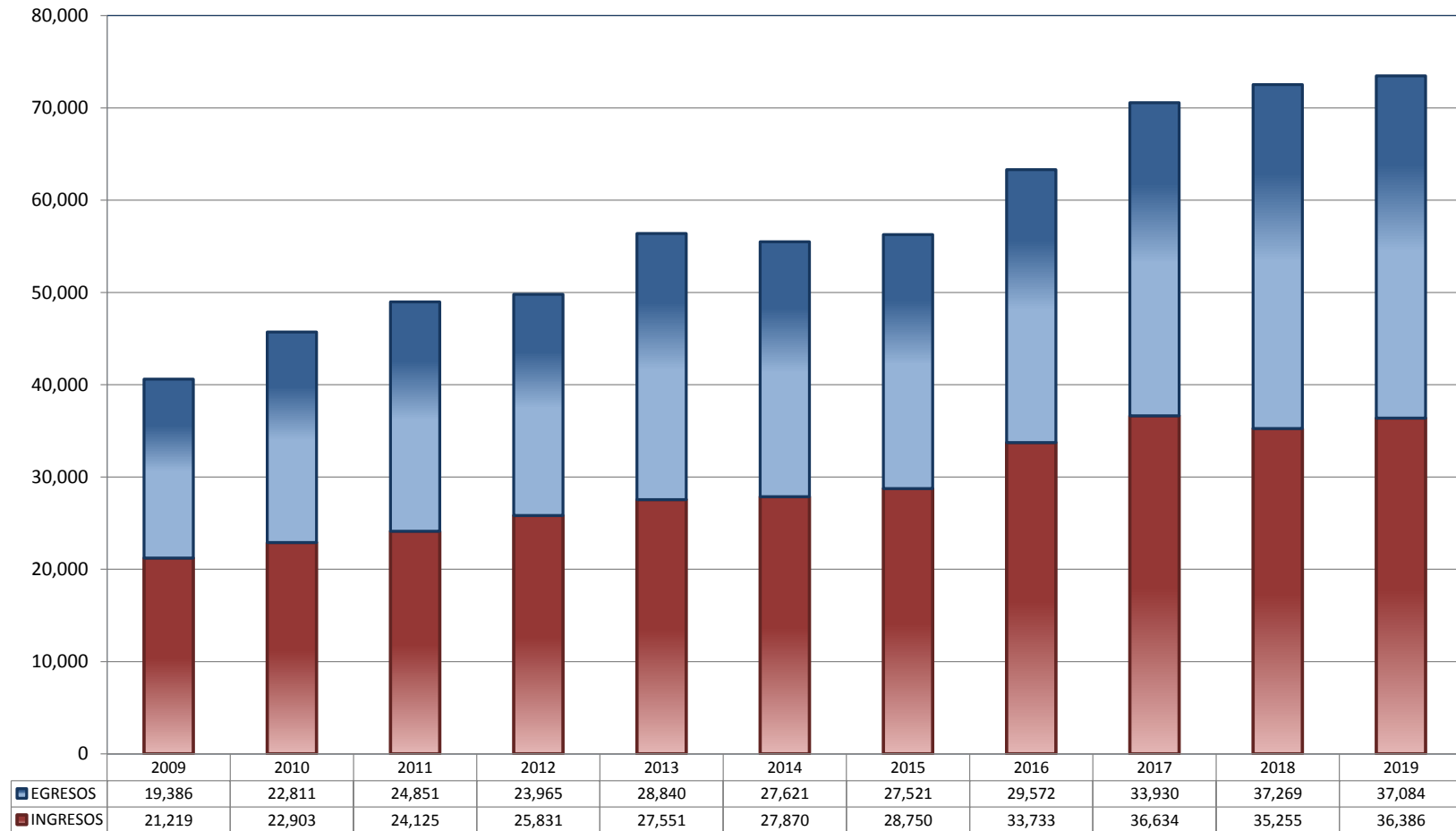
⁽¹⁾ Panorama sociodemográfico de México 2015 / Instituto Nacional de Estadística y Geografía.-- México: INEGI, c2015, 96p. ISBN 978-607-739-718-2. <http://www.inegi.org.mx/app/biblioteca/ficha.html?upc=702825078065>.

⁽²⁾ Indicadores demográficos. <https://datos.gob.mx/busca/dataset/proyecciones-de-la-poblacion-de-mexico-y-de-las-entidades-federativas-2016-2050/resource/74a0c057-8f4a-48b1-965b-c238f69c2e8e>

TRIBUNALES COLEGIADOS DE CIRCUITO

TOTAL DE INGRESOS Y EGRESOS

PERIODO ESTADÍSTICO 2009 - 2019

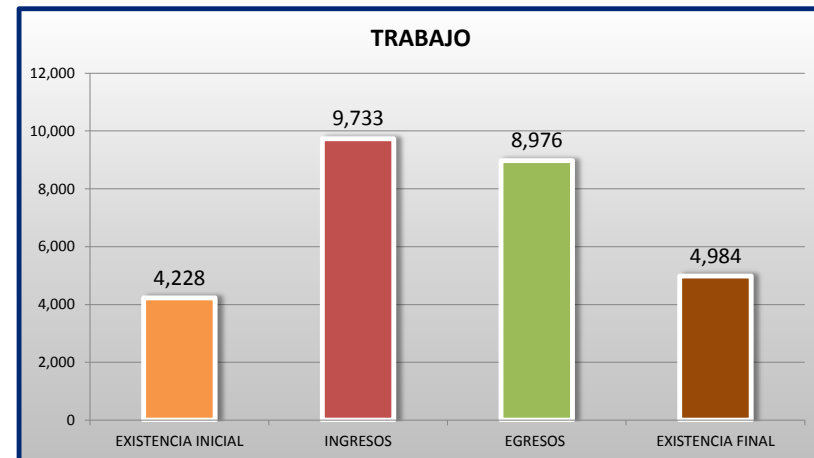
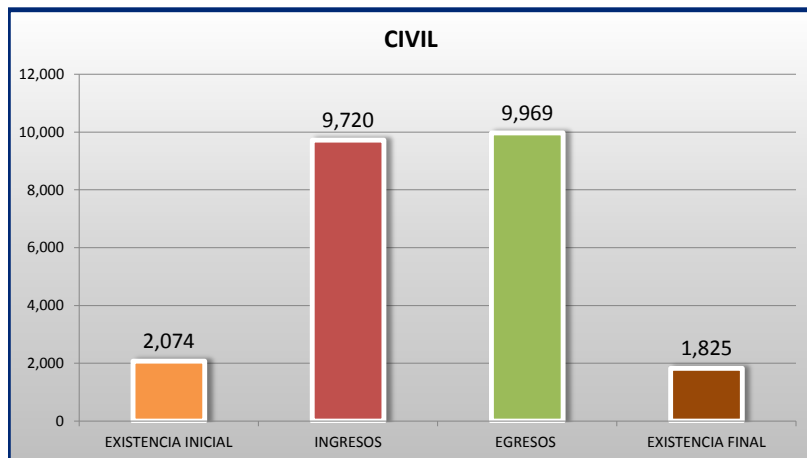
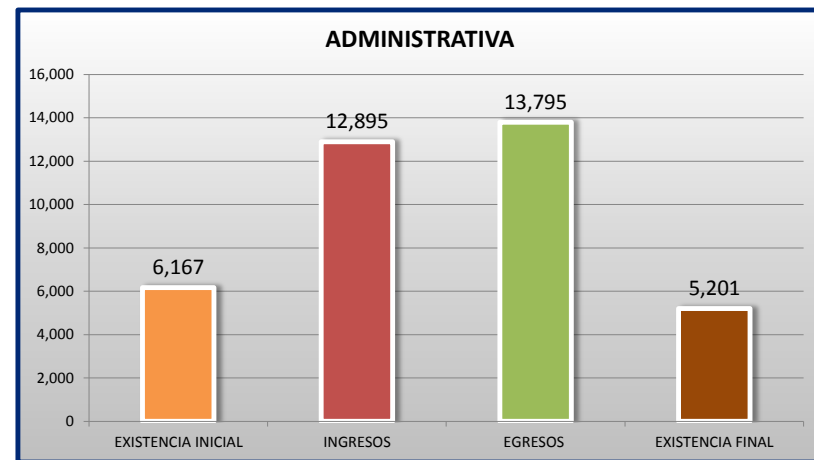
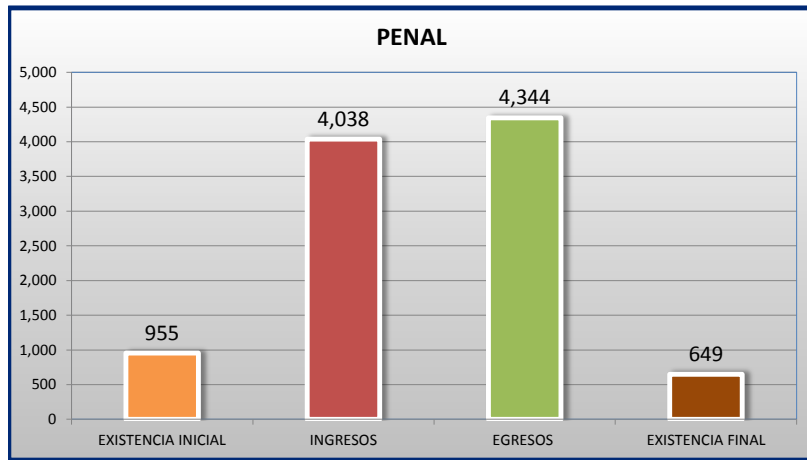
3
ER
CTO

■ INGRESOS ■ EGRESOS

TRIBUNALES COLEGIADOS DE CIRCUITO

MOVIMIENTO ESTADÍSTICO DEL TOTAL DE ASUNTOS POR MATERIA

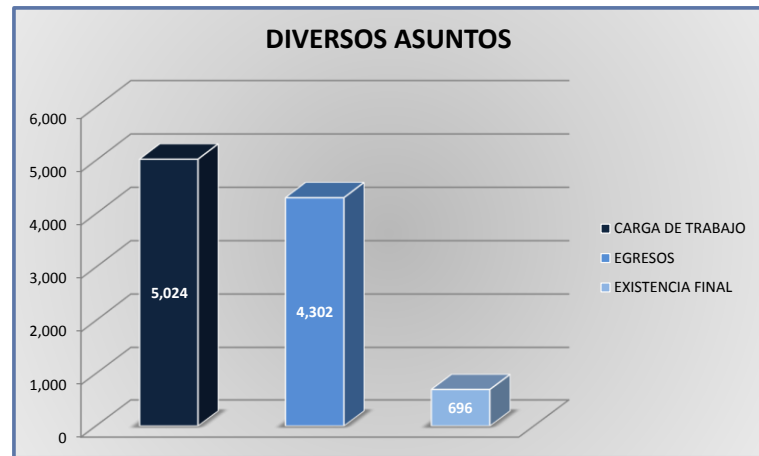
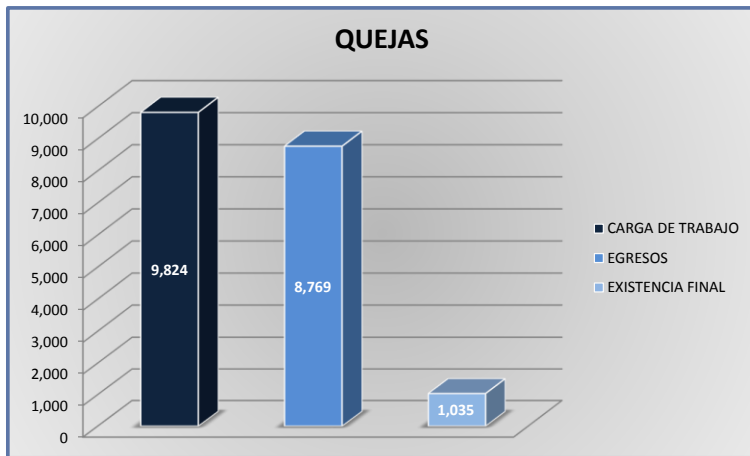
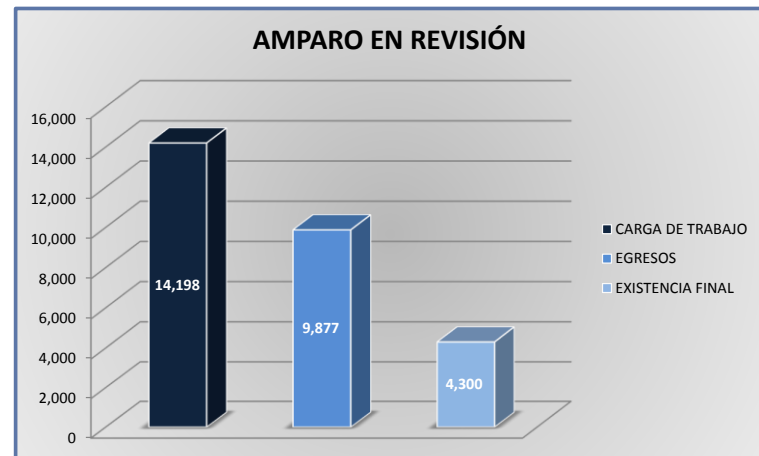
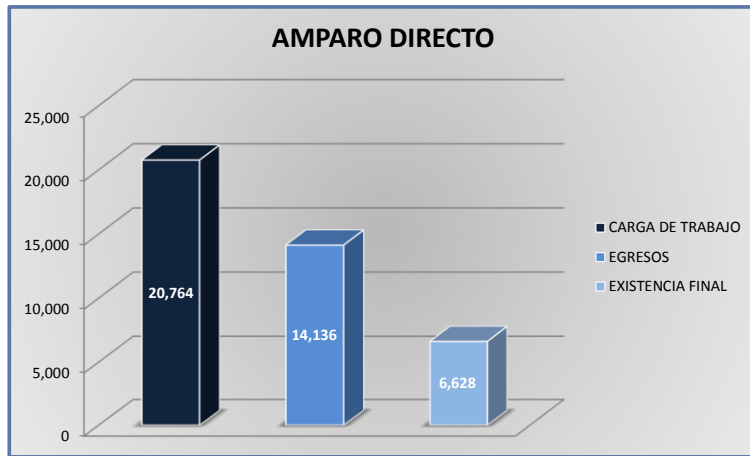
DEL 16 DE NOVIEMBRE DE 2018 AL 15 DE NOVIEMBRE DE 2019



TRIBUNALES COLEGIADOS DE CIRCUITO

CARGA DE TRABAJO ATENDIDA POR TIPO DE ASUNTO

DEL 16 DE NOVIEMBRE DE 2018 AL 15 DE NOVIEMBRE DE 2019



TRIBUNALES COLEGIADOS DE CIRCUITO

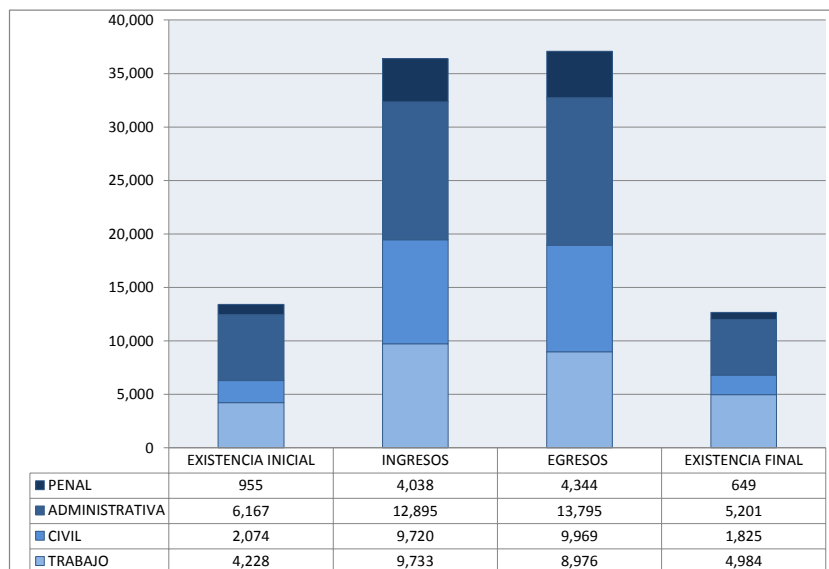
MOVIMIENTO ESTADÍSTICO DEL TOTAL DE ASUNTOS POR MATERIA Y RUBRO

DEL 16 DE NOVIEMBRE DE 2018 AL 15 DE NOVIEMBRE DE 2019

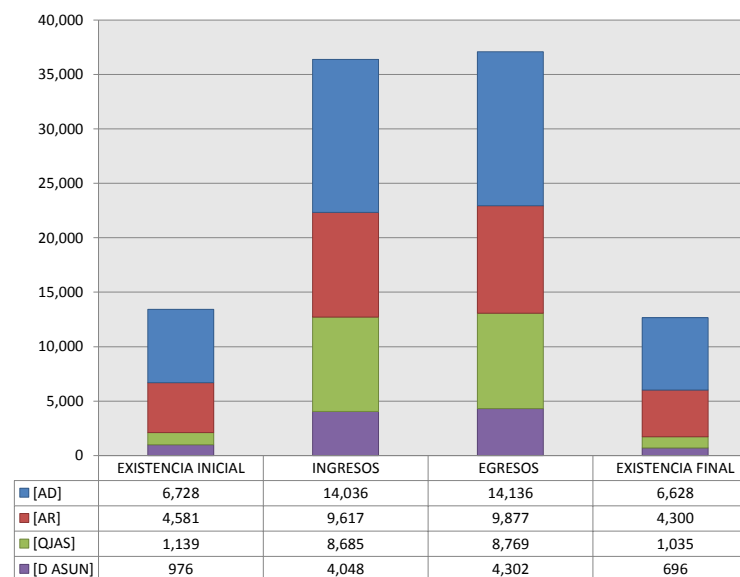
3
ER
CTO

	PENAL				ADMINISTRATIVA				CIVIL				TRABAJO				TOTAL			
	EXISTENCIA INICIAL	INGRESOS	EGRESOS	EXISTENCIA FINAL	EXISTENCIA INICIAL	INGRESOS	EGRESOS	EXISTENCIA FINAL	EXISTENCIA INICIAL	INGRESOS	EGRESOS	EXISTENCIA FINAL	EXISTENCIA INICIAL	INGRESOS	EGRESOS	EXISTENCIA FINAL	EXISTENCIA INICIAL	INGRESOS	EGRESOS	EXISTENCIA FINAL
AMPARO DIRECTO [AD]	266	707	761	212	1,806	2,676	3,128	1,354	1,160	4,351	4,505	1,006	3,496	6,302	5,742	4,056	6,728	14,036	14,136	6,628
AMPARO EN REVISIÓN [AR]	471	1,638	1,796	313	3,116	4,426	4,571	2,950	542	2,409	2,423	528	452	1,144	1,087	509	4,581	9,617	9,877	4,300
QUEJAS [QJAS]	140	1,147	1,202	85	540	3,505	3,624	402	257	2,217	2,273	201	202	1,816	1,670	347	1,139	8,685	8,769	1,035
DIVERSOS ASUNTOS [D ASUN]	78	546	585	39	705	2,288	2,472	495	115	743	768	90	78	471	477	72	976	4,048	4,302	696
TOTAL	955	4,038	4,344	649	6,167	12,895	13,795	5,201	2,074	9,720	9,969	1,825	4,228	9,733	8,976	4,984	13,424	36,386	37,084	12,659

MATERIA



TIPO DE ASUNTO



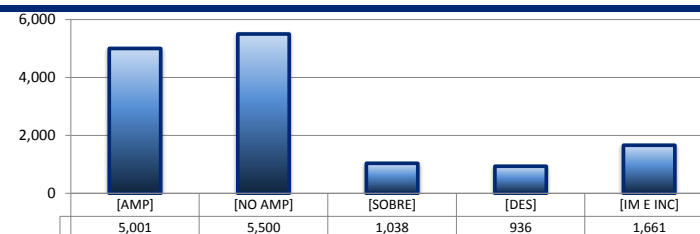
TRIBUNALES COLEGIADOS DE CIRCUITO

SENTIDO DE LAS SENTENCIAS Y RESOLUCIONES QUE PUSIERON FIN AL JUICIO O RECURSO

DEL 16 DE NOVIEMBRE DE 2018 AL 15 DE NOVIEMBRE DE 2019


AMPARO DIRECTO

		PENAL	ADMINISTRATIVA	CIVIL	TRABAJO	TOTAL
AMPARA	[AMP]	432	930	1,182	2,457	5,001
NO AMPARA	[NO AMP]	160	1,606	1,726	2,008	5,500
SOBRESEE	[SOBRE]	23	183	244	588	1,038
DESECHAMIENTO	[DES]	52	193	296	395	936
IMPEDIMENTO E INCOMPETENCIA	[IM E INC]	94	216	1,057	294	1,661
TOTAL		761	3,128	4,505	5,742	14,136



AMPARO EN REVISIÓN

		PENAL	ADMINISTRATIVA	CIVIL	TRABAJO	TOTAL
CONFIRMA	[CONF]	1,078	2,593	1,458	487	5,616
REVOCA	[REV]	365	808	542	343	2,058
MODIFICA	[MOD]	114	483	139	69	805
CADUCIDAD	[CAD]	0	0	0	0	0
DESECHAMIENTO	[DES]	153	247	152	93	645
SIN MATERIA	[S MAT]	61	214	69	29	373
IMPEDIMENTO E INCOMPETENCIA	[IM E INC]	25	226	63	66	380
TOTAL		1,796	4,571	2,423	1,087	9,877



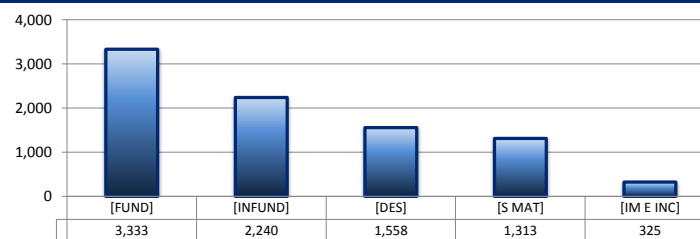
QUEJAS

78

84

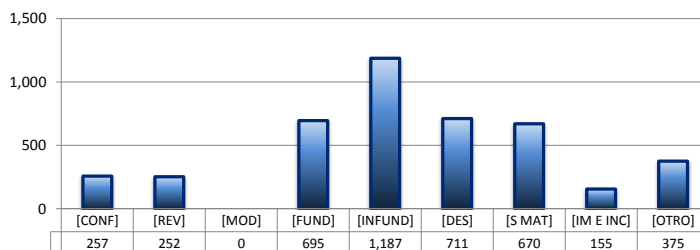
90

		PENAL	ADMINISTRATIVA	CIVIL	TRABAJO	TOTAL
FUNDADA	[FUND]	509	1,018	1,011	795	3,333
INFUNDADA	[INFUND]	282	954	547	457	2,240
DESECHAMIENTO	[DES]	246	774	328	210	1,558
SIN MATERIA	[S MAT]	143	722	301	147	1,313
IMPEDIMENTO E INCOMPETENCIA	[IM E INC]	22	156	86	61	325
TOTAL		1,202	3,624	2,273	1,670	8,769



DIVERSOS ASUNTOS*

		PENAL	ADMINISTRATIVA	CIVIL	TRABAJO	TOTAL
CONFIRMA	[CONF]	0	257	0	0	257
REVOCA	[REV]	0	252	0	0	252
MODIFICA	[MOD]	0	0	0	0	0
FUNDADA	[FUND]	125	268	196	106	695
INFUNDADA	[INFUND]	216	471	329	171	1,187
DESECHAMIENTO	[DES]	50	508	95	58	711
SIN MATERIA	[S MAT]	86	464	83	37	670
IMPEDIMENTO E INCOMPETENCIA	[IM E INC]	23	93	23	16	155
OTROS	[OTRO]	85	159	42	89	375
TOTAL		585	2,472	768	477	4,302

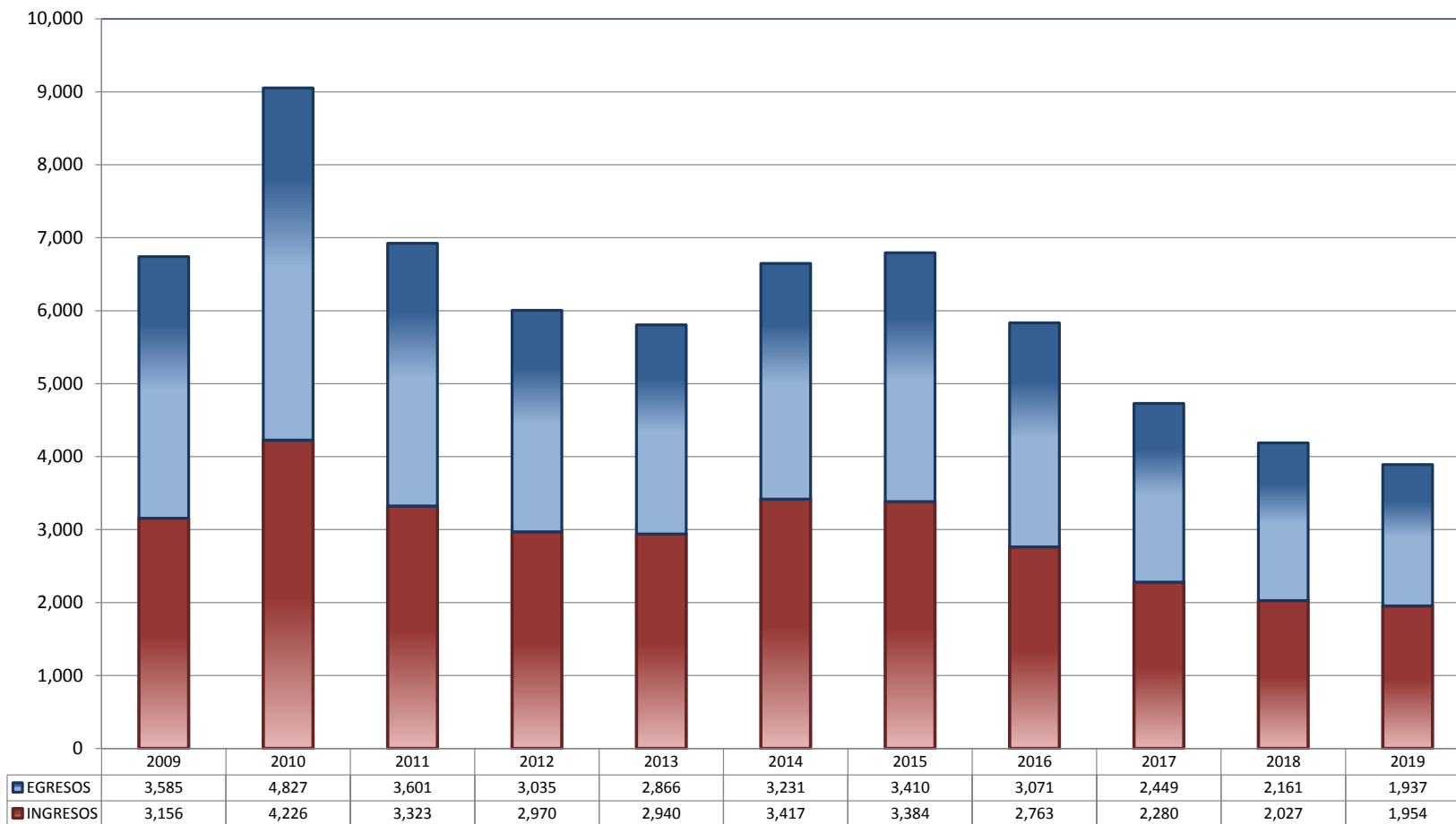


* Revisión fiscal, conflictos competenciales, impedimento, incidentes de inejecución, inconformidades, reclamaciones, reconocimiento de inocencia repetición del acto reclamado, revisión contenciosa administrativa y conflictos de acumulación.

TRIBUNALES UNITARIOS DE CIRCUITO

TOTAL DE INGRESOS Y EGRESOS

PERIODO ESTADÍSTICO 2009 - 2019

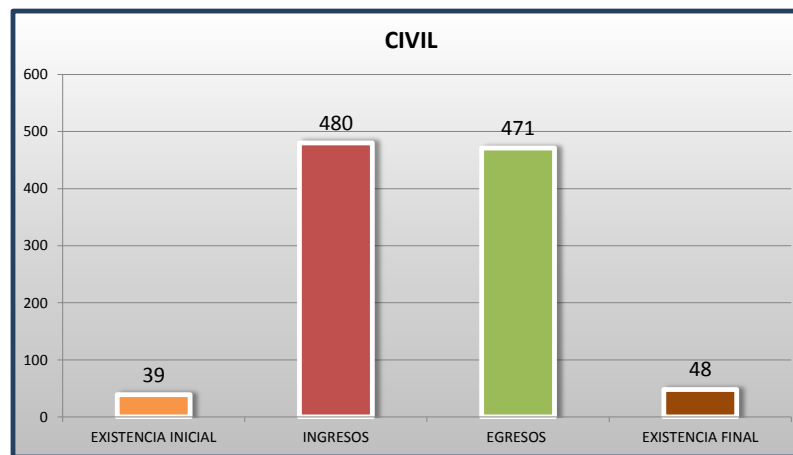
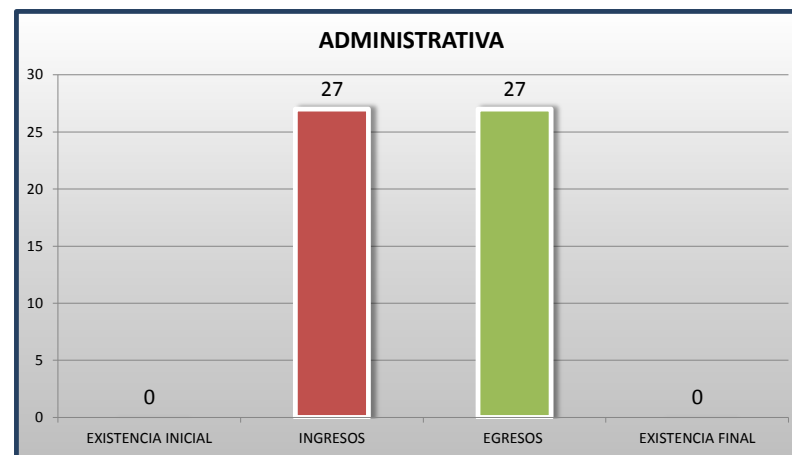
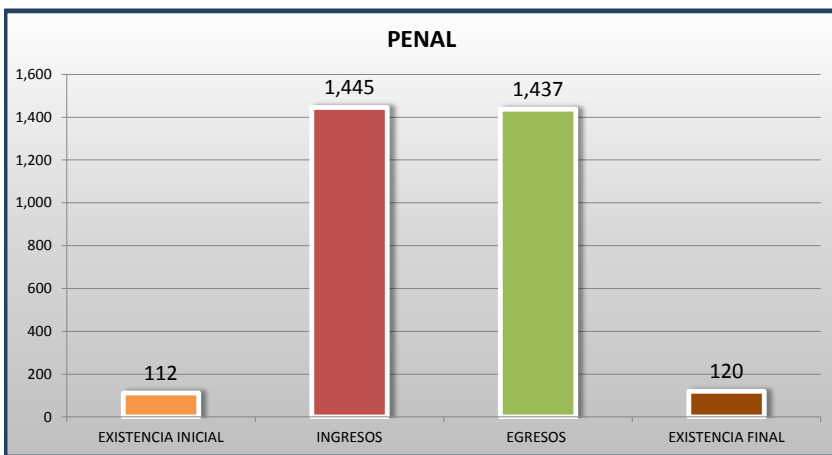
3
ER
CTO

■ INGRESOS ■ EGRESOS

TRIBUNALES UNITARIOS DE CIRCUITO

MOVIMIENTO ESTADÍSTICO DEL TOTAL DE ASUNTOS POR MATERIA

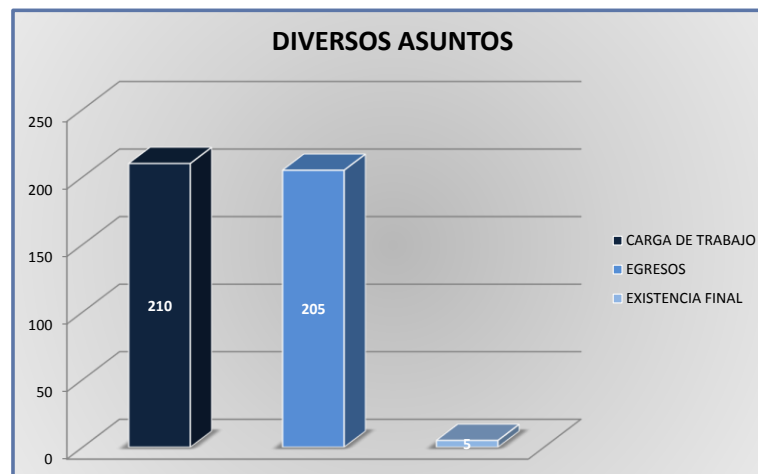
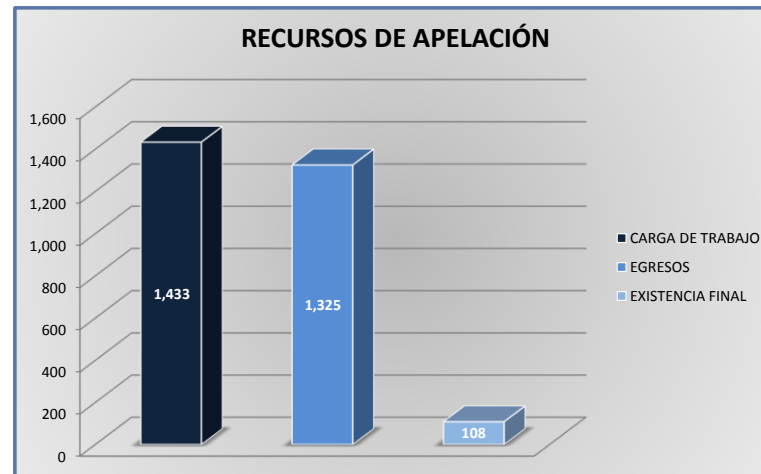
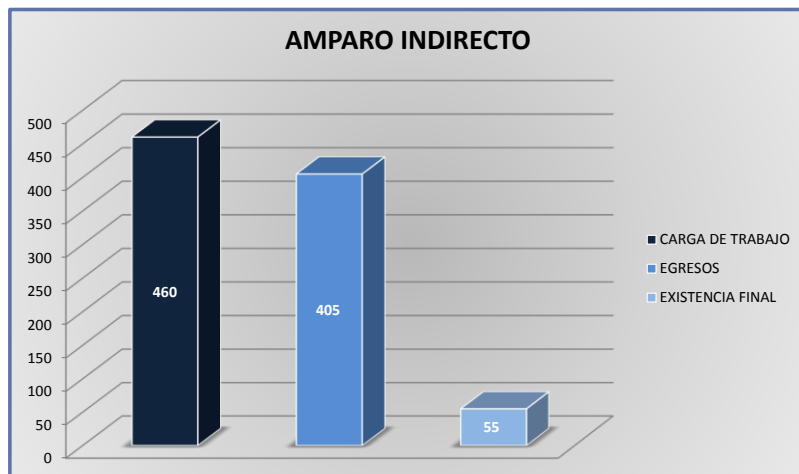
DEL 16 DE NOVIEMBRE DE 2018 AL 15 DE NOVIEMBRE DE 2019



TRIBUNALES UNITARIOS DE CIRCUITO

CARGA DE TRABAJO ATENDIDA POR TIPO DE ASUNTO

DEL 16 DE NOVIEMBRE DE 2018 AL 15 DE NOVIEMBRE DE 2019



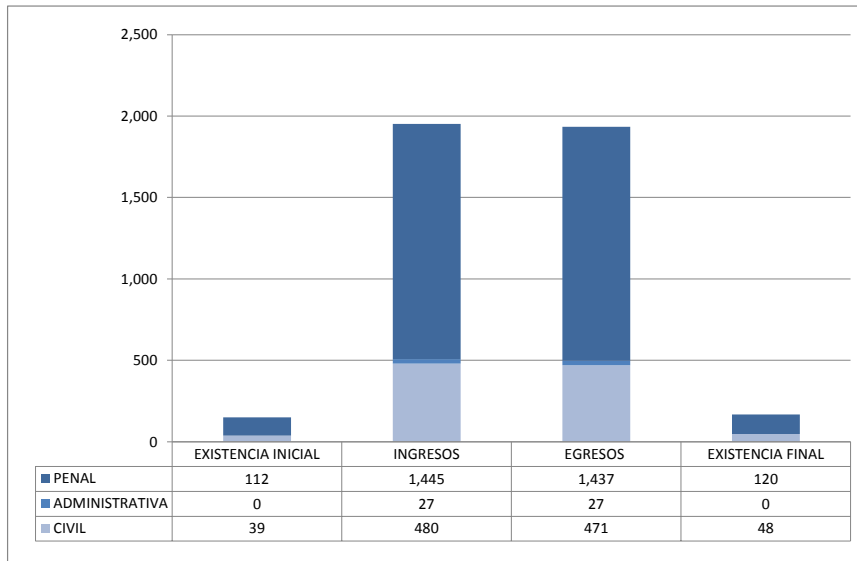
TRIBUNALES UNITARIOS DE CIRCUITO

MOVIMIENTO ESTADÍSTICO DEL TOTAL DE ASUNTOS POR MATERIA Y RUBRO

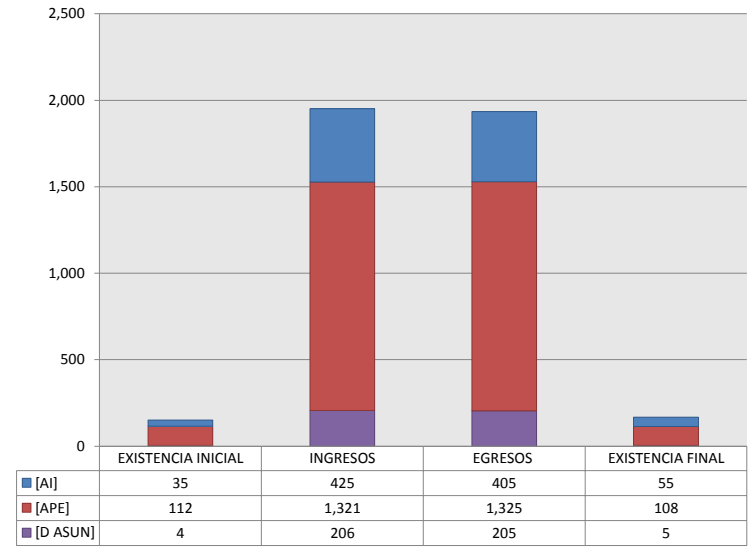
DEL 16 DE NOVIEMBRE DE 2018 AL 15 DE NOVIEMBRE DE 2019

	PENAL				ADMINISTRATIVA				CIVIL				TOTAL			
	EXISTENCIA INICIAL	INGRESOS	EGRESOS	EXISTENCIA FINAL	EXISTENCIA INICIAL	INGRESOS	EGRESOS	EXISTENCIA FINAL	EXISTENCIA INICIAL	INGRESOS	EGRESOS	EXISTENCIA FINAL	EXISTENCIA INICIAL	INGRESOS	EGRESOS	EXISTENCIA FINAL
AMPARO INDIRECTO [AI]	22	294	280	36	0	27	27	0	13	104	98	19	35	425	405	55
RECURSO DE APELACIÓN [APE]	87	989	996	80	0	0	0	0	25	332	329	28	112	1,321	1,325	108
DIVERSOS ASUNTOS (1) [D ASUN]	3	162	161	4	0	0	0	0	1	44	44	1	4	206	205	5
TOTAL	112	1,445	1,437	120	0	27	27	0	39	480	471	48	151	1,952	1,935	168

MATERIA



TIPO DE ASUNTO



(1) INCLUYE LOS RECURSOS DE DENEGADA APELACIÓN Y QUEJA, ASÍ COMO LOS IMPEDIMENTOS, CONFLICTOS COMPETENCIALES ENTRE JUECES, CONFLICTOS DE ACUMULACIÓN Y OTRO.

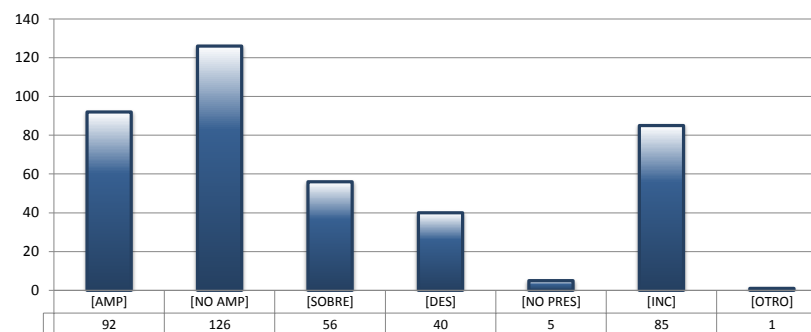
TRIBUNALES UNITARIOS DE CIRCUITO

SENTIDO DE LAS SENTENCIAS Y RESOLUCIONES QUE PUSIERON FIN AL JUICIO O PROCEDIMIENTO

DEL 16 DE NOVIEMBRE DE 2018 AL 15 DE NOVIEMBRE DE 2019

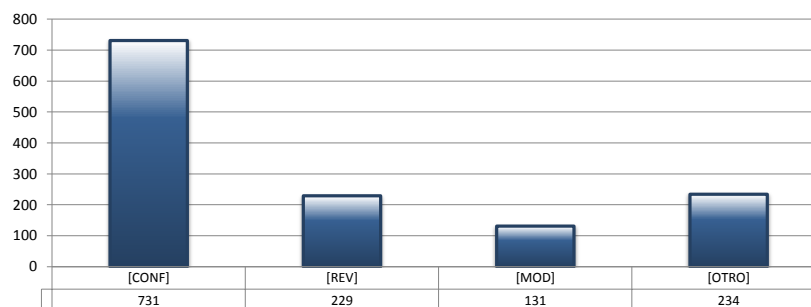
AMPARO INDIRECTO

		PENAL	ADMINISTRATIVA	CIVIL	TOTAL
AMPARA	[AMP]	84	0	8	92
NO AMPARA	[NO AMP]	93	0	33	126
SOBRESEE	[SOBRE]	36	0	20	56
DESECHAMIENTO	[DES]	26	0	14	40
NO PRESENTADA	[NO PRES]	3	0	2	5
INCOMPETENCIA	[INC]	37	27	21	85
OTROS	[OTRO]	1	0	0	1
TOTAL		280	27	98	405



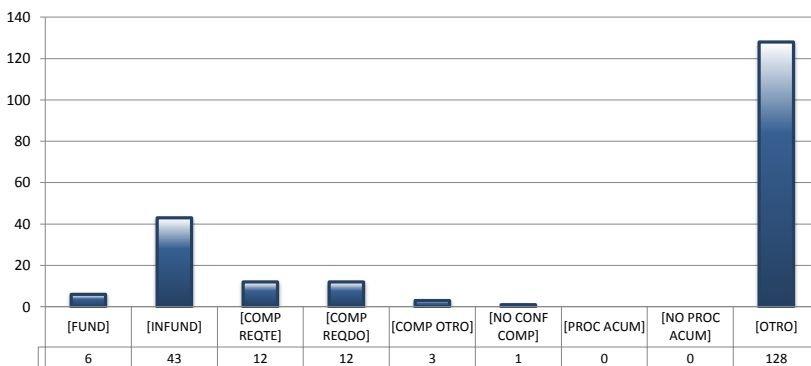
RECURSOS DE APELACIÓN

		PENAL	ADMINISTRATIVA	CIVIL	TOTAL
CONFIRMA	[CONF]	607	0	124	731
REVOCA	[REV]	111	0	118	229
MODIFICA	[MOD]	94	0	37	131
OTROS	[OTRO]	184	0	50	234
TOTAL		996	0	329	1,325



DIVERSOS ASUNTOS

		PENAL	ADMINISTRATIVA	CIVIL	TOTAL
FUNDADA	[FUND]	3	0	3	6
INFUNDADA	[INFUND]	32	0	11	43
COMPETENTE REQUIRENTE	[COMP REQTE]	11	0	1	12
COMPETENTE REQUERIDO	[COMP REQDO]	12	0	0	12
COMPETENTE OTRO	[COMP OTRO]	2	0	1	3
DECLARA NO HAY CONFLICTO COMPETENCIAL	[NO CONF COMP]	1	0	0	1
PROCEDE ACUMULACIÓN	[PROC ACUM]	0	0	0	0
NO PROCEDE ACUMULACIÓN	[NO PROC ACUM]	0	0	0	0
OTRO	[OTRO]	100	0	28	128
TOTAL		161	0	44	205

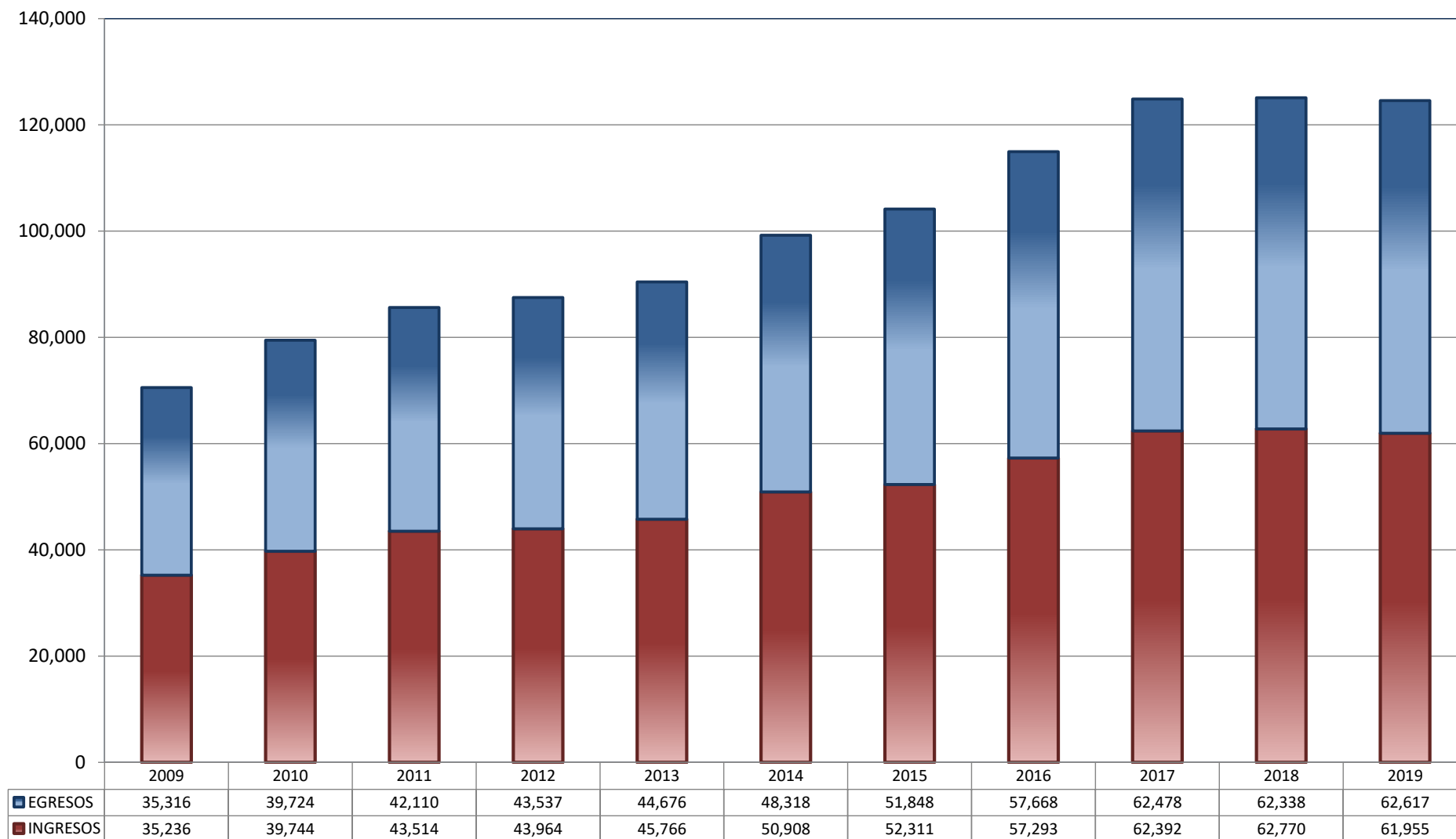


JUZGADOS DE DISTRITO

TOTAL DE INGRESOS Y EGRESOS

PERIODO ESTADÍSTICO 2009 - 2019

3

ER
CTO

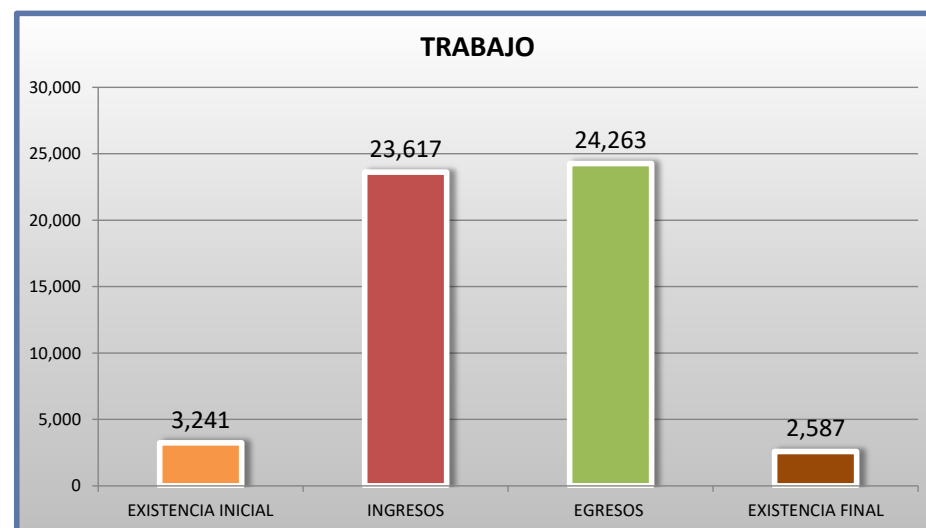
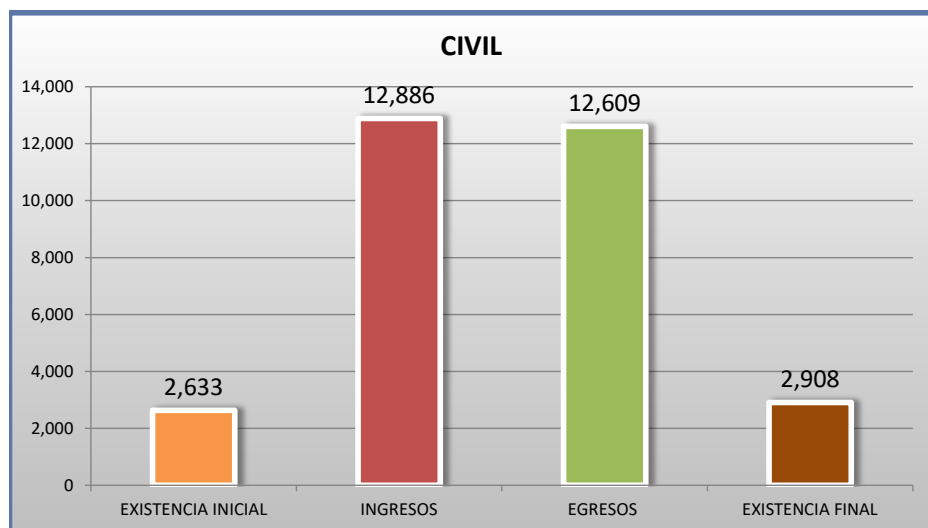
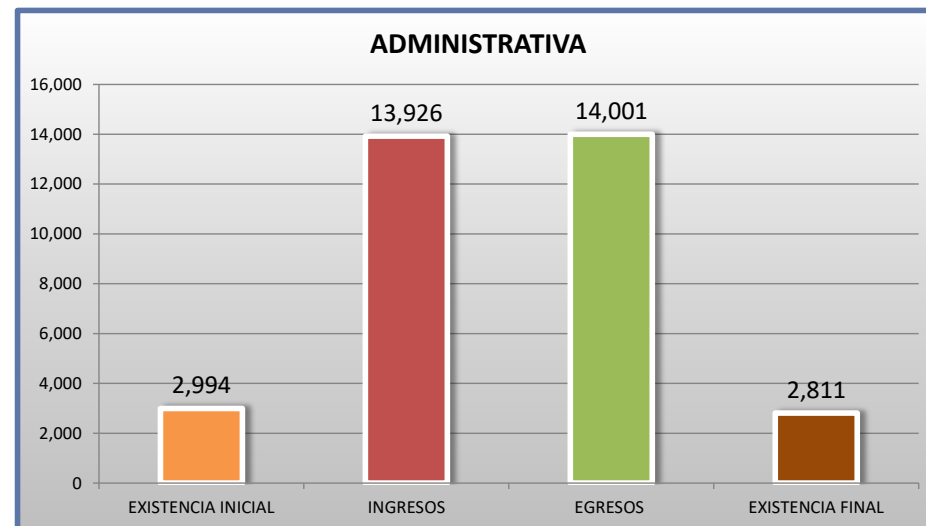
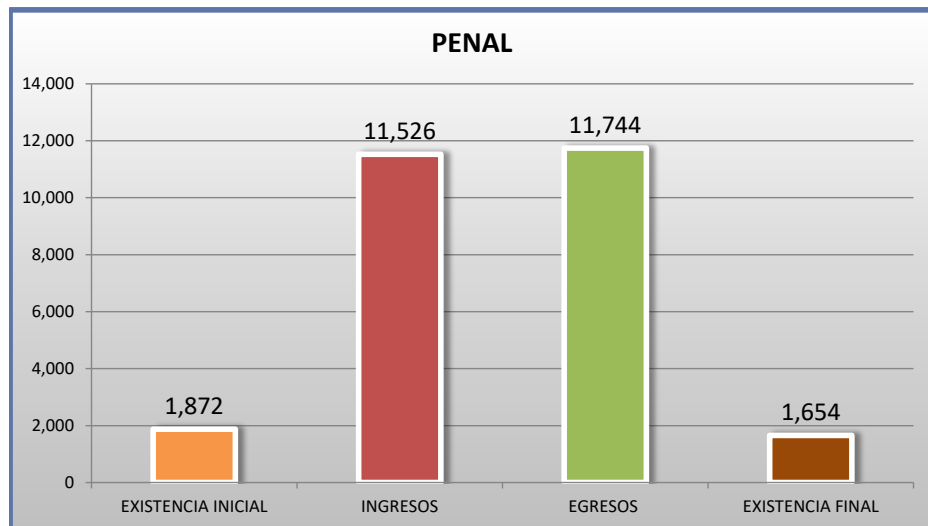
■ INGRESOS ■ EGRESOS

JUZGADOS DE DISTRITO

MOVIMIENTO ESTADÍSTICO DEL TOTAL DE ASUNTOS POR MATERIA

DEL 16 DE NOVIEMBRE DE 2018 AL 15 DE NOVIEMBRE DE 2019

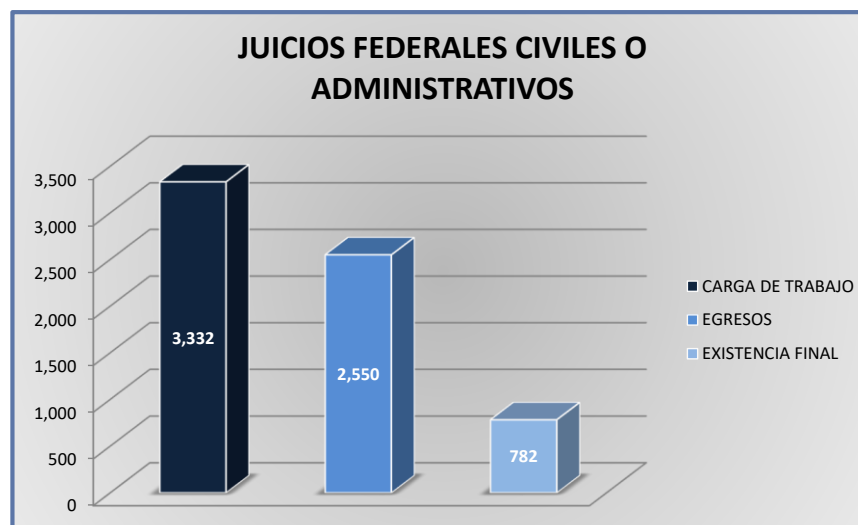
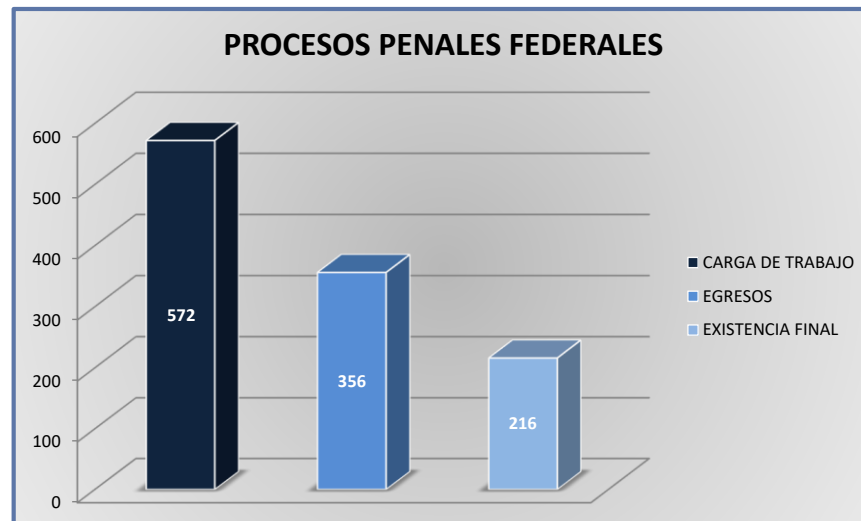
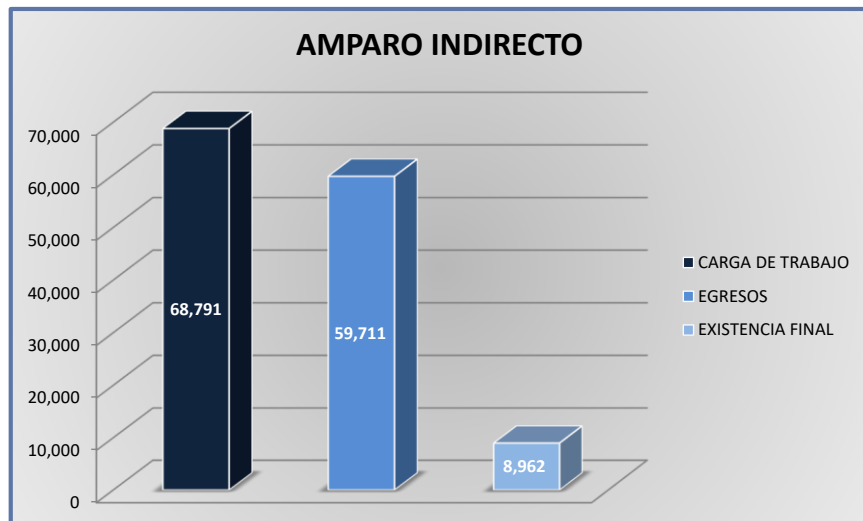
3

ER
CTO

JUZGADOS DE DISTRITO

CARGA DE TRABAJO ATENDIDA POR TIPO DE ASUNTO

DEL 16 DE NOVIEMBRE DE 2018 AL 15 DE NOVIEMBRE DE 2019



JUZGADOS DE DISTRITO

MOVIMIENTO ESTADÍSTICO DEL TOTAL DE ASUNTOS POR MATERIA Y RUBRO

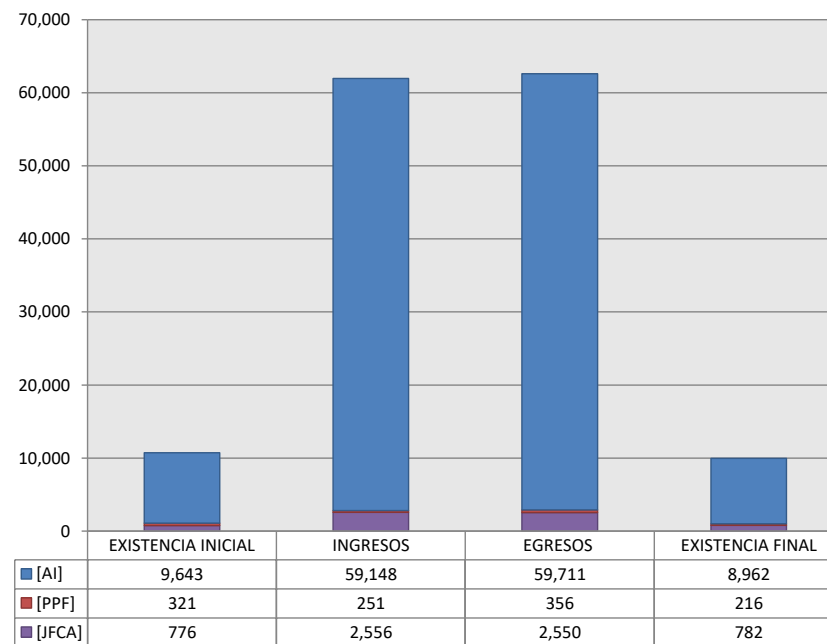
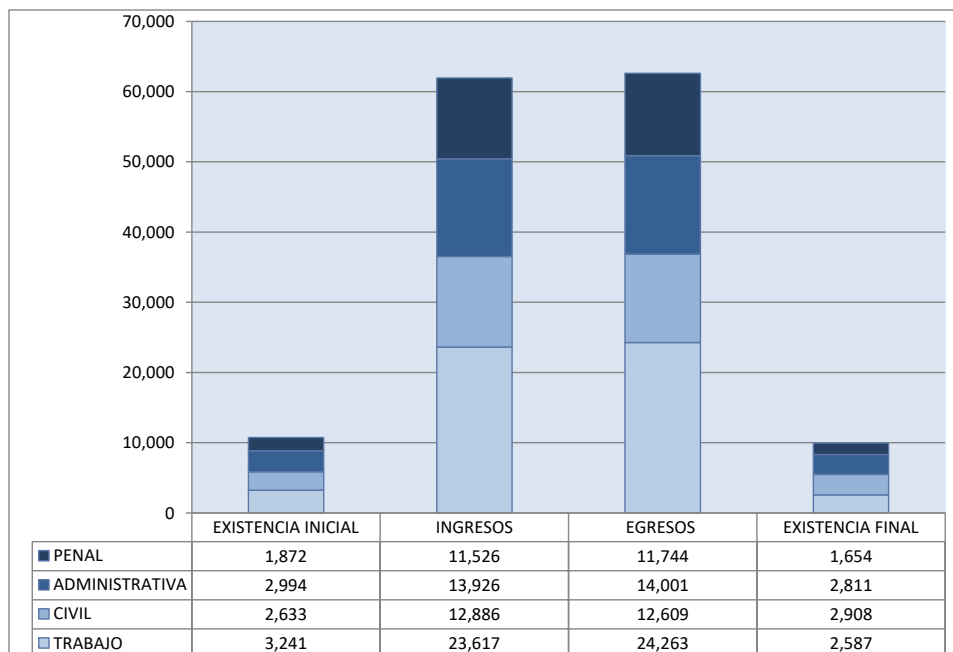
DEL 16 DE NOVIEMBRE DE 2018 AL 15 DE NOVIEMBRE DE 2019

3 ER
CTO

		PENAL				ADMINISTRATIVA				CIVIL				TRABAJO				TOTAL			
		EXISTENCIA INICIAL	INGRESOS	EGRESOS	EXISTENCIA FINAL	EXISTENCIA INICIAL	INGRESOS	EGRESOS	EXISTENCIA FINAL	EXISTENCIA INICIAL	INGRESOS	EGRESOS	EXISTENCIA FINAL	EXISTENCIA INICIAL	INGRESOS	EGRESOS	EXISTENCIA FINAL	EXISTENCIA INICIAL	INGRESOS	EGRESOS	EXISTENCIA FINAL
AMPARO INDIRECTO	[AI]	1,551	11,275	11,388	1,438	2,991	13,919	13,993	2,809	1,860	10,337	10,067	2,128	3,241	23,617	24,263	2,587	9,643	59,148	59,711	8,962
PROCESOS PENALES FEDERALES	[PPF]	321	251	356	216	0	0	0	0	0	0	0	0	0	0	0	0	321	251	356	216
JUICIOS FEDERALES CIVILES O ADMINISTRATIVOS	[JFCA]	0	0	0	0	3	7	8	2	773	2,549	2,542	780	0	0	0	0	776	2,556	2,550	782
TOTAL		1,872	11,526	11,744	1,654	2,994	13,926	14,001	2,811	2,633	12,886	12,609	2,908	3,241	23,617	24,263	2,587	10,740	61,955	62,617	9,960

MATERIA

TIPO DE ASUNTO



JUZGADOS DE DISTRITO

SENTIDO DE LAS SENTENCIAS Y RESOLUCIONES QUE PUSIERON FIN AL JUICIO, INSTANCIA O PROCEDIMIENTO

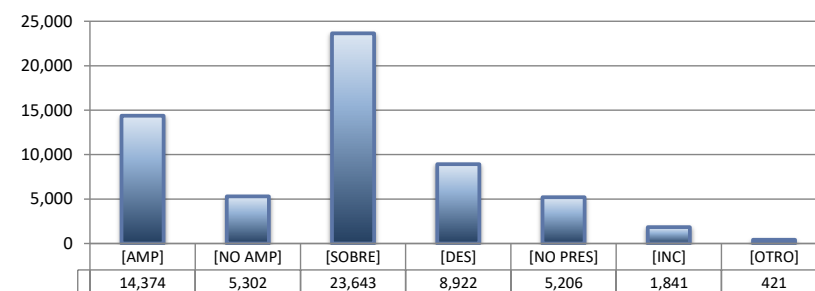
DEL 16 DE NOVIEMBRE DE 2018 AL 15 DE NOVIEMBRE DE 2019

3

ER
CTO

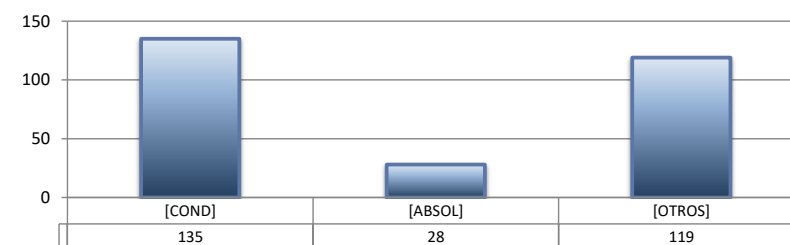
AMPARO INDIRECTO

		PENAL	ADMINISTRATIVA	CIVIL	TRABAJO	TOTAL
AMPARA	[AMP]	1,213	4,065	1,618	7,478	14,374
NO AMPARA	[NO AMP]	767	1,468	1,302	1,765	5,302
SOBRESEE	[SOBRE]	5,802	4,577	3,400	9,864	23,643
DESECHAMIENTO	[DES]	2,045	1,411	2,574	2,892	8,922
NO PRESENTADA	[NO PRES]	600	1,577	851	2,178	5,206
INCOMPETENCIA	[INC]	951	546	276	68	1,841
OTROS	[OTRO]	10	347	46	18	421
TOTAL		11,388	13,991	10,067	24,263	59,709



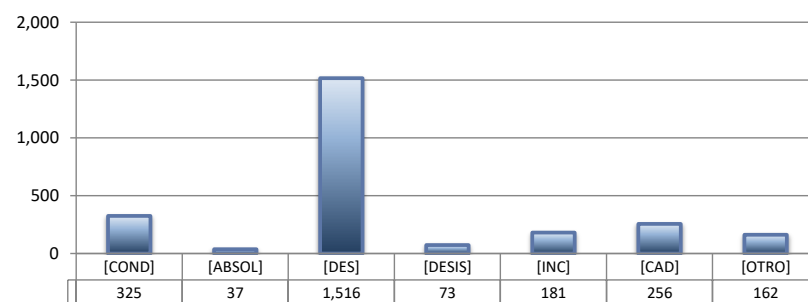
PROCESOS PENALES FEDERALES

		PENAL	ADMINISTRATIVA	CIVIL	TRABAJO	TOTAL
CONDENATORIA	[COND]	135	---	---	---	135
ABSOLUTORIA	[ABSOL]	28	---	---	---	28
OTROS	[OTROS]	119	---	---	---	119
TOTAL		282	0	0	0	282



JUICIOS FEDERALES CIVILES O ADMINISTRATIVOS

		PENAL	ADMINISTRATIVA	CIVIL	TRABAJO	TOTAL
CONDENATORIA	[COND]	---	0	325	---	325
ABSOLUTORIA	[ABSOL]	---	0	37	---	37
DESECHAMIENTO	[DES]	---	5	1,511	---	1,516
DESISTIMIENTO	[DESIS]	---	0	73	---	73
INCOMPETENCIA	[INC]	---	3	178	---	181
CADUCIDAD	[CAD]	---	0	256	---	256
OTROS	[OTRO]	---	0	162	---	162
TOTAL		0	8	2,542	0	2,550



CENTRO DE JUSTICIA PENAL FEDERAL

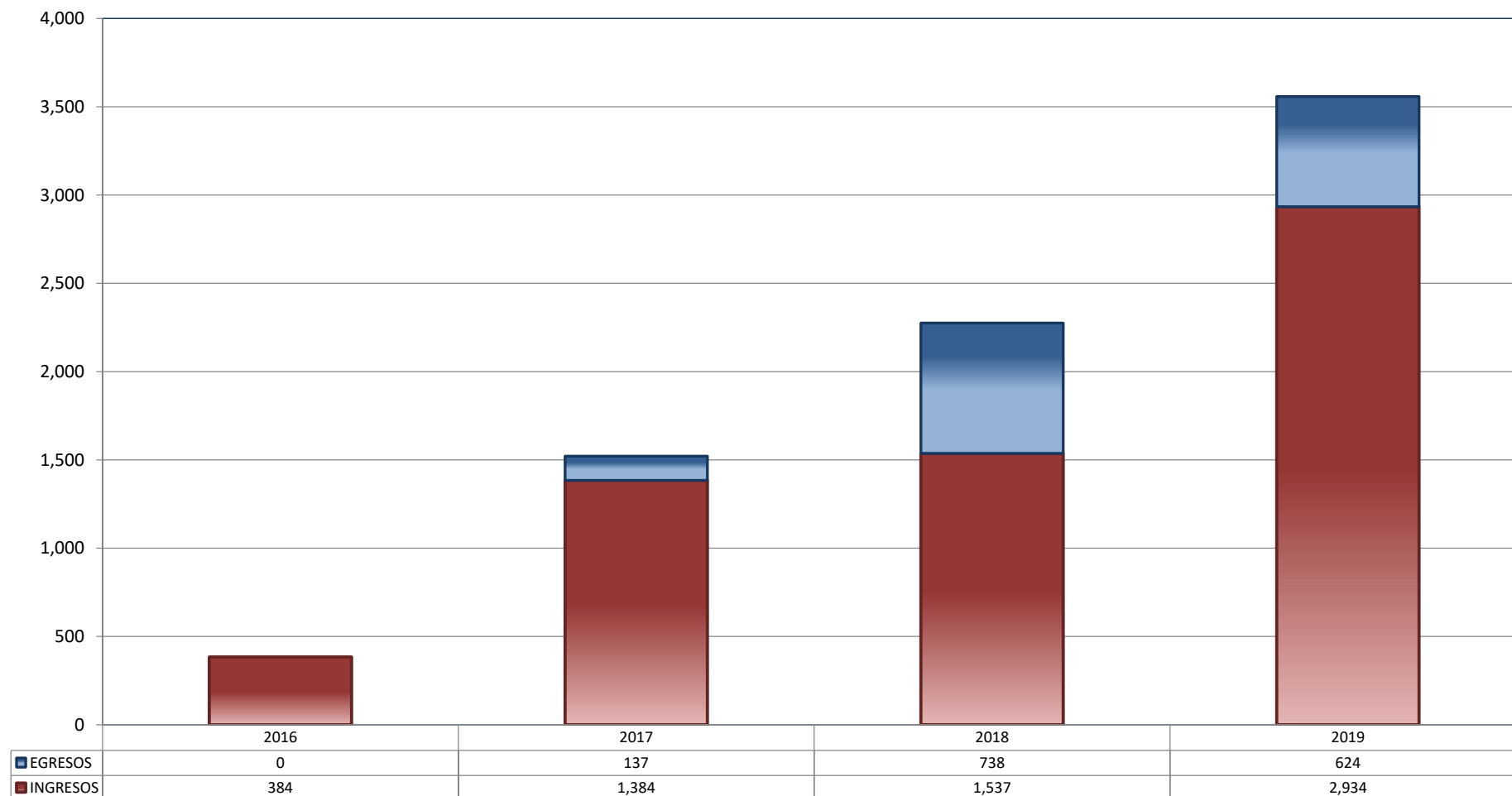
TOTAL DE INGRESOS Y EGRESOS (1)

PERIODO ESTADÍSTICO 2016 - 2019

3

ER

CTO



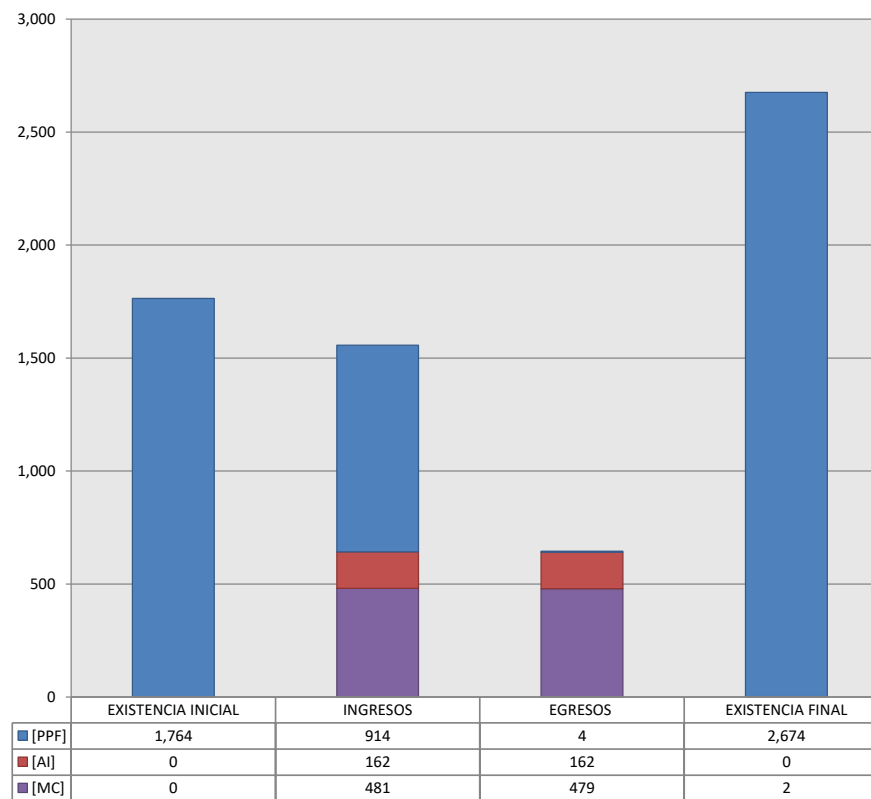
■ INGRESOS ■ EGRESOS

CENTRO DE JUSTICIA PENAL FEDERAL

MOVIMIENTO ESTADÍSTICO DEL TOTAL DE ASUNTOS POR RUBRO

DEL 16 DE NOVIEMBRE DE 2018 AL 15 DE NOVIEMBRE DE 2019

		TOTAL			
		EXISTENCIA INICIAL	INGRESOS	EGRESOS	EXISTENCIA FINAL
PROCESOS PENALES FEDERALES	[PPF]	1,764	914	4	2,674
ACTOS DE INVESTIGACIÓN	[AI]	0	162	162	0
MEDIDAS CAUTELARES	[MC]	0	481	479	2
TOTAL		1,764	1,557	645	2,676



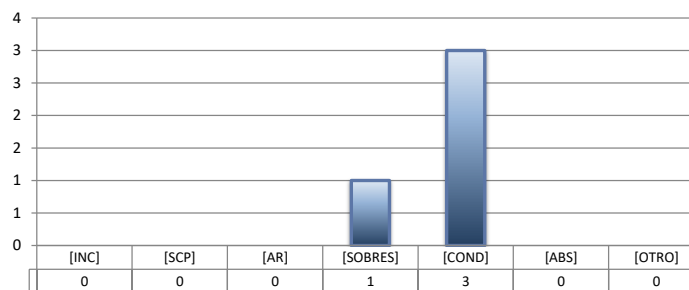
CENTRO DE JUSTICIA PENAL FEDERAL

SENTIDO DE LAS SENTENCIAS Y RESOLUCIONES QUE PUSIERON FIN AL JUICIO, INSTANCIA O PROCEDIMIENTO

DEL 16 DE NOVIEMBRE DE 2018 AL 15 DE NOVIEMBRE DE 2019

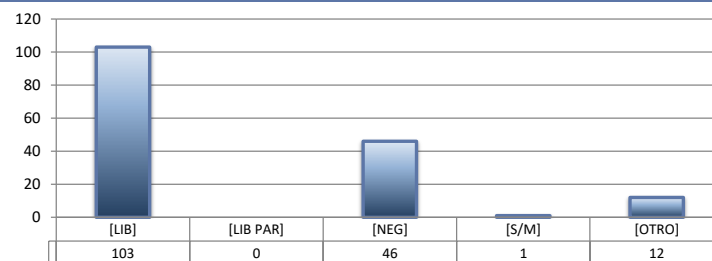
PROCESOS PENALES FEDERALES (1)

		TOTAL
INCOMPETENCIA	[INC]	0
SUSPENSIÓN CONDICIONAL DEL PROCESO	[SCP]	0
ACUERDO REPARATORIO	[AR]	0
SOBRESEIMIENTO	[SOBRES]	1
CONDENATORIA	[COND]	3
ABSOLUTORIA	[ABS]	0
OTRO (2)	[OTRO]	0
TOTAL		4



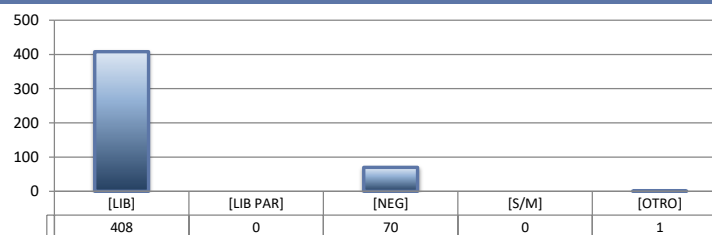
ACTOS DE INVESTIGACIÓN

		TOTAL
LIBRADA	[LIB]	103
LIBRADA PARCIALMENTE	[LIB PAR]	0
NEGADA	[NEG]	46
SIN MATERIA	[S/M]	1
OTRO	[OTRO]	12
TOTAL		162



MEDIDAS CAUTELARES

		TOTAL
LIBRADA	[LIB]	408
LIBRADA PARCIALMENTE	[LIB PAR]	0
NEGADA	[NEG]	70
SIN MATERIA	[S/M]	0
OTRO	[OTRO]	1
TOTAL		479



(1) Incluye los asuntos ingresados y egresados en procesos penales federales, actos de investigación y medidas cautelares.

(2) Se contabilizan las sentencias condenatorias y absolutorias dictadas tanto en el procedimiento abreviado como en el juicio oral.

(3) Incluye las sentencias de acumulación, sobreseimiento por prescripción, negativa de orden u otra.