



ÓRGANOS JURISDICCIONALES

RESIDENCIA	TRIBUNALES COLEGIADOS	TRIBUNALES UNITARIOS	JUZGADOS DE DISTRITO
	ORDINARIOS	ORDINARIOS	ORDINARIOS
Cancún	3	2	7
Chetumal	0	0	2
TOTAL	3	2	9

CENTROS DE JUSTICIA PENAL FEDERAL

RESIDENCIA	CENTROS DE JUSTICIA PENAL FEDERAL	JUEZ SISTEMA PENAL ACUSATORIO (JUECES DE CONTROL)	JUEZ SISTEMA PENAL ACUSATORIO (JUECES DE EJECUCIÓN)	JUEZ ADMINISTRADOR
Cancún	1	2	1	1
Chetumal	0	0	0	0
TOTAL	1	2	1	1

Vigésimo Séptimo Circuito Judicial

Quintana Roo

Contexto

El vigésimo séptimo Circuito comprende la circunscripción territorial que ocupa el Estado de Quintana Roo, cuya extensión es de 44,705.5 kilómetros cuadrados que representa el 2.3% del territorio nacional; administrativamente se divide en 10 municipios en las que se asientan 1,684,541 habitantes² que constituyen el 1.33% del total nacional.

Cuadro 1.1 Datos demográficos del Estado de Quintana Roo.

Número de Municipios	10
⁽¹⁾ Superficie (km ²)	44,705.50
⁽²⁾ Nacimientos	30,049
⁽²⁾ Defunciones	7,248
⁽²⁾ Tasa bruta de natalidad (Por mil)	17.84
⁽²⁾ Tasa bruta de mortalidad (Por cien)	4.3
⁽²⁾ Esperanza de vida al nacimiento total	75.37
⁽²⁾ Esperanza de vida al nacimiento hombres	72.52
⁽²⁾ Esperanza de vida al nacimiento mujeres	78.54

Del total de habitantes que integran el Circuito, 50.43% son hombres y 49.57% son mujeres.

Cuadro 1.2 Distribución poblacional por género del Estado de Quintana Roo.

Año	Número de habitantes	Cantidad	Porcentaje nivel nacional
	⁽²⁾ Población Total	1,684,541	1.33%
2019	Distribución por género	Cantidad	Porcentaje
	Hombres	849,827	50.45%
	Mujeres	834,714	49.55%

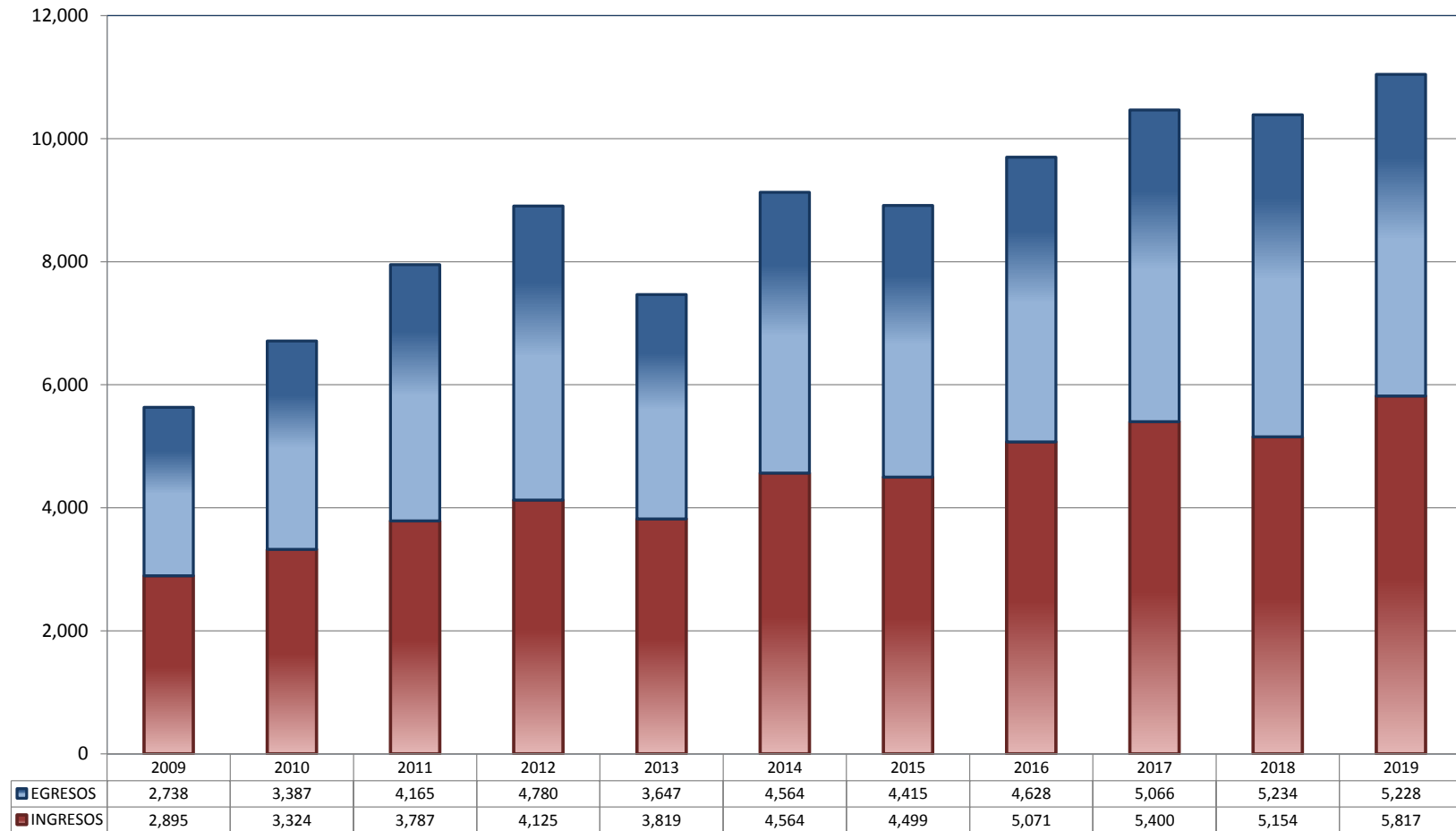
⁽¹⁾ Panorama sociodemográfico de México 2015 / Instituto Nacional de Estadística y Geografía.-- México: INEGI, c2015, 96p. ISBN 978-607-739-718-2. <http://www.inegi.org.mx/app/biblioteca/ficha.html?upc=702825078065>.

⁽²⁾ Indicadores demográficos. <https://datos.gob.mx/busca/dataset/proyecciones-de-la-poblacion-de-mexico-y-de-las-entidades-federativas-2016-2050/resource/74a0c057-8f4a-48b1-965b-c238f69c2e8e>

TRIBUNALES COLEGIADOS DE CIRCUITO

TOTAL DE INGRESOS Y EGRESOS

PERIODO ESTADÍSTICO 2009 - 2019

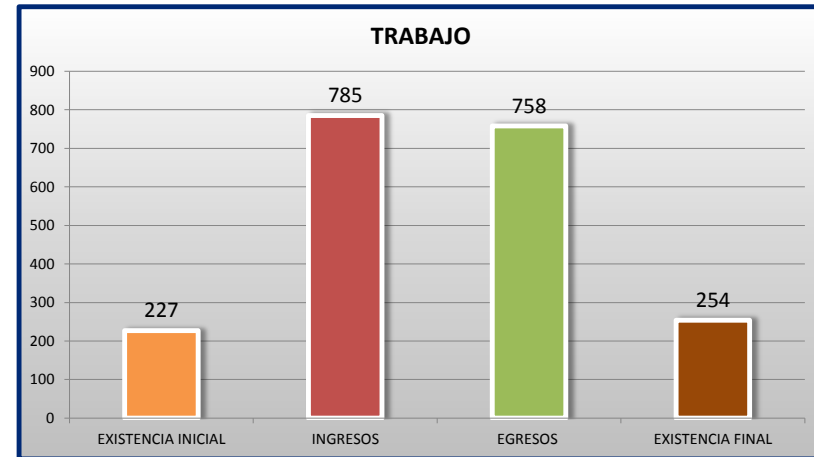
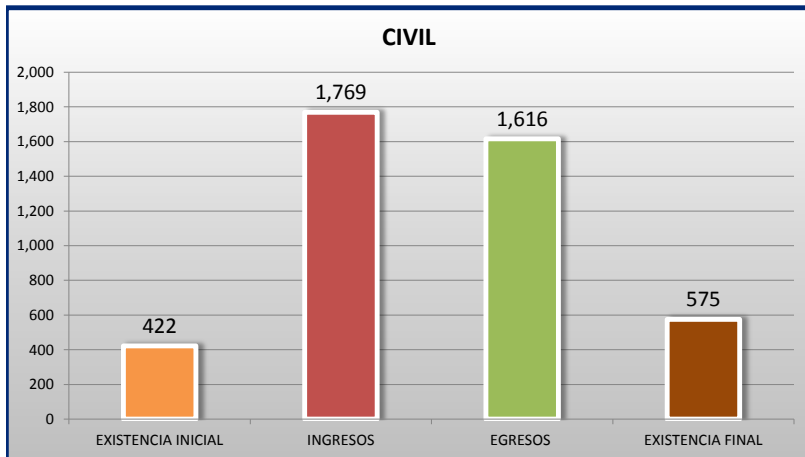
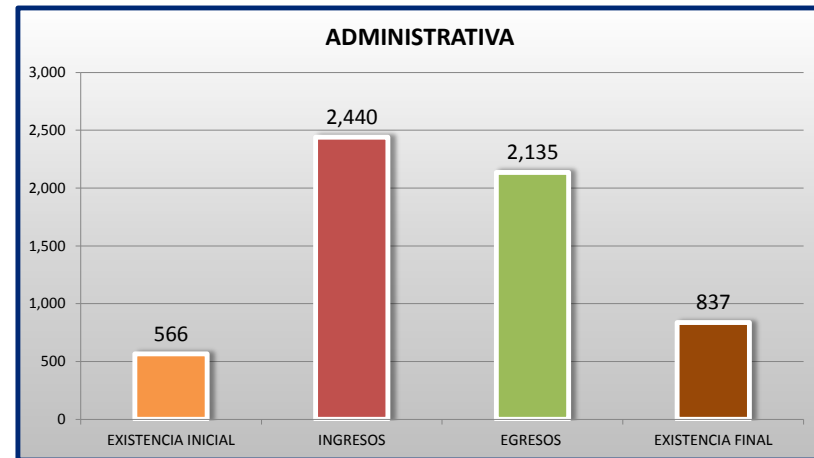
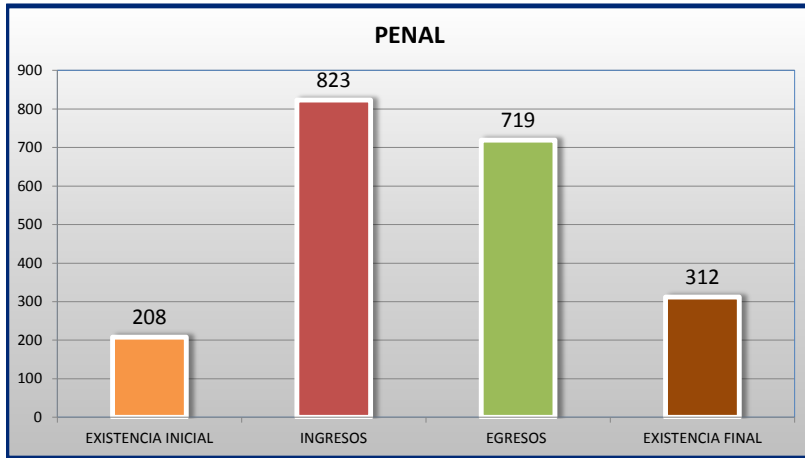


■ INGRESOS ■ EGRESOS

TRIBUNALES COLEGIADOS DE CIRCUITO

MOVIMIENTO ESTADÍSTICO DEL TOTAL DE ASUNTOS POR MATERIA

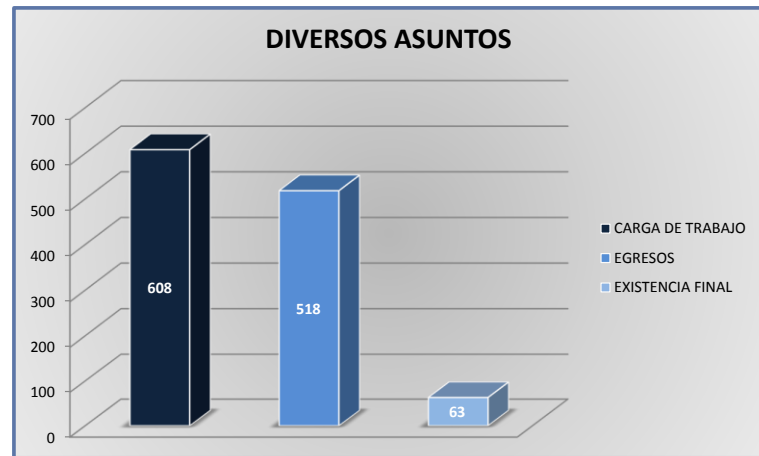
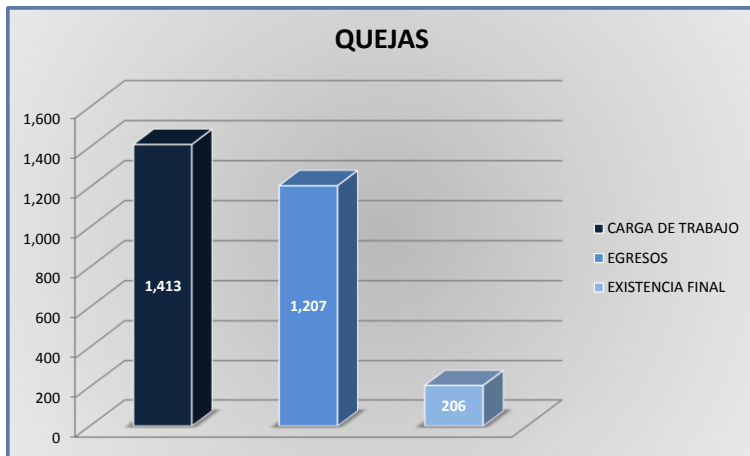
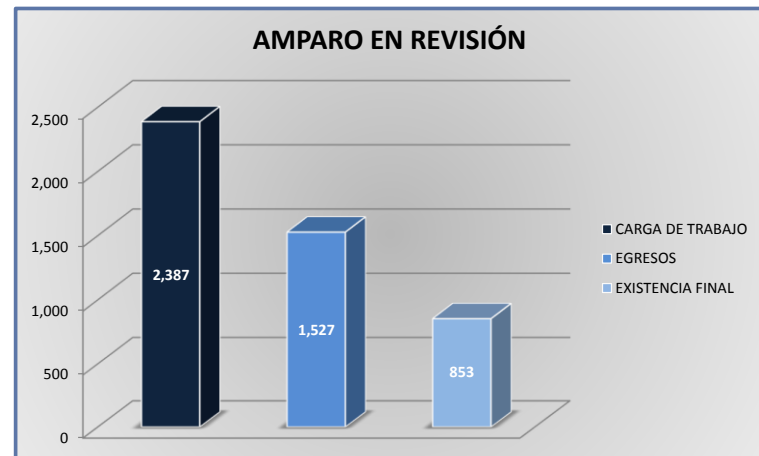
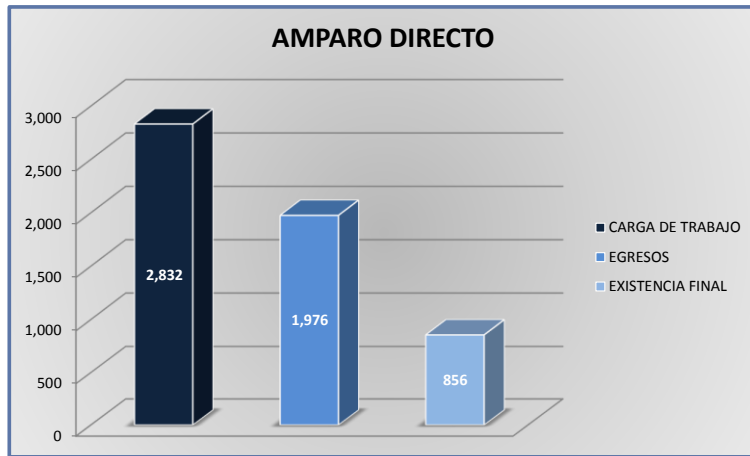
DEL 16 DE NOVIEMBRE DE 2018 AL 15 DE NOVIEMBRE DE 2019



TRIBUNALES COLEGIADOS DE CIRCUITO

CARGA DE TRABAJO ATENDIDA POR TIPO DE ASUNTO

DEL 16 DE NOVIEMBRE DE 2018 AL 15 DE NOVIEMBRE DE 2019



TRIBUNALES COLEGIADOS DE CIRCUITO

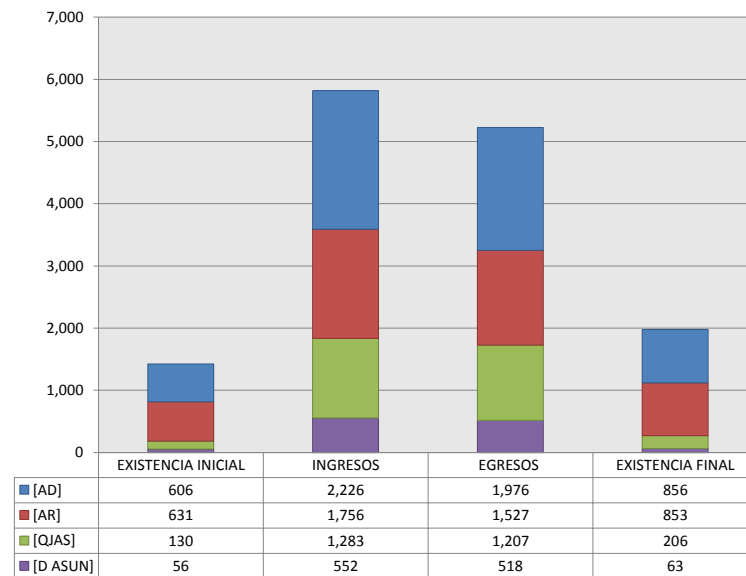
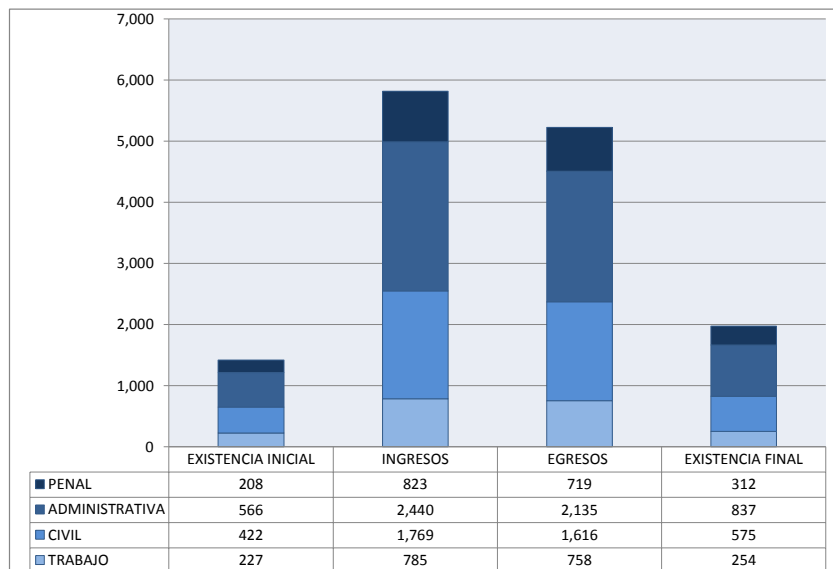
MOVIMIENTO ESTADÍSTICO DEL TOTAL DE ASUNTOS POR MATERIA Y RUBRO

DEL 16 DE NOVIEMBRE DE 2018 AL 15 DE NOVIEMBRE DE 2019

	PENAL				ADMINISTRATIVA				CIVIL				TRABAJO				TOTAL			
	EXISTENCIA INICIAL	INGRESOS	EGRESOS	EXISTENCIA FINAL	EXISTENCIA INICIAL	INGRESOS	EGRESOS	EXISTENCIA FINAL	EXISTENCIA INICIAL	INGRESOS	EGRESOS	EXISTENCIA FINAL	EXISTENCIA INICIAL	INGRESOS	EGRESOS	EXISTENCIA FINAL	EXISTENCIA INICIAL	INGRESOS	EGRESOS	EXISTENCIA FINAL
AMPARO DIRECTO [AD]	106	262	226	142	116	571	501	186	237	910	814	333	147	483	435	195	606	2,226	1,976	856
AMPARO EN REVISIÓN [AR]	80	345	267	158	376	802	713	458	142	494	435	201	33	115	112	36	631	1,756	1,527	853
QUEJAS [QJAS]	20	155	170	5	47	724	621	150	38	303	304	37	25	101	112	14	130	1,283	1,207	206
DIVERSOS ASUNTOS [D ASUN]	2	61	56	7	27	343	300	43	5	62	63	4	22	86	99	9	56	552	518	63
TOTAL	208	823	719	312	566	2,440	2,135	837	422	1,769	1,616	575	227	785	758	254	1,423	5,817	5,228	1,978

MATERIA

TIPO DE ASUNTO



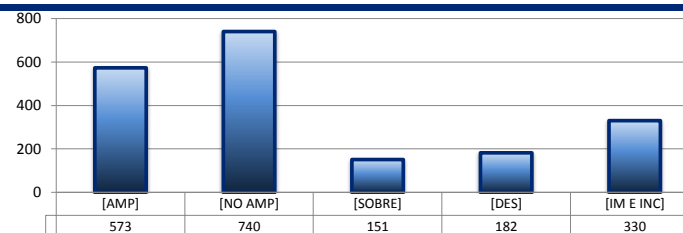
TRIBUNALES COLEGIADOS DE CIRCUITO

SENTIDO DE LAS SENTENCIAS Y RESOLUCIONES QUE PUSIERON FIN AL JUICIO O RECURSO

DEL 16 DE NOVIEMBRE DE 2018 AL 15 DE NOVIEMBRE DE 2019

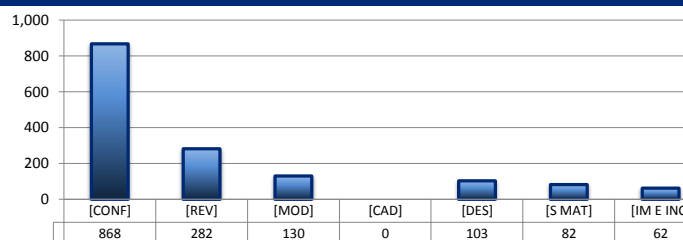
AMPARO DIRECTO

		PENAL	ADMINISTRATIVA	CIVIL	TRABAJO	TOTAL
AMPARA	[AMP]	90	95	171	217	573
NO AMPARA	[NO AMP]	72	182	373	113	740
SOBRESEE	[SOBRE]	10	39	53	49	151
DESECHAMIENTO	[DES]	15	46	81	40	182
IMPEDIMENTO E INCOMPETENCIA	[IM E INC]	39	139	136	16	330
TOTAL		226	501	814	435	1,976



AMPARO EN REVISIÓN

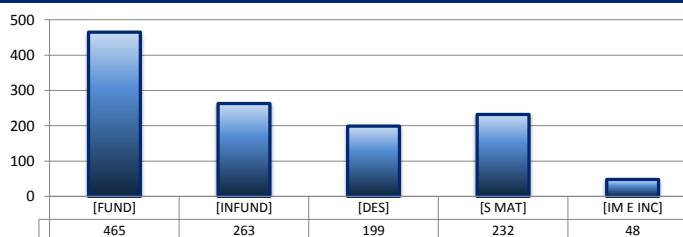
		PENAL	ADMINISTRATIVA	CIVIL	TRABAJO	TOTAL
CONFIRMA	[CONF]	155	366	278	69	868
REVOCA	[REV]	52	136	72	22	282
MODIFICA	[MOD]	17	77	31	5	130
CADUCIDAD	[CAD]	0	0	0	0	0
DESECHAMIENTO	[DES]	14	47	32	10	103
SIN MATERIA	[S MAT]	14	53	10	5	82
IMPEDIMENTO E INCOMPETENCIA	[IM E INC]	15	34	12	1	62
TOTAL		267	713	435	112	1,527



QUEJAS

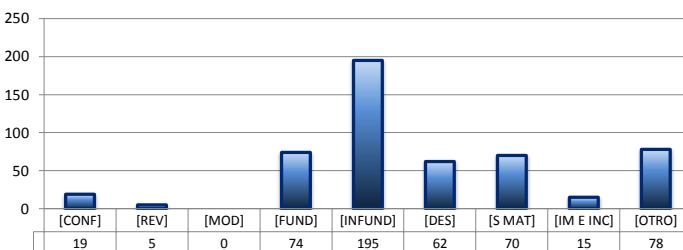
78 84 90

		PENAL	ADMINISTRATIVA	CIVIL	TRABAJO	TOTAL
FUNDADA	[FUND]	64	217	128	56	465
INFUNDADA	[INFUND]	46	132	60	25	263
DESECHAMIENTO	[DES]	23	95	65	16	199
SIN MATERIA	[S MAT]	29	145	43	15	232
IMPEDIMENTO E INCOMPETENCIA	[IM E INC]	8	32	8	0	48
TOTAL		170	621	304	112	1,207



DIVERSOS ASUNTOS*

		PENAL	ADMINISTRATIVA	CIVIL	TRABAJO	TOTAL
CONFIRMA	[CONF]	0	19	0	0	19
REVOCA	[REV]	0	5	0	0	5
MODIFICA	[MOD]	0	0	0	0	0
FUNDADA	[FUND]	11	35	13	15	74
INFUNDADA	[INFUND]	20	110	38	27	195
DESECHAMIENTO	[DES]	7	40	6	9	62
SIN MATERIA	[S MAT]	6	51	3	10	70
IMPEDIMENTO E INCOMPETENCIA	[IM E INC]	0	14	0	1	15
OTROS	[OTRO]	12	26	3	37	78
TOTAL		56	300	63	99	518

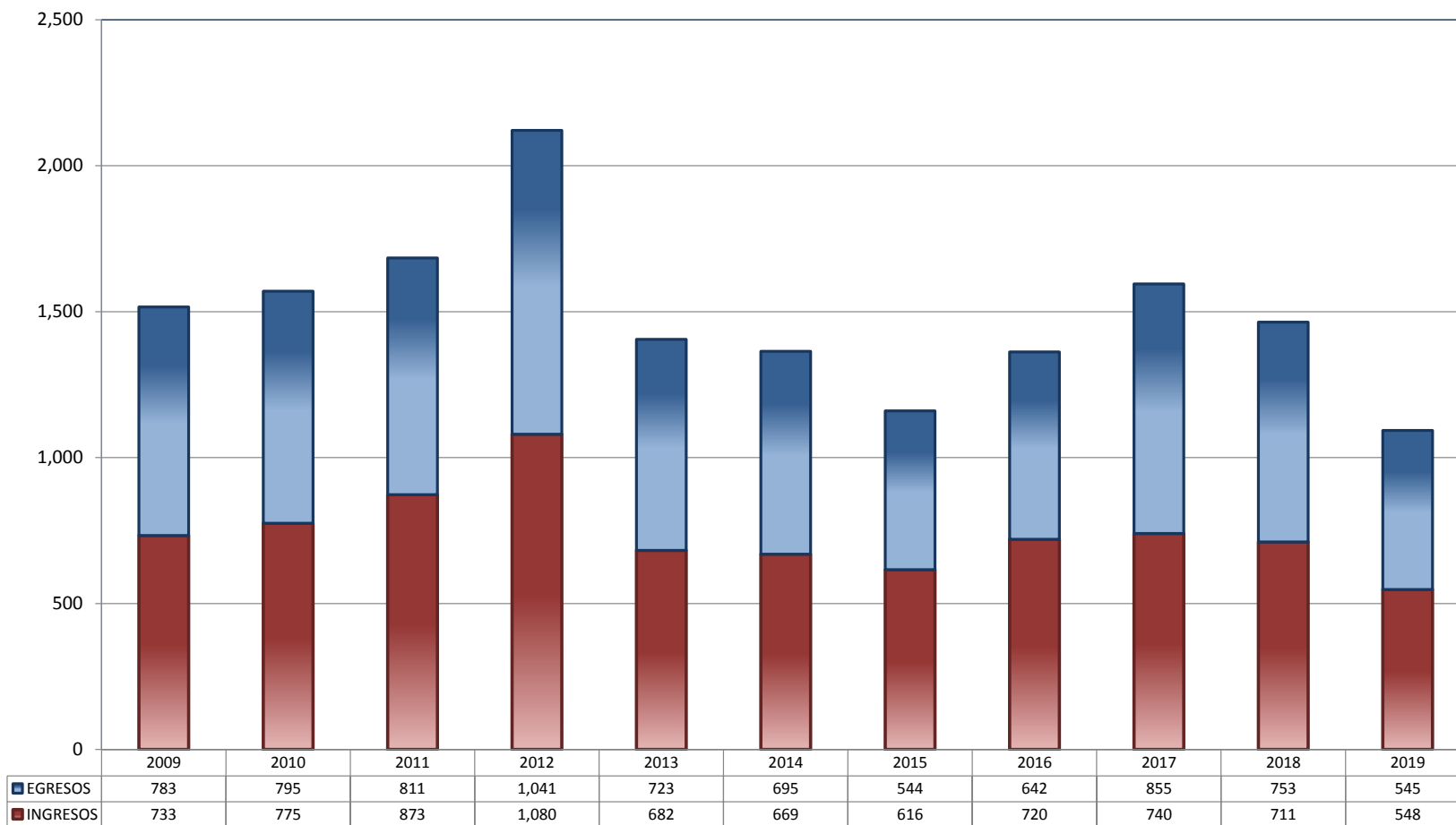


* Revisión fiscal, conflictos competenciales, impedimento, incidentes de inejecución, inconformidades, reclamaciones, reconocimiento de inocencia repetición del acto reclamado, revisión contenciosa administrativa y conflictos de acumulación.

TRIBUNALES UNITARIOS DE CIRCUITO

TOTAL DE INGRESOS Y EGRESOS

PERIODO ESTADÍSTICO 2009 - 2019

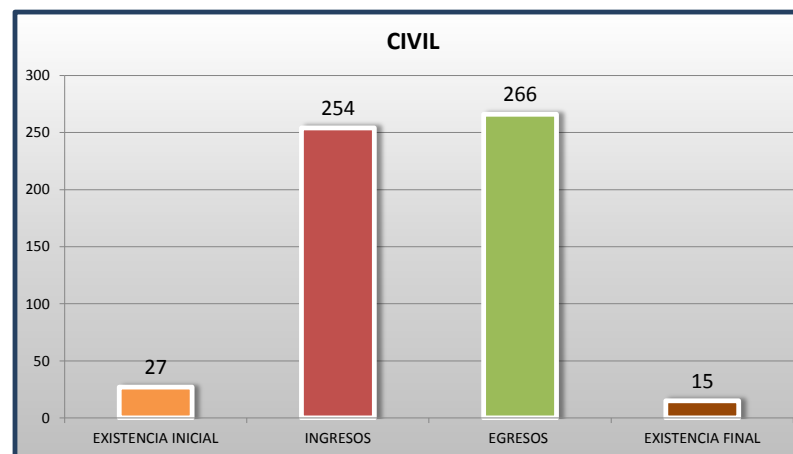
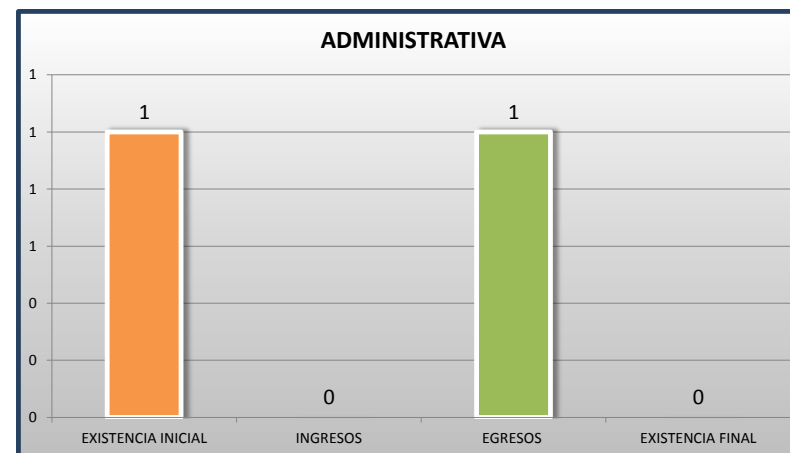
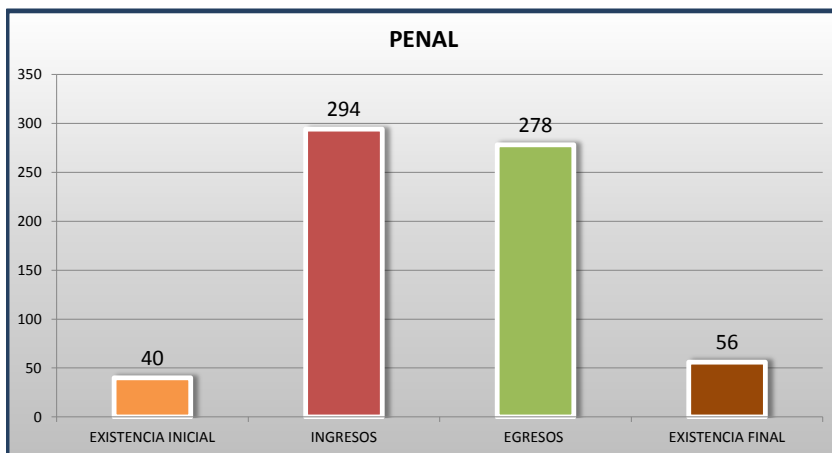


■ INGRESOS ■ EGRESOS

TRIBUNALES UNITARIOS DE CIRCUITO

MOVIMIENTO ESTADÍSTICO DEL TOTAL DE ASUNTOS POR MATERIA

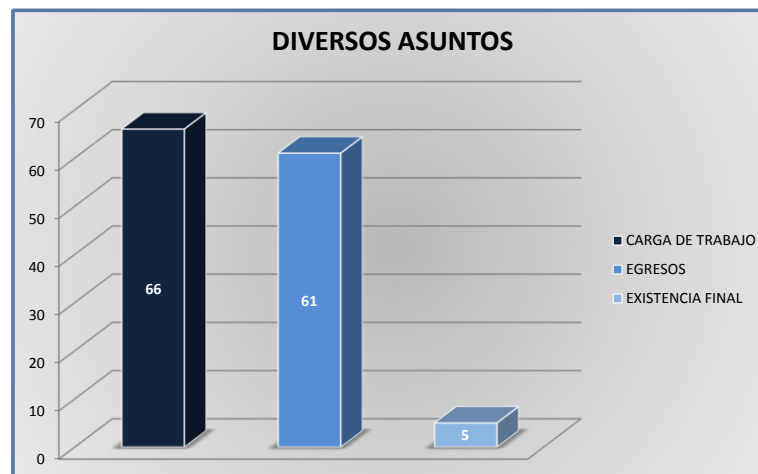
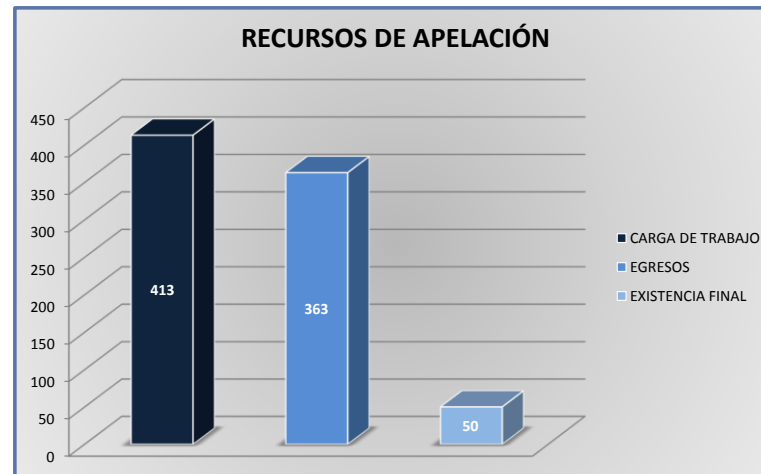
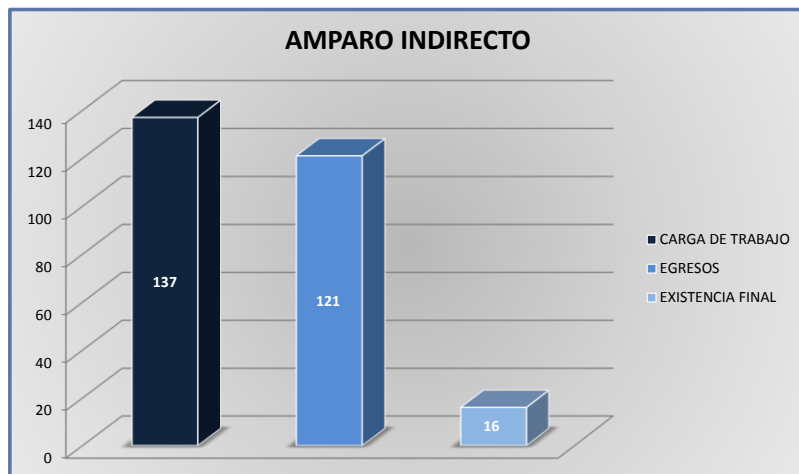
DEL 16 DE NOVIEMBRE DE 2018 AL 15 DE NOVIEMBRE DE 2019



TRIBUNALES UNITARIOS DE CIRCUITO

CARGA DE TRABAJO ATENDIDA POR TIPO DE ASUNTO

DEL 16 DE NOVIEMBRE DE 2018 AL 15 DE NOVIEMBRE DE 2019



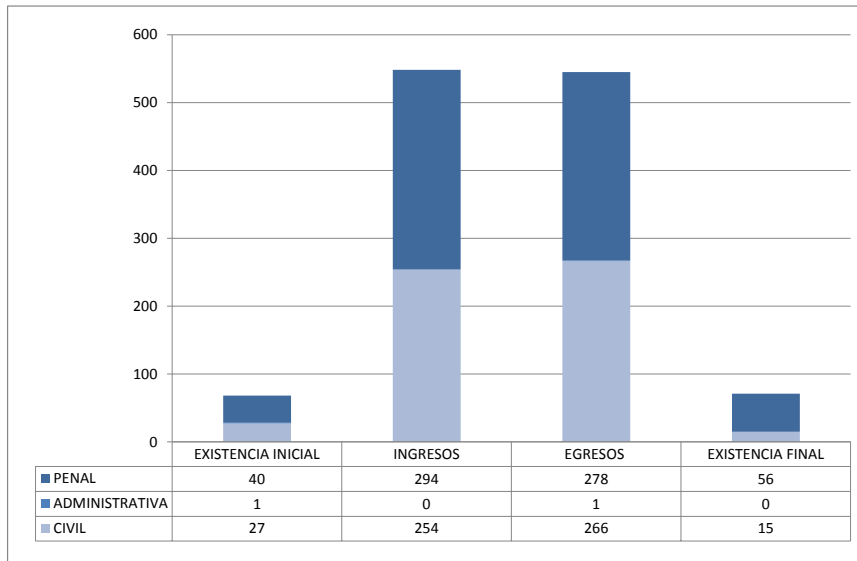
TRIBUNALES UNITARIOS DE CIRCUITO

MOVIMIENTO ESTADÍSTICO DEL TOTAL DE ASUNTOS POR MATERIA Y RUBRO

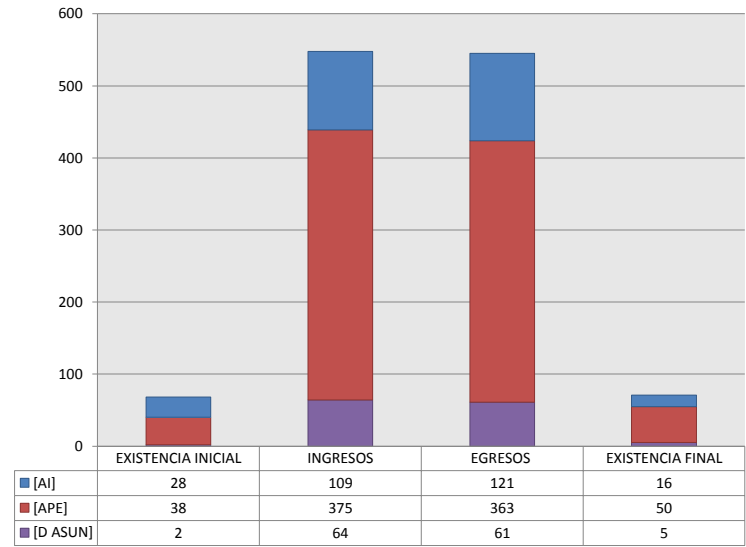
DEL 16 DE NOVIEMBRE DE 2018 AL 15 DE NOVIEMBRE DE 2019

	PENAL				ADMINISTRATIVA				CIVIL				TOTAL			
	EXISTENCIA INICIAL	INGRESOS	EGRESOS	EXISTENCIA FINAL	EXISTENCIA INICIAL	INGRESOS	EGRESOS	EXISTENCIA FINAL	EXISTENCIA INICIAL	INGRESOS	EGRESOS	EXISTENCIA FINAL	EXISTENCIA INICIAL	INGRESOS	EGRESOS	EXISTENCIA FINAL
AMPARO INDIRECTO [AI]	14	56	59	11	0	0	0	0	14	53	62	5	28	109	121	16
RECURSO DE APELACIÓN [APE]	25	217	202	40	1	0	1	0	12	158	160	10	38	375	363	50
DIVERSOS ASUNTOS (1) [D ASUN]	1	21	17	5	0	0	0	0	1	43	44	0	2	64	61	5
TOTAL	40	294	278	56	1	0	1	0	27	254	266	15	68	548	545	71

MATERIA



TIPO DE ASUNTO



(1) INCLUYE LOS RECURSOS DE DENEGADA APELACIÓN Y QUEJA, ASÍ COMO LOS IMPEDIMENTOS, CONFLICTOS COMPETENCIALES ENTRE JUECES, CONFLICTOS DE ACUMULACIÓN Y OTRO.

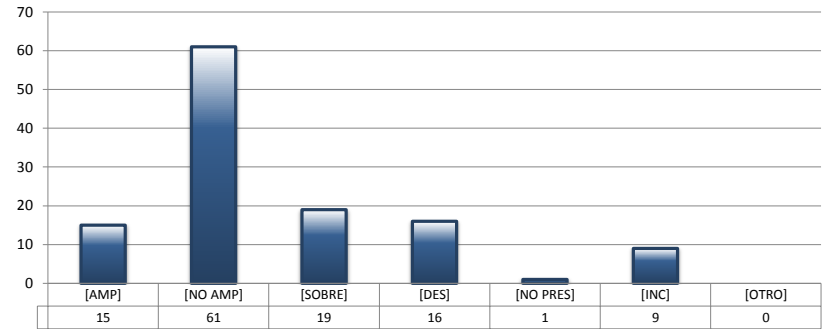
TRIBUNALES UNITARIOS DE CIRCUITO

SENTIDO DE LAS SENTENCIAS Y RESOLUCIONES QUE PUSIERON FIN AL JUICIO O PROCEDIMIENTO

DEL 16 DE NOVIEMBRE DE 2018 AL 15 DE NOVIEMBRE DE 2019

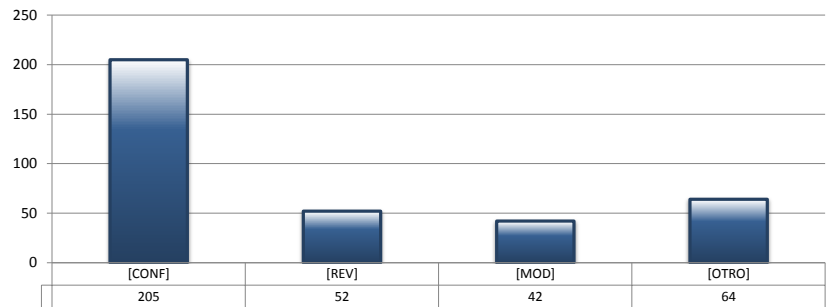
AMPARO INDIRECTO

		PENAL	ADMINISTRATIVA	CIVIL	TOTAL
AMPARA	[AMP]	8	0	7	15
NO AMPARA	[NO AMP]	33	0	28	61
SOBRESEE	[SOBRE]	9	0	10	19
DESECHAMIENTO	[DES]	7	0	9	16
NO PRESENTADA	[NO PRES]	0	0	1	1
INCOMPETENCIA	[INC]	2	0	7	9
OTROS	[OTRO]	0	0	0	0
TOTAL		59	0	62	121



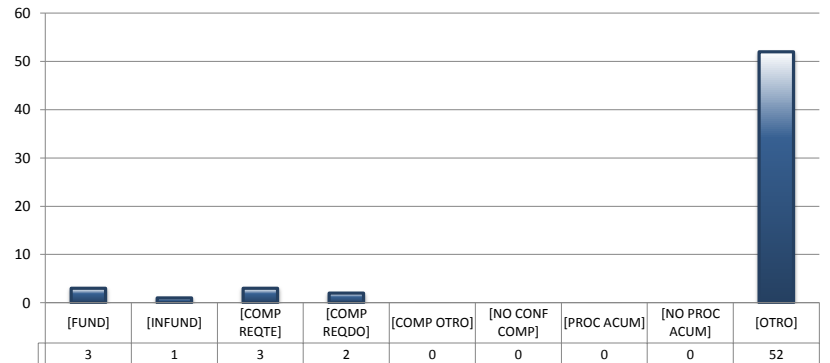
RECURSOS DE APELACIÓN

		PENAL	ADMINISTRATIVA	CIVIL	TOTAL
CONFIRMA	[CONF]	109	1	95	205
REVOCA	[REV]	24	0	28	52
MODIFICA	[MOD]	30	0	12	42
OTROS	[OTRO]	39	0	25	64
TOTAL		202	1	160	363



DIVERSOS ASUNTOS

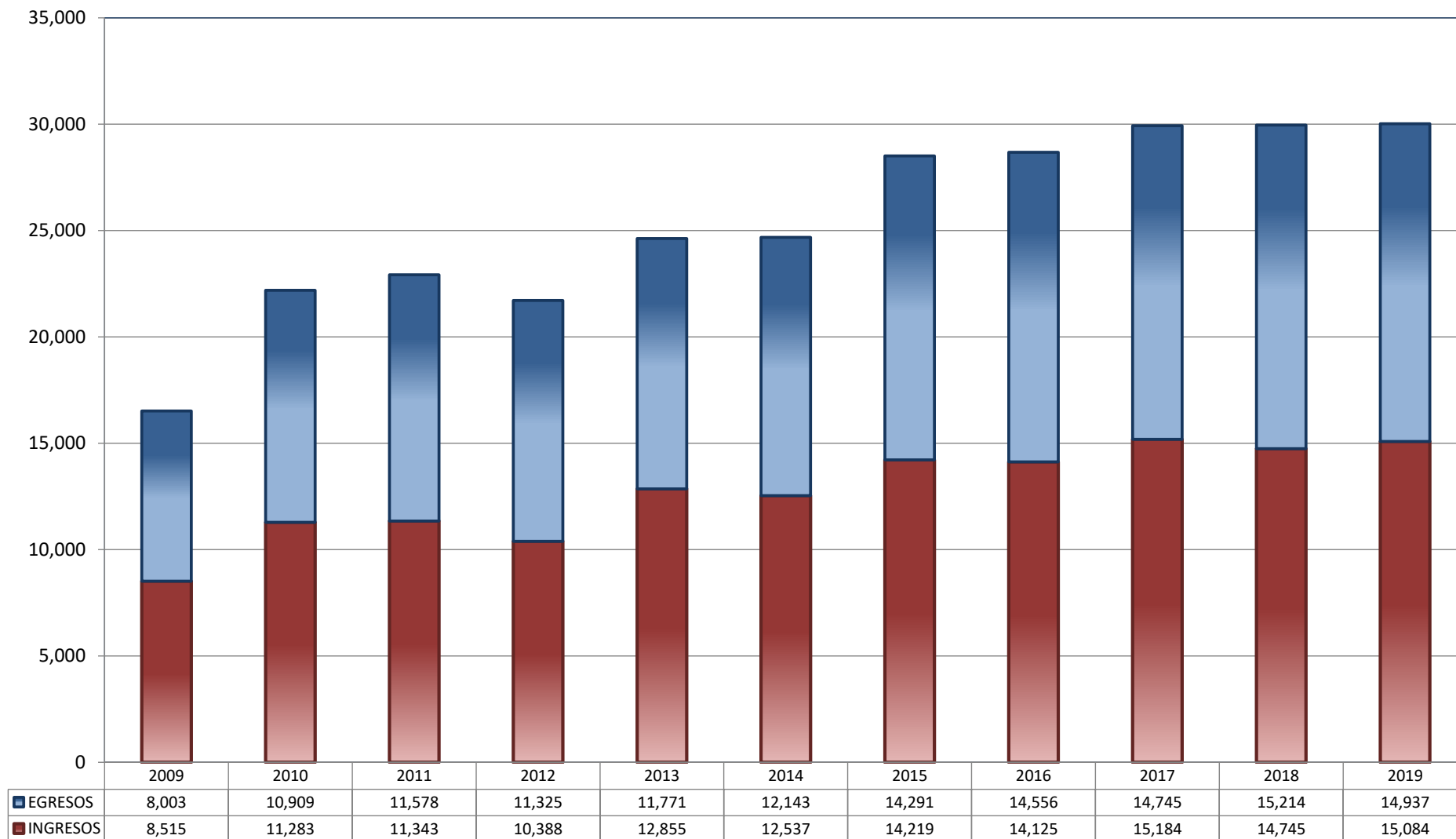
		PENAL	ADMINISTRATIVA	CIVIL	TOTAL
FUNDADA	[FUND]	1	0	2	3
INFUNDADA	[INFUND]	1	0	0	1
COMPETENTE REQUIRENTE	[COMP REQTE]	3	0	0	3
COMPETENTE REQUERIDO	[COMP REQDO]	1	0	1	2
COMPETENTE OTRO	[COMP OTRO]	0	0	0	0
DECLARA NO HAY CONFLICTO COMPETENCIAL	[NO CONF COMP]	0	0	0	0
PROCEDE ACUMULACIÓN	[PROC ACUM]	0	0	0	0
NO PROCEDE ACUMULACIÓN	[NO PROC ACUM]	0	0	0	0
OTRO	[OTRO]	11	0	41	52
TOTAL		17	0	44	61



JUZGADOS DE DISTRITO

TOTAL DE INGRESOS Y EGRESOS

PERIODO ESTADÍSTICO 2009 - 2019

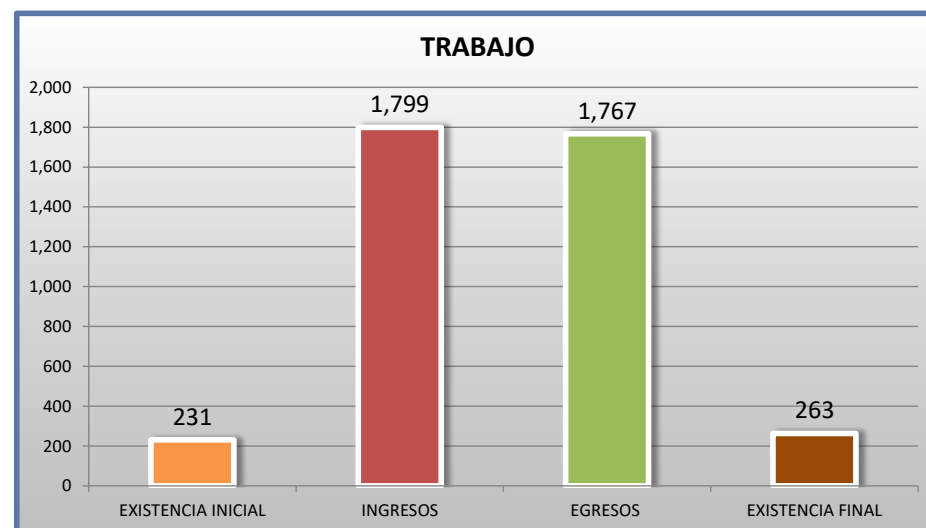
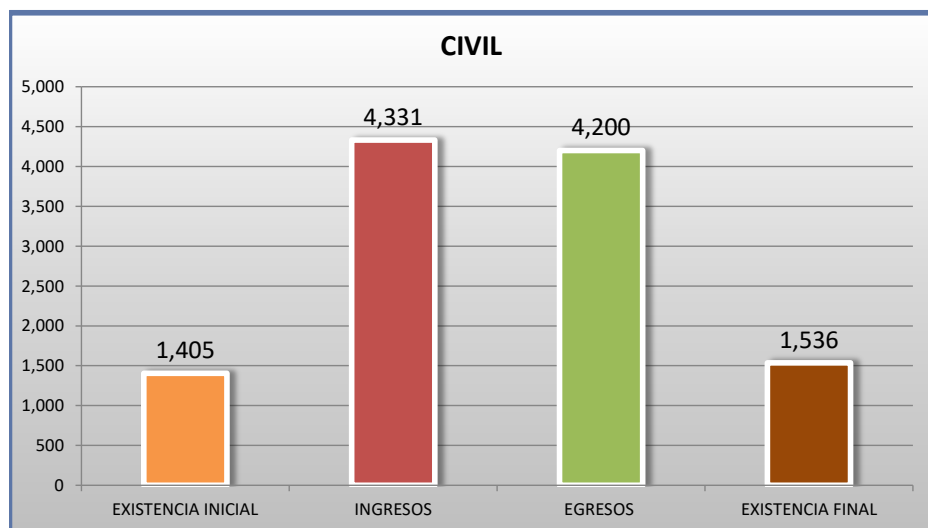
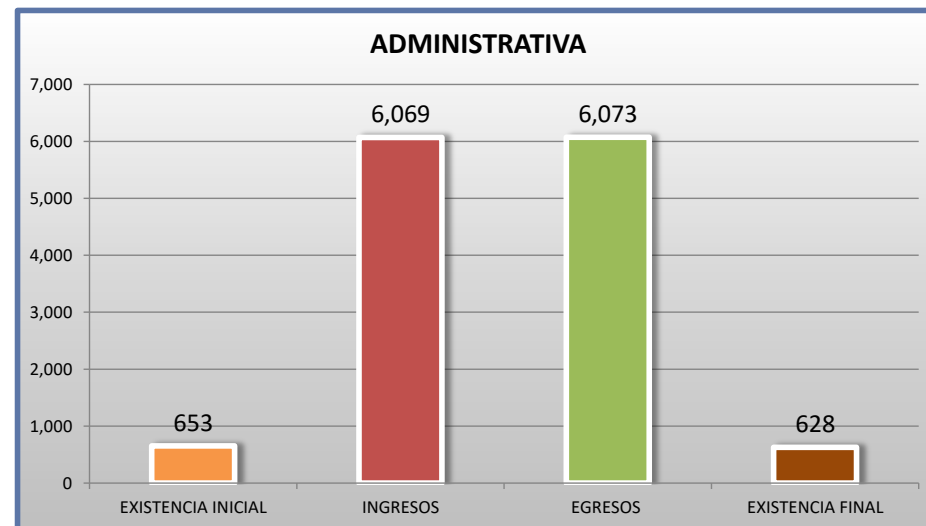
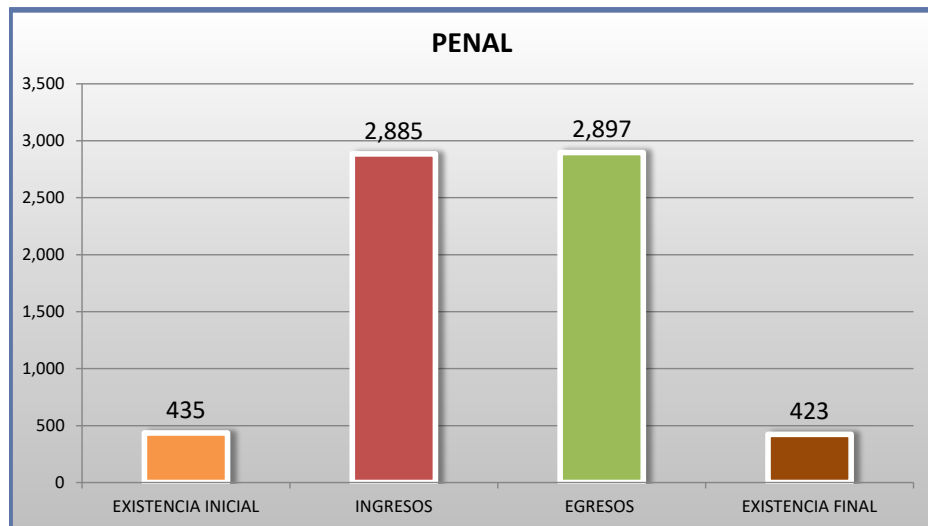
27^o
CTO

■ INGRESOS ■ EGRESOS

JUZGADOS DE DISTRITO

MOVIMIENTO ESTADÍSTICO DEL TOTAL DE ASUNTOS POR MATERIA

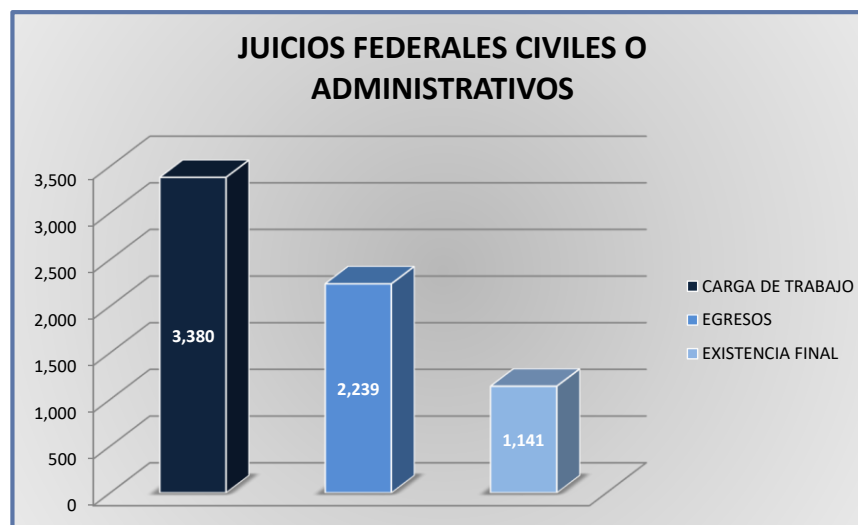
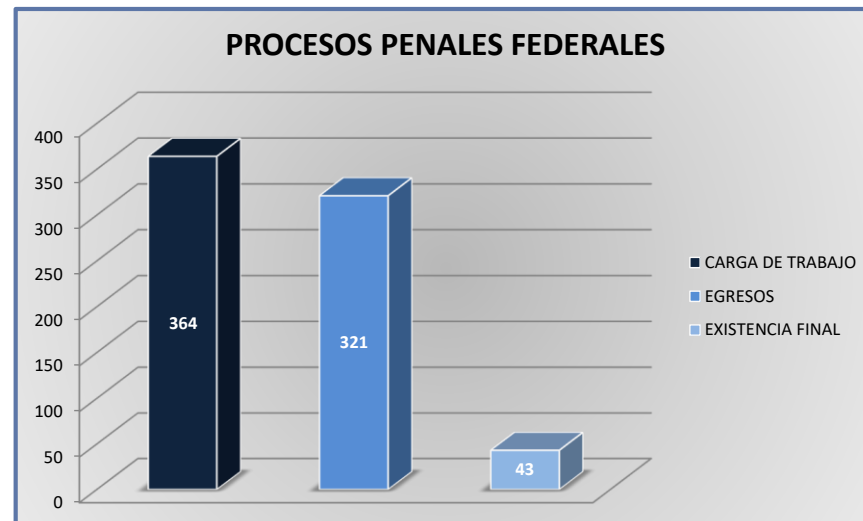
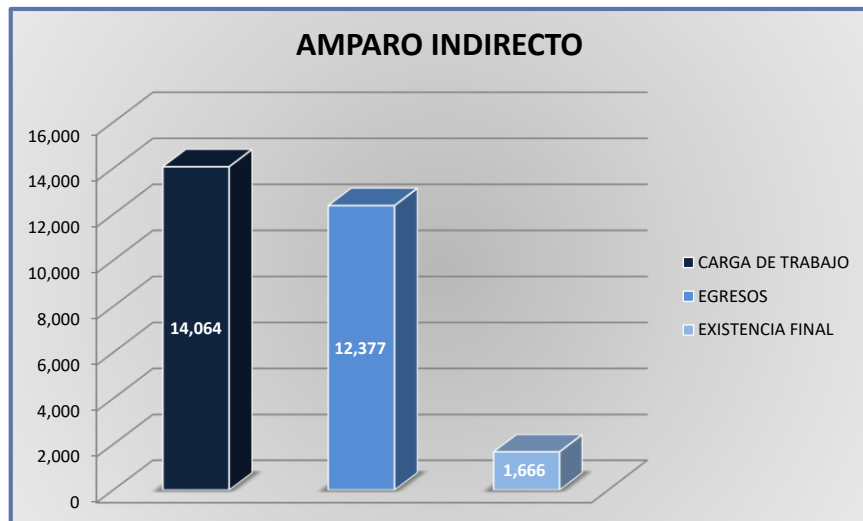
DEL 16 DE NOVIEMBRE DE 2018 AL 15 DE NOVIEMBRE DE 2019

27^o
CTO

JUZGADOS DE DISTRITO

CARGA DE TRABAJO ATENDIDA POR TIPO DE ASUNTO

DEL 16 DE NOVIEMBRE DE 2018 AL 15 DE NOVIEMBRE DE 2019



JUZGADOS DE DISTRITO

MOVIMIENTO ESTADÍSTICO DEL TOTAL DE ASUNTOS POR MATERIA Y RUBRO

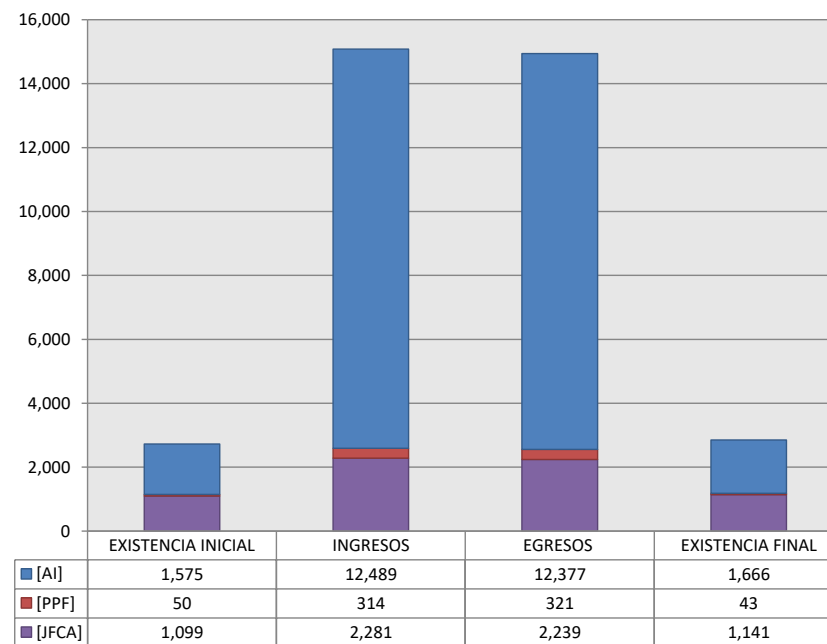
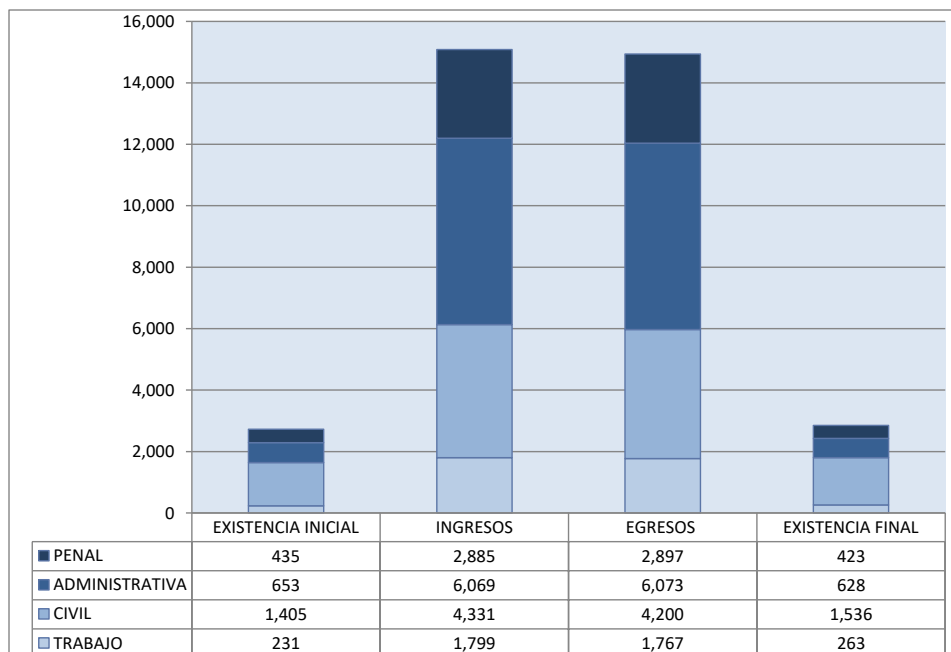
DEL 16 DE NOVIEMBRE DE 2018 AL 15 DE NOVIEMBRE DE 2019

27^o
CTO

		PENAL				ADMINISTRATIVA				CIVIL				TRABAJO				TOTAL			
		EXISTENCIA INICIAL	INGRESOS	EGRESOS	EXISTENCIA FINAL	EXISTENCIA INICIAL	INGRESOS	EGRESOS	EXISTENCIA FINAL	EXISTENCIA INICIAL	INGRESOS	EGRESOS	EXISTENCIA FINAL	EXISTENCIA INICIAL	INGRESOS	EGRESOS	EXISTENCIA FINAL	EXISTENCIA INICIAL	INGRESOS	EGRESOS	EXISTENCIA FINAL
AMPARO INDIRECTO	[AI]	385	2,571	2,576	380	653	6,069	6,073	628	306	2,050	1,961	395	231	1,799	1,767	263	1,575	12,489	12,377	1,666
PROCESOS PENALES FEDERALES	[PPF]	50	314	321	43	0	0	0	0	0	0	0	0	0	0	0	0	50	314	321	43
JUICIOS FEDERALES CIVILES O ADMINISTRATIVOS	[JFCA]	0	0	0	0	0	0	0	0	1,099	2,281	2,239	1,141	0	0	0	0	1,099	2,281	2,239	1,141
TOTAL		435	2,885	2,897	423	653	6,069	6,073	628	1,405	4,331	4,200	1,536	231	1,799	1,767	263	2,724	15,084	14,937	2,850

MATERIA

TIPO DE ASUNTO



JUZGADOS DE DISTRITO

SENTIDO DE LAS SENTENCIAS Y RESOLUCIONES QUE PUSIERON FIN AL JUICIO, INSTANCIA O PROCEDIMIENTO

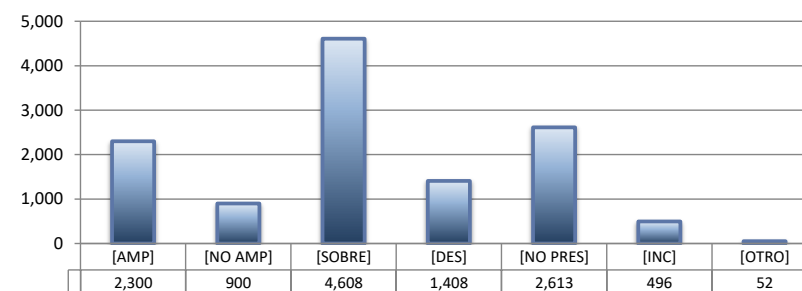
DEL 16 DE NOVIEMBRE DE 2018 AL 15 DE NOVIEMBRE DE 2019

27

O
CTO


AMPARO INDIRECTO

		PENAL	ADMINISTRATIVA	CIVIL	TRABAJO	TOTAL
AMPARA	[AMP]	288	896	314	802	2,300
NO AMPARA	[NO AMP]	315	252	276	57	900
SOBRESEE	[SOBRE]	1,428	1,809	750	621	4,608
DESECHAMIENTO	[DES]	153	681	388	186	1,408
NO PRESENTADA	[NO PRES]	222	2,192	127	72	2,613
INCOMPETENCIA	[INC]	168	198	102	28	496
OTROS	[OTRO]	2	45	4	1	52
TOTAL		2,576	6,073	1,961	1,767	12,377



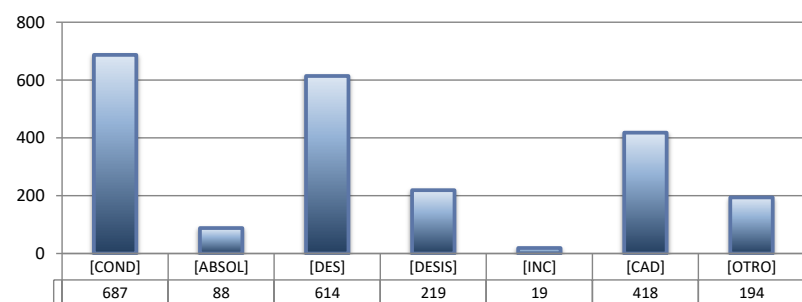
PROCESOS PENALES FEDERALES

		PENAL	ADMINISTRATIVA	CIVIL	TRABAJO	TOTAL
CONDENATORIA	[COND]	26	---	---	---	26
ABSOLUTORIA	[ABSOL]	5	---	---	---	5
OTROS	[OTROS]	89	---	---	---	89
TOTAL		120	0	0	0	120



JUICIOS FEDERALES CIVILES O ADMINISTRATIVOS

		PENAL	ADMINISTRATIVA	CIVIL	TRABAJO	TOTAL
CONDENATORIA	[COND]	---	0	687	---	687
ABSOLUTORIA	[ABSOL]	---	0	88	---	88
DESECHAMIENTO	[DES]	---	0	614	---	614
DESISTIMIENTO	[DESI]	---	0	219	---	219
INCOMPETENCIA	[INC]	---	0	19	---	19
CADUCIDAD	[CAD]	---	0	418	---	418
OTROS	[OTRO]	---	0	194	---	194
TOTAL		0	0	2,239	0	2,239

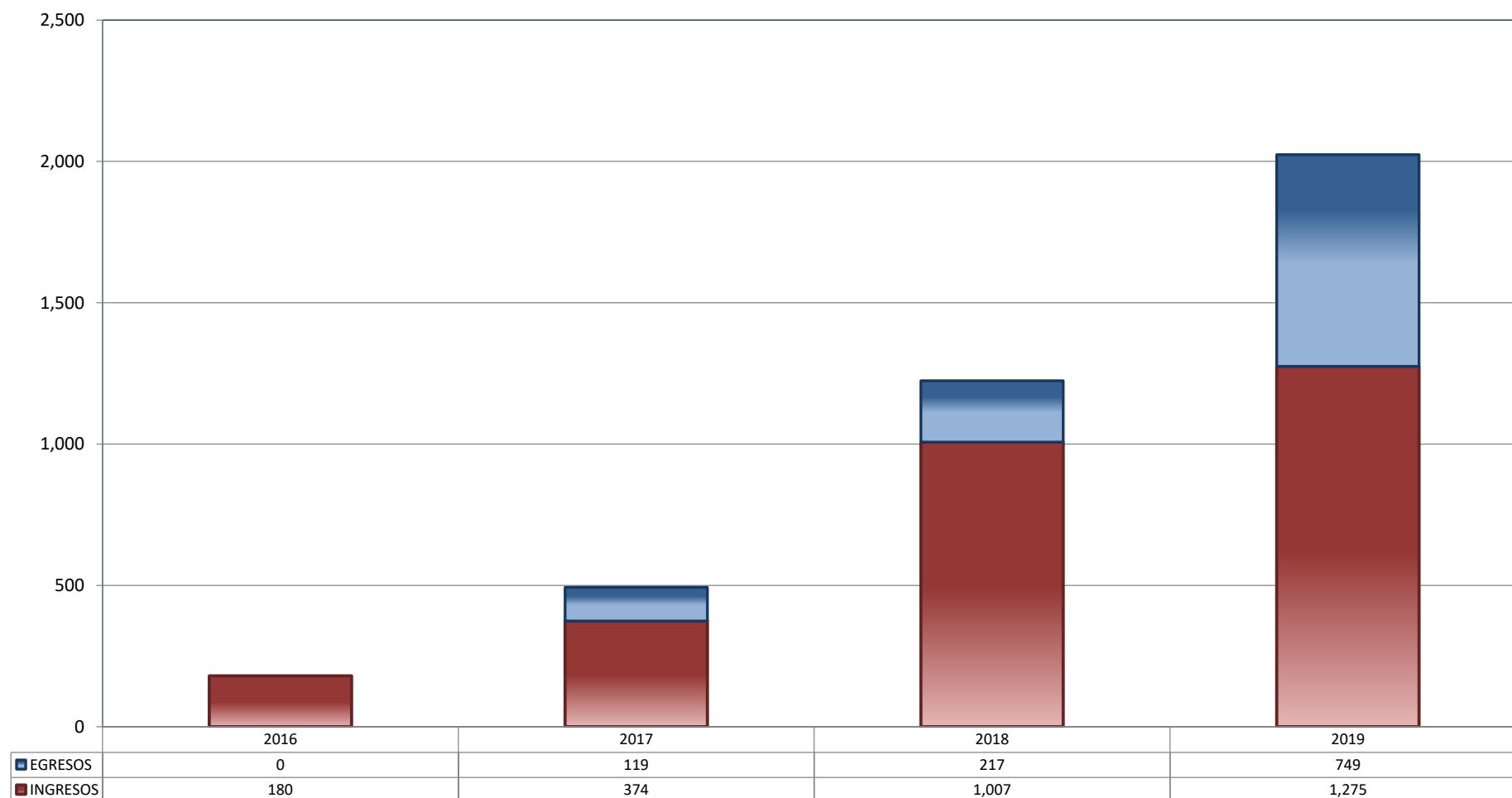


CENTRO DE JUSTICIA PENAL FEDERAL

TOTAL DE INGRESOS Y EGRESOS (1)

PERIODO ESTADÍSTICO 2016 - 2019

27

O
CTO

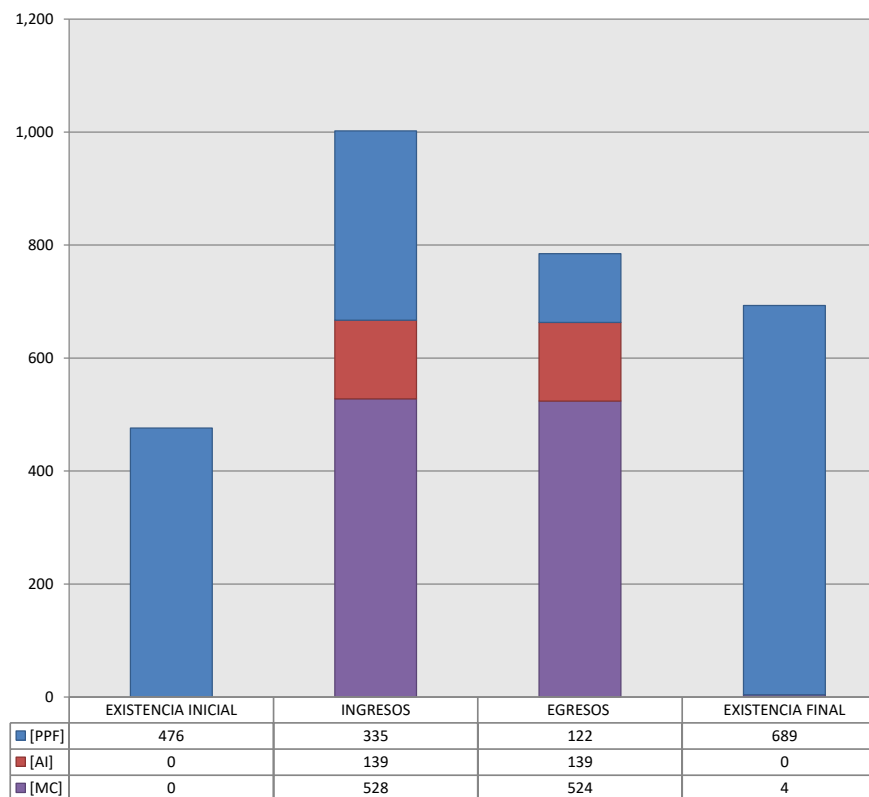
■ INGRESOS ■ EGRESOS

CENTRO DE JUSTICIA PENAL FEDERAL

MOVIMIENTO ESTADÍSTICO DEL TOTAL DE ASUNTOS POR RUBRO

DEL 16 DE NOVIEMBRE DE 2018 AL 15 DE NOVIEMBRE DE 2019

		TOTAL			
		EXISTENCIA INICIAL	INGRESOS	EGRESOS	EXISTENCIA FINAL
PROCESOS PENALES FEDERALES	[PPF]	476	335	122	689
ACTOS DE INVESTIGACIÓN	[AI]	0	139	139	0
MEDIDAS CAUTELARES	[MC]	0	528	524	4
TOTAL		476	1,002	785	693



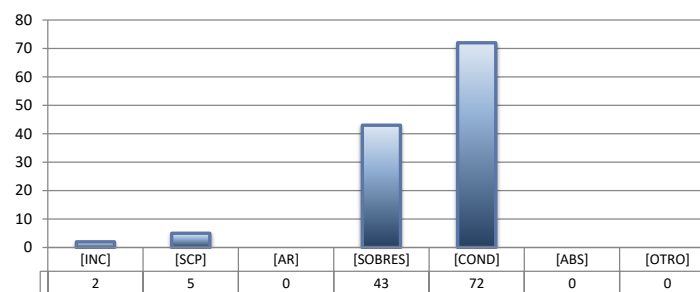
CENTRO DE JUSTICIA PENAL FEDERAL

SENTIDO DE LAS SENTENCIAS Y RESOLUCIONES QUE PUSIERON FIN AL JUICIO, INSTANCIA O PROCEDIMIENTO

DEL 16 DE NOVIEMBRE DE 2018 AL 15 DE NOVIEMBRE DE 2019

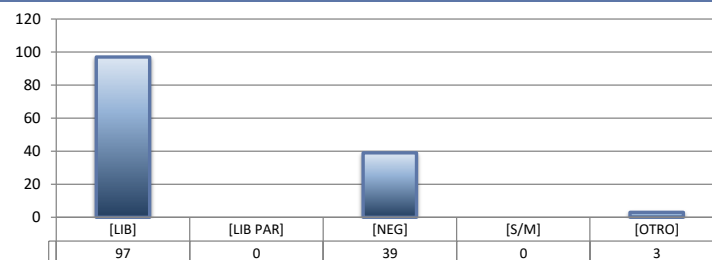
PROCESOS PENALES FEDERALES (1)

		TOTAL
INCOMPETENCIA	[INC]	2
SUSPENSIÓN CONDICIONAL DEL PROCESO	[SCP]	5
ACUERDO REPARATORIO	[AR]	0
SOBRESEIMIENTO	[SOBRES]	43
CONDENATORIA	[COND]	72
ABSOLUTORIA	[ABS]	0
OTRO (2)	[OTRO]	0
TOTAL		122



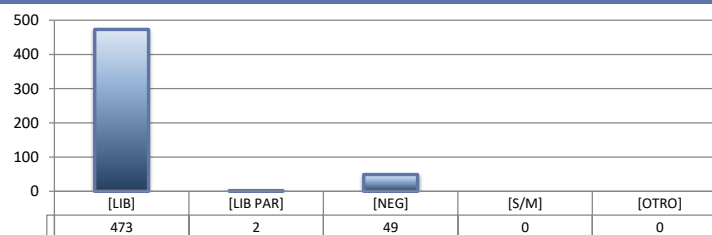
ACTOS DE INVESTIGACIÓN

		TOTAL
LIBRADA	[LIB]	97
LIBRADA PARCIALMENTE	[LIB PAR]	0
NEGADA	[NEG]	39
SIN MATERIA	[S/M]	0
OTRO	[OTRO]	3
TOTAL		139



MEDIDAS CAUTELARES

		TOTAL
LIBRADA	[LIB]	473
LIBRADA PARCIALMENTE	[LIB PAR]	2
NEGADA	[NEG]	49
SIN MATERIA	[S/M]	0
OTRO	[OTRO]	0
TOTAL		524



(1) Incluye los asuntos ingresados y egresados en procesos penales federales, actos de investigación y medidas cautelares.

(2) Se contabilizan las sentencias condenatorias y absolutorias dictadas tanto en el procedimiento abreviado como en el juicio oral.

(3) Incluye las sentencias de acumulación, sobreseimiento por prescripción, negativa de orden u otra.