



ÓRGANOS JURISDICCIONALES

RESIDENCIA	TRIBUNALES COLEGIADOS		TRIBUNALES UNITARIOS		JUZGADOS DE DISTRITO	
	ORDINARIOS	AUXILIARES	ORDINARIOS	AUXILIARES	ORDINARIOS	AUXILIARES
Boca del Río	4	0	2	0	4	0
Córdoba	0	0	0	0	2	0
Poza Rica	0	0	0	0	2	0
Tuxpan	0	0	0	0	2	0
Veracruz	0	0	1	0	0	0
Villa Aldama	0	0	0	0	2	0
Xalapa	4	2	1	0	4	5
TOTAL	8	2	4	0	16	5
TOTAL GENERAL	10		4		21	

Séptimo Circuito Judicial

Veracruz

Contexto

El séptimo Circuito tiene su circunscripción territorial en Veracruz, cuya extensión es de 71,826 kilómetros cuadrados y se divide en 212 municipios en los que se asientan 7,643,194 habitantes¹, de los cuales el 48.4% son hombres y el 51.6% mujeres, la población de este Circuito judicial representa el 6.8% del total nacional.

Datos Demográficos	
Número de Municipios	212
Superficie (km ²)	71,826
Densidad de población (hab./km ²)	106.40
Migración Interna Estatal	-879,188
Índice de Marginación	1.075
Grado de Marginalidad	Alto
Nivel Educativo Básica	57.90%

Tabla 1.

La extensión territorial de Veracruz representa el 3.7% del territorio Nacional y respecto al Nivel Educativo, de cada 100 personas de 15 años y más, 13 tienen algún grado aprobado en educación superior, y finalmente el saldo neto migratorio según lugar de nacimiento para 2010, que es la diferencia entre la población inmigrante y la emigrante, es negativa.

¹ Fuente: **INEGI**. Censo de Población y Vivienda 2010.

Año	Número de Habitantes	Cantidad	Porcentaje Nivel Nacional
	Población Total	7,643,194	6.80%
2010	Distribución por género	Cantidad	Porcentaje
	Hombres	3,695,679	6.74%
	Mujeres	3,947,515	6.87%

Tabla 2.

Entorno sociodemográfico y económico²

² La información sobre el entorno sociodemográfico y económico del tercer trimestre del año en curso, no está disponible según la fuente INEGI "Encuesta Nacional de Ocupación y Empleo (ENOE), población de 14 años y más de edad".

FUENTES DE INFORMACIÓN

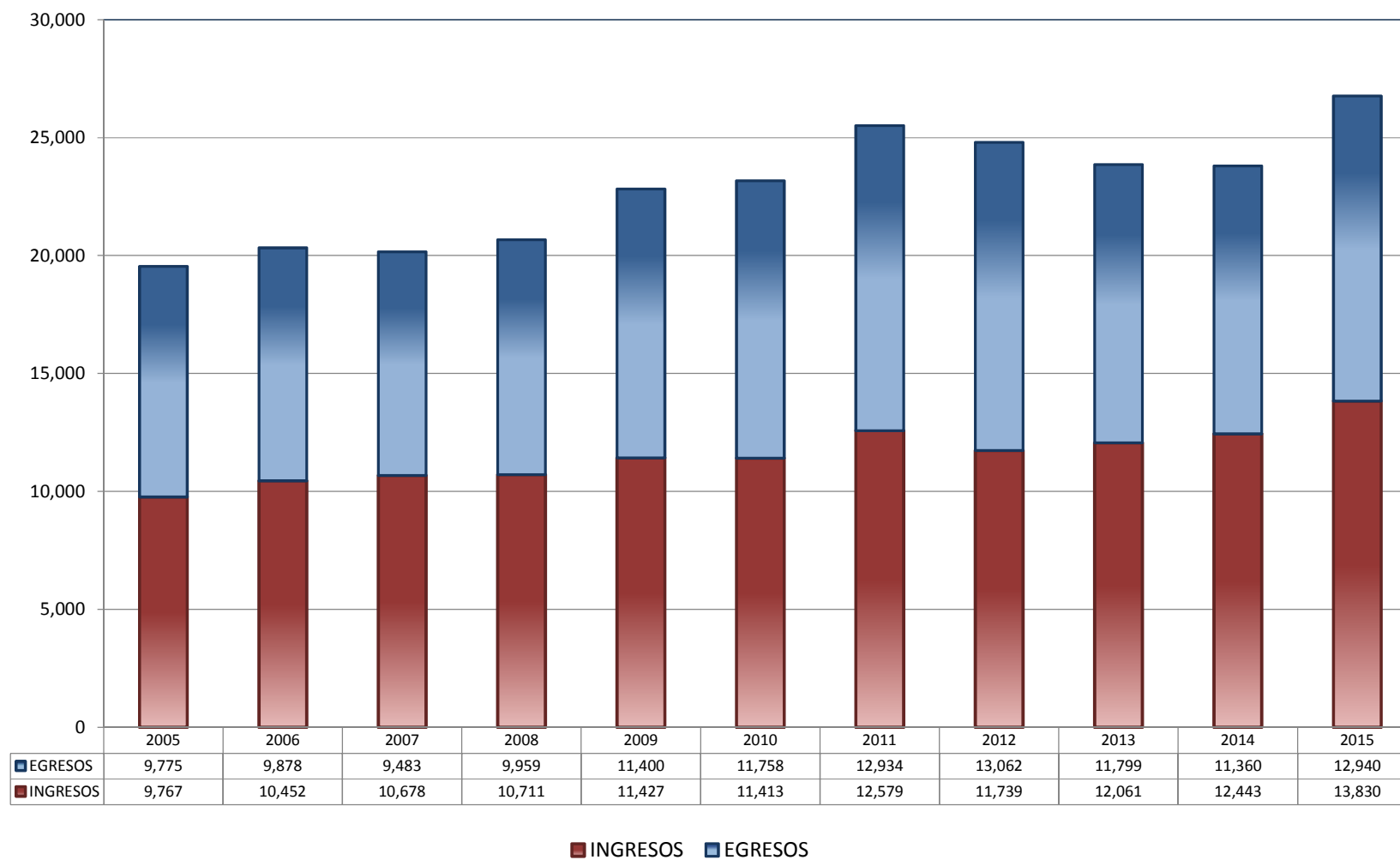
- Página Instituto Nacional de Estadística y Geografía (INEGI), en la pestaña de Estadística
 - En el rubro de Temas-Población, hogares y vivienda seleccionar: Población - Distribución por edad y sexo - Población total - Sexo y entidad federativa, 2000, 2005 y 2010
<http://www3.inegi.org.mx/sistemas/sisept/Default.aspx?t=mdemo02&s=est&c=17499>
 - En el rubro de Temas-Población, hogares y vivienda seleccionar: Población - Volumen y crecimiento – Densidad de Población - Entidad federativa, 2000 y 2010.
<http://www3.inegi.org.mx/sistemas/sisept/Default.aspx?t=mdemo11&s=est&c=17520>
 - En el rubro de Temas-Población, hogares y vivienda seleccionar: Migración - Migración interna (estatal) - Saldo neto migratorio - Saldo neto migratorio por entidad federativa según lugar de nacimiento, 2000 y 2010.
<http://www3.inegi.org.mx/sistemas/sisept/Default.aspx?t=mdemo137&s=est&c=23631>
 - En el rubro de Fuente/Proyecto seleccionar la opción Encuestas en Hogares - Encuesta Nacional de Ocupación y Empleo (ENOE). Consulta interactiva de indicadores estratégicos de 1995 a 2010 (InfoLaboral)
http://www3.inegi.org.mx/sistemas/Infoenoe/Default_CONAPO.aspx?s=est&c=26227&p=
- Panorama Sociodemográfico de México. Instituto Nacional de Estadística y Geografía. Edificio Sede. Av. Héroe de Nacozari Sur Núm. 2301. Fraccionamiento Jardines del Parque, CP 20276. Aguascalientes, Aguascalientes.
http://www.inegi.org.mx/prod_serv/contenidos/espanol/bvinegi/productos/censos/poblacion/2010/panora_socio/Cpv2010_Panorama.pdf
- Página del Consejo Nacional de Población (CONAPO), Inicio / ¿Qué es CONAPO? / Quehacer Institucional / Dirección General de Planeación en Población y Desarrollo / Índices de Marginación / Índice de marginación por entidad federativa y municipio 2010

Capítulos 1-4. Índice de marginación por entidad federativa y municipio 2010.
CONSEJO NACIONAL DE POBLACIÓN. Primera edición: octubre de 2011. ISBN: en trámite.
Página 26 y 27.
http://conapo.gob.mx/work/models/CONAPO/indices_margina/2010/documentoprincipal/Capitulo03.pdf

TRIBUNALES COLEGIADOS DE CIRCUITO

TOTAL DE INGRESOS Y EGRESOS

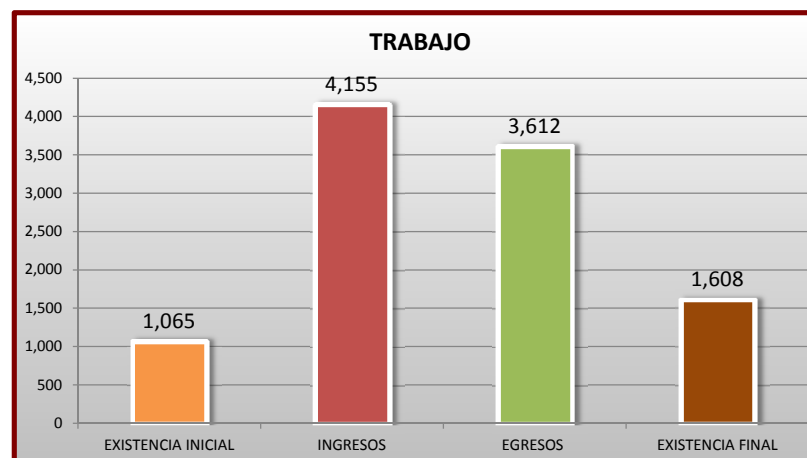
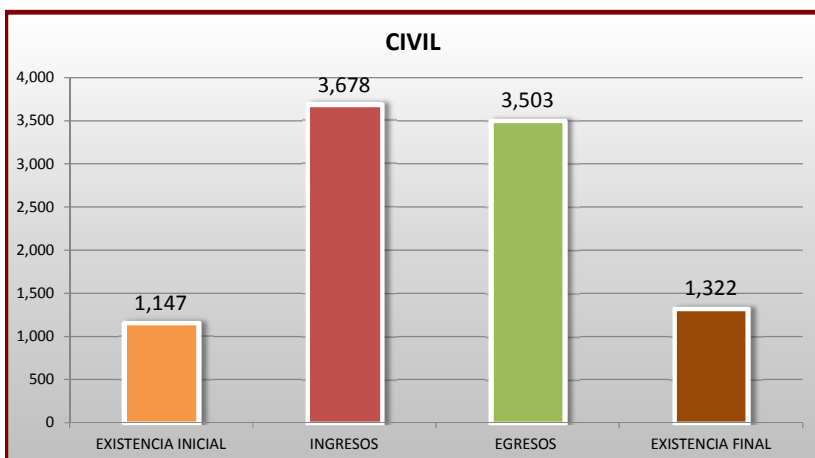
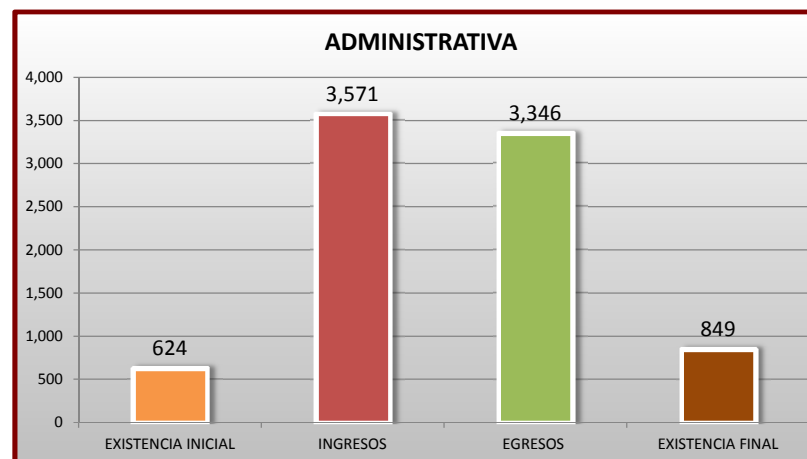
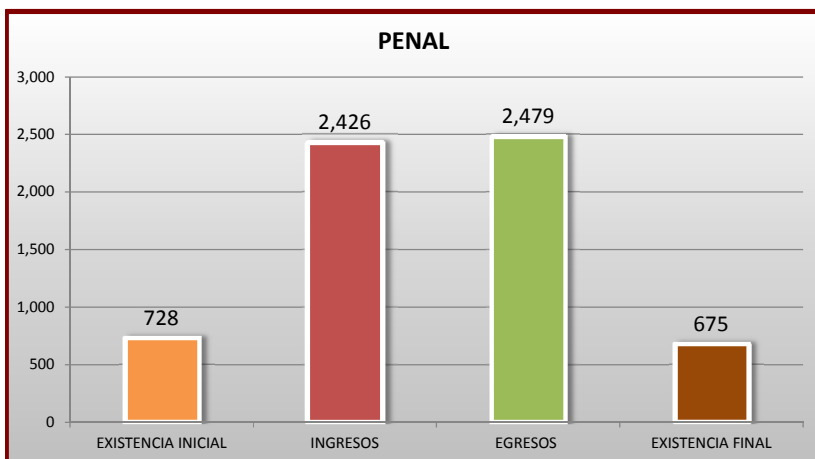
PERIODO ESTADÍSTICO 2005 - 2015



TRIBUNALES COLEGIADOS DE CIRCUITO

MOVIMIENTO ESTADÍSTICO DEL TOTAL DE ASUNTOS POR MATERIA

15 DE NOVIEMBRE DE 2014 AL 15 DE NOVIEMBRE DE 2015

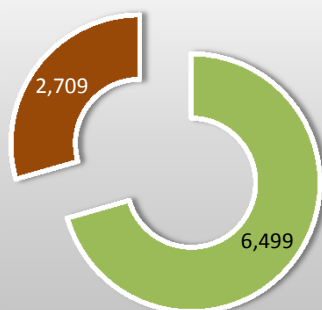


TRIBUNALES COLEGIADOS DE CIRCUITO

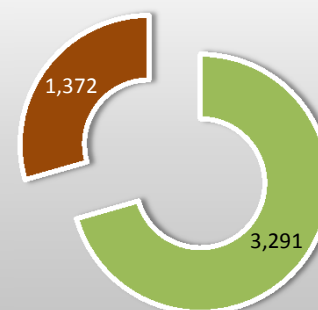
CARGA DE TRABAJO ATENDIDA POR TIPO DE ASUNTO

15 DE NOVIEMBRE DE 2014 AL 15 DE NOVIEMBRE DE 2015

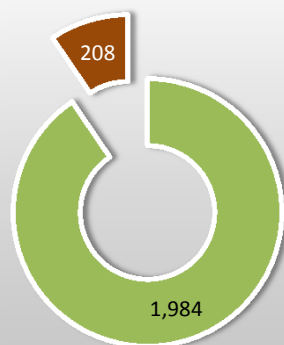
AMPARO DIRECTO



AMPARO EN REVISIÓN

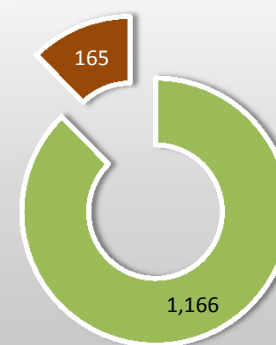


QUEJAS



■ EGRESOS ■ EXISTENCIA FINAL

DIVERSOS ASUNTOS



■ EGRESOS ■ EXISTENCIA FINAL

TRIBUNALES COLEGIADOS DE CIRCUITO

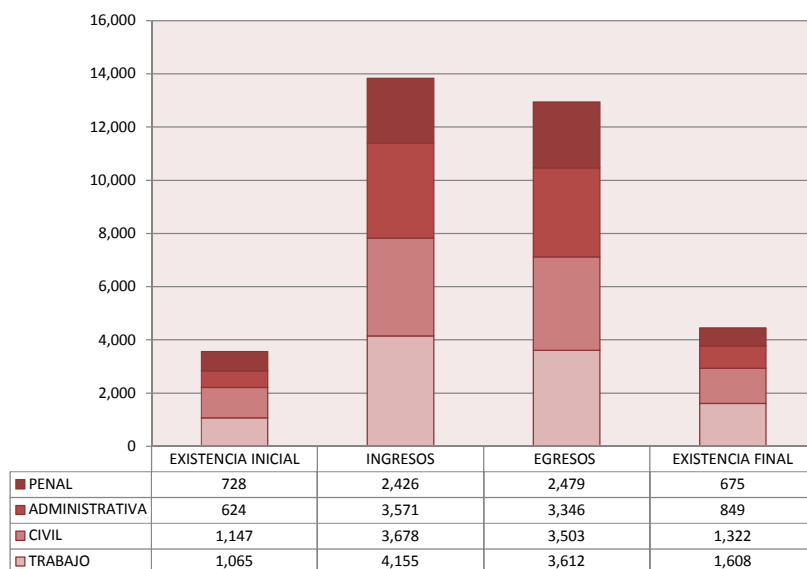
MOVIMIENTO ESTADÍSTICO DEL TOTAL DE ASUNTOS POR MATERIA Y RUBRO

15 DE NOVIEMBRE DE 2014 AL 15 DE NOVIEMBRE DE 2015

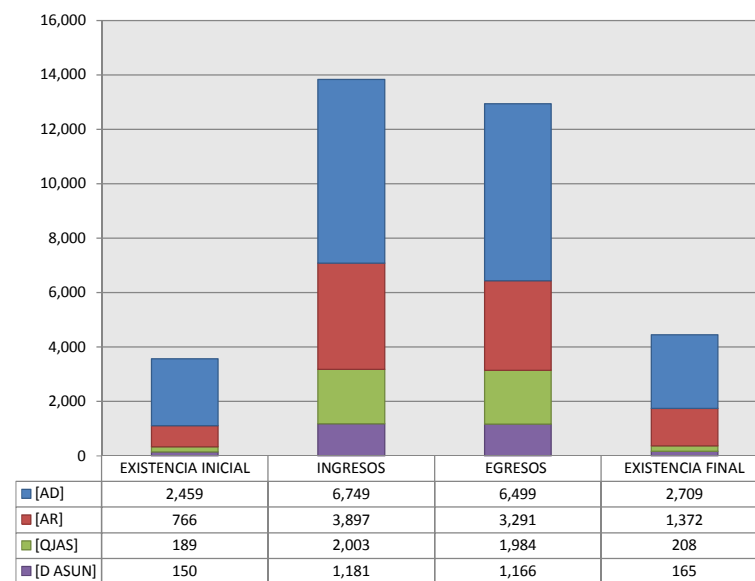
7
O
CTO

	PENAL				ADMINISTRATIVA				CIVIL				TRABAJO				TOTAL			
	EXISTENCIA INICIAL	INGRESOS	EGRESOS	EXISTENCIA FINAL	EXISTENCIA INICIAL	INGRESOS	EGRESOS	EXISTENCIA FINAL	EXISTENCIA INICIAL	INGRESOS	EGRESOS	EXISTENCIA FINAL	EXISTENCIA INICIAL	INGRESOS	EGRESOS	EXISTENCIA FINAL	EXISTENCIA INICIAL	INGRESOS	EGRESOS	EXISTENCIA FINAL
AMPARO DIRECTO [AD]	444	850	991	303	317	1,446	1,341	422	735	2,073	1,923	885	963	2,380	2,244	1,099	2,459	6,749	6,499	2,709
AMPARO EN REVISIÓN [AR]	246	1,144	1,065	325	131	803	716	218	337	969	941	365	52	981	569	464	766	3,897	3,291	1,372
QUEJAS [QJAS]	22	240	230	32	68	660	642	86	66	475	487	54	33	628	625	36	189	2,003	1,984	208
DIVERSOS ASUNTOS [D ASUN]	16	192	193	15	108	662	647	123	9	161	152	18	17	166	174	9	150	1,181	1,166	165
TOTAL	728	2,426	2,479	675	624	3,571	3,346	849	1,147	3,678	3,503	1,322	1,065	4,155	3,612	1,608	3,564	13,830	12,940	4,454

MATERIA



TIPO DE ASUNTO



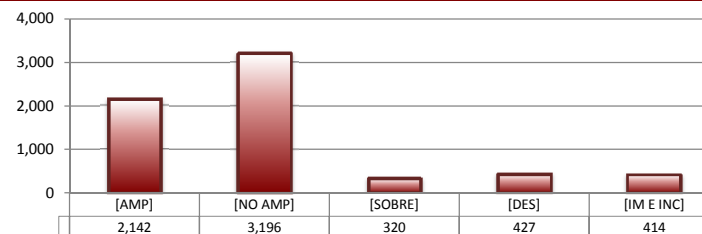
TRIBUNALES COLEGIADOS DE CIRCUITO

SENTIDO DE LAS SENTENCIAS Y RESOLUCIONES QUE PUSIERON FIN AL JUICIO O RECURSO

15 DE NOVIEMBRE DE 2014 AL 15 DE NOVIEMBRE DE 2015


AMPARO DIRECTO

		PENAL	ADMINISTRATIVA	CIVIL	TRABAJO	TOTAL
AMPARA	[AMP]	491	307	367	977	2,142
NO AMPARA	[NO AMP]	378	767	1,155	896	3,196
SOBRESEE	[SOBRE]	39	45	72	164	320
DESECHAMIENTO	[DES]	37	132	157	101	427
IMPEDIMENTO E INCOMPETENCIA	[IM E INC]	46	90	172	106	414
TOTAL		991	1,341	1,923	2,244	6,499



AMPARO EN REVISIÓN

		PENAL	ADMINISTRATIVA	CIVIL	TRABAJO	TOTAL
CONFIRMA	[CONF]	699	336	570	147	1,752
REVOCA	[REV]	195	72	168	30	465
MODIFICA	[MOD]	78	26	90	18	212
CADUCIDAD	[CAD]	0	0	0	0	0
DESECHAMIENTO	[DES]	53	62	66	204	385
SIN MATERIA	[S MAT]	34	21	44	107	206
IMPEDIMENTO E INCOMPETENCIA	[IM E INC]	6	199	3	63	271
TOTAL		1,065	716	941	569	3,291



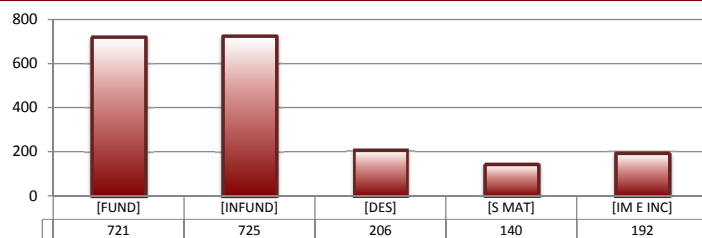
QUEJAS

78

84

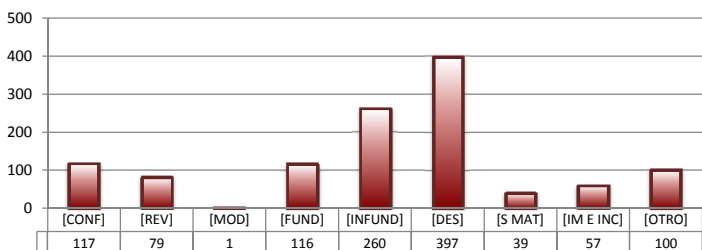
90

		PENAL	ADMINISTRATIVA	CIVIL	TRABAJO	TOTAL
FUNDADA	[FUND]	79	138	97	407	721
INFUNDADA	[INFUND]	95	242	253	135	725
DESECHAMIENTO	[DES]	30	65	79	32	206
SIN MATERIA	[S MAT]	25	32	52	31	140
IMPEDIMENTO E INCOMPETENCIA	[IM E INC]	1	165	6	20	192
TOTAL		230	642	487	625	1,984



DIVERSOS ASUNTOS*

		PENAL	ADMINISTRATIVA	CIVIL	TRABAJO	TOTAL
CONFIRMA	[CONF]	0	117	0	0	117
REVOCA	[REV]	0	79	0	0	79
MODIFICA	[MOD]	0	1	0	0	1
FUNDADA	[FUND]	54	17	35	10	116
INFUNDADA	[INFUND]	88	32	77	63	260
DESECHAMIENTO	[DES]	16	324	12	45	397
SIN MATERIA	[S MAT]	5	21	4	9	39
IMPEDIMENTO E INCOMPETENCIA	[IM E INC]	4	44	5	4	57
OTROS	[OTRO]	26	12	19	43	100
TOTAL		193	647	152	174	1,166

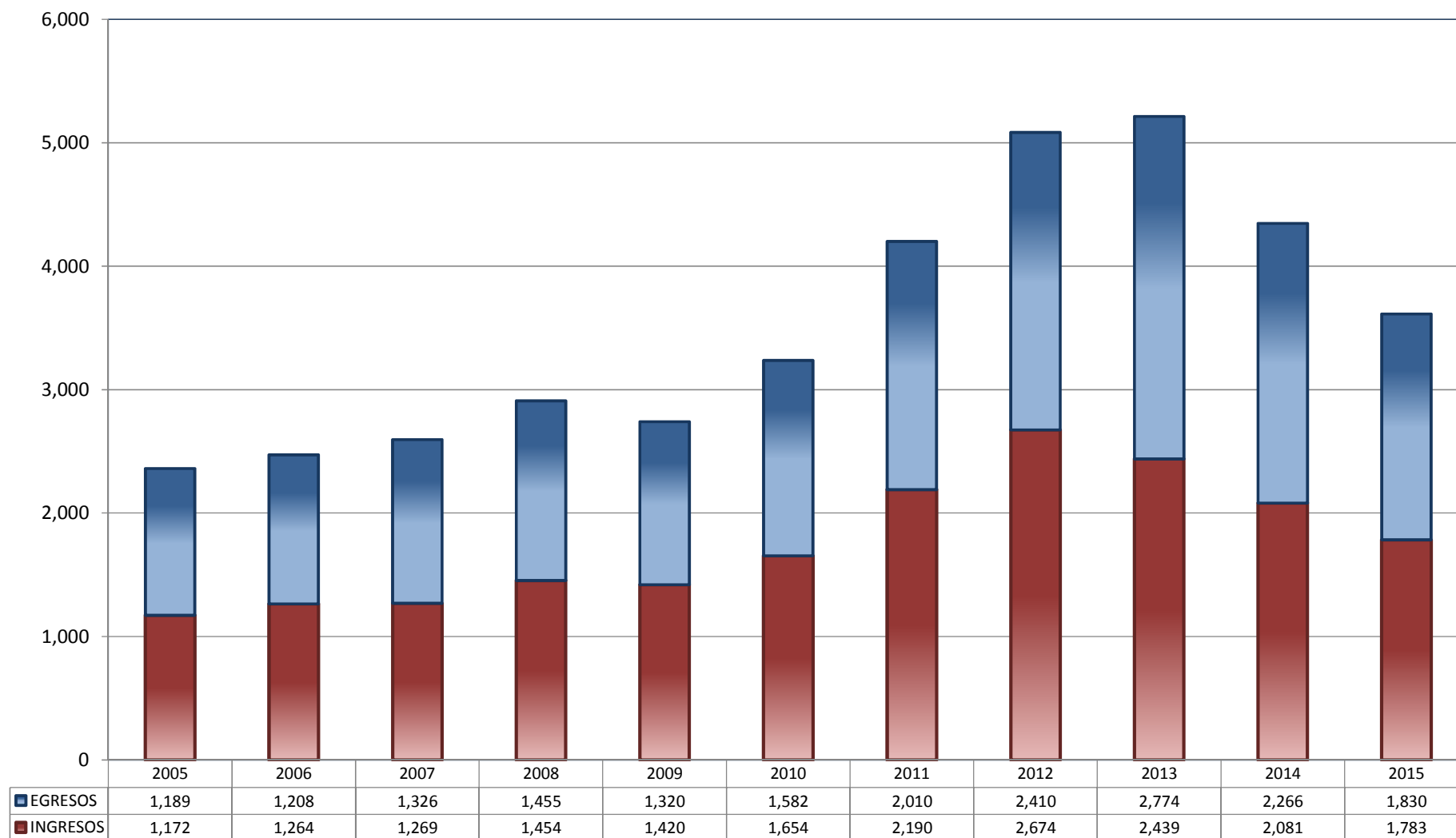


* Revisión fiscal, conflictos competenciales, impedimento, incidentes de inejecución, inconformidades, reclamaciones, reconocimiento de inocencia repetición del acto reclamado, revisión contenciosa administrativa y conflictos de acumulación.

TRIBUNALES UNITARIOS DE CIRCUITO

TOTAL DE INGRESOS Y EGRESOS

PERIODO ESTADÍSTICO 2005 - 2015

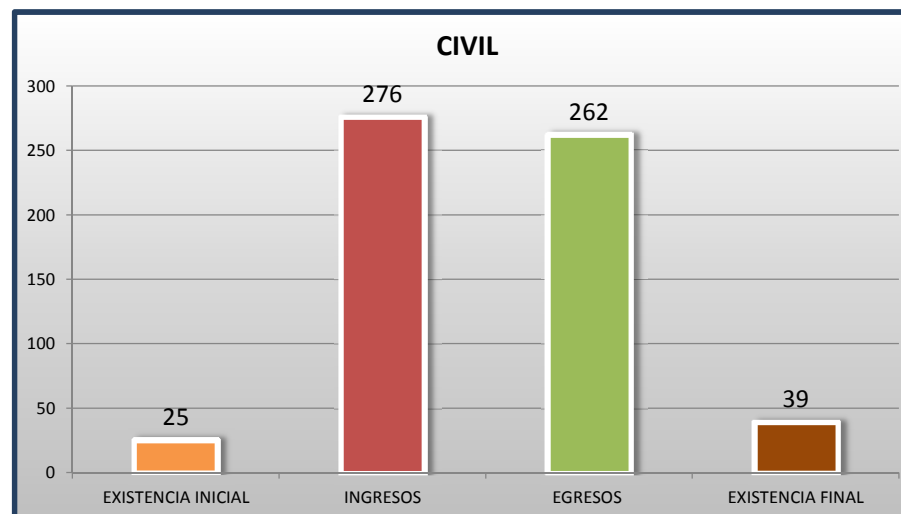
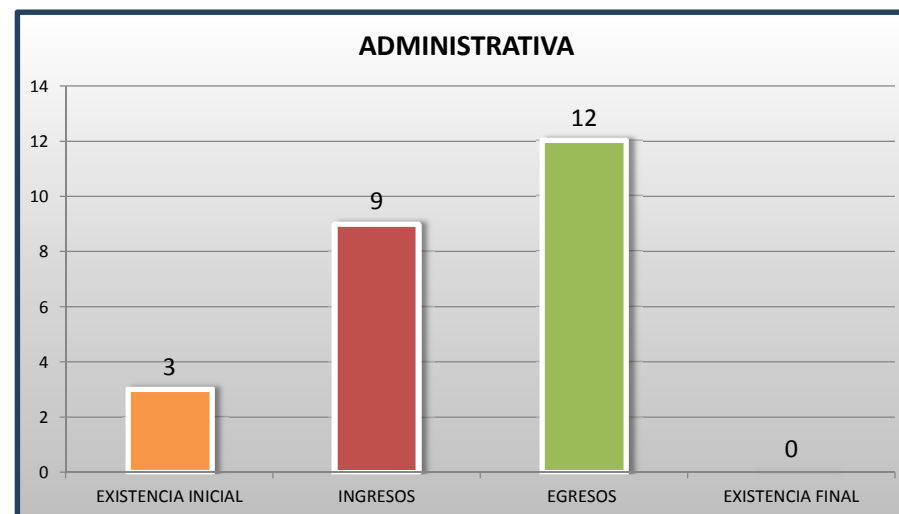
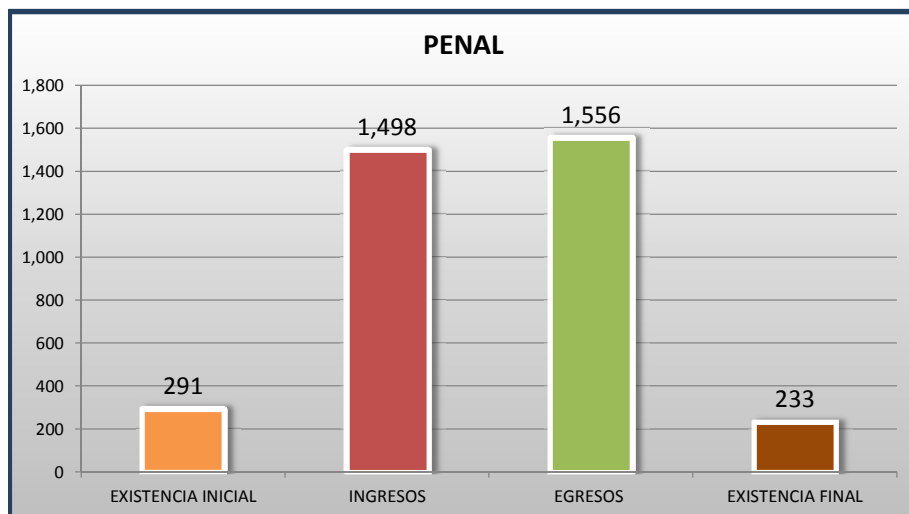


■ INGRESOS ■ EGRESOS

TRIBUNALES UNITARIOS DE CIRCUITO

MOVIMIENTO ESTADÍSTICO DEL TOTAL DE ASUNTOS POR MATERIA

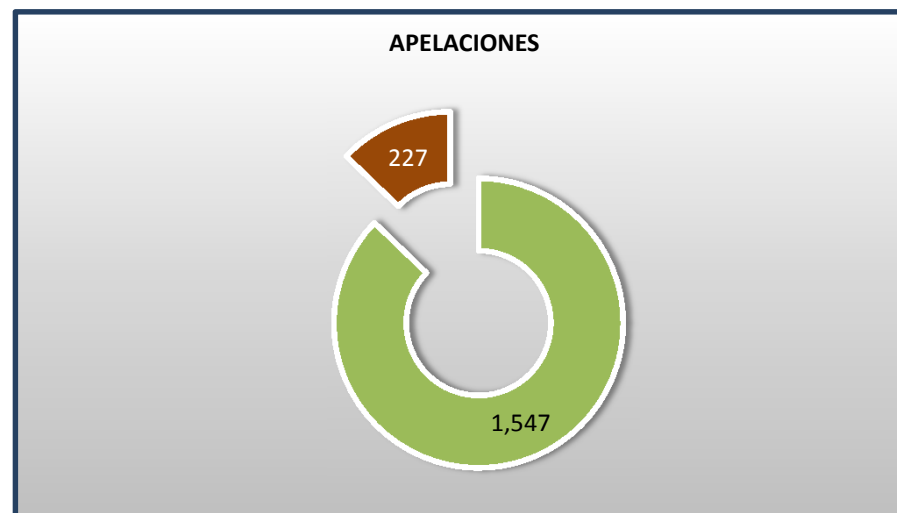
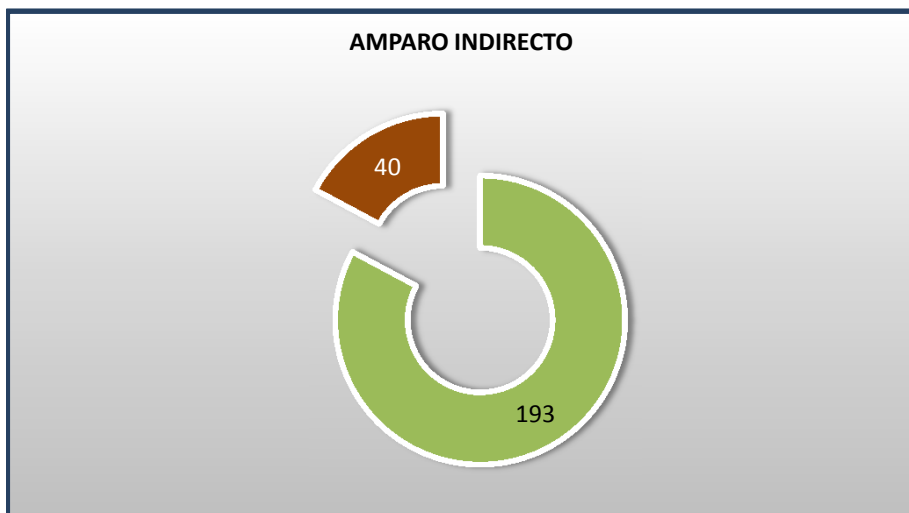
15 DE NOVIEMBRE DE 2014 AL 15 DE NOVIEMBRE DE 2015



TRIBUNALES UNITARIOS DE CIRCUITO

CARGA DE TRABAJO ATENDIDA POR TIPO DE ASUNTO

15 DE NOVIEMBRE DE 2014 AL 15 DE NOVIEMBRE DE 2015



TRIBUNALES UNITARIOS DE CIRCUITO

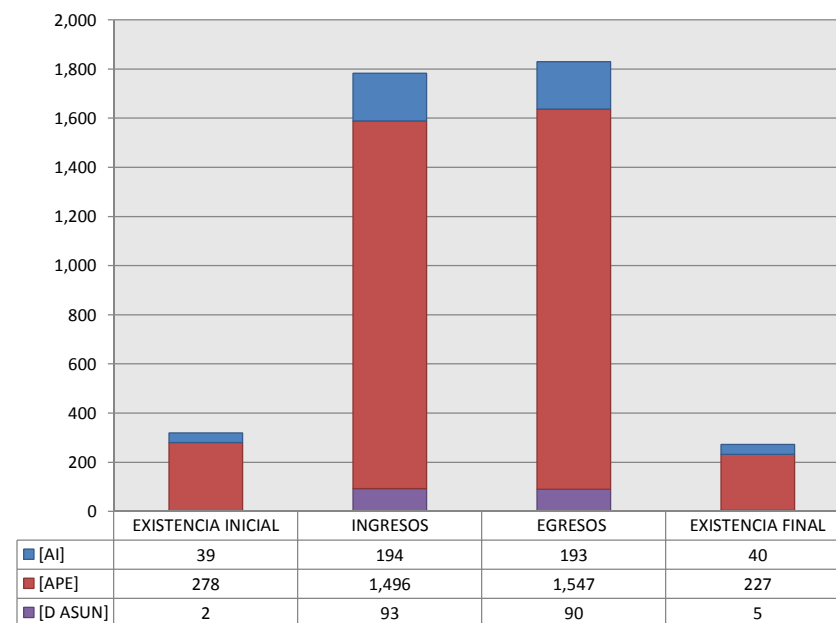
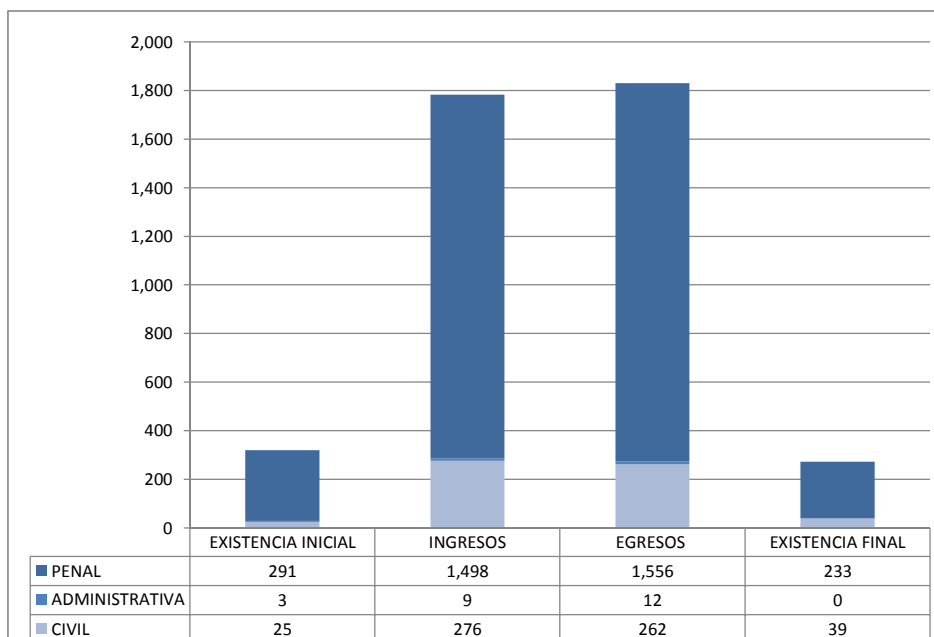
MOVIMIENTO ESTADÍSTICO DEL TOTAL DE ASUNTOS POR MATERIA Y RUBRO

15 DE NOVIEMBRE DE 2014 AL 15 DE NOVIEMBRE DE 2015

	PENAL				ADMINISTRATIVA				CIVIL				TOTAL			
	EXISTENCIA INICIAL	INGRESOS	EGRESOS	EXISTENCIA FINAL	EXISTENCIA INICIAL	INGRESOS	EGRESOS	EXISTENCIA FINAL	EXISTENCIA INICIAL	INGRESOS	EGRESOS	EXISTENCIA FINAL	EXISTENCIA INICIAL	INGRESOS	EGRESOS	EXISTENCIA FINAL
AMPARO INDIRECTO [AI]	32	145	149	28	0	8	8	0	7	41	36	12	39	194	193	40
APELACIONES [APE]	257	1,328	1,380	205	3	1	4	0	18	167	163	22	278	1,496	1,547	227
DIVERSOS ASUNTOS [D ASUN]	2	25	27	0	0	0	0	0	0	68	63	5	2	93	90	5
TOTAL	291	1,498	1,556	233	3	9	12	0	25	276	262	39	319	1,783	1,830	272

MATERIA

TIPO DE ASUNTO



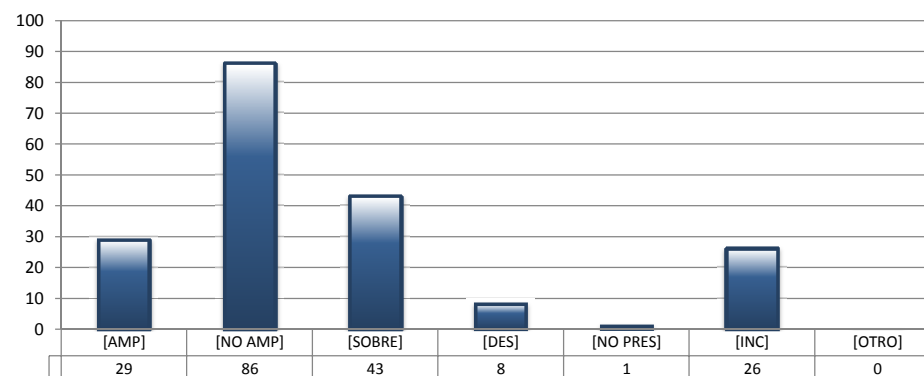
TRIBUNALES UNITARIOS DE CIRCUITO

SENTIDO DE LAS SENTENCIAS Y RESOLUCIONES QUE PUSIERON FIN AL JUICIO O PROCEDIMIENTO

15 DE NOVIEMBRE DE 2014 AL 15 DE NOVIEMBRE DE 2015

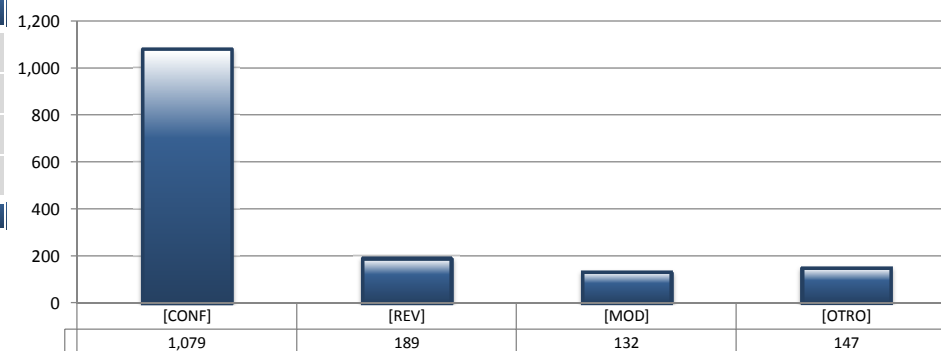
AMPARO INDIRECTO

		PENAL	ADMINISTRATIVA	CIVIL	TOTAL
AMPARA	[AMP]	23	0	6	29
NO AMPARA	[NO AMP]	75	0	11	86
SOBRESEE	[SOBRE]	31	0	12	43
DESECHAMIENTO	[DES]	4	0	4	8
NO PRESENTADA	[NO PRES]	1	0	0	1
INCOMPETENCIA	[INC]	15	8	3	26
OTROS	[OTRO]	0	0	0	0
TOTAL		149	8	36	193



APELACIONES

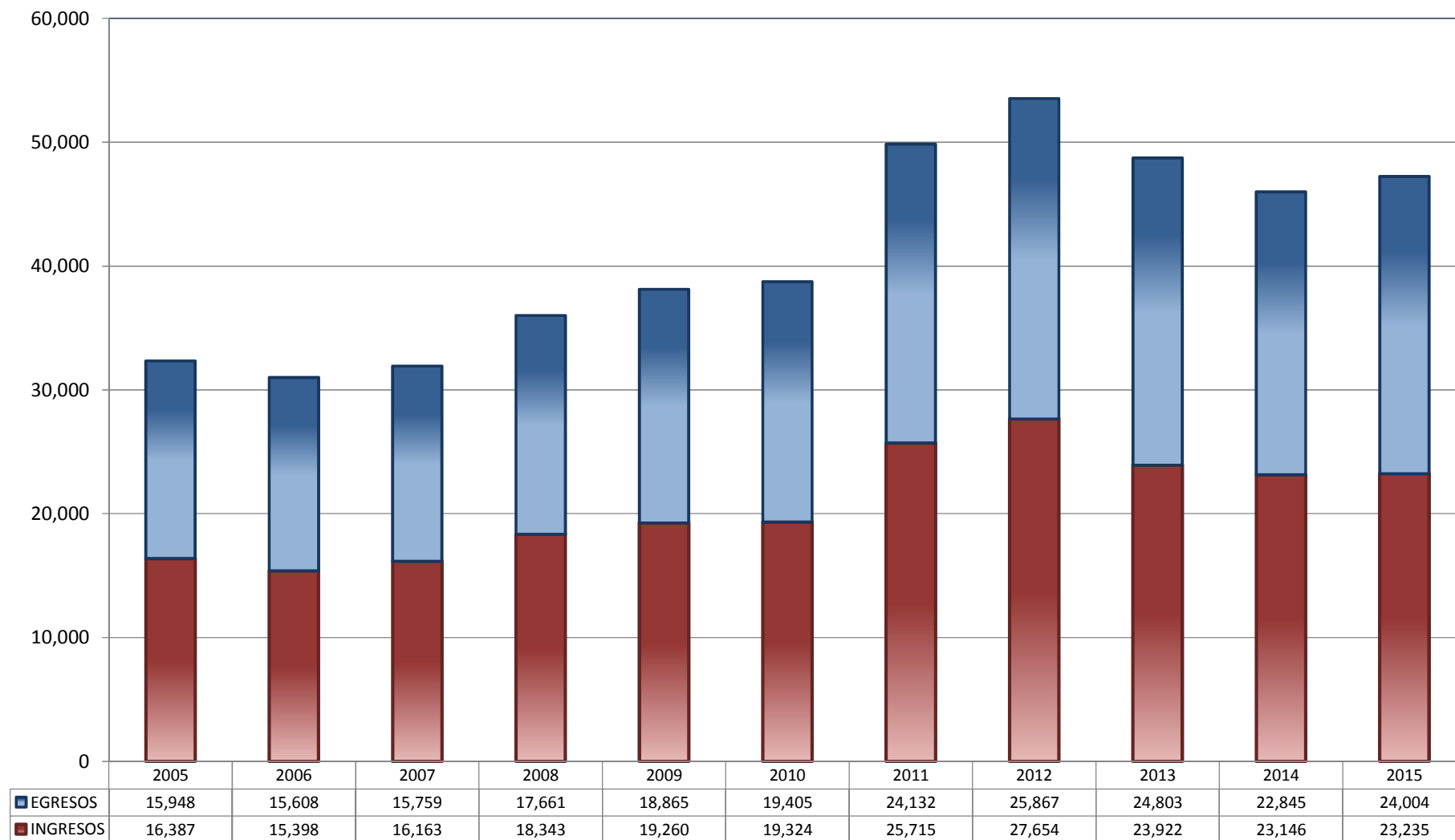
		PENAL	ADMINISTRATIVA	CIVIL	TOTAL
CONFIRMA	[CONF]	977	3	99	1,079
REVOCA	[REV]	167	0	22	189
MODIFICA	[MOD]	118	1	13	132
OTROS	[OTRO]	118	0	29	147
TOTAL		1,380	4	163	1,547



JUZGADOS DE DISTRITO

TOTAL DE INGRESOS Y EGRESOS

PERIODO ESTADÍSTICO 2005 - 2015

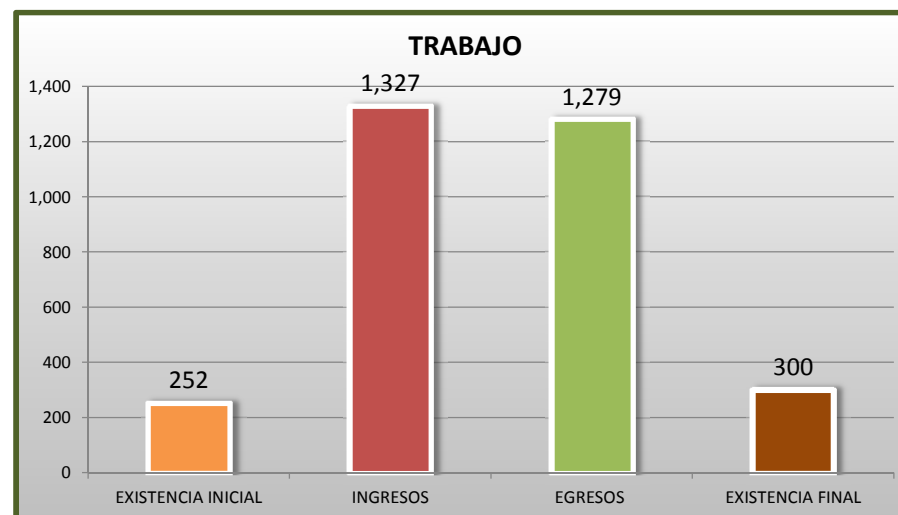
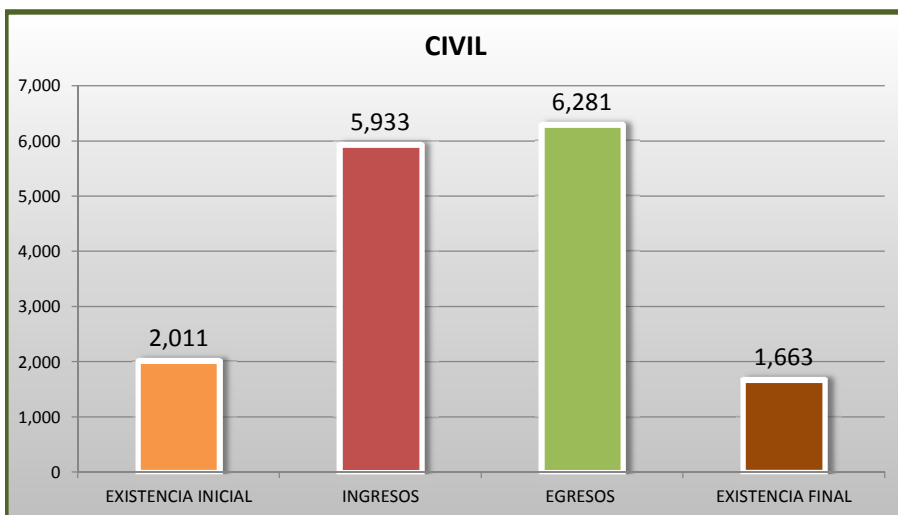
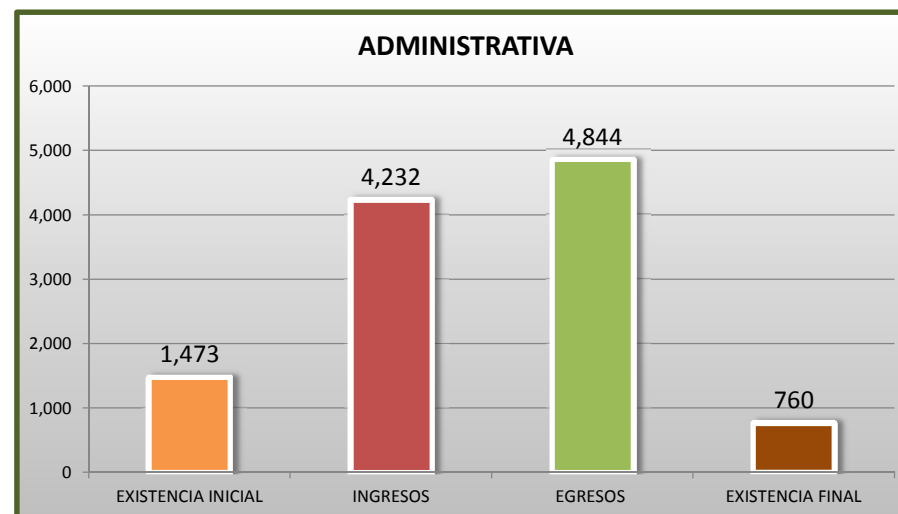
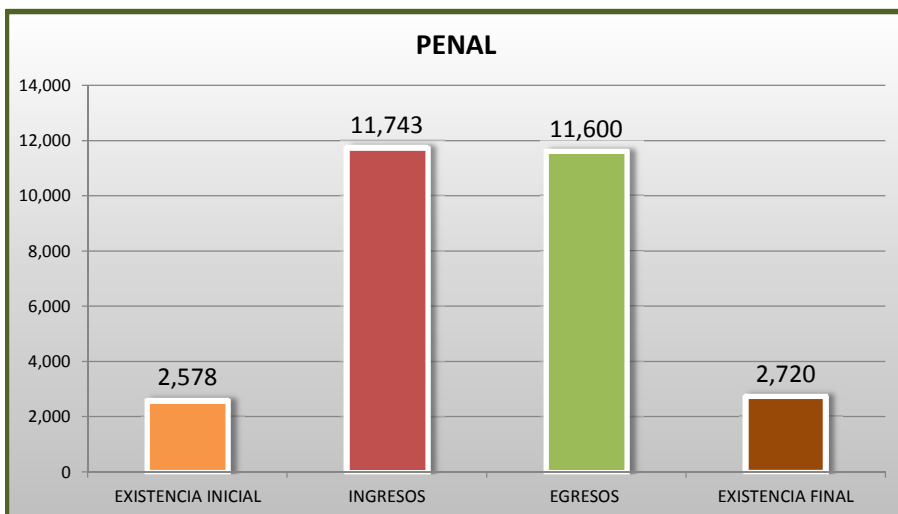


■ INGRESOS ■ EGRESOS

JUZGADOS DE DISTRITO

MOVIMIENTO ESTADÍSTICO DEL TOTAL DE ASUNTOS POR MATERIA

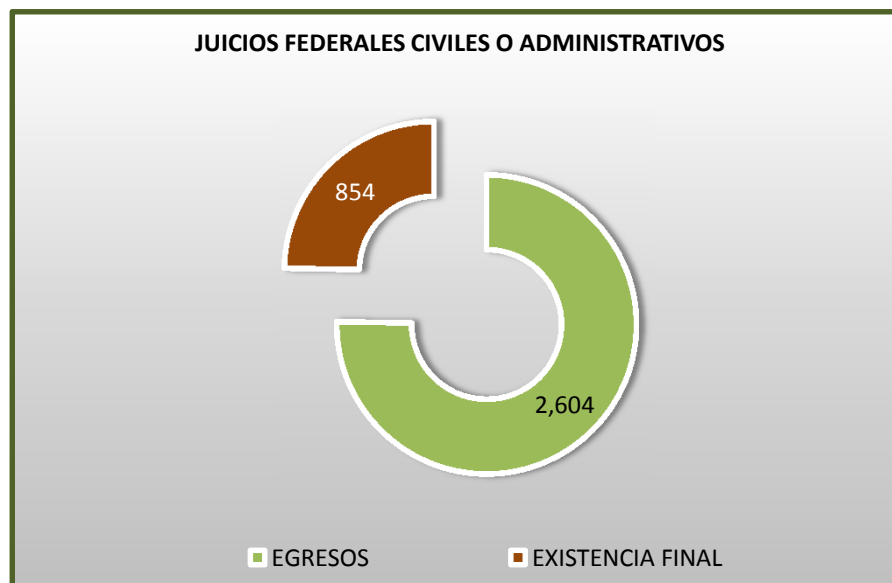
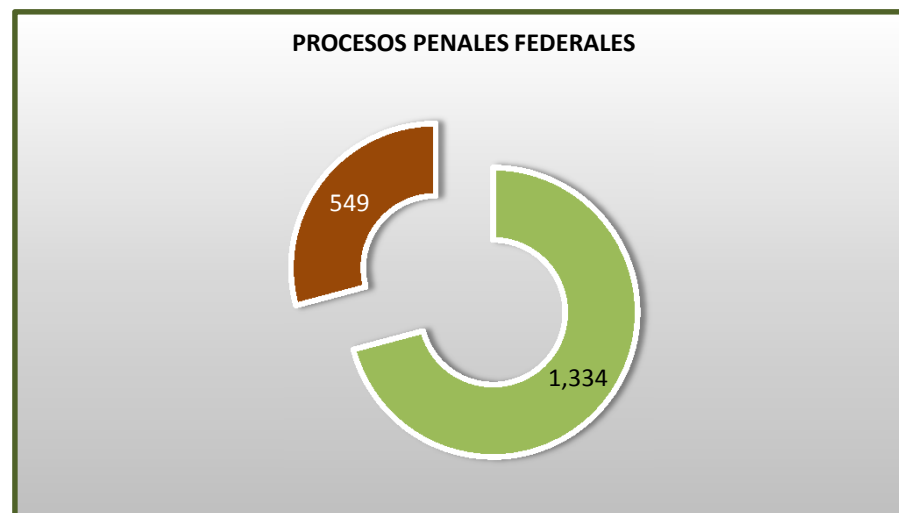
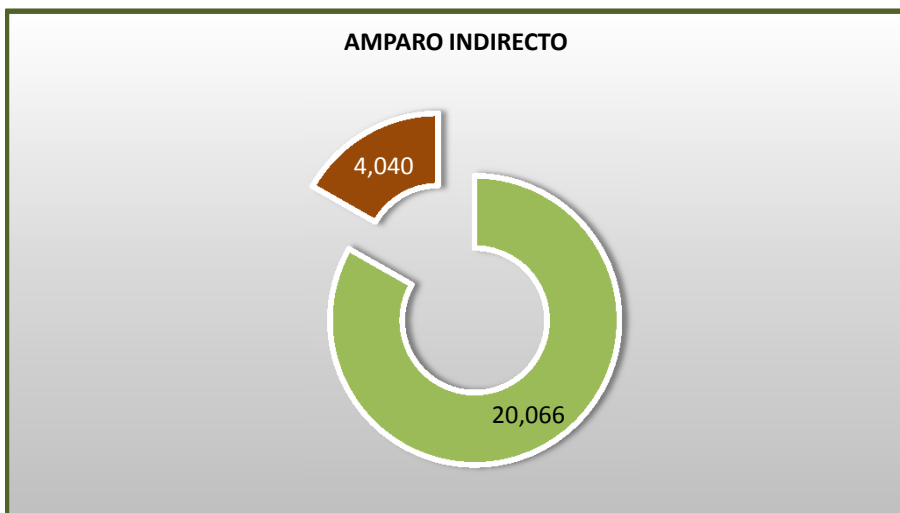
15 DE NOVIEMBRE DE 2014 AL 15 DE NOVIEMBRE DE 2015



JUZGADOS DE DISTRITO

CARGA DE TRABAJO ATENDIDA POR TIPO DE ASUNTO

15 DE NOVIEMBRE DE 2014 AL 15 DE NOVIEMBRE DE 2015



JUZGADOS DE DISTRITO

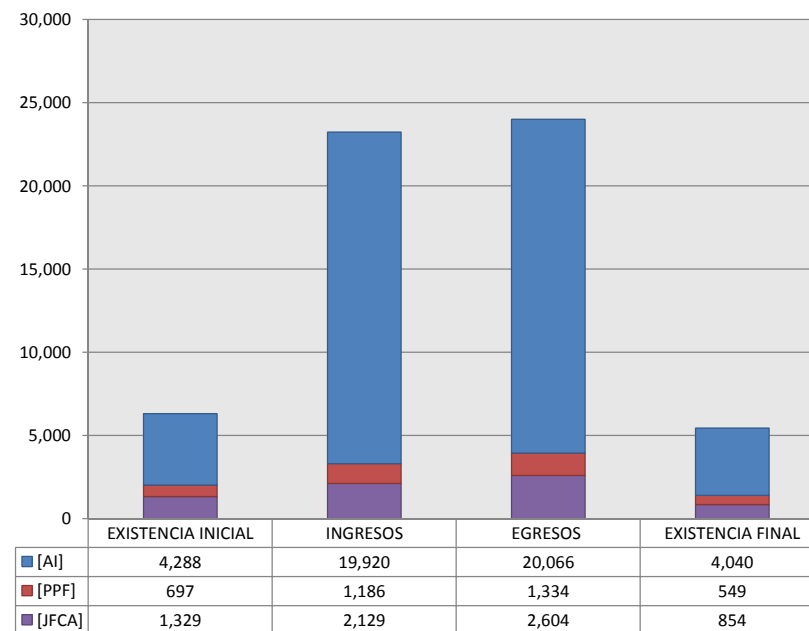
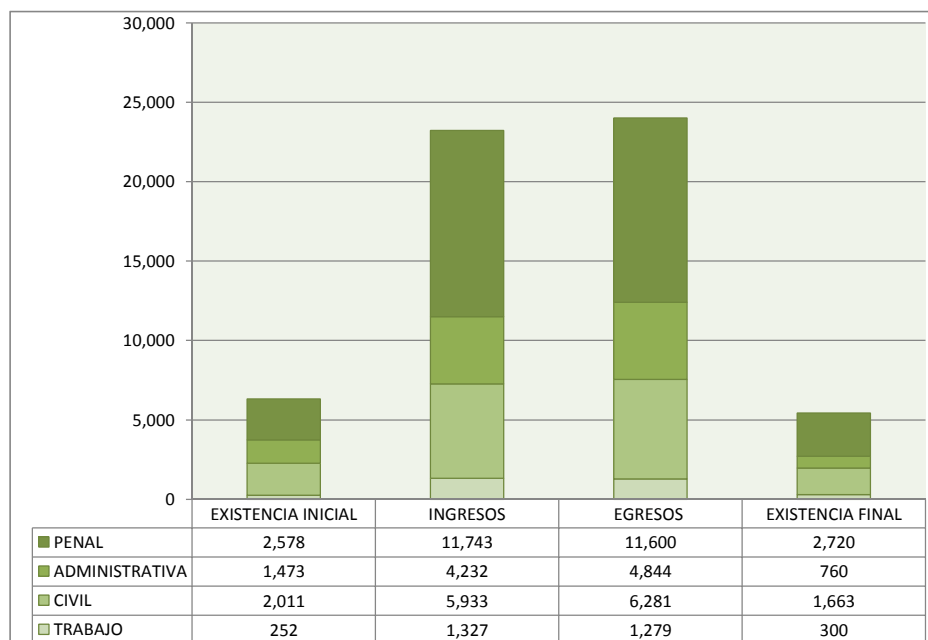
MOVIMIENTO ESTADÍSTICO DEL TOTAL DE ASUNTOS POR MATERIA Y RUBRO

15 DE NOVIEMBRE DE 2014 AL 15 DE NOVIEMBRE DE 2015

	PENAL				ADMINISTRATIVA				CIVIL				TRABAJO				TOTAL			
	EXISTENCIA INICIAL	INGRESOS	EGRESOS	EXISTENCIA FINAL	EXISTENCIA INICIAL	INGRESOS	EGRESOS	EXISTENCIA FINAL	EXISTENCIA INICIAL	INGRESOS	EGRESOS	EXISTENCIA FINAL	EXISTENCIA INICIAL	INGRESOS	EGRESOS	EXISTENCIA FINAL	EXISTENCIA INICIAL	INGRESOS	EGRESOS	EXISTENCIA FINAL
AMPARO INDIRECTO [AI]	1,881	10,557	10,266	2,171	1,470	4,228	4,839	758	685	3,808	3,682	811	252	1,327	1,279	300	4,288	19,920	20,066	4,040
PROCESOS PENALES FEDERALES [PPF]	697	1,186	1,334	549	0	0	0	0	0	0	0	0	0	0	0	0	697	1,186	1,334	549
JUICIOS FEDERALES CIVILES O ADMINISTRATIVOS [JFCA]	0	0	0	0	3	4	5	2	1,326	2,125	2,599	852	0	0	0	0	1,329	2,129	2,604	854
TOTAL	2,578	11,743	11,600	2,720	1,473	4,232	4,844	760	2,011	5,933	6,281	1,663	252	1,327	1,279	300	6,314	23,235	24,004	5,443

MATERIA

TIPO DE ASUNTO



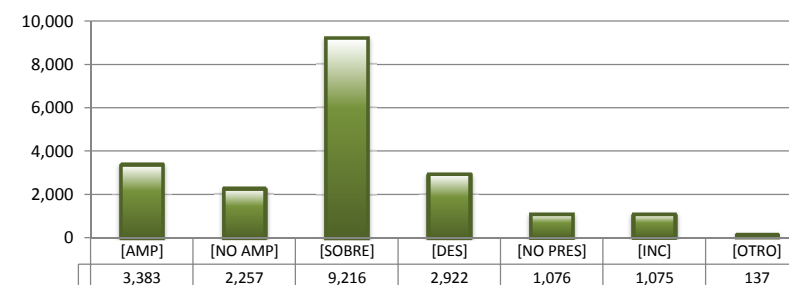
JUZGADOS DE DISTRITO

SENTIDO DE LAS SENTENCIAS Y RESOLUCIONES QUE PUSIERON FIN AL JUICIO, INSTANCIA O PROCEDIMIENTO

15 DE NOVIEMBRE DE 2014 AL 15 DE NOVIEMBRE DE 2015

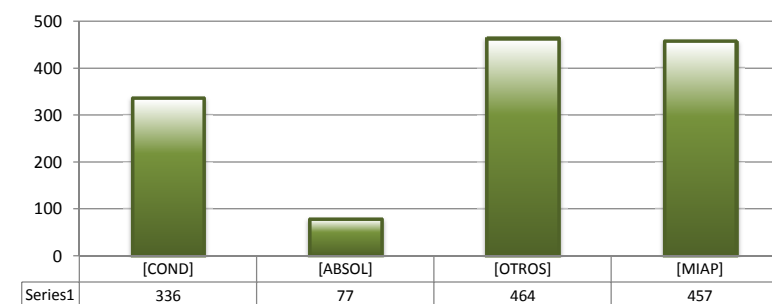
AMPARO INDIRECTO

		PENAL	ADMINISTRATIVA	CIVIL	TRABAJO	TOTAL
AMPARA	[AMP]	1,577	810	719	277	3,383
NO AMPARA	[NO AMP]	836	574	743	104	2,257
SOBRESEE	[SOBRE]	6,318	1,508	926	464	9,216
DESECHAMIENTO	[DES]	554	1,181	868	319	2,922
NO PRESENTADA	[NO PRES]	538	274	187	77	1,076
INCOMPETENCIA	[INC]	416	403	219	37	1,075
OTROS	[OTRO]	27	89	20	1	137
TOTAL		10,266	4,839	3,682	1,279	20,066



PROCESOS PENALES FEDERALES

		PENAL	ADMINISTRATIVA	CIVIL	TRABAJO	TOTAL
CONDENATORIA	[COND]	336	---	---	---	336
ABSOLUTORIA	[ABSOL]	77	---	---	---	77
OTROS	[OTROS]	464	---	---	---	464
MOVIMIENTO INTERNO ARCHIVO PROV.	[MIAP]	457	---	---	---	457
TOTAL		1,334	0	0	0	1,334



JUICIOS FEDERALES CIVILES O ADMINISTRATIVOS

		PENAL	ADMINISTRATIVA	CIVIL	TRABAJO	TOTAL
CONDENATORIA	[COND]	---	0	422	---	422
ABSOLUTORIA	[ABSOL]	---	1	42	---	43
DESECHAMIENTO	[DES]	---	2	696	---	698
DESESTIMIENTO	[DESI]	---	0	164	---	164
INCOMPETENCIA	[INC]	---	1	133	---	134
CADUCIDAD	[CAD]	---	1	900	---	901
OTROS	[OTRO]	---	0	242	---	242
TOTAL		0	5	2,599	0	2,604

