



ÓRGANOS JURISDICCIONALES

RESIDENCIA	TRIBUNALES COLEGIADOS		TRIBUNALES UNITARIOS		JUZGADOS DE DISTRITO		CENTROS DE JUSTICIA PENAL FEDERAL
	ORDINARIOS	AUXILIARES	ORDINARIOS	AUXILIARES	ORDINARIOS	AUXILIARES	
GUADALAJARA	0	1	0	2	0	0	0
TONALA-PUENTE GRANDE	0	0	0	0	11	0	1
ZAPOPAN	20	0	5	0	21	0	0
TOTAL	20	1	5	2	32	0	1
TOTAL GENERAL	21		7		32		1

Tercer Circuito Judicial

Jalisco

Contexto

El tercer Circuito comprende la circunscripción territorial que ocupa el Estado de Jalisco, cuya extensión es de 78,595.9 kilómetros cuadrados que representa el 4.0% del territorio nacional, administrativamente se divide en 125 municipios en las que se asientan 7,844,830 habitantes¹ que constituyen el 6.56% del total nacional.

Del total de habitantes que integran el Circuito, 48.9% son hombres y 51.1% son mujeres. En esta demarcación territorial de cada 100 personas de 15 años o más, 19 tienen algún grado aprobado en educación superior.

Datos Demográficos	
Número de Municipios	125
⁽¹⁾ Superficie (km ²)	78,595.9
⁽¹⁾ Densidad de población (hab./km ²)	99.8
⁽²⁾ Migración Interna Estatal	156,829
⁽³⁾ Índice de Marginación	-0.82
⁽³⁾ Grado de Marginalidad	Bajo
⁽¹⁾ Nivel Educativo Básica	55.70%

Tabla 1.

⁽¹⁾http://seieg.iplaneq.net/seieg/doc/Panorama_Sociodemografico_2015_1452886126.pdf Panorama sociodemográfico de México 2015 / Instituto Nacional de Estadística y Geografía.-- México : INEGI, c2015, 96p. ISBN 978-607-739-718-2.

⁽²⁾<http://www3.inegi.org.mx/sistemas/sisept/Default.aspx?t=mdemo137&s=est&c=23631> En el rubro de Temas-Población, hogares y vivienda seleccionar: Migración - Migración interna (estatal) - Saldo neto migratorio - Saldo neto migratorio por entidad federativa según lugar de nacimiento, 2000 y 2010.

⁽³⁾http://www.gob.mx/cms/uploads/attachment/file/159053/02_Capitulo_2.pdf Índice de marginación por entidad federativa y municipio 2015. Capítulo 2. Marginación por entidad federativa, 2015. Primera edición: julio de 2016. ISBN: 978-607-427-277-2.

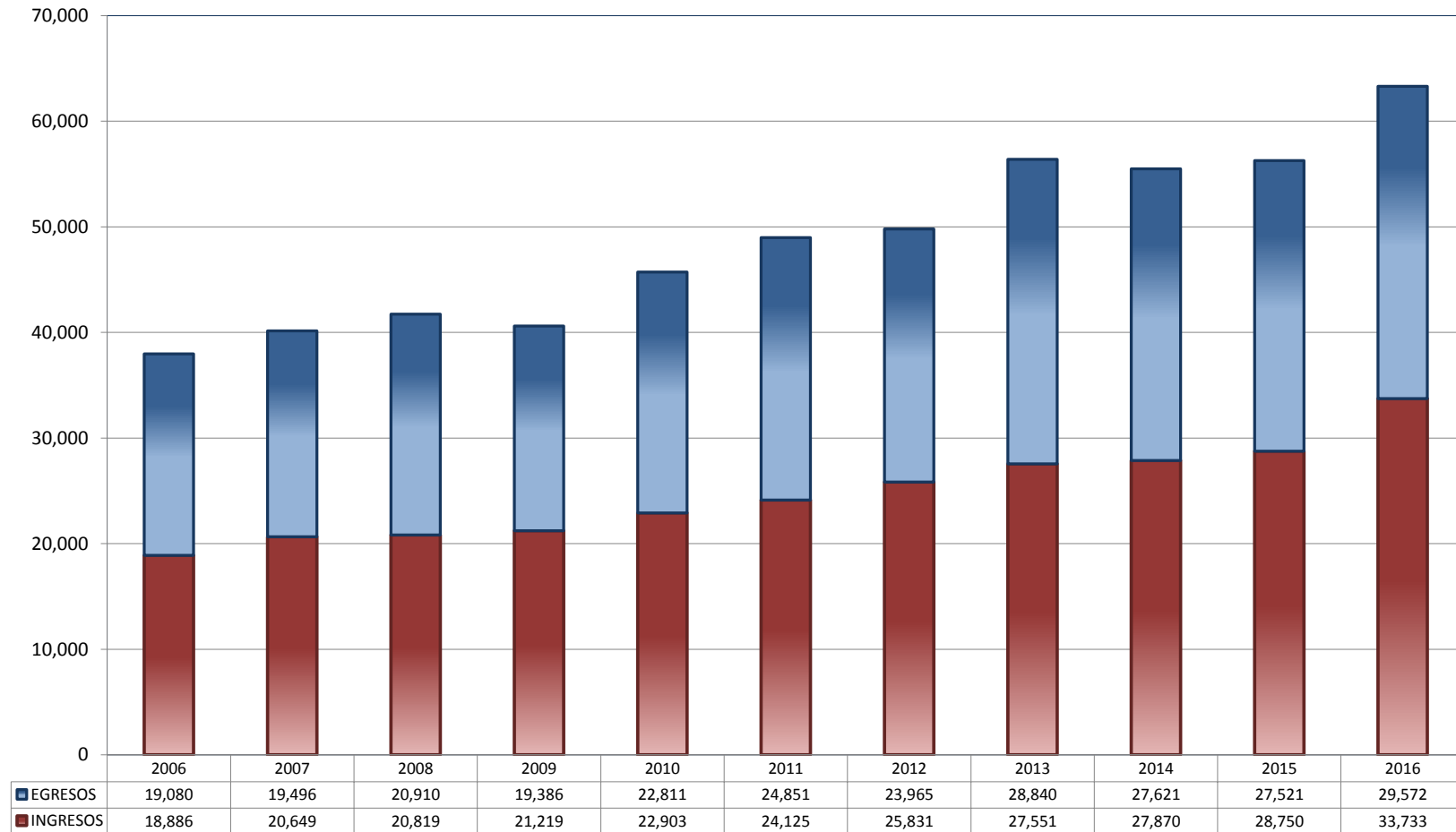
Año	Número de Habitantes	Cantidad	Porcentaje Nivel Nacional
	Población Total	7,844,830	6.56%
2015	Distribución por género	Cantidad	Porcentaje
	Hombres	3,836,122	6.61%
	Mujeres	4,008,708	6.52%

Tabla 2.

TRIBUNALES COLEGIADOS DE CIRCUITO

TOTAL DE INGRESOS Y EGRESOS

PERIODO ESTADÍSTICO 2006 - 2016

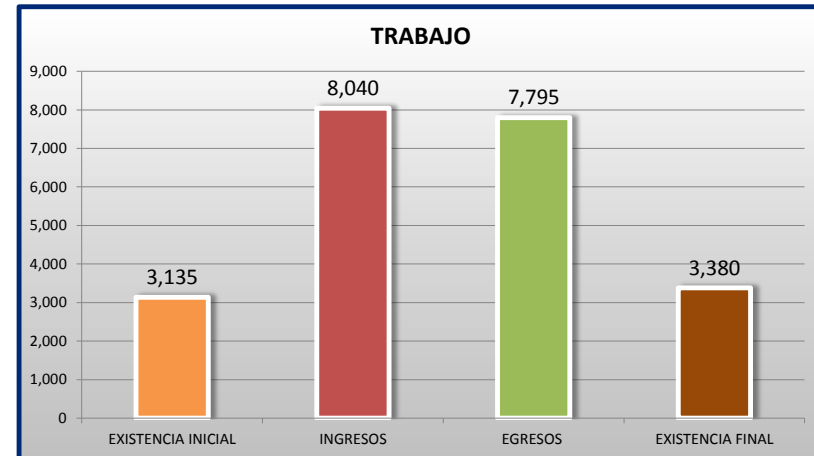
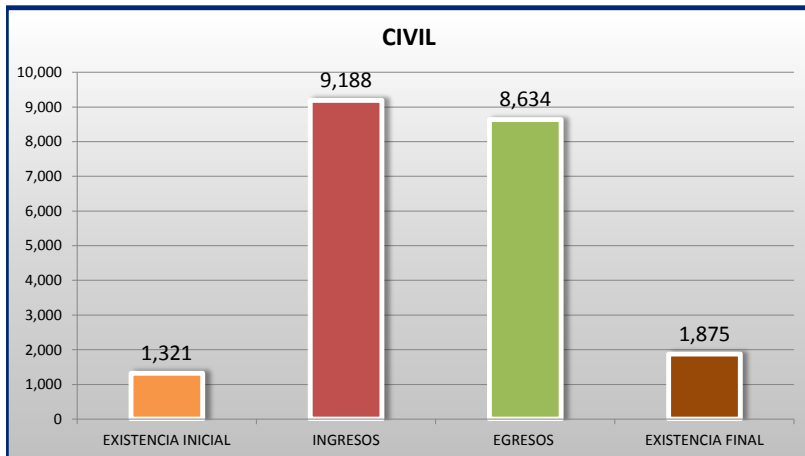
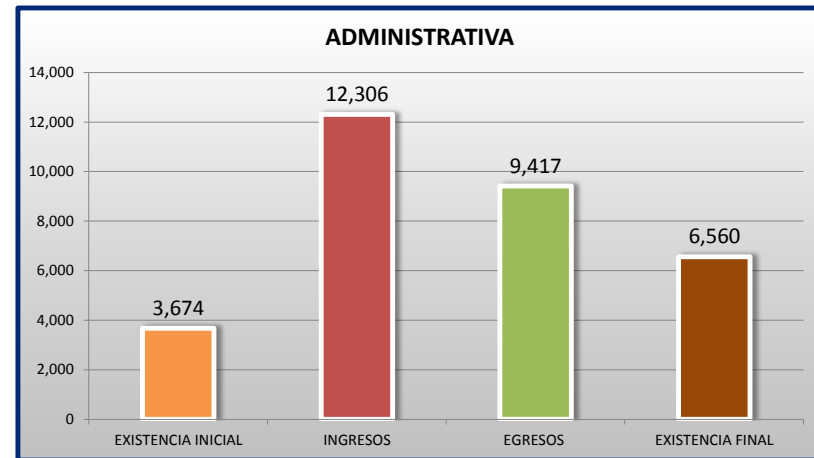
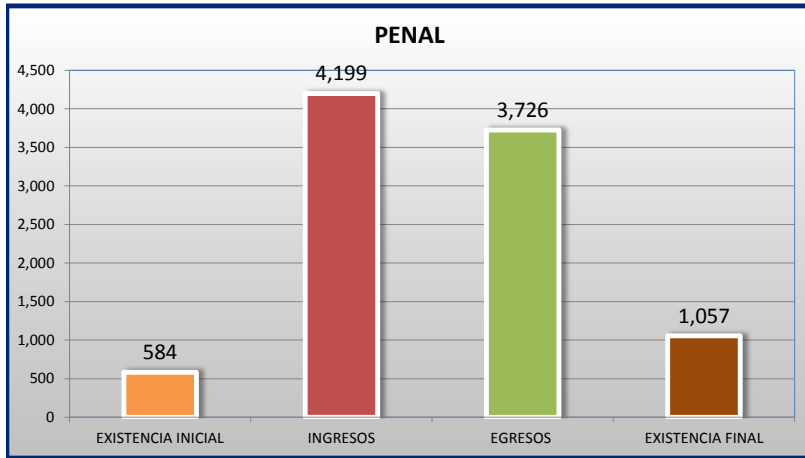
3
ER
CTO

■ INGRESOS ■ EGRESOS

TRIBUNALES COLEGIADOS DE CIRCUITO

MOVIMIENTO ESTADÍSTICO DEL TOTAL DE ASUNTOS POR MATERIA

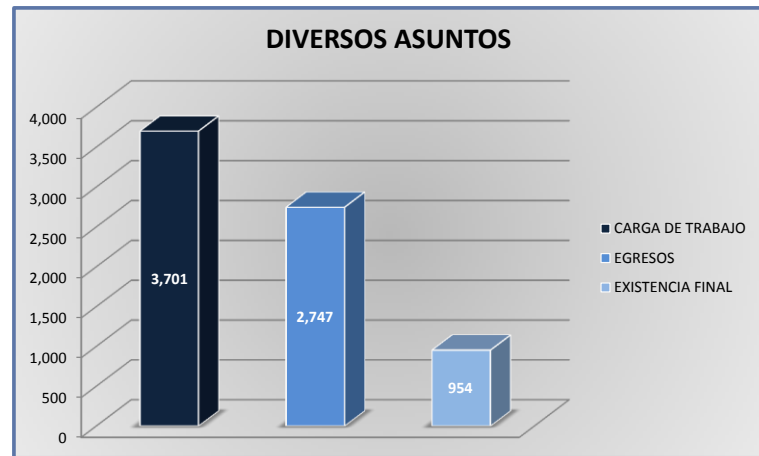
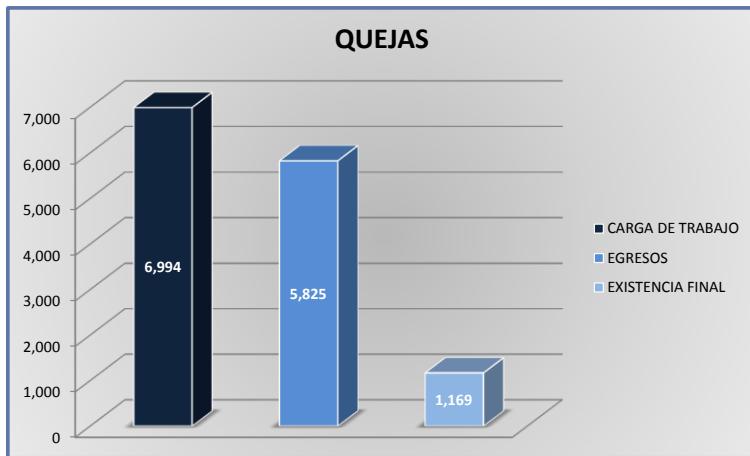
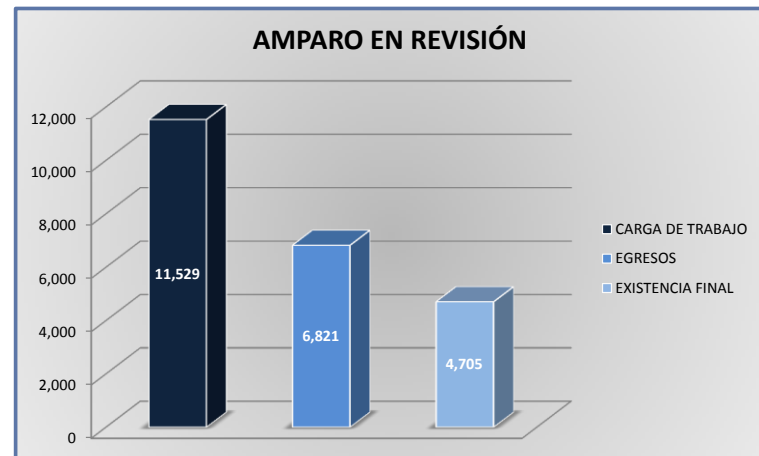
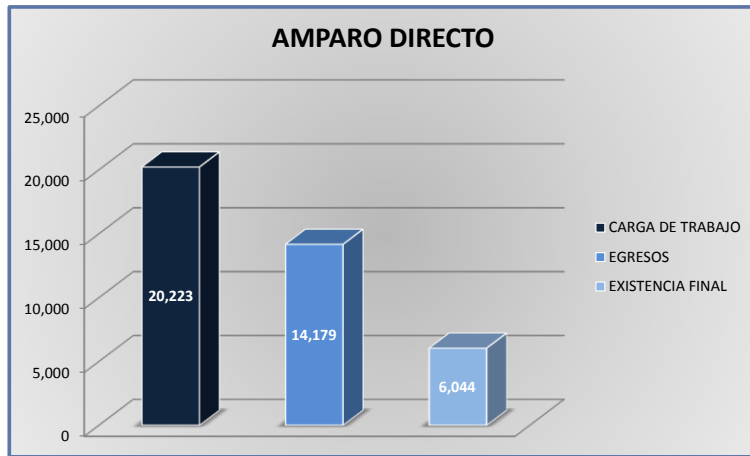
DEL 16 DE NOVIEMBRE DE 2015 AL 15 DE NOVIEMBRE DE 2016



TRIBUNALES COLEGIADOS DE CIRCUITO

CARGA DE TRABAJO ATENDIDA POR TIPO DE ASUNTO

DEL 16 DE NOVIEMBRE DE 2015 AL 15 DE NOVIEMBRE DE 2016



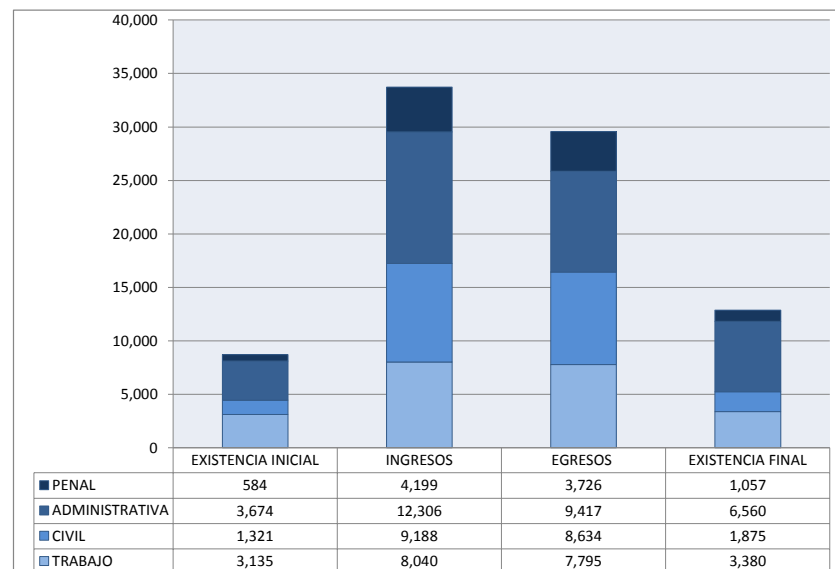
TRIBUNALES COLEGIADOS DE CIRCUITO

MOVIMIENTO ESTADÍSTICO DEL TOTAL DE ASUNTOS POR MATERIA Y RUBRO

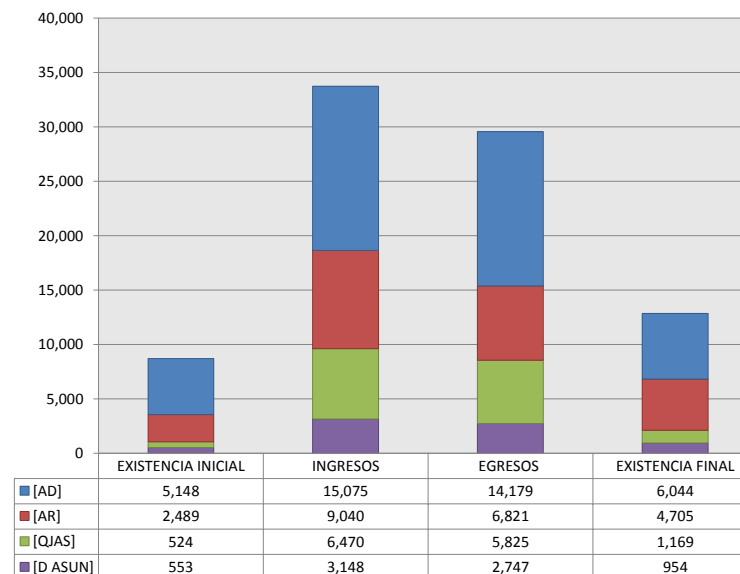
DEL 16 DE NOVIEMBRE DE 2015 AL 15 DE NOVIEMBRE DE 2016

	PENAL				ADMINISTRATIVA				CIVIL				TRABAJO				TOTAL			
	EXISTENCIA INICIAL	INGRESOS	EGRESOS	EXISTENCIA FINAL	EXISTENCIA INICIAL	INGRESOS	EGRESOS	EXISTENCIA FINAL	EXISTENCIA INICIAL	INGRESOS	EGRESOS	EXISTENCIA FINAL	EXISTENCIA INICIAL	INGRESOS	EGRESOS	EXISTENCIA FINAL	EXISTENCIA INICIAL	INGRESOS	EGRESOS	EXISTENCIA FINAL
AMPARO DIRECTO [AD]	294	1,150	1,053	391	1,360	4,092	3,392	2,060	836	4,682	4,392	1,126	2,658	5,151	5,342	2,467	5,148	15,075	14,179	6,044
AMPARO EN REVISIÓN [AR]	201	1,744	1,439	506	1,703	4,264	2,590	3,374	317	2,165	2,000	482	268	867	792	343	2,489	9,040	6,821	4,705
QUEJAS [QJAS]	38	838	797	79	220	2,201	2,018	403	131	1,814	1,726	219	135	1,617	1,284	468	524	6,470	5,825	1,169
DIVERSOS ASUNTOS [D ASUN]	51	467	437	81	391	1,749	1,417	723	37	527	516	48	74	405	377	102	553	3,148	2,747	954
TOTAL	584	4,199	3,726	1,057	3,674	12,306	9,417	6,560	1,321	9,188	8,634	1,875	3,135	8,040	7,795	3,380	8,714	33,733	29,572	12,872

MATERIA



TIPO DE ASUNTO



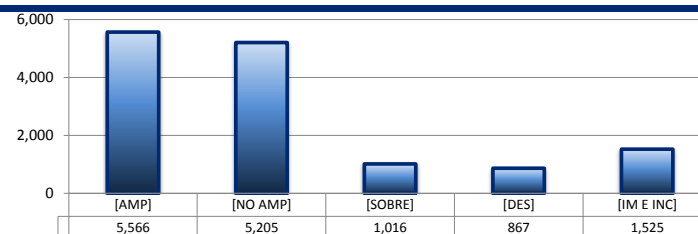
TRIBUNALES COLEGIADOS DE CIRCUITO

SENTIDO DE LAS SENTENCIAS Y RESOLUCIONES QUE PUSIERON FIN AL JUICIO O RECURSO

DEL 16 DE NOVIEMBRE DE 2015 AL 15 DE NOVIEMBRE DE 2016


AMPARO DIRECTO

		PENAL	ADMINISTRATIVA	CIVIL	TRABAJO	TOTAL
AMPARA	[AMP]	517	1,102	1,314	2,633	5,566
NO AMPARA	[NO AMP]	360	1,826	1,376	1,643	5,205
SOBRESEE	[SOBRE]	20	133	242	621	1,016
DESECHAMIENTO	[DES]	61	181	376	249	867
IMPEDIMENTO E INCOMPETENCIA	[IM E INC]	95	150	1,084	196	1,525
TOTAL		1,053	3,392	4,392	5,342	14,179



AMPARO EN REVISIÓN

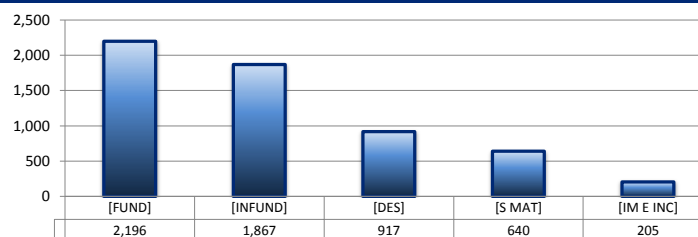
		PENAL	ADMINISTRATIVA	CIVIL	TRABAJO	TOTAL
CONFIRMA	[CONF]	820	1,283	1,202	360	3,665
REVOCA	[REV]	297	441	434	172	1,344
MODIFICA	[MOD]	131	270	124	38	563
CADUCIDAD	[CAD]	0	0	0	0	0
DESECHAMIENTO	[DES]	135	174	138	96	543
SIN MATERIA	[S MAT]	49	135	29	47	260
IMPEDIMENTO E INCOMPETENCIA	[IM E INC]	7	287	73	79	446
TOTAL		1,439	2,590	2,000	792	6,821



QUEJAS

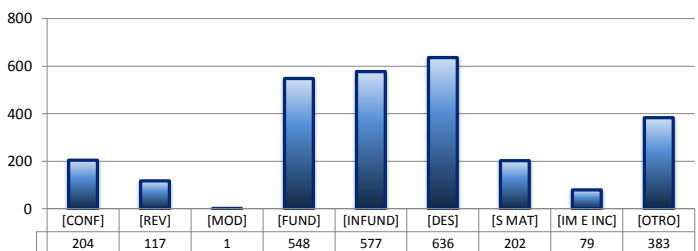
78 84 90

		PENAL	ADMINISTRATIVA	CIVIL	TRABAJO	TOTAL
FUNDADA	[FUND]	281	755	837	323	2,196
INFUNDADA	[INFUND]	250	538	440	639	1,867
DESECHAMIENTO	[DES]	205	331	239	142	917
SIN MATERIA	[S MAT]	55	261	165	159	640
IMPEDIMENTO E INCOMPETENCIA	[IM E INC]	6	133	45	21	205
TOTAL		797	2,018	1,726	1,284	5,825



DIVERSOS ASUNTOS*

		PENAL	ADMINISTRATIVA	CIVIL	TRABAJO	TOTAL
CONFIRMA	[CONF]	0	204	0	0	204
REVOCA	[REV]	0	117	0	0	117
MODIFICA	[MOD]	0	1	0	0	1
FUNDADA	[FUND]	89	210	154	95	548
INFUNDADA	[INFUND]	130	175	185	87	577
DESECHAMIENTO	[DES]	37	504	69	26	636
SIN MATERIA	[S MAT]	19	62	59	62	202
IMPEDIMENTO E INCOMPETENCIA	[IM E INC]	8	58	4	9	79
OTROS	[OTRO]	154	86	45	98	383
TOTAL		437	1,417	516	377	2,747

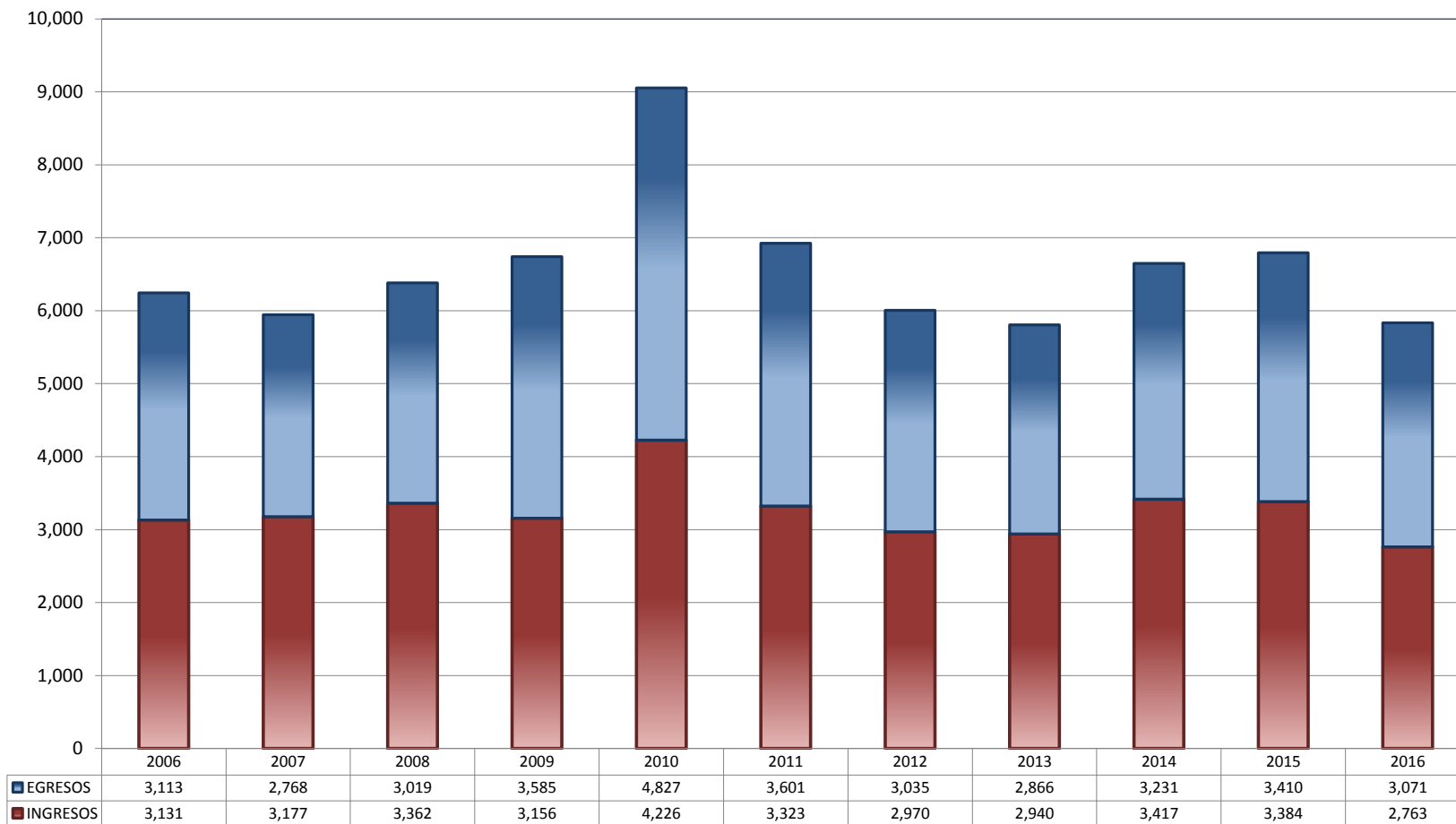


* Revisión fiscal, conflictos competenciales, impedimento, incidentes de inejecución, inconformidades, reclamaciones, reconocimiento de inocencia repetición del acto reclamado, revisión contenciosa administrativa y conflictos de acumulación.

TRIBUNALES UNITARIOS DE CIRCUITO

TOTAL DE INGRESOS Y EGRESOS

PERIODO ESTADÍSTICO 2006 - 2016

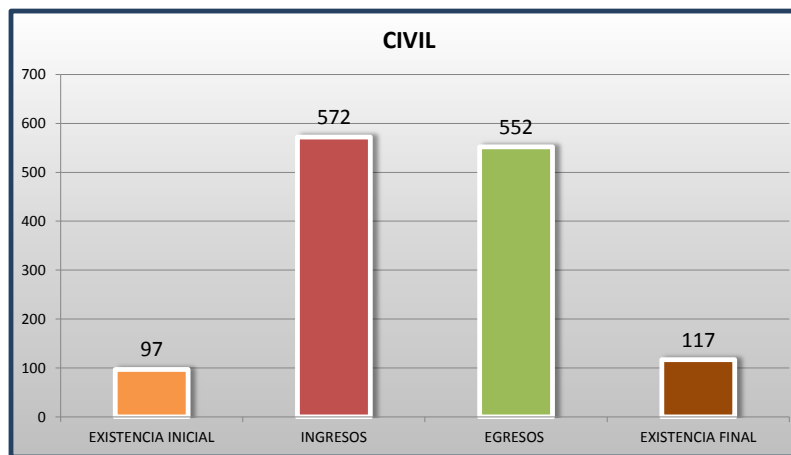
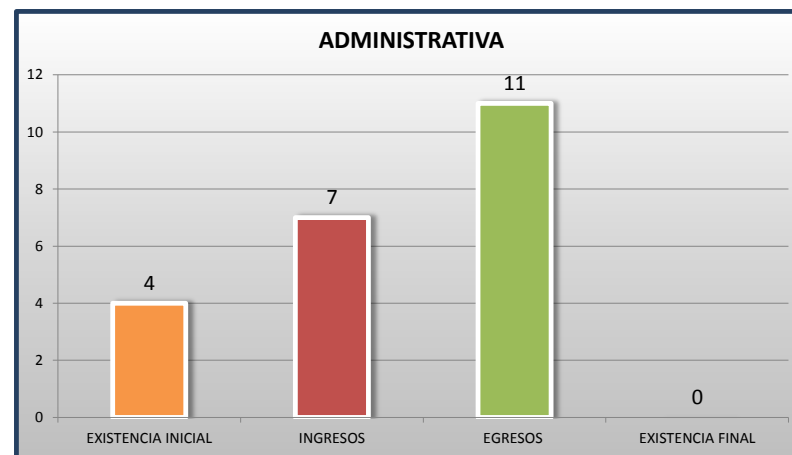
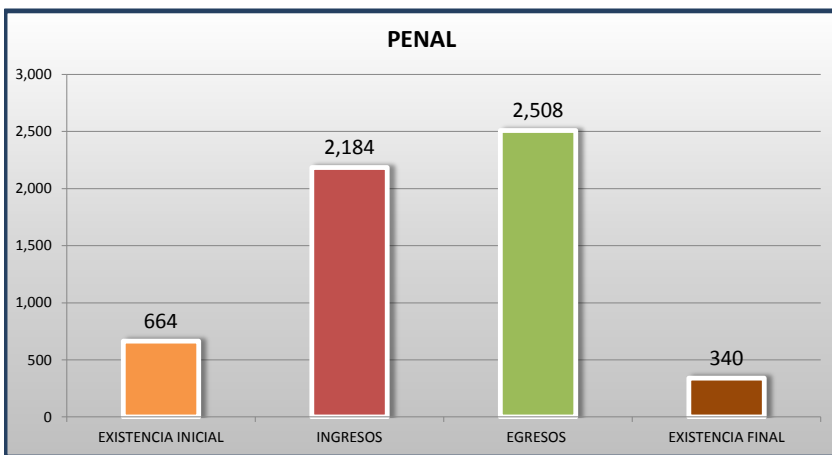
3
ER
CTO

■ INGRESOS ■ EGRESOS

TRIBUNALES UNITARIOS DE CIRCUITO

MOVIMIENTO ESTADÍSTICO DEL TOTAL DE ASUNTOS POR MATERIA

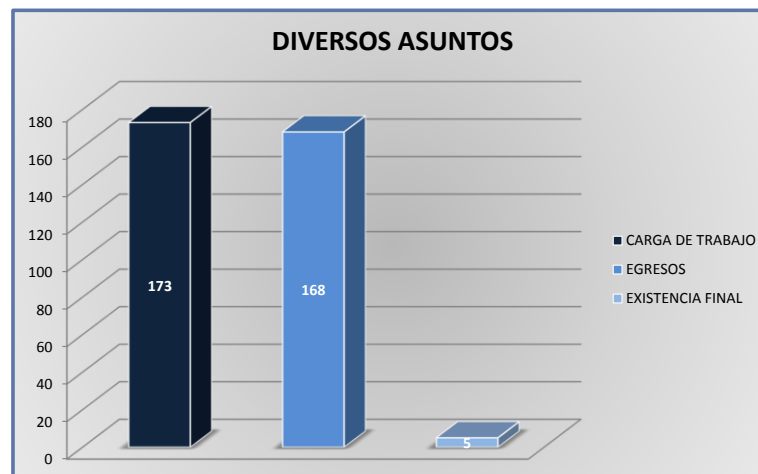
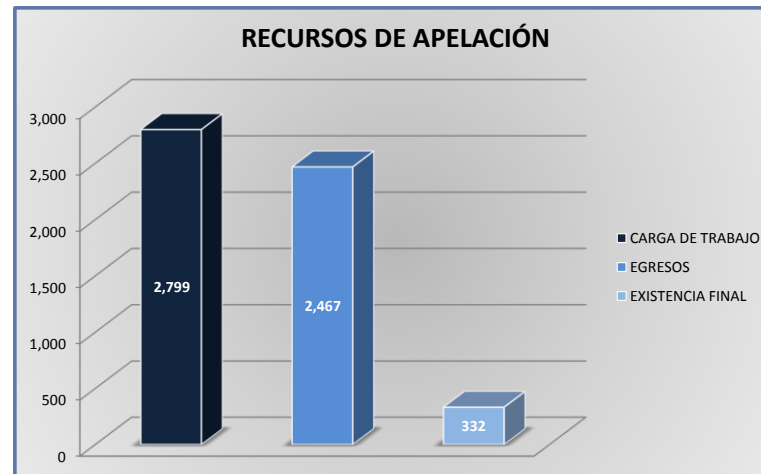
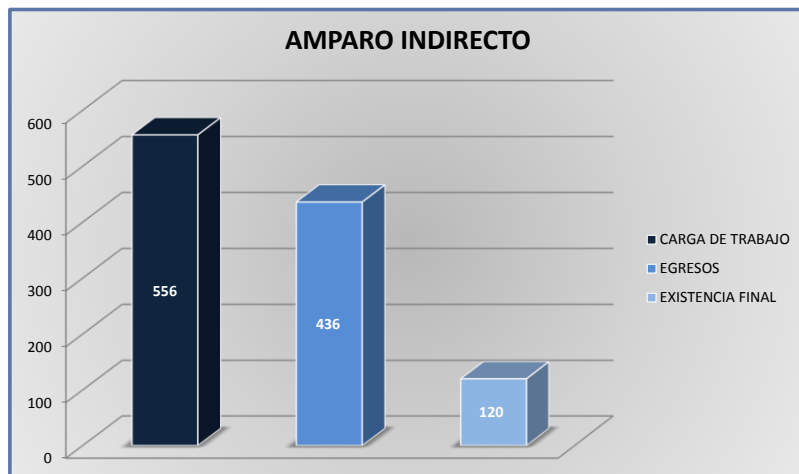
DEL 16 DE NOVIEMBRE DE 2015 AL 15 DE NOVIEMBRE DE 2016



TRIBUNALES UNITARIOS DE CIRCUITO

CARGA DE TRABAJO ATENDIDA POR TIPO DE ASUNTO

DEL 16 DE NOVIEMBRE DE 2015 AL 15 DE NOVIEMBRE DE 2016



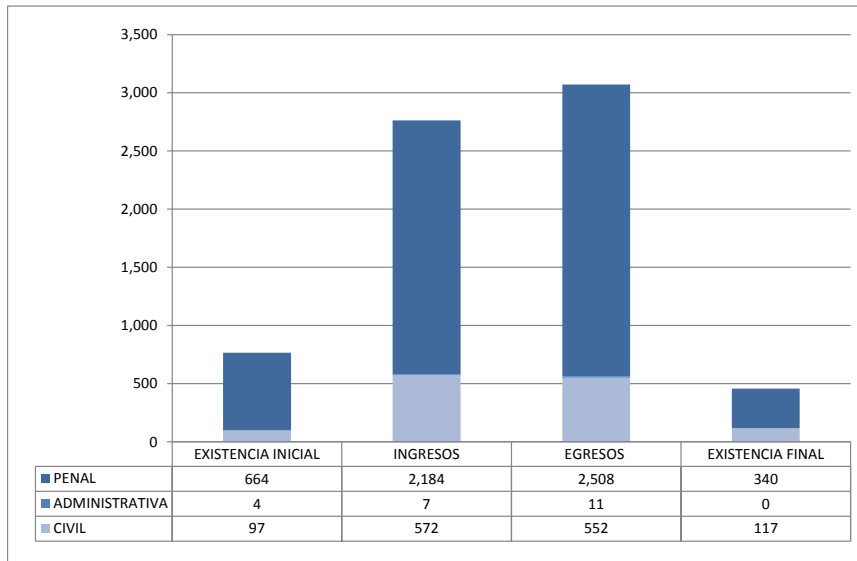
TRIBUNALES UNITARIOS DE CIRCUITO

MOVIMIENTO ESTADÍSTICO DEL TOTAL DE ASUNTOS POR MATERIA Y RUBRO

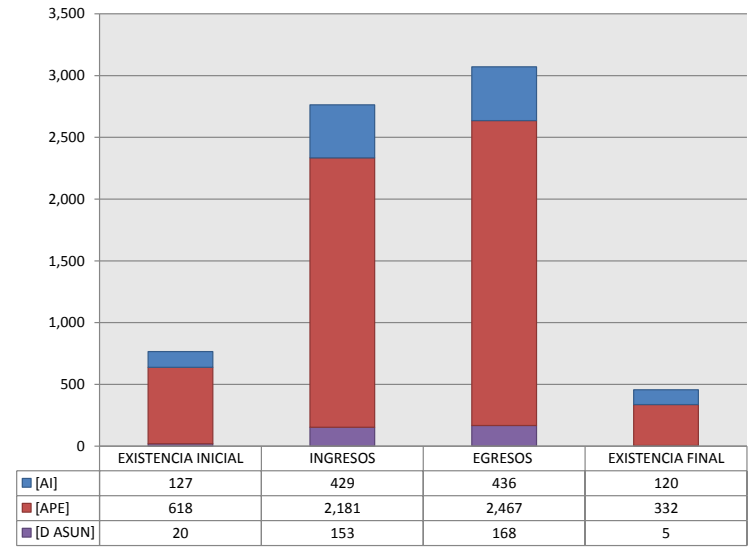
DEL 16 DE NOVIEMBRE DE 2015 AL 15 DE NOVIEMBRE DE 2016

	PENAL				ADMINISTRATIVA				CIVIL				TOTAL			
	EXISTENCIA INICIAL	INGRESOS	EGRESOS	EXISTENCIA FINAL	EXISTENCIA INICIAL	INGRESOS	EGRESOS	EXISTENCIA FINAL	EXISTENCIA INICIAL	INGRESOS	EGRESOS	EXISTENCIA FINAL	EXISTENCIA INICIAL	INGRESOS	EGRESOS	EXISTENCIA FINAL
AMPARO INDIRECTO [AI]	100	301	322	79	0	1	1	0	27	127	113	41	127	429	436	120
RECURSO DE APELACIÓN [APE]	549	1,777	2,067	259	4	6	10	0	65	398	390	73	618	2,181	2,467	332
DIVERSOS ASUNTOS (1) [D ASUN]	15	106	119	2	0	0	0	0	5	47	49	3	20	153	168	5
TOTAL	664	2,184	2,508	340	4	7	11	0	97	572	552	117	765	2,763	3,071	457

MATERIA



TIPO DE ASUNTO



(1) INCLUYE LOS RECURSOS DE DENEGADA APELACIÓN Y QUEJA, ASÍ COMO LOS IMPEDIMENTOS, CONFLICTOS COMPETENCIALES ENTRE JUECES, CONFLICTOS DE ACUMULACIÓN Y OTRO.

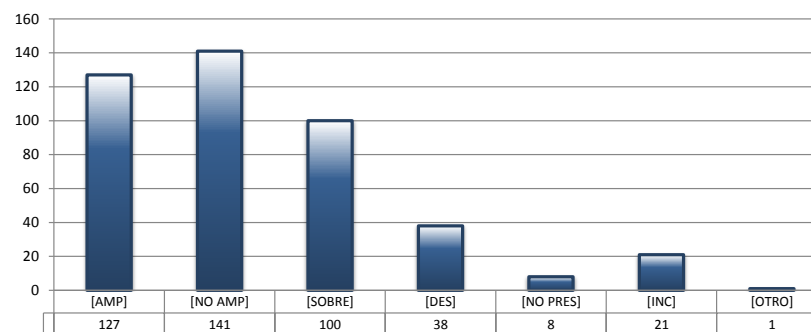
TRIBUNALES UNITARIOS DE CIRCUITO

SENTIDO DE LAS SENTENCIAS Y RESOLUCIONES QUE PUSIERON FIN AL JUICIO O PROCEDIMIENTO

DEL 16 DE NOVIEMBRE DE 2015 AL 15 DE NOVIEMBRE DE 2016

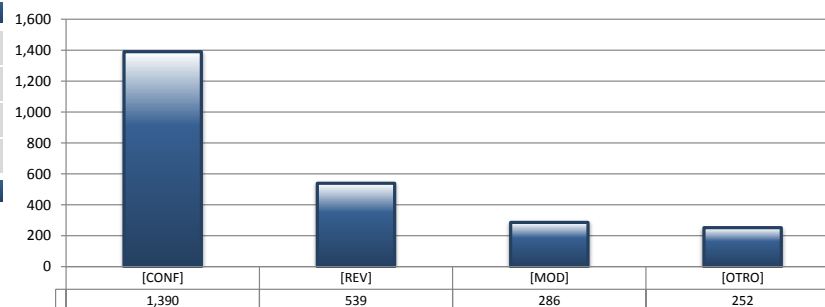
AMPARO INDIRECTO

		PENAL	ADMINISTRATIVA	CIVIL	TOTAL
AMPARA	[AMP]	112	0	15	127
NO AMPARA	[NO AMP]	105	0	36	141
SOBRESEE	[SOBRE]	67	1	32	100
DESECHAMIENTO	[DES]	25	0	13	38
NO PRESENTADA	[NO PRES]	4	0	4	8
INCOMPETENCIA	[INC]	9	0	12	21
OTROS	[OTRO]	0	0	1	1
TOTAL		322	1	113	436



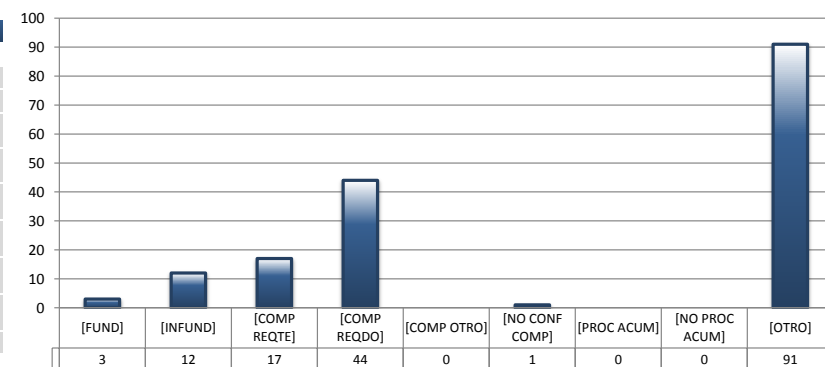
RECURSOS DE APELACIÓN

		PENAL	ADMINISTRATIVA	CIVIL	TOTAL
CONFIRMA	[CONF]	1,213	5	172	1,390
REVOCA	[REV]	389	1	149	539
MODIFICA	[MOD]	243	3	40	286
OTROS	[OTRO]	222	1	29	252
TOTAL		2,067	10	390	2,467



DIVERSOS ASUNTOS

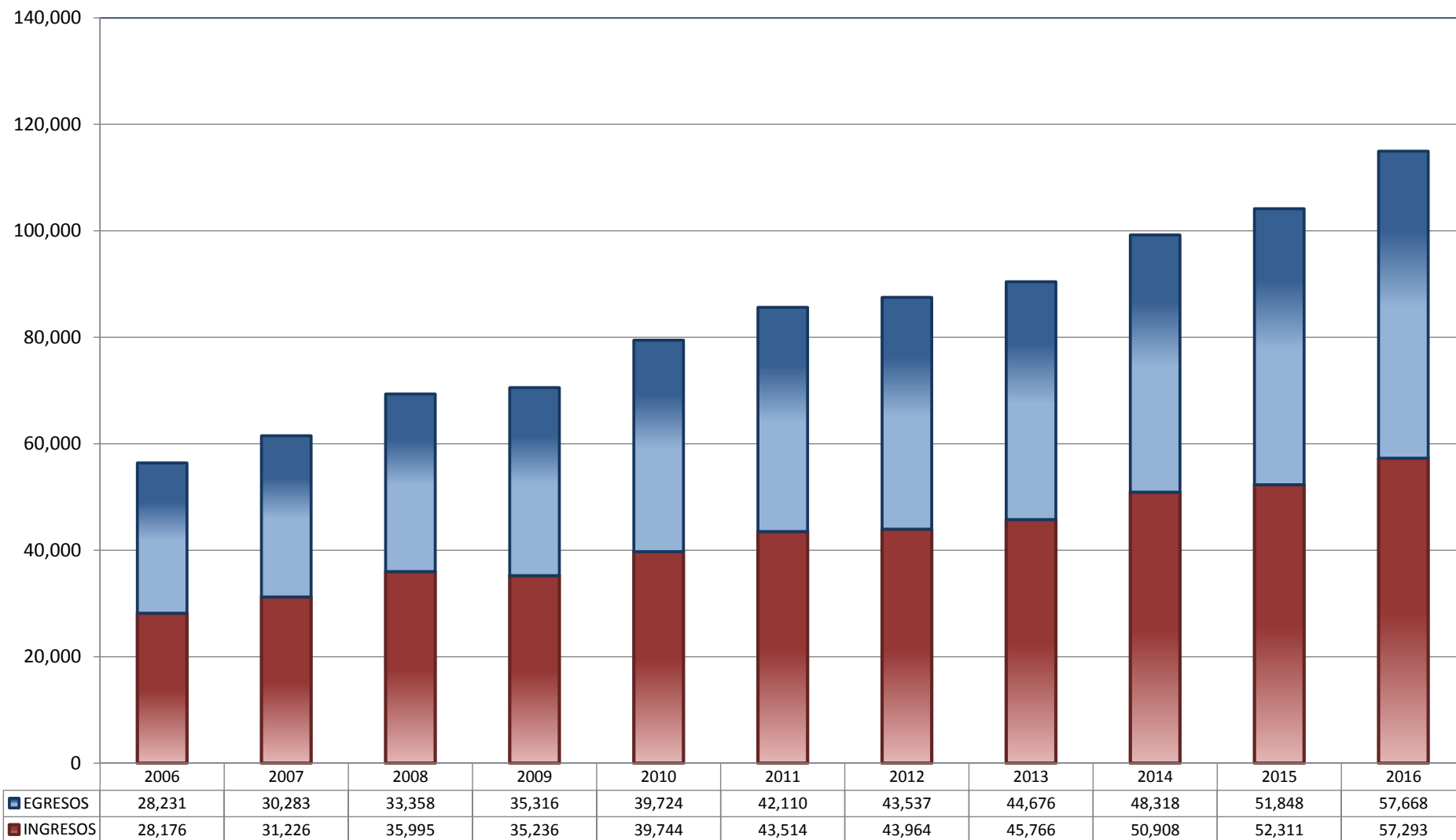
		PENAL	ADMINISTRATIVA	CIVIL	TOTAL
FUNDADA	[FUND]	3	0	0	3
INFUNDADA	[INFUND]	8	0	4	12
COMPETENTE REQUIRENTE	[COMP REQTE]	17	0	0	17
COMPETENTE REQUERIDO	[COMP REQDO]	44	0	0	44
COMPETENTE OTRO	[COMP OTRO]	0	0	0	0
DECLARA NO HAY CONFLICTO COMPETENCIAL	[NO CONF COMP]	1	0	0	1
PROCEDE ACUMULACIÓN	[PROC ACUM]	0	0	0	0
NO PROCEDE ACUMULACIÓN	[NO PROC ACUM]	0	0	0	0
OTRO	[OTRO]	46	0	45	91
TOTAL		119	0	49	168



JUZGADOS DE DISTRITO

TOTAL DE INGRESOS Y EGRESOS

PERIODO ESTADÍSTICO 2006 - 2016



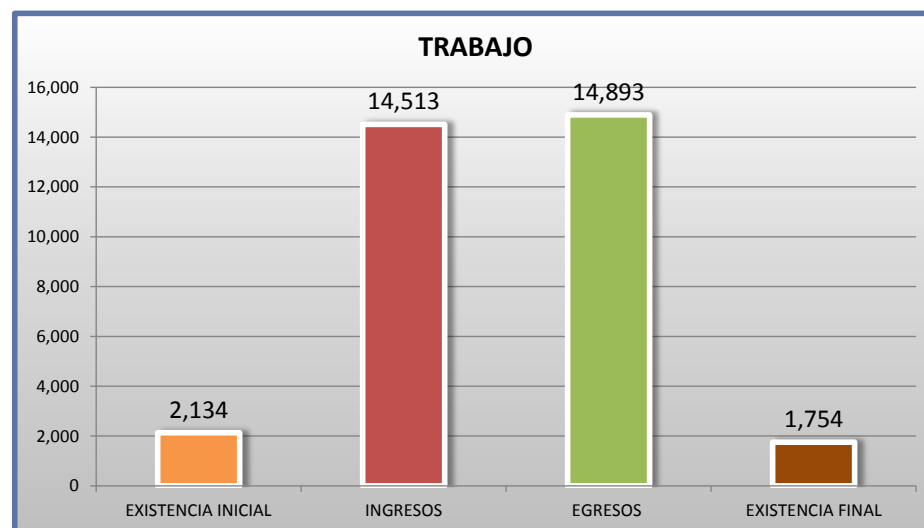
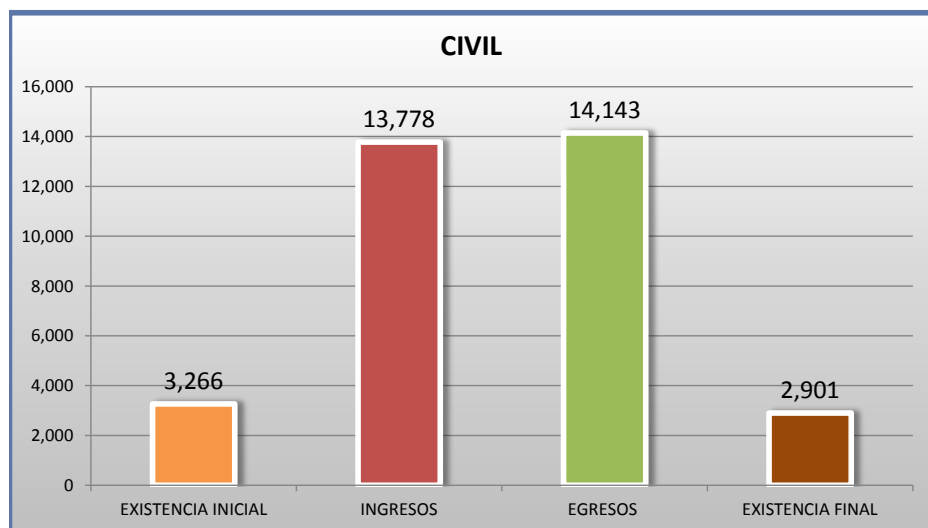
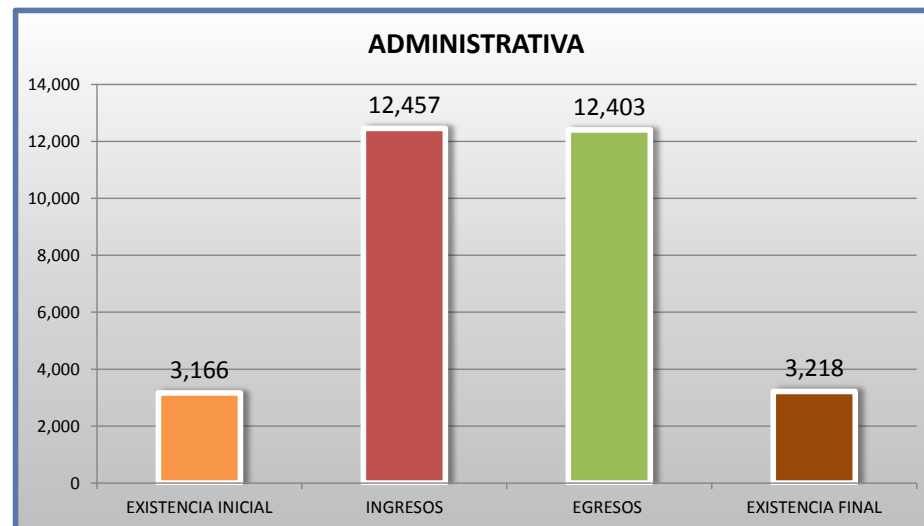
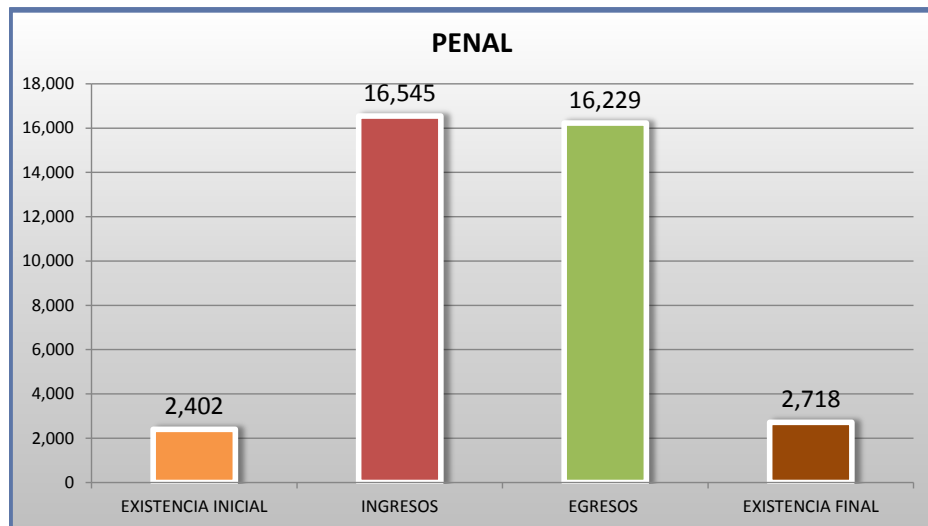
■ INGRESOS ■ EGRESOS

JUZGADOS DE DISTRITO

MOVIMIENTO ESTADÍSTICO DEL TOTAL DE ASUNTOS POR MATERIA

DEL 16 DE NOVIEMBRE DE 2015 AL 15 DE NOVIEMBRE DE 2016

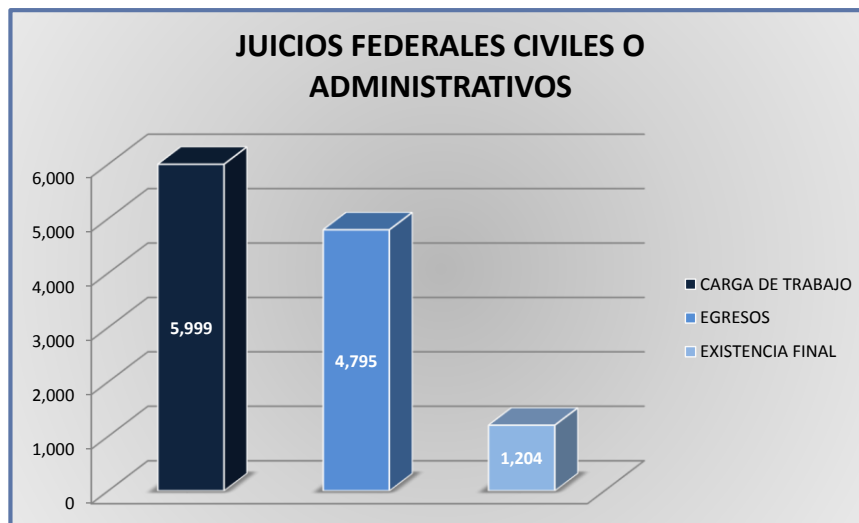
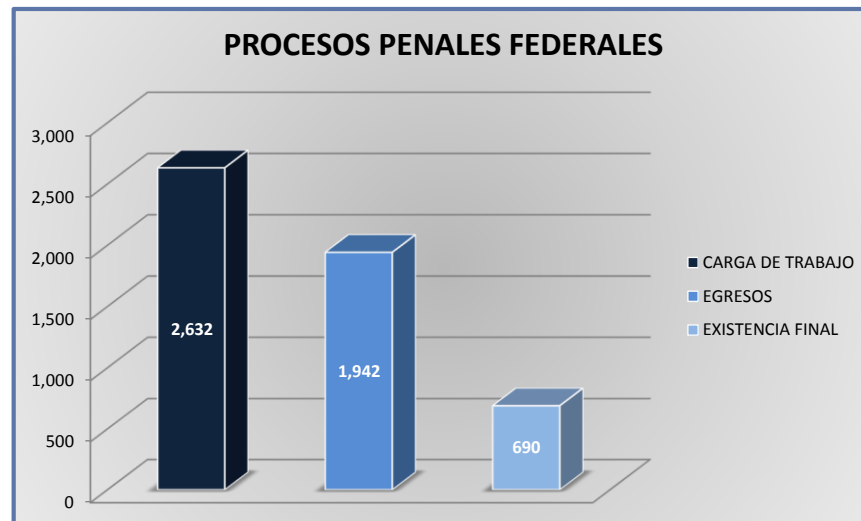
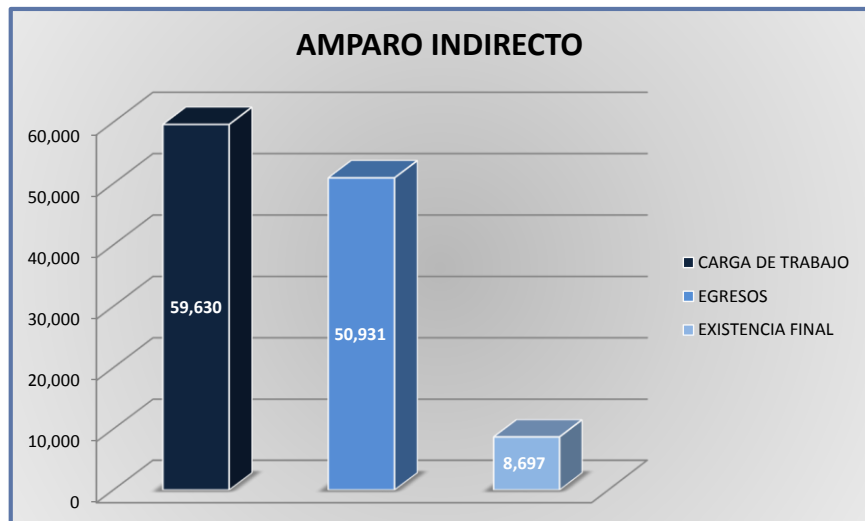
3

ER
CTO

JUZGADOS DE DISTRITO

CARGA DE TRABAJO ATENDIDA POR TIPO DE ASUNTO

DEL 16 DE NOVIEMBRE DE 2015 AL 15 DE NOVIEMBRE DE 2016



JUZGADOS DE DISTRITO

MOVIMIENTO ESTADÍSTICO DEL TOTAL DE ASUNTOS POR MATERIA Y RUBRO

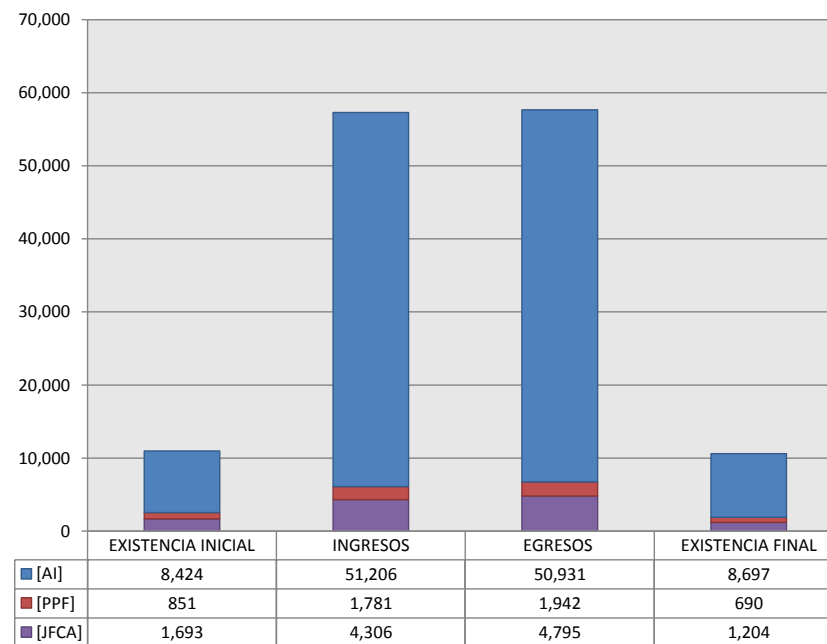
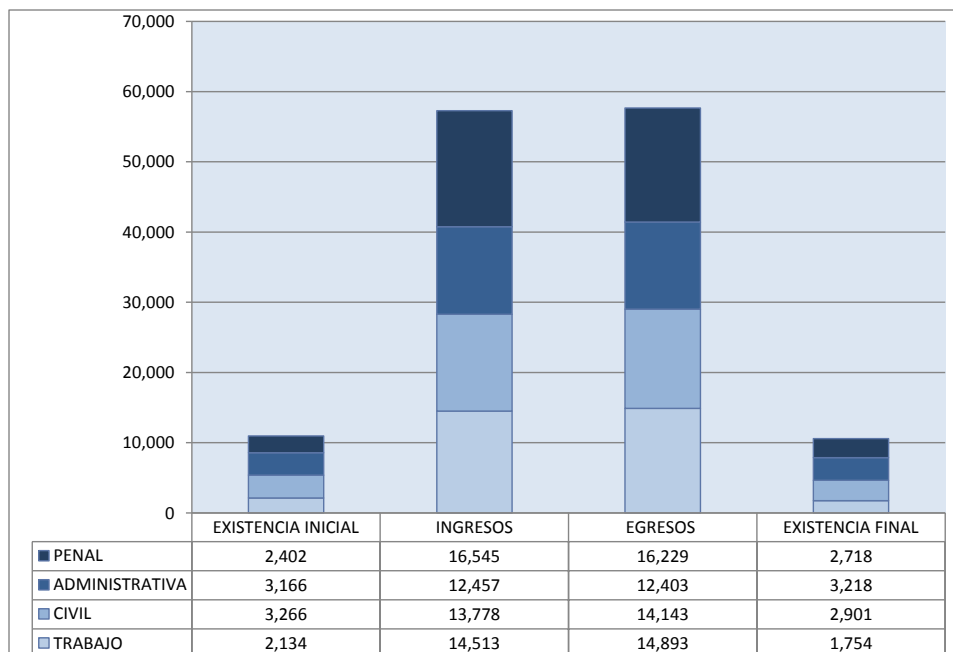
DEL 16 DE NOVIEMBRE DE 2015 AL 15 DE NOVIEMBRE DE 2016

3 ER
CTO

	PENAL				ADMINISTRATIVA				CIVIL				TRABAJO				TOTAL			
	EXISTENCIA INICIAL	INGRESOS	EGRESOS	EXISTENCIA FINAL	EXISTENCIA INICIAL	INGRESOS	EGRESOS	EXISTENCIA FINAL	EXISTENCIA INICIAL	INGRESOS	EGRESOS	EXISTENCIA FINAL	EXISTENCIA INICIAL	INGRESOS	EGRESOS	EXISTENCIA FINAL	EXISTENCIA INICIAL	INGRESOS	EGRESOS	EXISTENCIA FINAL
AMPARO INDIRECTO [AI]	1,551	14,764	14,287	2,028	3,161	12,448	12,393	3,214	1,578	9,481	9,358	1,701	2,134	14,513	14,893	1,754	8,424	51,206	50,931	8,697
PROCESOS PENALES FEDERALES [PPF]	851	1,781	1,942	690	0	0	0	0	0	0	0	0	0	0	0	0	851	1,781	1,942	690
JUICIOS FEDERALES CIVILES O ADMINISTRATIVOS [JFCA]	0	0	0	0	5	9	10	4	1,688	4,297	4,785	1,200	0	0	0	0	1,693	4,306	4,795	1,204
TOTAL	2,402	16,545	16,229	2,718	3,166	12,457	12,403	3,218	3,266	13,778	14,143	2,901	2,134	14,513	14,893	1,754	10,968	57,293	57,668	10,591

MATERIA

TIPO DE ASUNTO



JUZGADOS DE DISTRITO

SENTIDO DE LAS SENTENCIAS Y RESOLUCIONES QUE PUSIERON FIN AL JUICIO, INSTANCIA O PROCEDIMIENTO

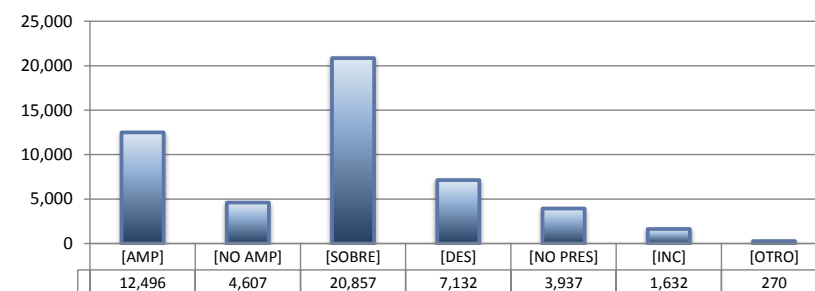
DEL 16 DE NOVIEMBRE DE 2015 AL 15 DE NOVIEMBRE DE 2016

3

ER
CTO

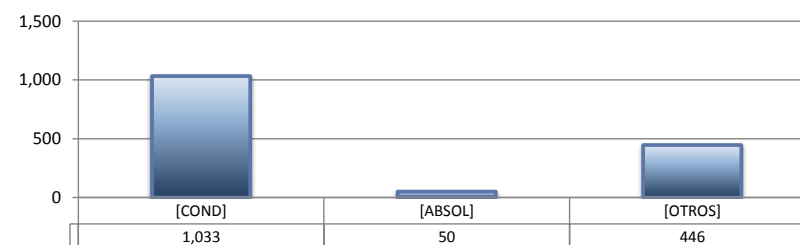
AMPARO INDIRECTO

		PENAL	ADMINISTRATIVA	CIVIL	TRABAJO	TOTAL
AMPARA	[AMP]	2,121	3,275	1,277	5,823	12,496
NO AMPARA	[NO AMP]	764	1,459	1,235	1,149	4,607
SOBRESEE	[SOBRE]	8,586	4,932	2,619	4,720	20,857
DESECHAMIENTO	[DES]	1,063	935	2,786	2,348	7,132
NO PRESENTADA	[NO PRES]	825	1,395	915	802	3,937
INCOMPETENCIA	[INC]	754	371	462	45	1,632
OTROS	[OTRO]	174	26	64	6	270
TOTAL		14,287	12,393	9,358	14,893	50,931



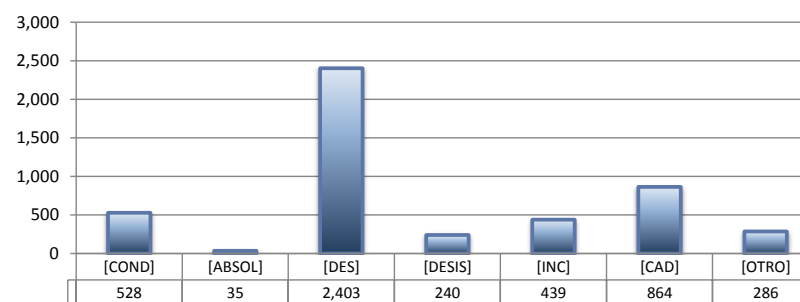
PROCESOS PENALES FEDERALES

		PENAL	ADMINISTRATIVA	CIVIL	TRABAJO	TOTAL
CONDENATORIA	[COND]	1,033	---	---	---	1,033
ABSOLUTORIA	[ABSOL]	50	---	---	---	50
OTROS	[OTROS]	446	---	---	---	446
TOTAL		1,529	0	0	0	1,529



JUICIOS FEDERALES CIVILES O ADMINISTRATIVOS

		PENAL	ADMINISTRATIVA	CIVIL	TRABAJO	TOTAL
CONDENATORIA	[COND]	---	0	528	---	528
ABSOLUTORIA	[ABSOL]	---	2	33	---	35
DESECHAMIENTO	[DES]	---	3	2,400	---	2,403
DESISTIMIENTO	[DESI]	---	0	240	---	240
INCOMPETENCIA	[INC]	---	5	434	---	439
CADUCIDAD	[CAD]	---	0	864	---	864
OTROS	[OTRO]	---	0	286	---	286
TOTAL		0	10	4,785	0	4,795



CENTRO DE JUSTICIA PENAL FEDERAL

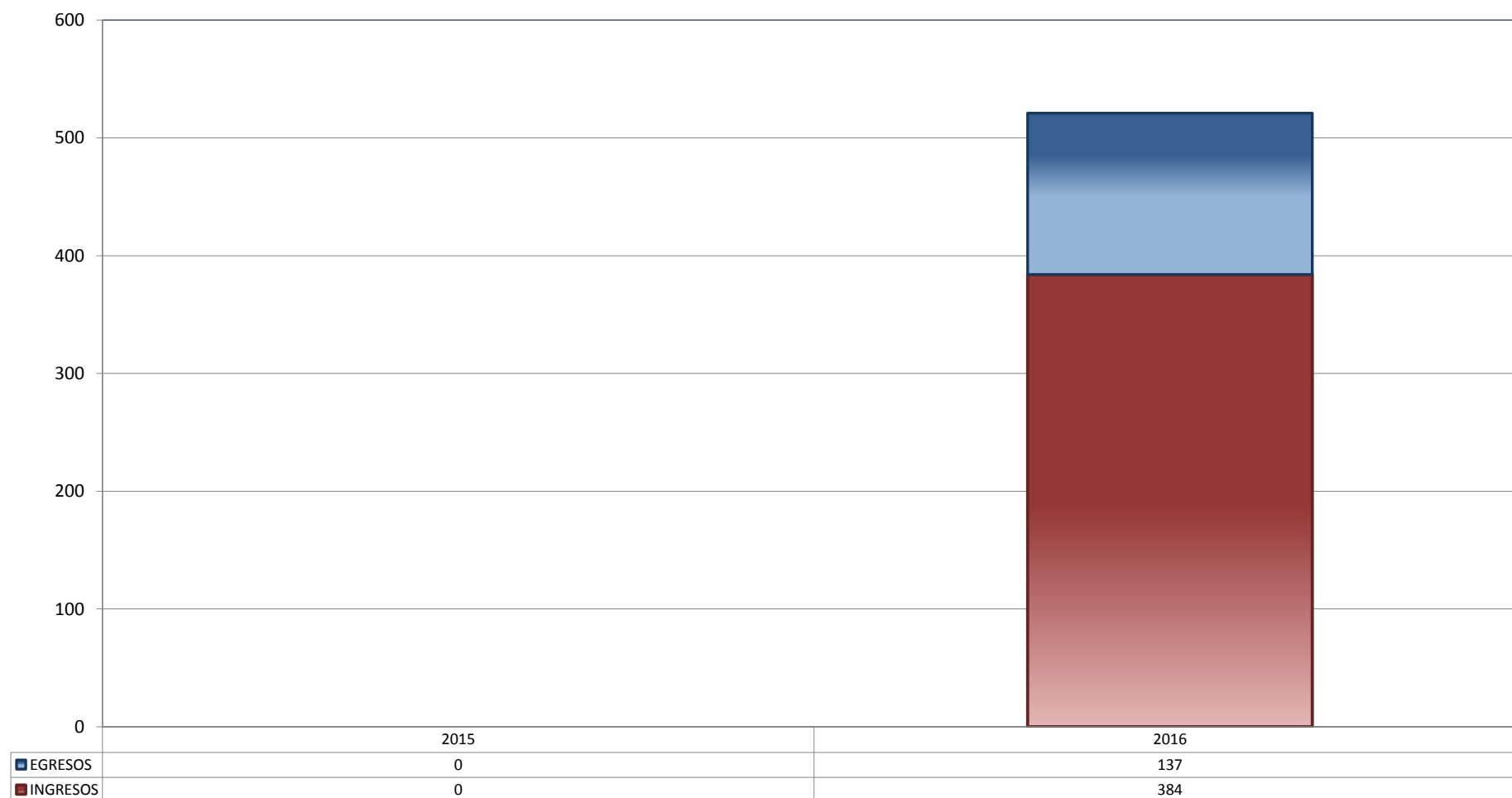
TOTAL DE INGRESOS Y EGRESOS

PERIODO ESTADÍSTICO 2015 - 2016

3

ER

CTO



■ INGRESOS ■ EGRESOS

CENTRO DE JUSTICIA PENAL FEDERAL

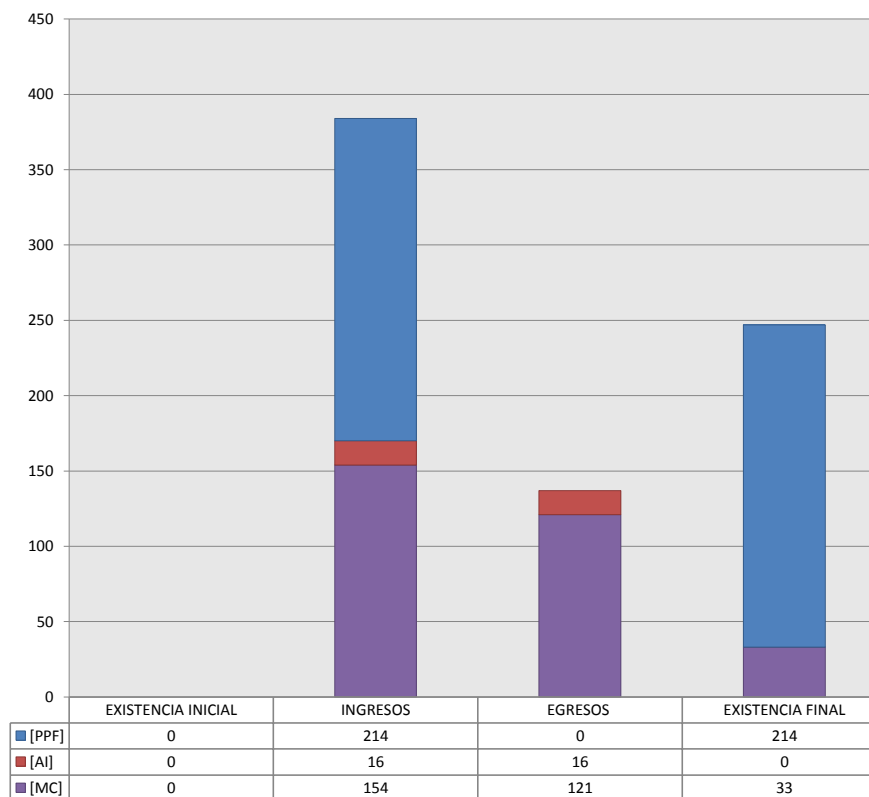
MOVIMIENTO ESTADÍSTICO DEL TOTAL DE ASUNTOS POR RUBRO

DEL 16 DE NOVIEMBRE DE 2015 AL 15 DE NOVIEMBRE DE 2016

3

ER
CTO

		TOTAL			
		EXISTENCIA INICIAL	INGRESOS	EGRESOS	EXISTENCIA FINAL
PROCESOS PENALES FEDERALES	[PPF]	0	214	0	214
ACTOS DE INVESTIGACIÓN	[AI]	0	16	16	0
MEDIDAS CAUTELARES	[MC]	0	154	121	33
TOTAL		0	384	137	247



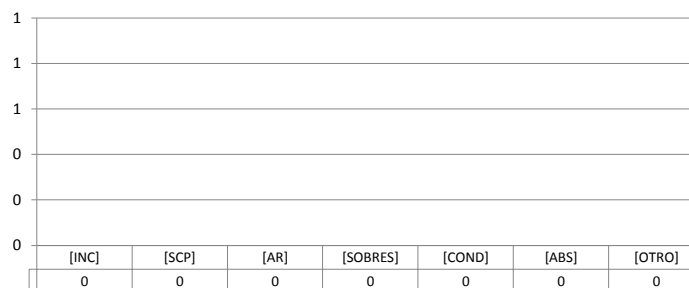
CENTRO DE JUSTICIA PENAL FEDERAL

SENTIDO DE LAS SENTENCIAS Y RESOLUCIONES QUE PUSIERON FIN AL JUICIO, INSTANCIA O PROCEDIMIENTO

DEL 16 DE NOVIEMBRE DE 2015 AL 15 DE NOVIEMBRE DE 2016

PROCESOS PENALES FEDERALES (1)

		TOTAL
INCOMPETENCIA	[INC]	0
SUSPENSIÓN CONDICIONAL DEL PROCESO	[SCP]	0
ACUERDO REPARATORIO	[AR]	0
SOBRESEIMIENTO	[SOBRES]	0
CONDENATORIA	[COND]	0
ABSOLUTORIA	[ABS]	0
OTRO (2)	[OTRO]	0
TOTAL		0



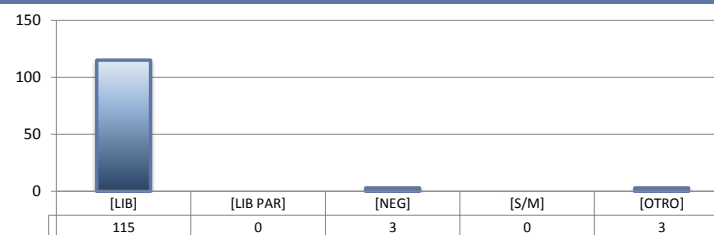
ACTOS DE INVESTIGACIÓN

		TOTAL
LIBRADA	[LIB]	11
LIBRADA PARCIALMENTE	[LIB PAR]	0
NEGADA	[NEG]	1
SIN MATERIA	[S/M]	0
OTRO	[OTRO]	4
TOTAL		16



MEDIDAS CAUTELARES

		TOTAL
LIBRADA	[LIB]	115
LIBRADA PARCIALMENTE	[LIB PAR]	0
NEGADA	[NEG]	3
SIN MATERIA	[S/M]	0
OTRO	[OTRO]	3
TOTAL		121



(1) Se contabilizan las sentencias condenatorias y absolutorias dictadas tanto en el procedimiento abreviado como en el juicio oral.

(2) Incluye las sentencias de acumulación, sobreseimiento por prescripción, negativa de orden u otra.