

ÓRGANOS JURISDICCIONALES

RESIDENCIA	TRIBUNALES COLEGIADOS	TRIBUNALES UNITARIOS	JUZGADOS DE DISTRITO	CENTROS DE JUSTICIA PENAL FEDERAL
	ORDINARIOS	ORDINARIOS	ORDINARIOS	
CAMPECHE	1	1	2	1
TOTAL	1	1	2	1
TOTAL GENERAL	1	1	2	1

Trigésimo Primer Circuito Judicial

Campeche

Contexto

El trigésimo primer Circuito comprende la circunscripción territorial que ocupa el Estado de Campeche, cuya extensión es de 57,507.5 kilómetros cuadrados que representa el 2.9% del territorio nacional, administrativamente se divide en 11 municipios en las que se asientan 899,931 habitantes¹ que constituyen el 0.75% del total nacional.

Del total de habitantes que integran el Circuito, 49.0% son hombres y 51.0% son mujeres. En esta demarcación territorial de cada 100 personas de 15 años o más, 20 tienen algún grado aprobado en educación superior.

Datos Demográficos	
Número de Municipios	11
⁽¹⁾ Superficie (km ²)	57,507.5
⁽¹⁾ Densidad de población (hab./km ²)	15.60
⁽²⁾ Migración Interna Estatal	70,518
⁽³⁾ Índice de Marginación	0.463
⁽³⁾ Grado de Marginalidad	Alto
⁽¹⁾ Nivel Educativo Básica	51.70%

Tabla 1.

⁽¹⁾http://seieg.iplaneq.net/seieg/doc/Panorama_Sociodemografico_2015_1452886126.pdf Panorama sociodemográfico de México 2015 / Instituto Nacional de Estadística y Geografía.-- México : INEGI, c2015, 96p. ISBN 978-607-739-718-2.

⁽²⁾<http://www3.inegi.org.mx/sistemas/sisept/Default.aspx?emdemo137&s=est&c=23631> En el rubro de Temas-Población, hogares y vivienda seleccionar: Migración - Migración interna (estatal) - Saldo neto migratorio - Saldo neto migratorio por entidad federativa según lugar de nacimiento, 2000 y 2010.

⁽³⁾http://www.gob.mx/cms/uploads/attachment/file/159053/02_Capitulo_2.pdf Índice de marginación por entidad federativa y municipio 2015. Capítulo 2. Marginación por entidad federativa, 2015. Primera edición: julio de 2016. ISBN: 978-607-427-277-2.

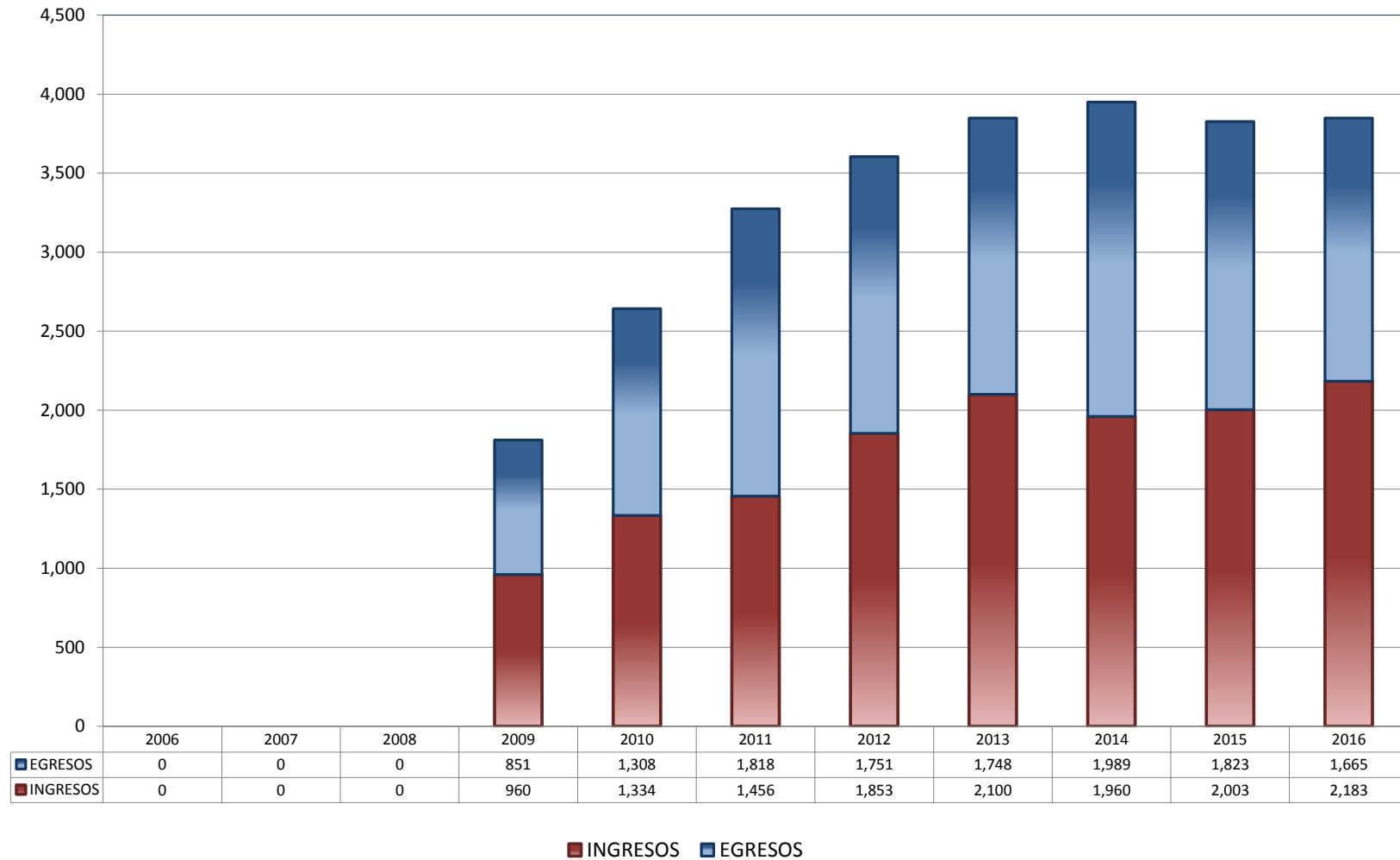
Año	Número de Habitantes	Cantidad	Porcentaje Nivel Nacional
	Población Total	899,931	0.75%
2015	Distribución por género	Cantidad	Porcentaje
	Hombres	440,966	0.76%
	Mujeres	458,965	0.75%

Tabla 2.

TRIBUNALES COLEGIADOS DE CIRCUITO

TOTAL DE INGRESOS Y EGRESOS

PERIODO ESTADÍSTICO 2006 - 2016

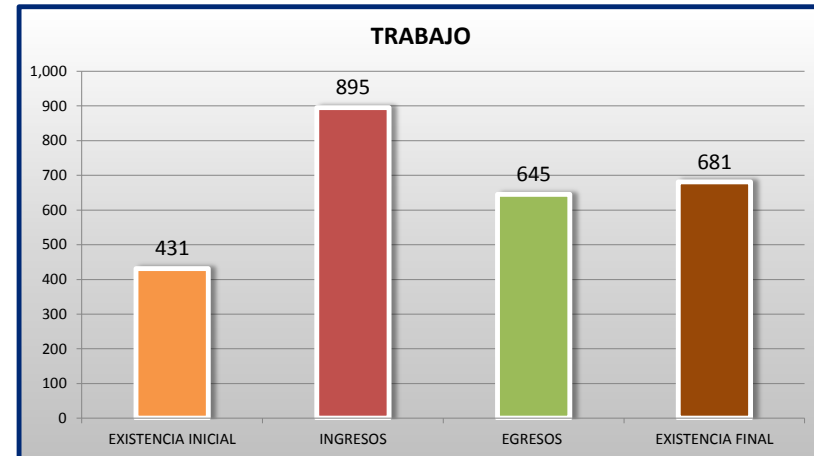
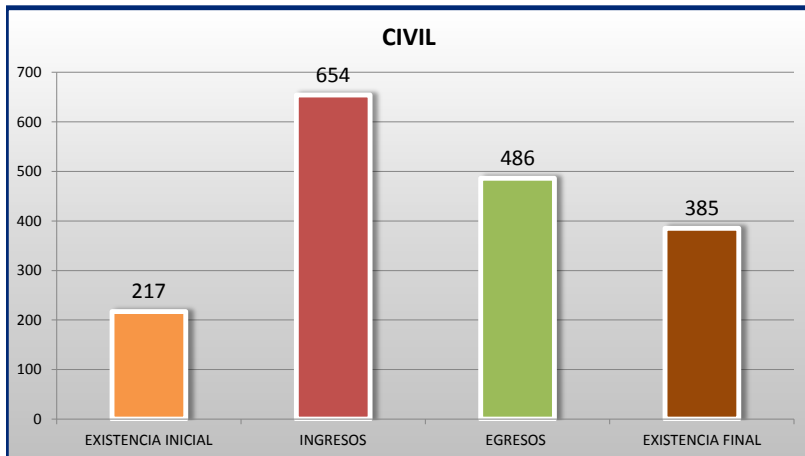
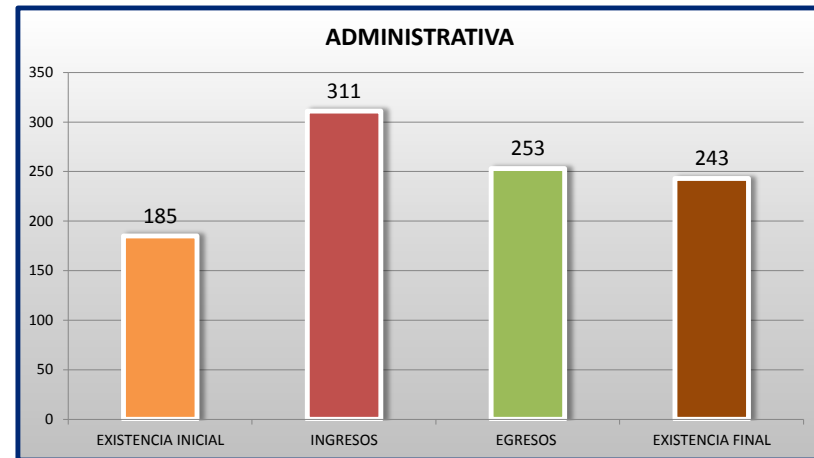
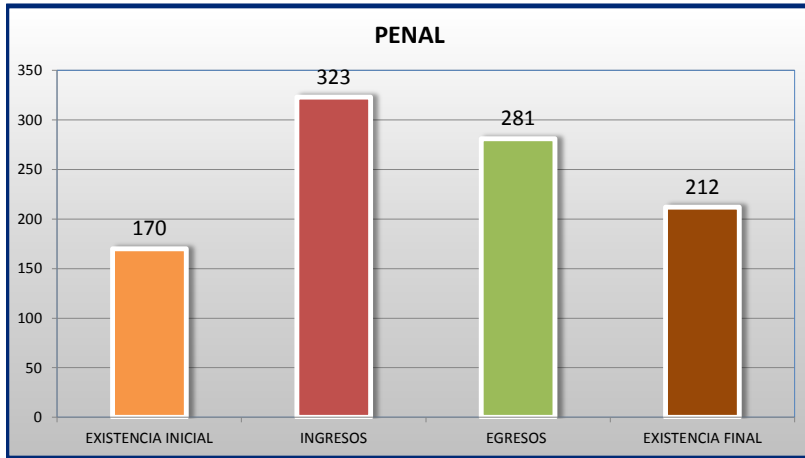
31
ER
CTO

EL TRIGÉSIMO PRIMER CIRCUITO SE CREO EL 16 DE FEBRERO DE 2009, CONFORME EL ACUERDO GENERAL 4/2009

TRIBUNALES COLEGIADOS DE CIRCUITO

MOVIMIENTO ESTADÍSTICO DEL TOTAL DE ASUNTOS POR MATERIA

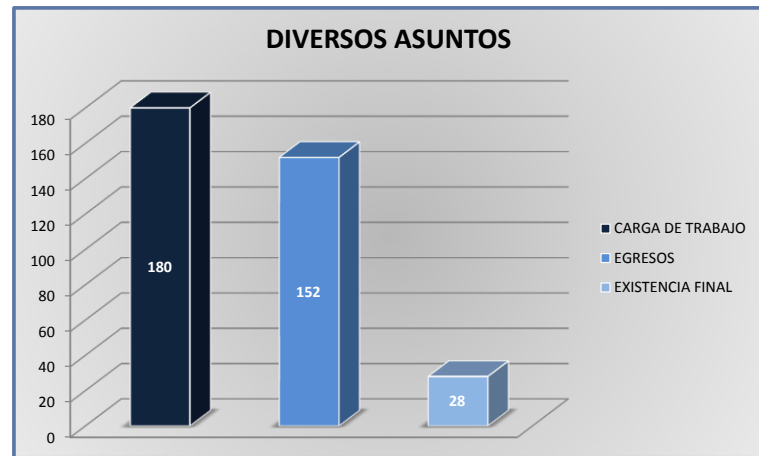
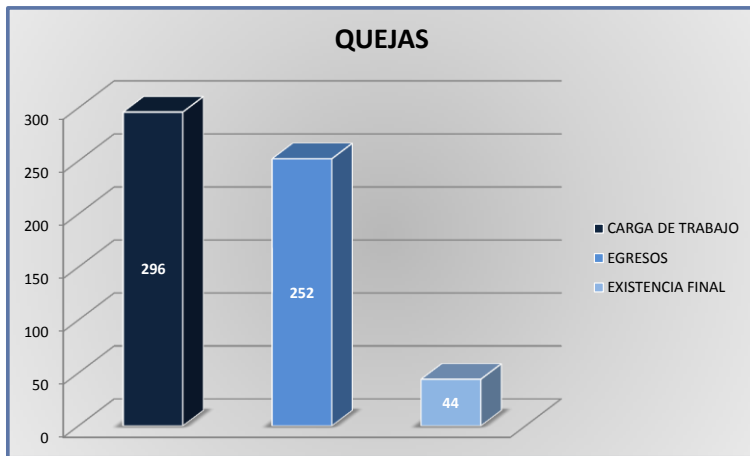
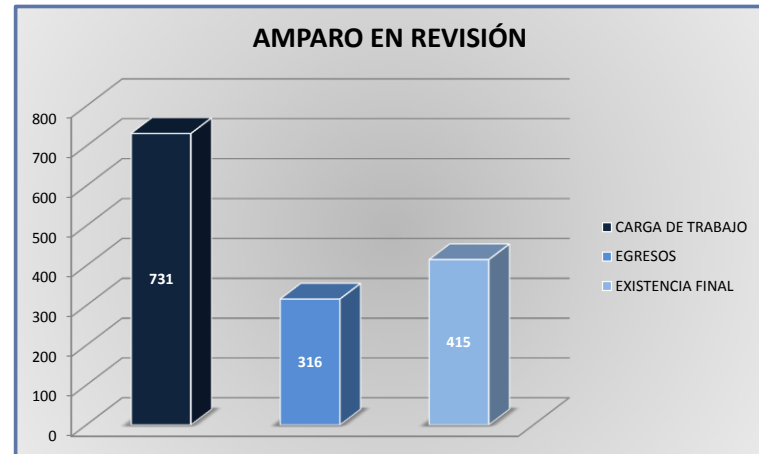
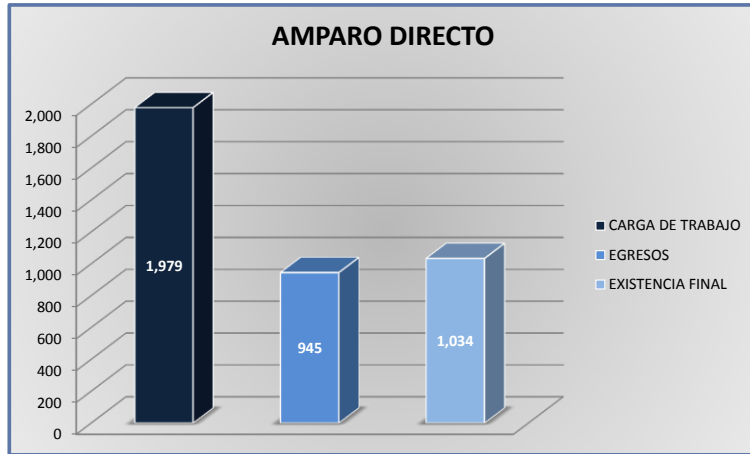
DEL 16 DE NOVIEMBRE DE 2015 AL 15 DE NOVIEMBRE DE 2016



TRIBUNALES COLEGIADOS DE CIRCUITO

CARGA DE TRABAJO ATENDIDA POR TIPO DE ASUNTO

DEL 16 DE NOVIEMBRE DE 2015 AL 15 DE NOVIEMBRE DE 2016



TRIBUNALES COLEGIADOS DE CIRCUITO

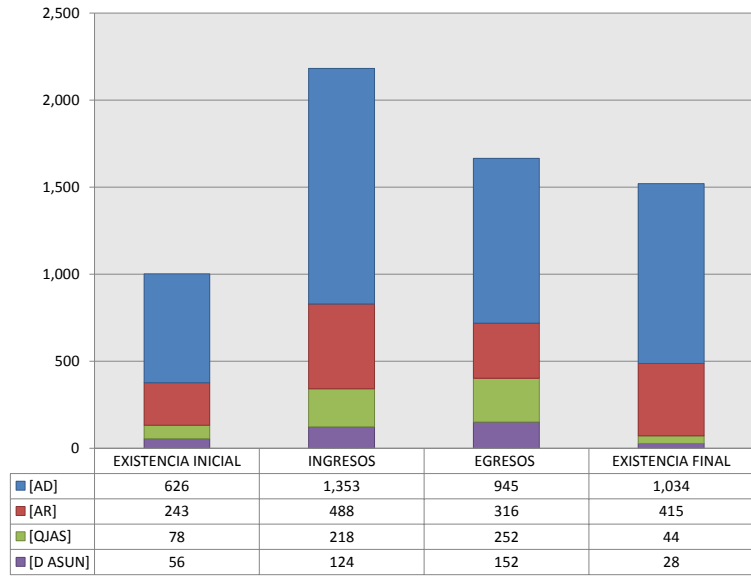
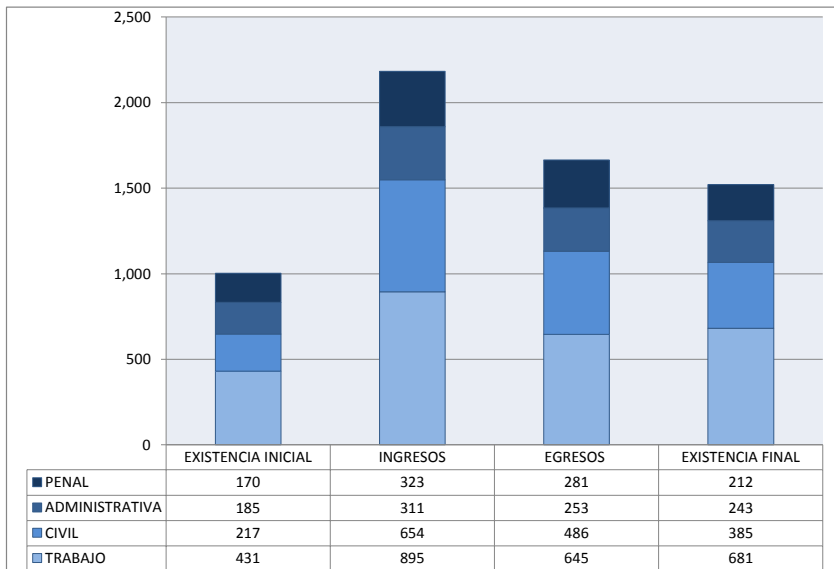
MOVIMIENTO ESTADÍSTICO DEL TOTAL DE ASUNTOS POR MATERIA Y RUBRO

DEL 16 DE NOVIEMBRE DE 2015 AL 15 DE NOVIEMBRE DE 2016

	PENAL				ADMINISTRATIVA				CIVIL				TRABAJO				TOTAL			
	EXISTENCIA INICIAL	INGRESOS	EGRESOS	EXISTENCIA FINAL	EXISTENCIA INICIAL	INGRESOS	EGRESOS	EXISTENCIA FINAL	EXISTENCIA INICIAL	INGRESOS	EGRESOS	EXISTENCIA FINAL	EXISTENCIA INICIAL	INGRESOS	EGRESOS	EXISTENCIA FINAL	EXISTENCIA INICIAL	INGRESOS	EGRESOS	EXISTENCIA FINAL
AMPARO DIRECTO [AD]	95	158	141	112	14	37	20	31	162	434	316	280	355	724	468	611	626	1,353	945	1,034
AMPARO EN REVISIÓN [AR]	60	124	91	93	122	178	119	181	28	127	63	92	33	59	43	49	243	488	316	415
QUEJAS [QJAS]	9	22	26	5	33	76	88	21	21	68	81	8	15	52	57	10	78	218	252	44
DIVERSOS ASUNTOS [D ASUN]	6	19	23	2	16	20	26	10	6	25	26	5	28	60	77	11	56	124	152	28
TOTAL	170	323	281	212	185	311	253	243	217	654	486	385	431	895	645	681	1,003	2,183	1,665	1,521

MATERIA

TIPO DE ASUNTO



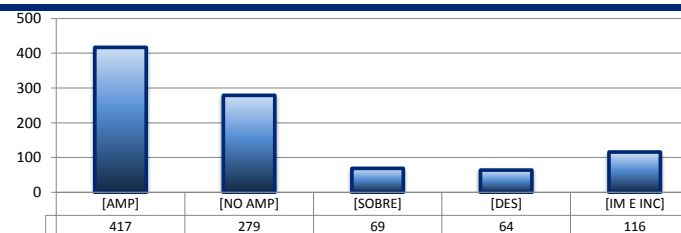
TRIBUNALES COLEGIADOS DE CIRCUITO

SENTIDO DE LAS SENTENCIAS Y RESOLUCIONES QUE PUSIERON FIN AL JUICIO O RECURSO

DEL 16 DE NOVIEMBRE DE 2015 AL 15 DE NOVIEMBRE DE 2016

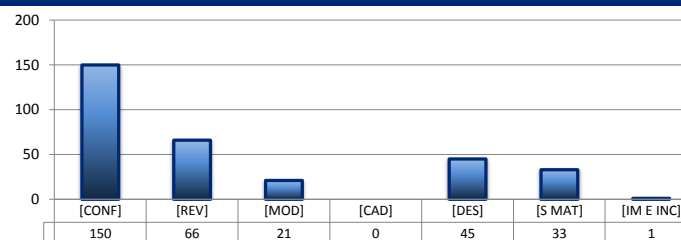
AMPARO DIRECTO

		PENAL	ADMINISTRATIVA	CIVIL	TRABAJO	TOTAL
AMPARA	[AMP]	56	3	77	281	417
NO AMPARA	[NO AMP]	33	9	113	124	279
SOBRESEE	[SOBRE]	13	4	19	33	69
DESECHAMIENTO	[DES]	4	1	35	24	64
IMPEDIMENTO E INCOMPETENCIA	[IM E INC]	35	3	72	6	116
TOTAL		141	20	316	468	945



AMPARO EN REVISIÓN

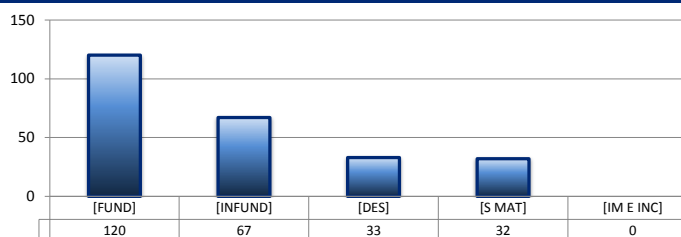
		PENAL	ADMINISTRATIVA	CIVIL	TRABAJO	TOTAL
CONFIRMA	[CONF]	32	67	35	16	150
REVOCA	[REV]	31	11	9	15	66
MODIFICA	[MOD]	7	9	4	1	21
CADUCIDAD	[CAD]	0	0	0	0	0
DESECHAMIENTO	[DES]	13	17	10	5	45
SIN MATERIA	[S MAT]	8	14	5	6	33
IMPEDIMENTO E INCOMPETENCIA	[IM E INC]	0	1	0	0	1
TOTAL		91	119	63	43	316



QUEJAS

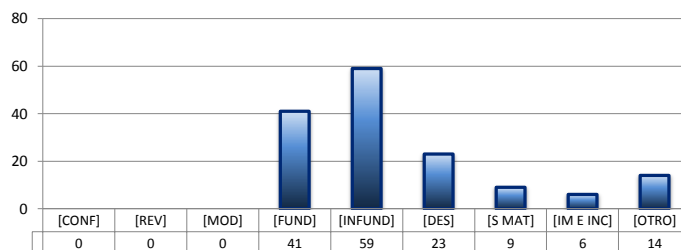
78 84 90

		PENAL	ADMINISTRATIVA	CIVIL	TRABAJO	TOTAL
FUNDADA	[FUND]	7	41	50	22	120
INFUNDADA	[INFUND]	6	32	14	15	67
DESECHAMIENTO	[DES]	9	8	10	6	33
SIN MATERIA	[S MAT]	4	7	7	14	32
IMPEDIMENTO E INCOMPETENCIA	[IM E INC]	0	0	0	0	0
TOTAL		26	88	81	57	252



DIVERSOS ASUNTOS*

		PENAL	ADMINISTRATIVA	CIVIL	TRABAJO	TOTAL
CONFIRMA	[CONF]	0	0	0	0	0
REVOCA	[REV]	0	0	0	0	0
MODIFICA	[MOD]	0	0	0	0	0
FUNDADA	[FUND]	3	9	6	23	41
INFUNDADA	[INFUND]	9	11	6	33	59
DESECHAMIENTO	[DES]	4	2	5	12	23
SIN MATERIA	[S MAT]	2	1	3	3	9
IMPEDIMENTO E INCOMPETENCIA	[IM E INC]	5	1	0	0	6
OTROS	[OTRO]	0	2	6	6	14
TOTAL		23	26	26	77	152

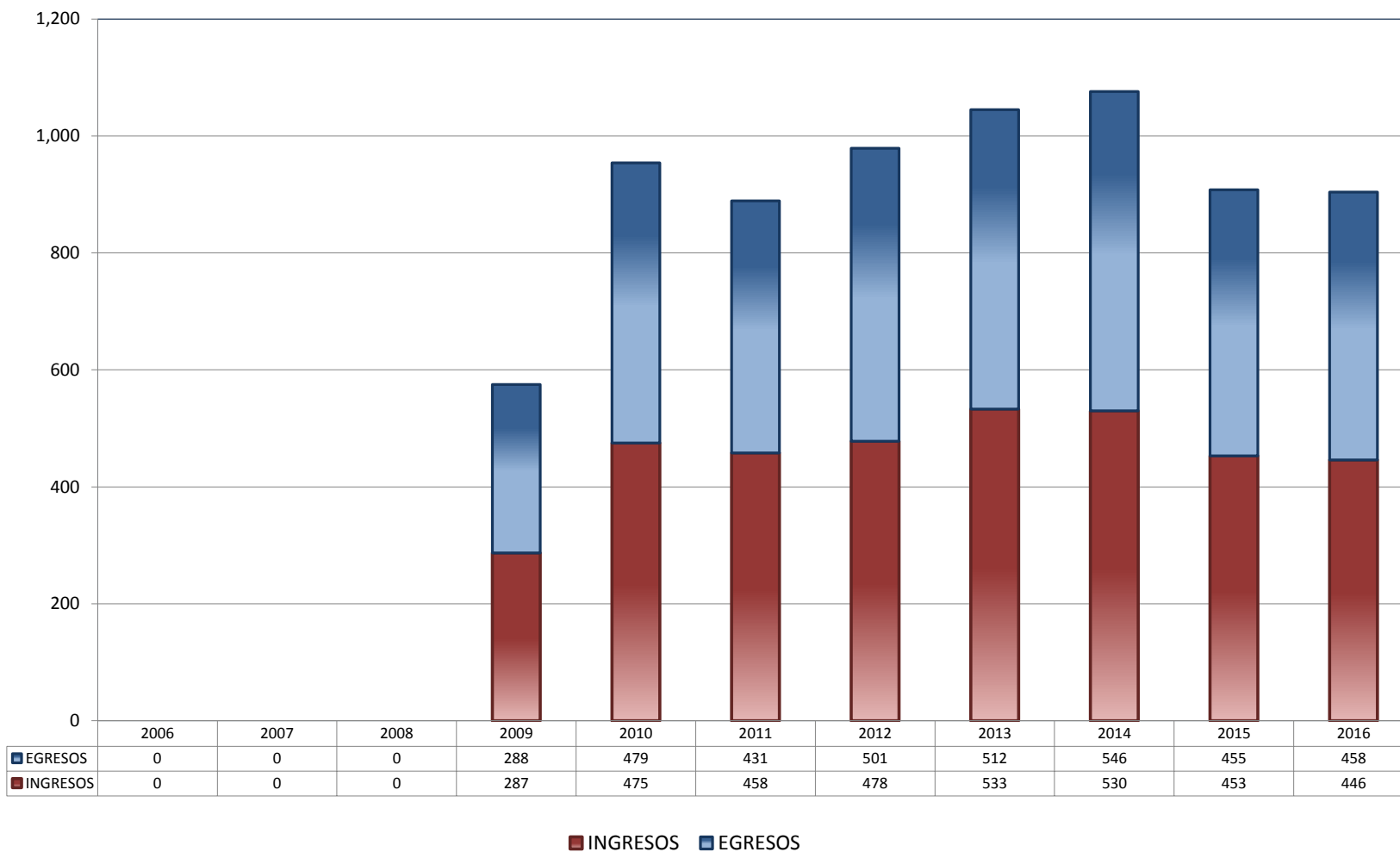


* Revisión fiscal, conflictos competenciales, impedimento, incidentes de inejecución, inconformidades, reclamaciones, reconocimiento de inocencia repetición del acto reclamado, revisión contenciosa administrativa y conflictos de acumulación.

TRIBUNALES UNITARIOS DE CIRCUITO

TOTAL DE INGRESOS Y EGRESOS

PERIODO ESTADÍSTICO 2006 - 2016

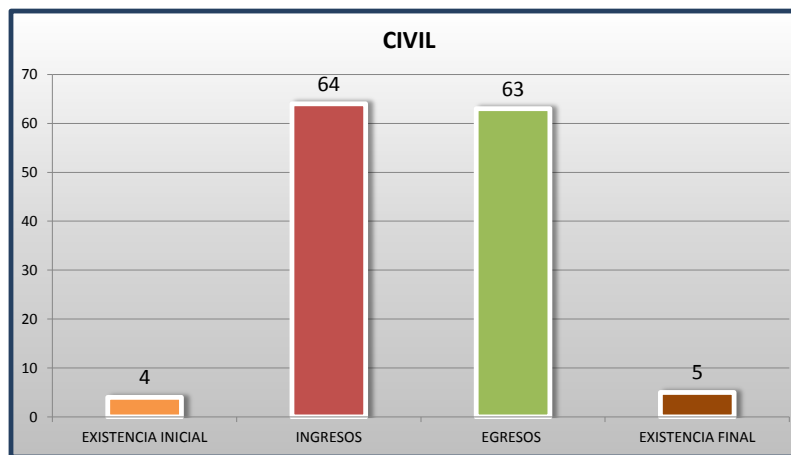
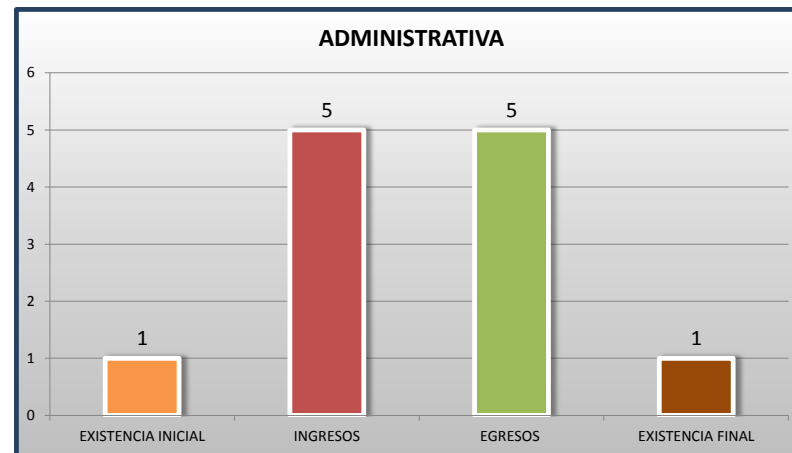
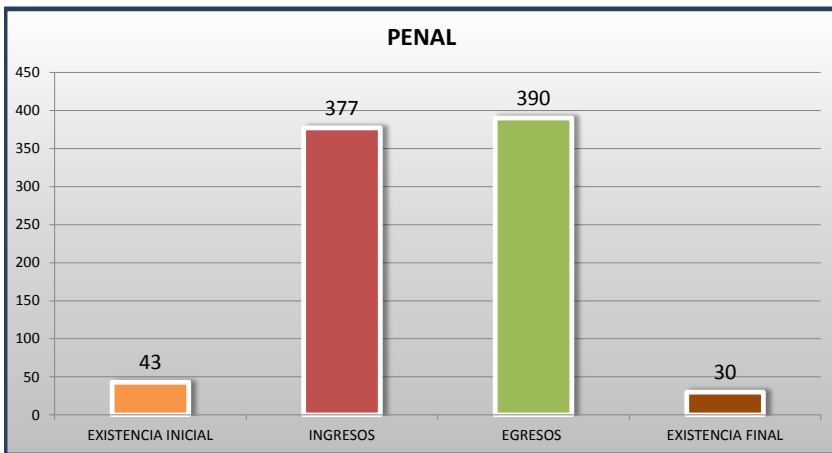


EL TRIGÉSIMO PRIMER CIRCUITO SE CREO EL 16 DE FEBRERO DE 2009, CONFORME EL ACUERDO GENERAL 4/2009

TRIBUNALES UNITARIOS DE CIRCUITO

MOVIMIENTO ESTADÍSTICO DEL TOTAL DE ASUNTOS POR MATERIA

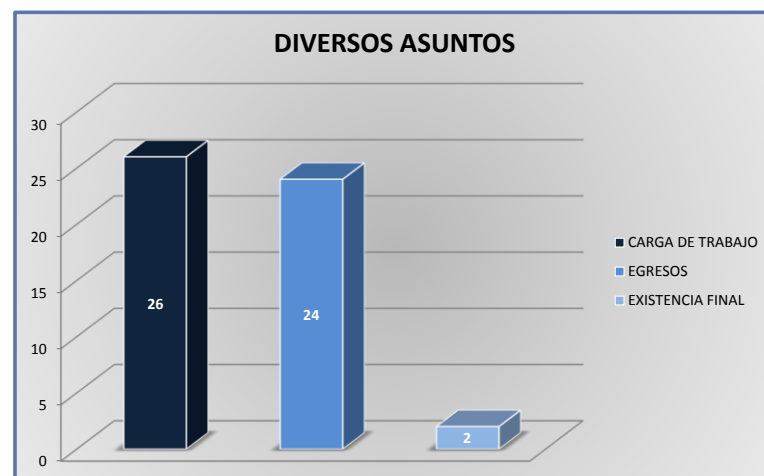
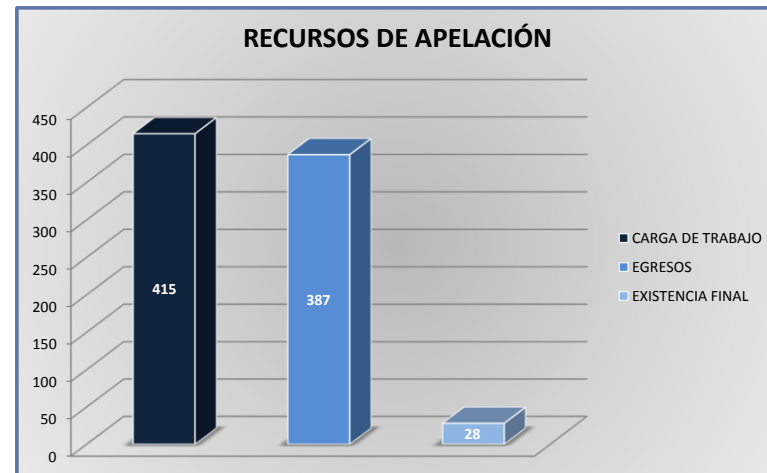
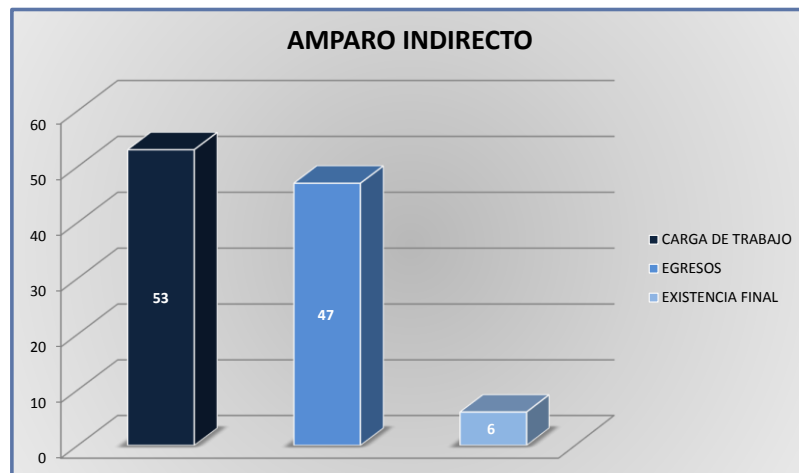
DEL 16 DE NOVIEMBRE DE 2015 AL 15 DE NOVIEMBRE DE 2016



TRIBUNALES UNITARIOS DE CIRCUITO

CARGA DE TRABAJO ATENDIDA POR TIPO DE ASUNTO

DEL 16 DE NOVIEMBRE DE 2015 AL 15 DE NOVIEMBRE DE 2016



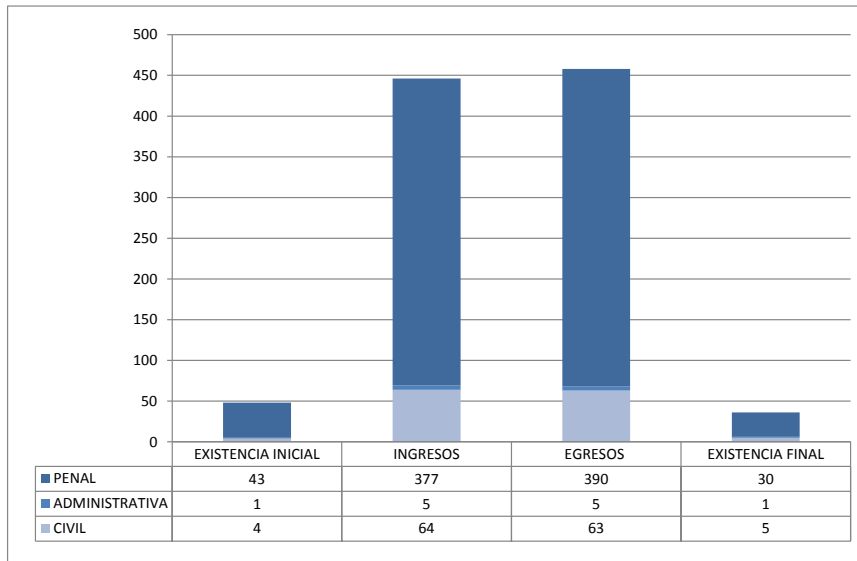
TRIBUNALES UNITARIOS DE CIRCUITO

MOVIMIENTO ESTADÍSTICO DEL TOTAL DE ASUNTOS POR MATERIA Y RUBRO

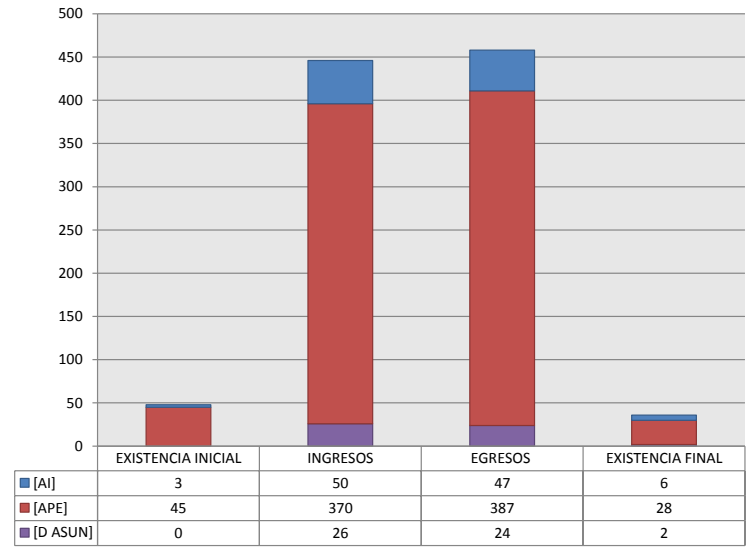
DEL 16 DE NOVIEMBRE DE 2015 AL 15 DE NOVIEMBRE DE 2016

		PENAL				ADMINISTRATIVA				CIVIL				TOTAL			
		EXISTENCIA INICIAL	INGRESOS	EGRESOS	EXISTENCIA FINAL	EXISTENCIA INICIAL	INGRESOS	EGRESOS	EXISTENCIA FINAL	EXISTENCIA INICIAL	INGRESOS	EGRESOS	EXISTENCIA FINAL	EXISTENCIA INICIAL	INGRESOS	EGRESOS	EXISTENCIA FINAL
AMPARO INDIRECTO	[AI]	0	30	25	5	0	1	1	0	3	19	21	1	3	50	47	6
RECURSO DE APELACIÓN	[APE]	43	333	352	24	1	4	4	1	1	33	31	3	45	370	387	28
DIVERSOS ASUNTOS (1)	[D ASUN]	0	14	13	1	0	0	0	0	0	12	11	1	0	26	24	2
TOTAL		43	377	390	30	1	5	5	1	4	64	63	5	48	446	458	36

MATERIA



TIPO DE ASUNTO



(1) INCLUYE LOS RECURSOS DE DENEGADA APELACIÓN Y QUEJA, ASÍ COMO LOS IMPEDIMENTOS, CONFLICTOS COMPETENCIALES ENTRE JUECES, CONFLICTOS DE ACUMULACIÓN Y OTRO.

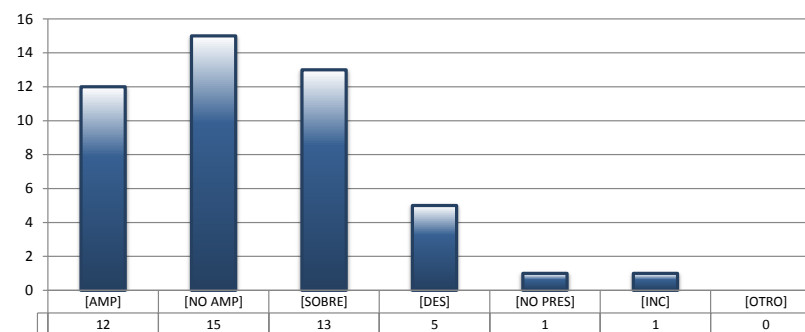
TRIBUNALES UNITARIOS DE CIRCUITO

SENTIDO DE LAS SENTENCIAS Y RESOLUCIONES QUE PUSIERON FIN AL JUICIO O PROCEDIMIENTO

DEL 16 DE NOVIEMBRE DE 2015 AL 15 DE NOVIEMBRE DE 2016

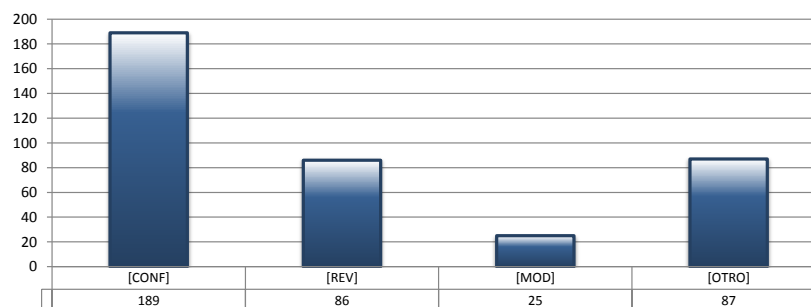
AMPARO INDIRECTO

		PENAL	ADMINISTRATIVA	CIVIL	TOTAL
AMPARA	[AMP]	10	0	2	12
NO AMPARA	[NO AMP]	5	1	9	15
SOBRESEE	[SOBRE]	7	0	6	13
DESECHAMIENTO	[DES]	2	0	3	5
NO PRESENTADA	[NO PRES]	0	0	1	1
INCOMPETENCIA	[INC]	1	0	0	1
OTROS	[OTRO]	0	0	0	0
TOTAL		25	1	21	47



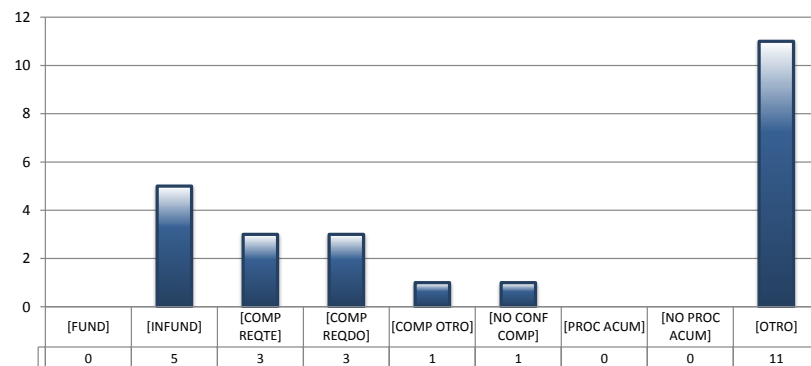
RECURSOS DE APELACIÓN

		PENAL	ADMINISTRATIVA	CIVIL	TOTAL
CONFIRMA	[CONF]	170	0	19	189
REVOCA	[REV]	83	0	3	86
MODIFICA	[MOD]	20	0	5	25
OTROS	[OTRO]	79	4	4	87
TOTAL		352	4	31	387



DIVERSOS ASUNTOS

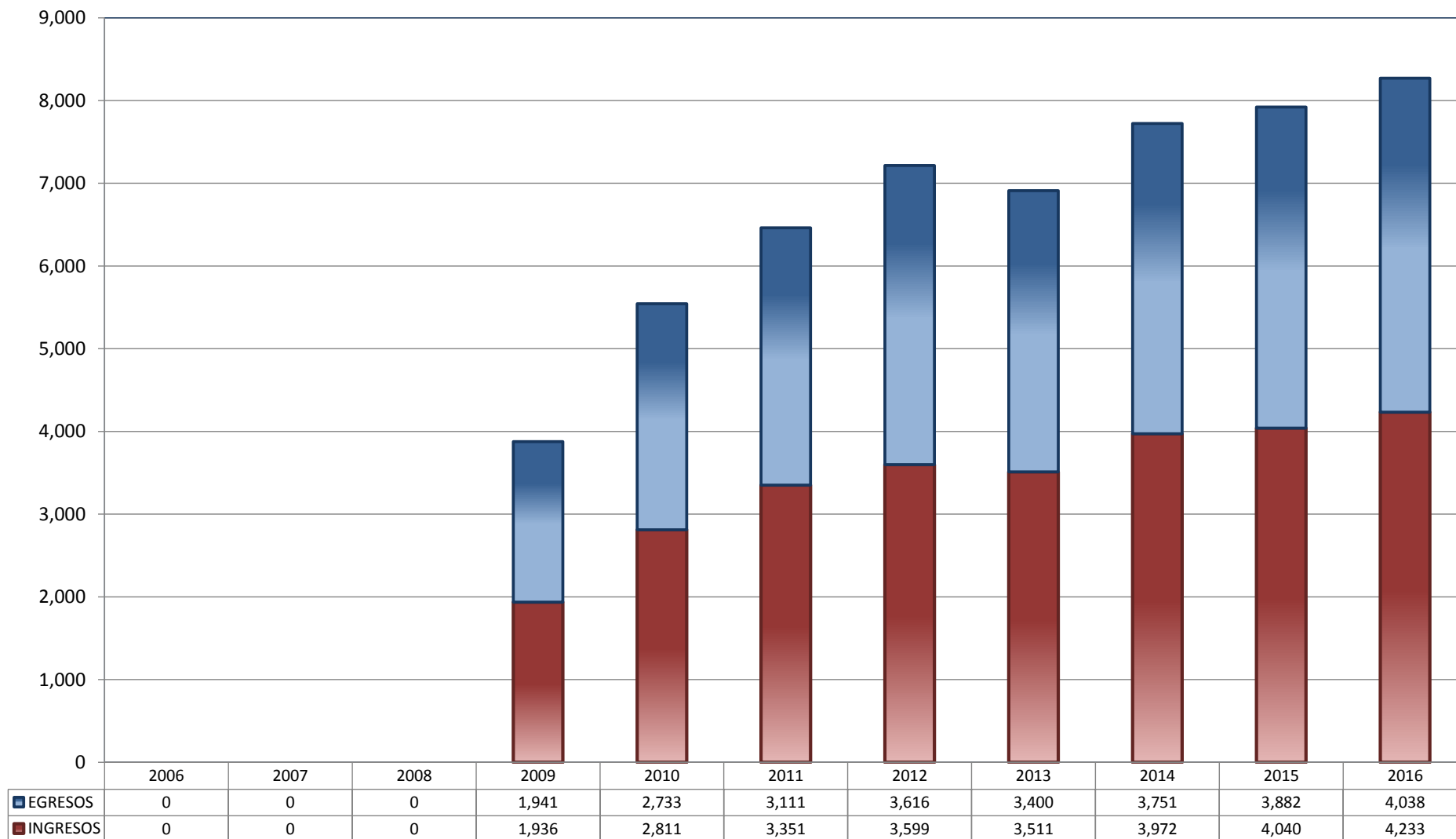
		PENAL	ADMINISTRATIVA	CIVIL	TOTAL
FUNDADA	[FUND]	0	0	0	0
INFUNDADA	[INFUND]	5	0	0	5
COMPETENTE REQUIRENTE	[COMP REQTE]	3	0	0	3
COMPETENTE REQUERIDO	[COMP REQDO]	3	0	0	3
COMPETENTE OTRO	[COMP OTRO]	1	0	0	1
DECLARA NO HAY CONFLICTO COMPETENCIAL	[NO CONF COMP]	1	0	0	1
PROCEDE ACUMULACIÓN	[PROC ACUM]	0	0	0	0
NO PROCEDE ACUMULACIÓN	[NO PROC ACUM]	0	0	0	0
OTRO	[OTRO]	0	0	11	11
TOTAL		13	0	11	24



JUZGADOS DE DISTRITO

TOTAL DE INGRESOS Y EGRESOS

PERIODO ESTADÍSTICO 2006 - 2016

31
ER
CTO

■ INGRESOS ■ EGRESOS

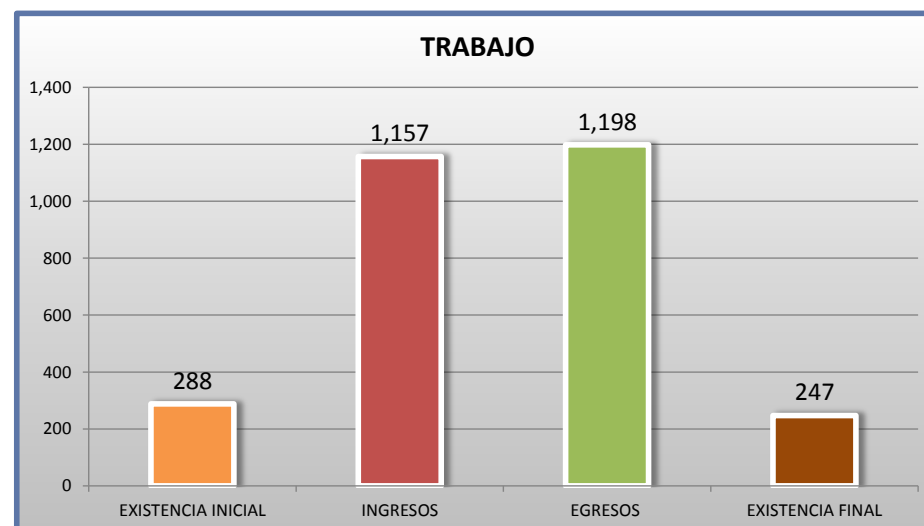
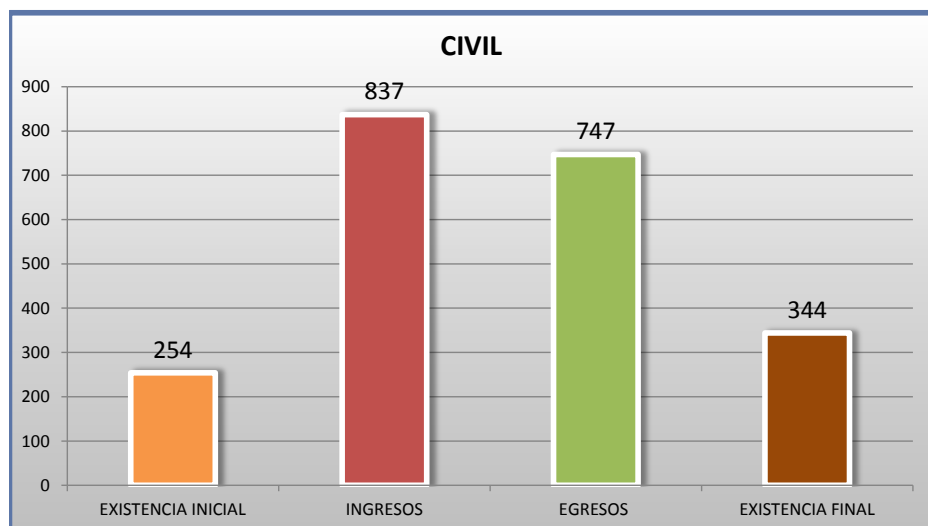
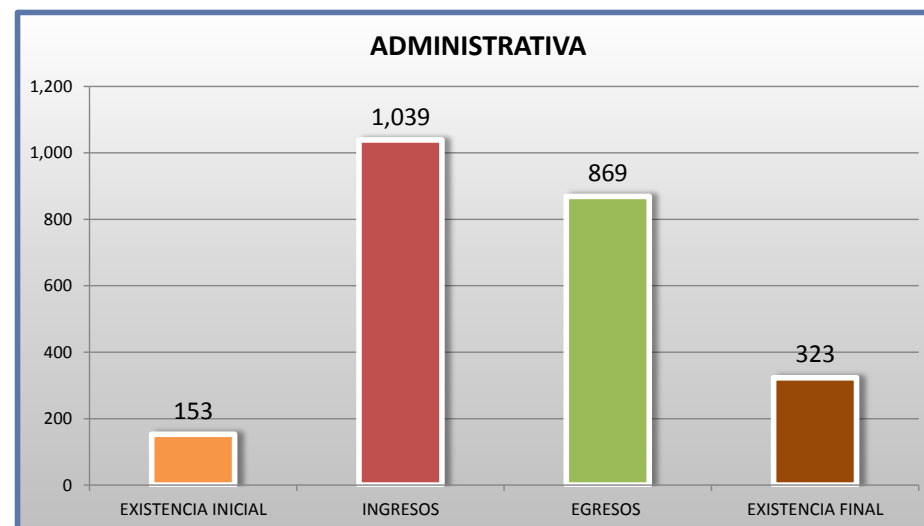
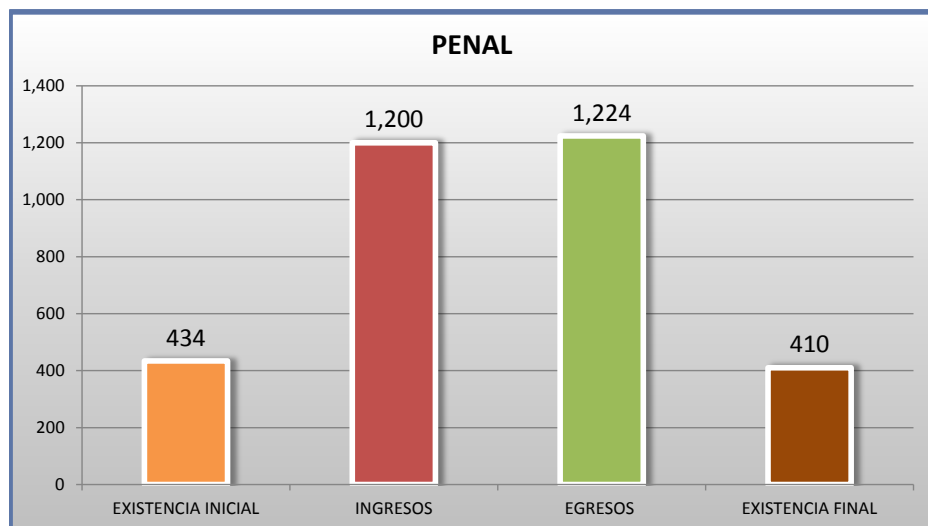
EL TRIGÉSIMO PRIMER CIRCUITO SE CREO EL 16 DE FEBRERO DE 2009, CONFORME EL ACUERDO GENERAL 4/2009

JUZGADOS DE DISTRITO

MOVIMIENTO ESTADÍSTICO DEL TOTAL DE ASUNTOS POR MATERIA

DEL 16 DE NOVIEMBRE DE 2015 AL 15 DE NOVIEMBRE DE 2016

31

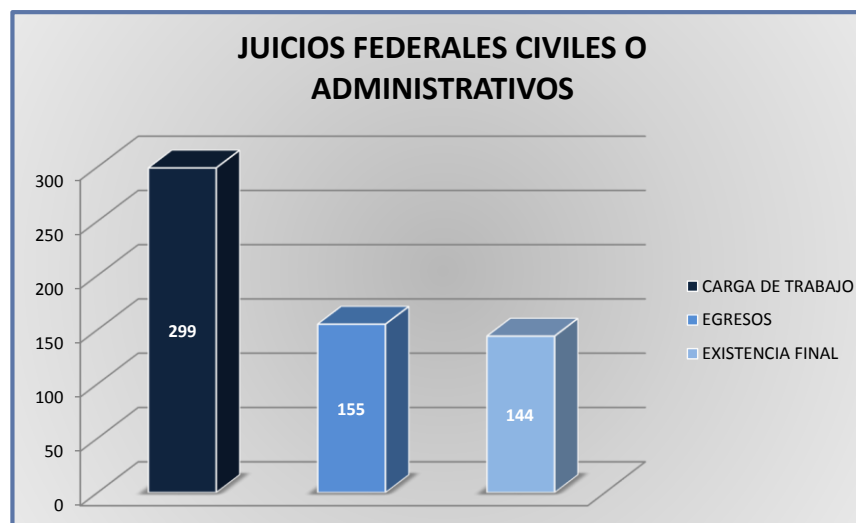
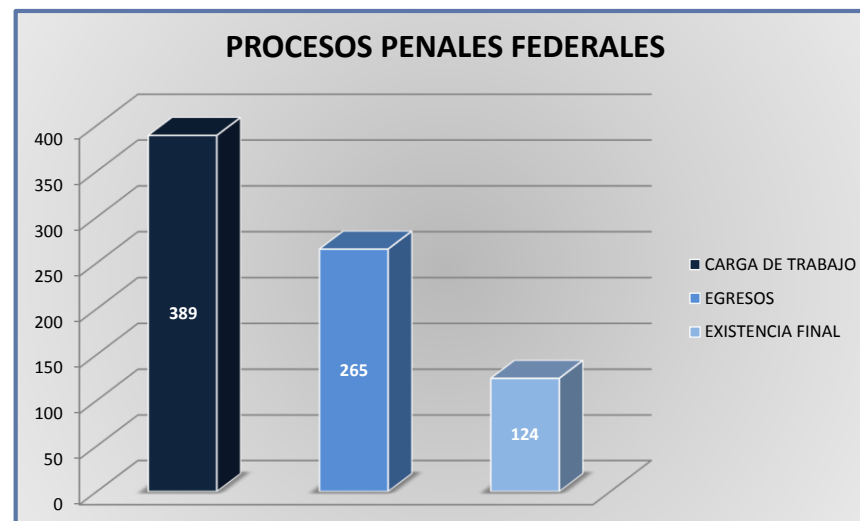
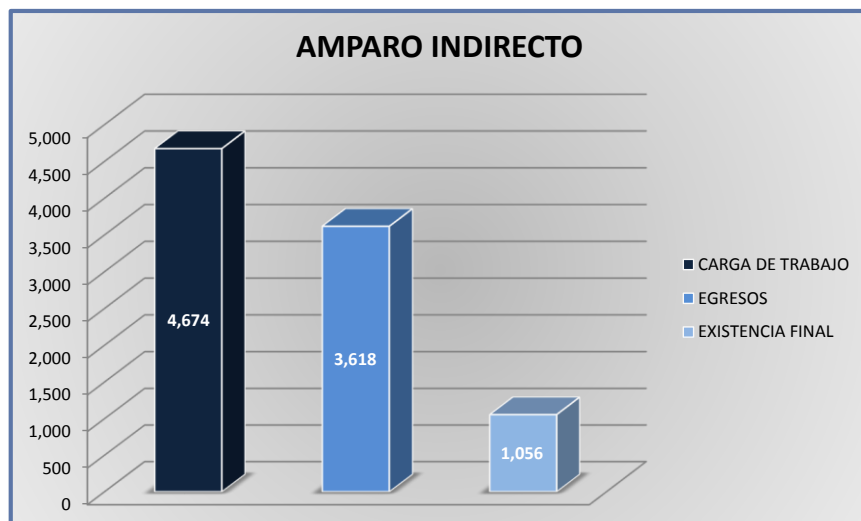
ER
CTO

JUZGADOS DE DISTRITO

CARGA DE TRABAJO ATENDIDA POR TIPO DE ASUNTO

DEL 16 DE NOVIEMBRE DE 2015 AL 15 DE NOVIEMBRE DE 2016

31

ER
CTO

JUZGADOS DE DISTRITO

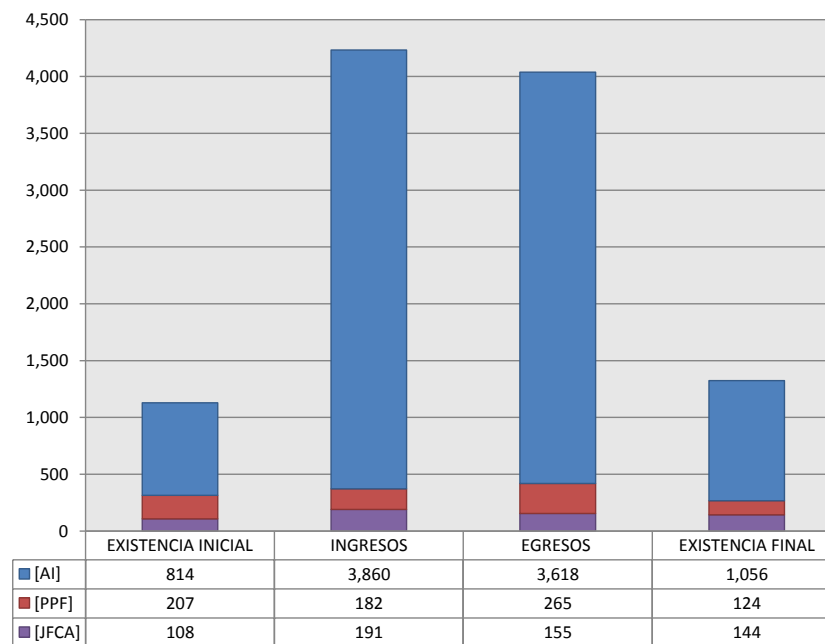
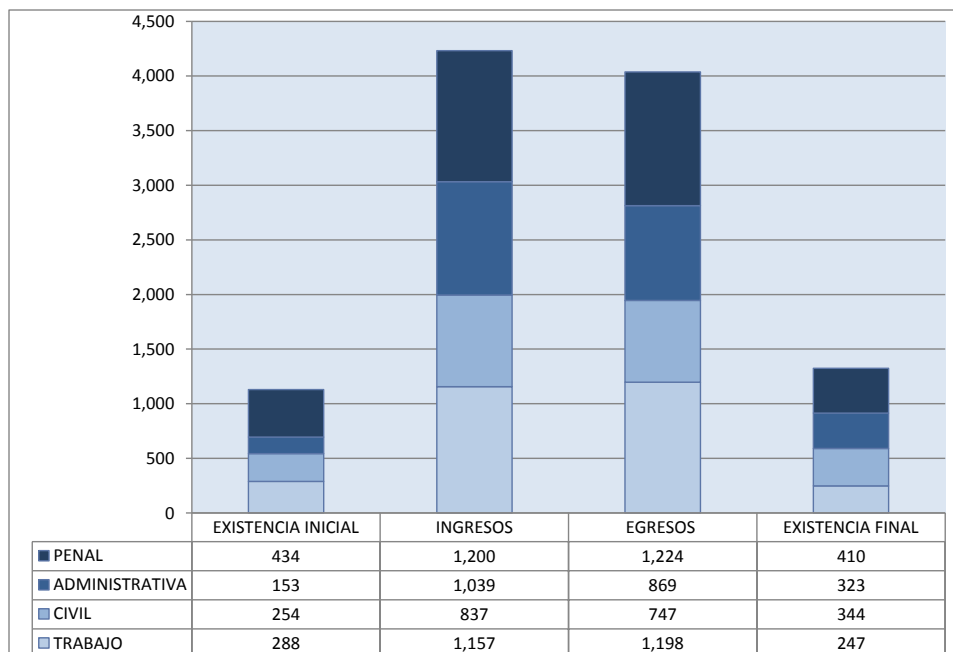
MOVIMIENTO ESTADÍSTICO DEL TOTAL DE ASUNTOS POR MATERIA Y RUBRO

DEL 16 DE NOVIEMBRE DE 2015 AL 15 DE NOVIEMBRE DE 2016

	PENAL				ADMINISTRATIVA				CIVIL				TRABAJO				TOTAL			
	EXISTENCIA INICIAL	INGRESOS	EGRESOS	EXISTENCIA FINAL	EXISTENCIA INICIAL	INGRESOS	EGRESOS	EXISTENCIA FINAL	EXISTENCIA INICIAL	INGRESOS	EGRESOS	EXISTENCIA FINAL	EXISTENCIA INICIAL	INGRESOS	EGRESOS	EXISTENCIA FINAL	EXISTENCIA INICIAL	INGRESOS	EGRESOS	EXISTENCIA FINAL
AMPARO INDIRECTO [AI]	227	1,018	959	286	153	1,038	868	323	146	647	593	200	288	1,157	1,198	247	814	3,860	3,618	1,056
PROCESOS PENALES FEDERALES [PPF]	207	182	265	124	0	0	0	0	0	0	0	0	0	0	0	0	207	182	265	124
JUICIOS FEDERALES CIVILES O ADMINISTRATIVOS [JFCA]	0	0	0	0	0	1	1	0	108	190	154	144	0	0	0	0	108	191	155	144
TOTAL	434	1,200	1,224	410	153	1,039	869	323	254	837	747	344	288	1,157	1,198	247	1,129	4,233	4,038	1,324

MATERIA

TIPO DE ASUNTO



JUZGADOS DE DISTRITO

SENTIDO DE LAS SENTENCIAS Y RESOLUCIONES QUE PUSIERON FIN AL JUICIO, INSTANCIA O PROCEDIMIENTO

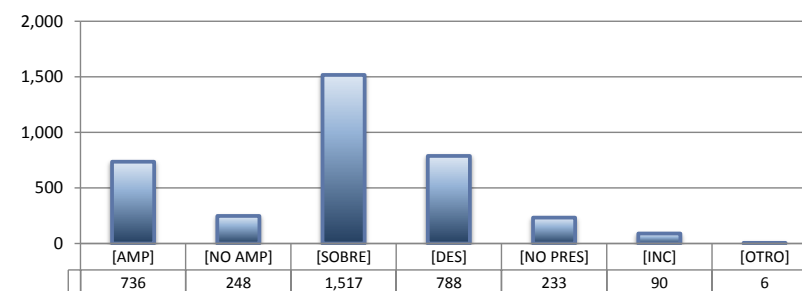
DEL 16 DE NOVIEMBRE DE 2015 AL 15 DE NOVIEMBRE DE 2016

31

ER
CTO


AMPARO INDIRECTO

		PENAL	ADMINISTRATIVA	CIVIL	TRABAJO	TOTAL
AMPARA	[AMP]	165	90	80	401	736
NO AMPARA	[NO AMP]	96	31	69	52	248
SOBRESEE	[SOBRE]	514	291	188	524	1,517
DESECHAMIENTO	[DES]	53	385	193	157	788
NO PRESENTADA	[NO PRES]	82	60	37	54	233
INCOMPETENCIA	[INC]	48	10	23	9	90
OTROS	[OTRO]	1	1	3	1	6
TOTAL		959	868	593	1,198	3,618



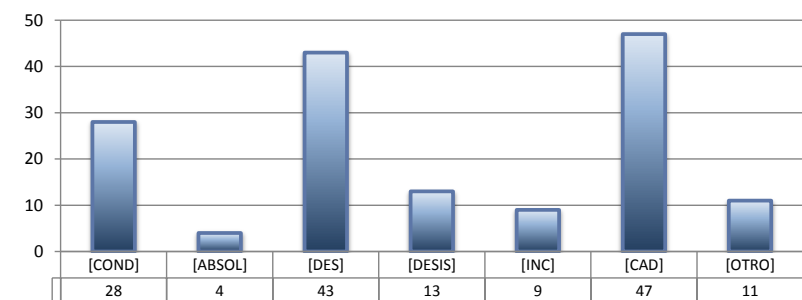
PROCESOS PENALES FEDERALES

		PENAL	ADMINISTRATIVA	CIVIL	TRABAJO	TOTAL
CONDENATORIA	[COND]	108	---	---	---	108
ABSOLUTORIA	[ABSOL]	14	---	---	---	14
OTROS	[OTROS]	50	---	---	---	50
TOTAL		172	0	0	0	172



JUICIOS FEDERALES CIVILES O ADMINISTRATIVOS

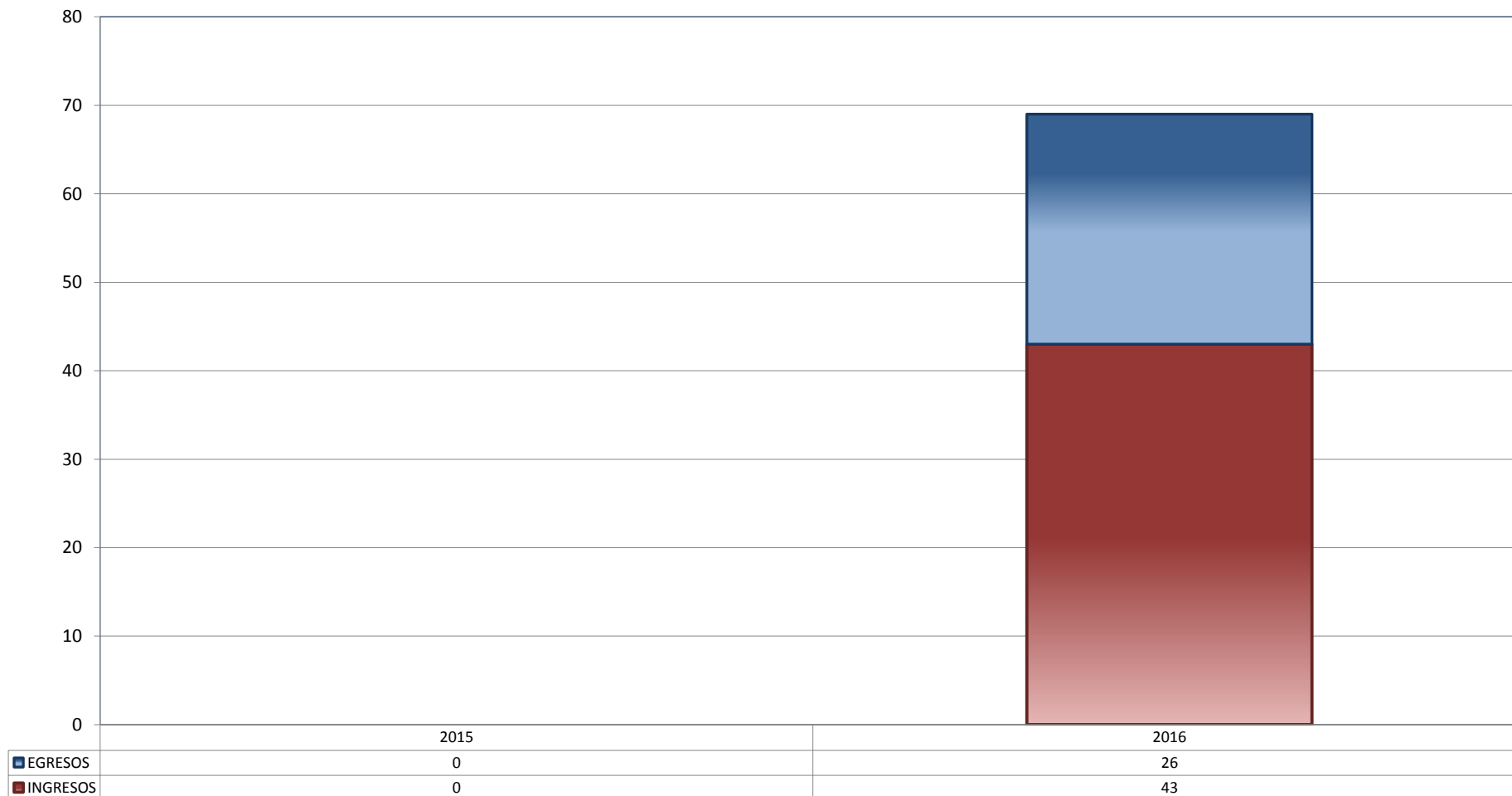
		PENAL	ADMINISTRATIVA	CIVIL	TRABAJO	TOTAL
CONDENATORIA	[COND]	---	0	28	---	28
ABSOLUTORIA	[ABSOL]	---	0	4	---	4
DESECHAMIENTO	[DES]	---	0	43	---	43
DESISTIMIENTO	[DESI]	---	0	13	---	13
INCOMPETENCIA	[INC]	---	1	8	---	9
CADUCIDAD	[CAD]	---	0	47	---	47
OTROS	[OTRO]	---	0	11	---	11
TOTAL		0	1	154	0	155



CENTRO DE JUSTICIA PENAL FEDERAL

TOTAL DE INGRESOS Y EGRESOS

PERIODO ESTADÍSTICO 2015 - 2016



■ INGRESOS ■ EGRESOS

EL TRIGÉSIMO PRIMER CIRCUITO SE CREO EL 16 DE FEBRERO DE 2009, CONFORME EL ACUERDO GENERAL 4/2009

CENTRO DE JUSTICIA PENAL FEDERAL

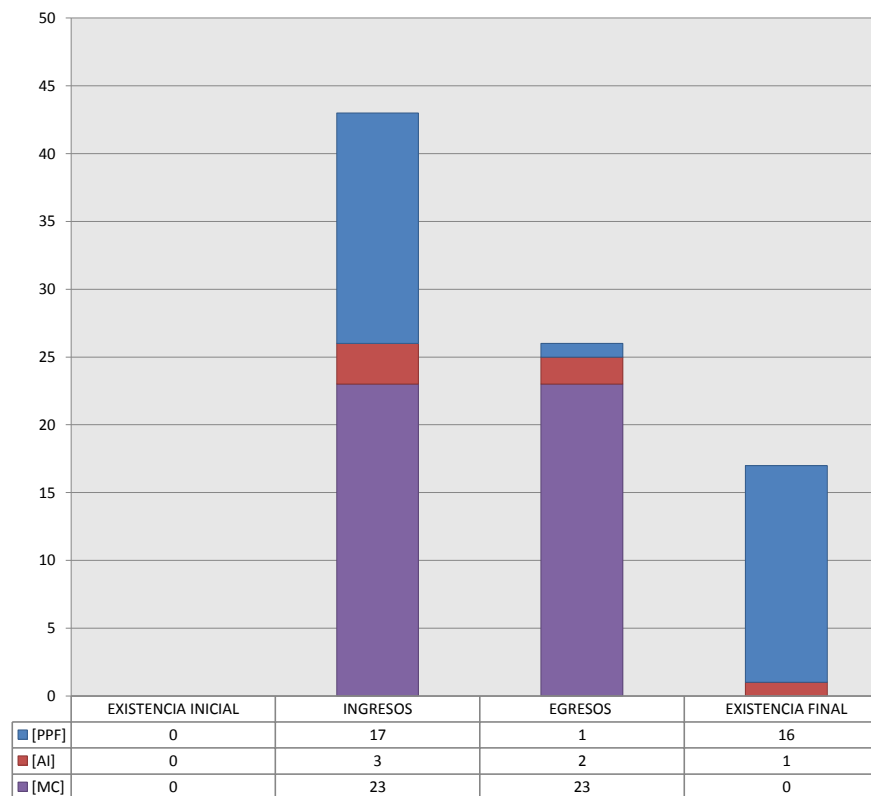
MOVIMIENTO ESTADÍSTICO DEL TOTAL DE ASUNTOS POR RUBRO

DEL 16 DE NOVIEMBRE DE 2015 AL 15 DE NOVIEMBRE DE 2016

31

ER
CTO

		TOTAL			
		EXISTENCIA INICIAL	INGRESOS	EGRESOS	EXISTENCIA FINAL
PROCESOS PENALES FEDERALES	[PPF]	0	17	1	16
ACTOS DE INVESTIGACIÓN	[AI]	0	3	2	1
MEDIDAS CAUTELARES	[MC]	0	23	23	0
TOTAL		0	43	26	17



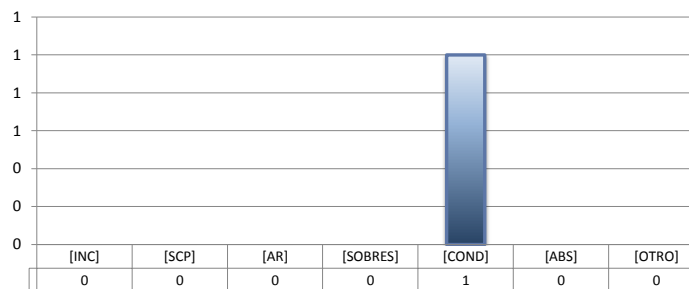
CENTRO DE JUSTICIA PENAL FEDERAL

SENTIDO DE LAS SENTENCIAS Y RESOLUCIONES QUE PUSIERON FIN AL JUICIO, INSTANCIA O PROCEDIMIENTO

DEL 16 DE NOVIEMBRE DE 2015 AL 15 DE NOVIEMBRE DE 2016

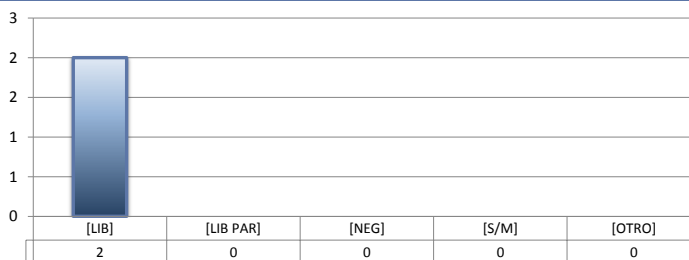
PROCESOS PENALES FEDERALES (1)

		TOTAL
INCOMPETENCIA	[INC]	0
SUSPENSIÓN CONDICIONAL DEL PROCESO	[SCP]	0
ACUERDO REPARATORIO	[AR]	0
SOBRESEIMIENTO	[SOBRES]	0
CONDENATORIA	[COND]	1
ABSOLUTORIA	[ABS]	0
OTRO (2)	[OTRO]	0
TOTAL		1



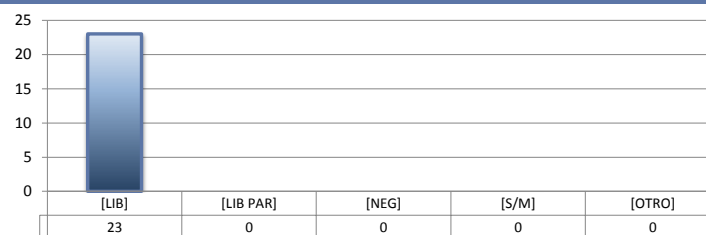
ACTOS DE INVESTIGACIÓN

		TOTAL
LIBRADA	[LIB]	2
LIBRADA PARCIALMENTE	[LIB PAR]	0
NEGADA	[NEG]	0
SIN MATERIA	[S/M]	0
OTRO	[OTRO]	0
TOTAL		2



MEDIDAS CAUTELARES

		TOTAL
LIBRADA	[LIB]	23
LIBRADA PARCIALMENTE	[LIB PAR]	0
NEGADA	[NEG]	0
SIN MATERIA	[S/M]	0
OTRO	[OTRO]	0
TOTAL		23



(1) Se contabilizan las sentencias condenatorias y absolutorias dictadas tanto en el procedimiento abreviado como en el juicio oral.

(2) Incluye las sentencias de acumulación, sobreseimiento por prescripción, negativa de orden u otra.