

**ÓRGANOS JURISDICCIONALES**

| RESIDENCIA           | TRIBUNALES COLEGIADOS | TRIBUNALES UNITARIOS | JUZGADOS DE DISTRITO |
|----------------------|-----------------------|----------------------|----------------------|
|                      | ORDINARIOS            | ORDINARIOS           | ORDINARIOS           |
| <b>Campeche</b>      | <b>1</b>              | <b>1</b>             | <b>2</b>             |
| <b>TOTAL</b>         | <b>1</b>              | <b>1</b>             | <b>2</b>             |
| <b>TOTAL GENERAL</b> | <b>1</b>              | <b>1</b>             | <b>2</b>             |

# Trigésimo Primer Circuito Judicial

## Campeche

### Contexto

El trigésimo primer Circuito tiene su circunscripción territorial en Campeche, cuya extensión es de 57,507 kilómetros cuadrados y se divide en 11 municipios en los que se asientan 822,441 habitantes<sup>1</sup>, de los cuales el 49.6% son hombres y el 50.4% mujeres, la población de este Circuito judicial representa el 0.7% del total nacional.

| Datos Demográficos                            |        |
|-----------------------------------------------|--------|
| Número de Municipios                          | 11     |
| Superficie (km <sup>2</sup> )                 | 57,507 |
| Densidad de población (hab./km <sup>2</sup> ) | 14.30  |
| Migración Interna Estatal                     | 70,518 |
| Índice de Marginación                         | 0.434  |
| Grado de Marginalidad                         | Alto   |
| Nivel Educativo Básica                        | 55.50% |

Tabla 1.

La extensión territorial de Campeche representa el 2.9% del territorio Nacional y respecto al Nivel Educativo, de cada 100 personas de 15 años y más, 17 tienen algún grado aprobado en educación superior, y finalmente el saldo neto migratorio según lugar de nacimiento para 2010, que es la diferencia entre la población inmigrante y la emigrante, es positiva.

---

<sup>1</sup> Fuente: **INEGI**. Censo de Población y Vivienda 2010.

| Año  | Número de Habitantes    | Cantidad | Porcentaje Nivel Nacional |
|------|-------------------------|----------|---------------------------|
|      | Población Total         | 822,441  | 0.70%                     |
| 2010 | Distribución por género | Cantidad | Porcentaje                |
|      | Hombres                 | 407,721  | 0.74%                     |
|      | Mujeres                 | 414,720  | 0.72%                     |

Tabla 2.

## Entorno sociodemográfico y económico<sup>2</sup>

---

<sup>2</sup> La información sobre el entorno sociodemográfico y económico del tercer trimestre del año en curso, no está disponible según la fuente INEGI "Encuesta Nacional de Ocupación y Empleo (ENOE), población de 14 años y más de edad".

## FUENTES DE INFORMACIÓN

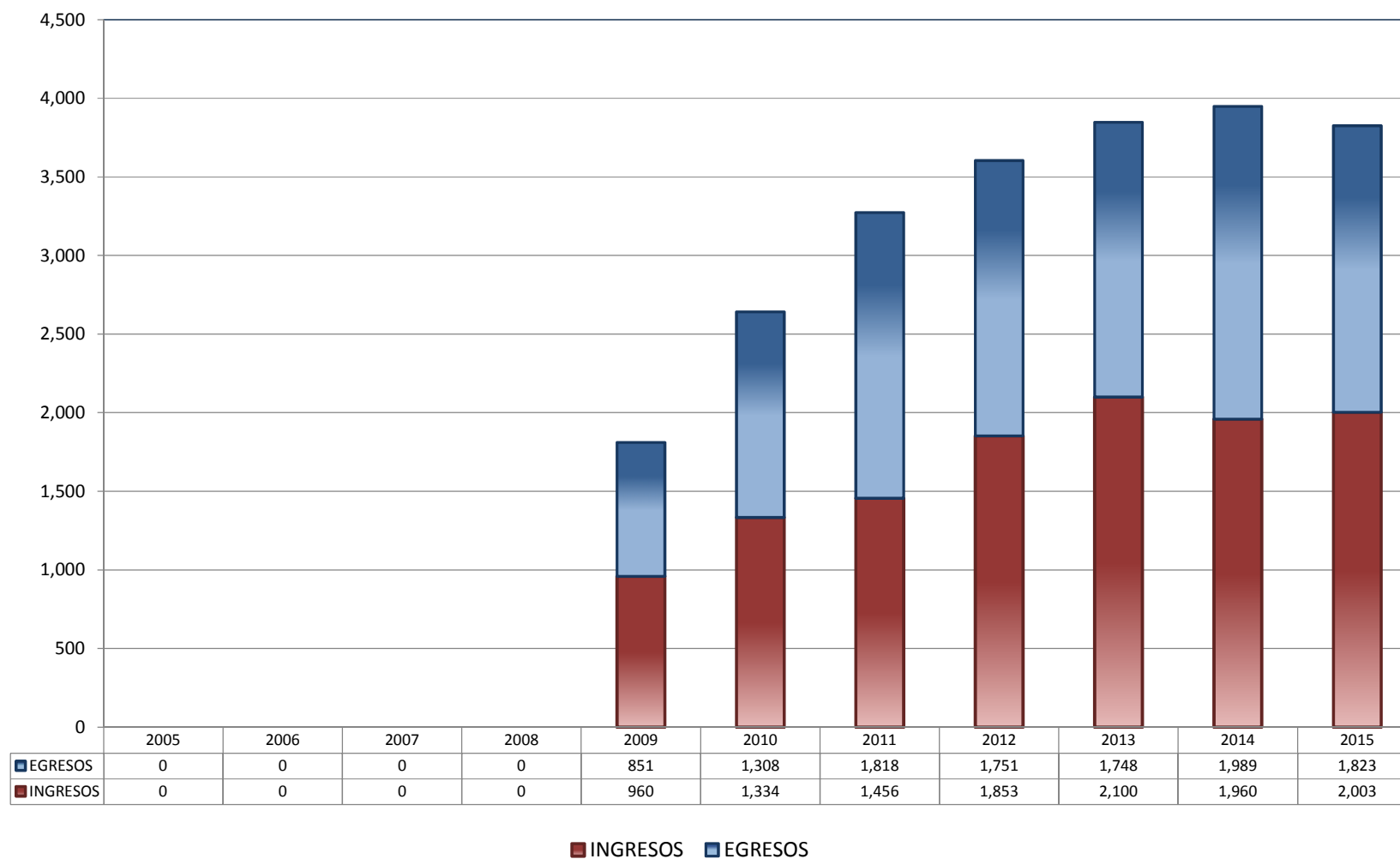
- Página Instituto Nacional de Estadística y Geografía (INEGI), en la pestaña de Estadística
  - En el rubro de Temas-Población, hogares y vivienda seleccionar: Población - Distribución por edad y sexo - Población total - Sexo y entidad federativa, 2000, 2005 y 2010  
<http://www3.inegi.org.mx/sistemas/sisept/Default.aspx?t=mdemo02&s=est&c=17499>
  - En el rubro de Temas-Población, hogares y vivienda seleccionar: Población - Volumen y crecimiento – Densidad de Población - Entidad federativa, 2000 y 2010.  
<http://www3.inegi.org.mx/sistemas/sisept/Default.aspx?t=mdemo11&s=est&c=17520>
  - En el rubro de Temas-Población, hogares y vivienda seleccionar: Migración - Migración interna (estatal) - Saldo neto migratorio - Saldo neto migratorio por entidad federativa según lugar de nacimiento, 2000 y 2010.  
<http://www3.inegi.org.mx/sistemas/sisept/Default.aspx?t=mdemo137&s=est&c=23631>
  - En el rubro de Fuente/Proyecto seleccionar la opción Encuestas en Hogares - Encuesta Nacional de Ocupación y Empleo (ENOE). Consulta interactiva de indicadores estratégicos de 1995 a 2010 (InfoLaboral)  
[http://www3.inegi.org.mx/sistemas/Infoenoe/Default\\_CONAPO.aspx?s=est&c=26227&p=](http://www3.inegi.org.mx/sistemas/Infoenoe/Default_CONAPO.aspx?s=est&c=26227&p=)
- Panorama Sociodemográfico de México. Instituto Nacional de Estadística y Geografía. Edificio Sede. Av. Héroe de Nacozari Sur Núm. 2301. Fraccionamiento Jardines del Parque, CP 20276. Aguascalientes, Aguascalientes.  
[http://www.inegi.org.mx/prod\\_serv/contenidos/espanol/bvinegi/productos/censos/poblacion/2010/panora\\_socio/Cpv2010\\_Panorama.pdf](http://www.inegi.org.mx/prod_serv/contenidos/espanol/bvinegi/productos/censos/poblacion/2010/panora_socio/Cpv2010_Panorama.pdf)
- Página del Consejo Nacional de Población (CONAPO), Inicio / ¿Qué es CONAPO? / Quehacer Institucional / Dirección General de Planeación en Población y Desarrollo / Índices de Marginación / Índice de marginación por entidad federativa y municipio 2010  

Capítulos 1-4. Índice de marginación por entidad federativa y municipio 2010.  
CONSEJO NACIONAL DE POBLACIÓN. Primera edición: octubre de 2011. ISBN: en trámite.  
Página 26 y 27.  
[http://conapo.gob.mx/work/models/CONAPO/indices\\_margina/2010/documentoprincipal/Capitulo03.pdf](http://conapo.gob.mx/work/models/CONAPO/indices_margina/2010/documentoprincipal/Capitulo03.pdf)

## TRIBUNALES COLEGIADOS DE CIRCUITO

TOTAL DE INGRESOS Y EGRESOS

PERIODO ESTADÍSTICO 2005 - 2015

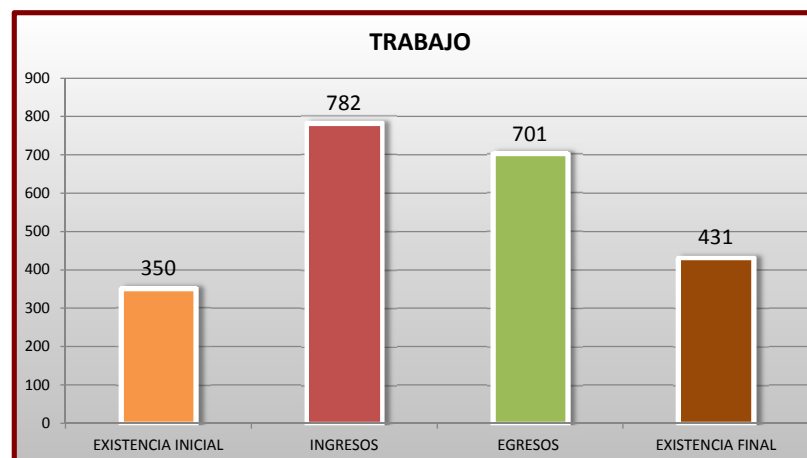
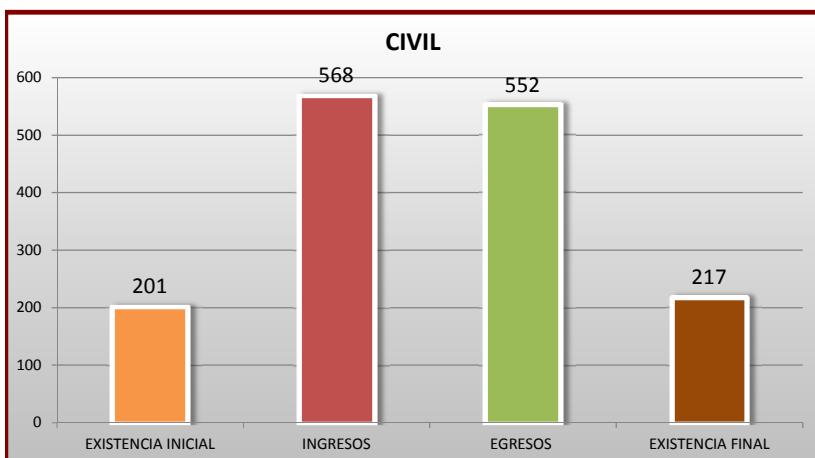
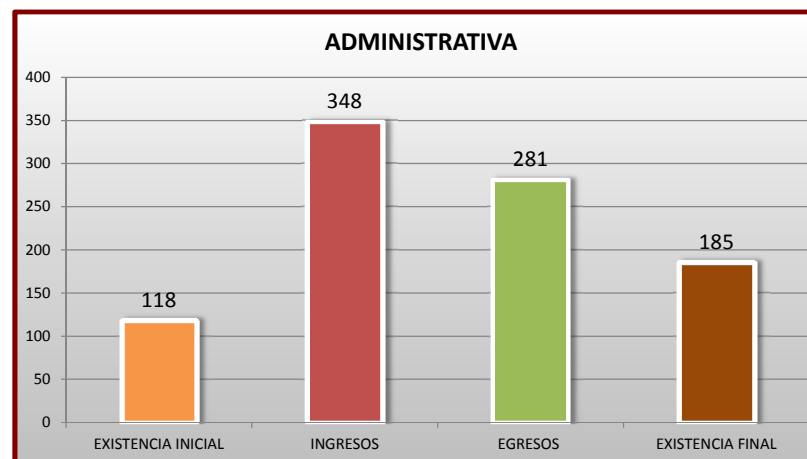
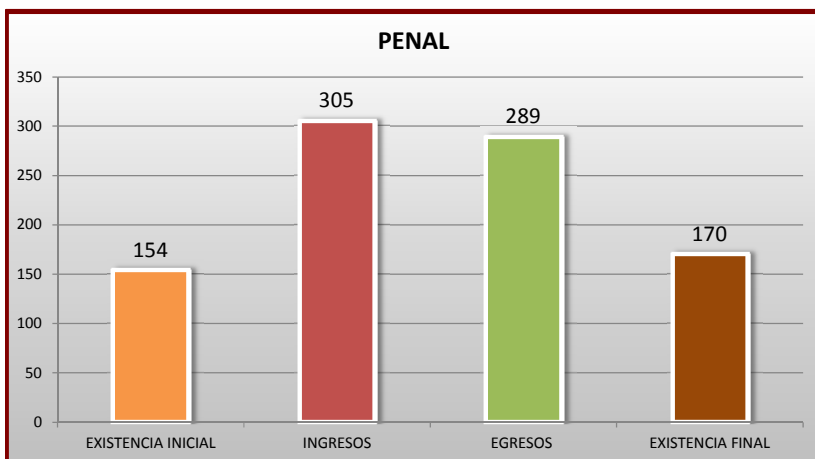


EL TRIGÉSIMO PRIMER CIRCUITO SE CREO EL 16 DE FEBRERO DE 2009, CONFORME EL ACUERDO GENERAL 4/2009

**TRIBUNALES COLEGIADOS DE CIRCUITO**

MOVIMIENTO ESTADÍSTICO DEL TOTAL DE ASUNTOS POR MATERIA

15 DE NOVIEMBRE DE 2014 AL 15 DE NOVIEMBRE DE 2015

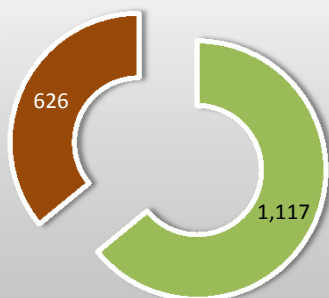


## TRIBUNALES COLEGIADOS DE CIRCUITO

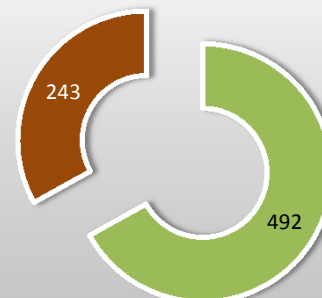
CARGA DE TRABAJO ATENDIDA POR TIPO DE ASUNTO

15 DE NOVIEMBRE DE 2014 AL 15 DE NOVIEMBRE DE 2015

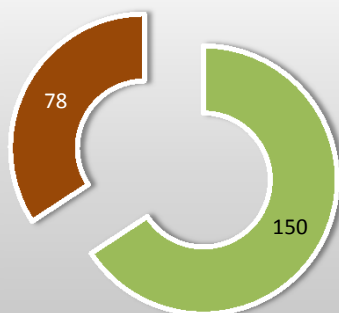
## AMPARO DIRECTO



## AMPARO EN REVISIÓN

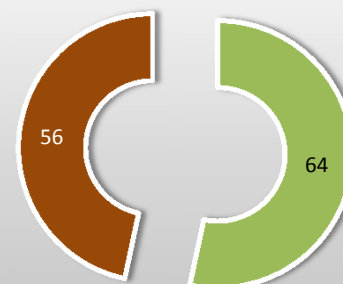


## QUEJAS



■ EGRESOS ■ EXISTENCIA FINAL

## DIVERSOS ASUNTOS



■ EGRESOS ■ EXISTENCIA FINAL

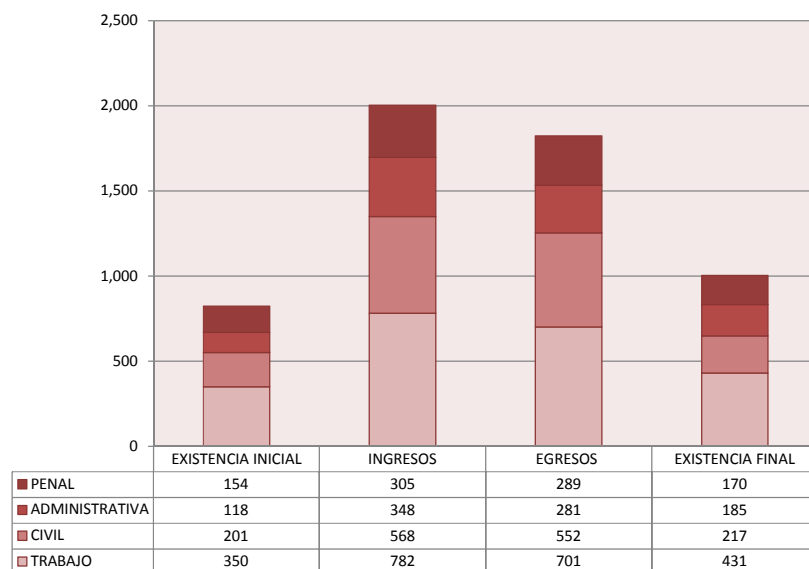
## TRIBUNALES COLEGIADOS DE CIRCUITO

MOVIMIENTO ESTADÍSTICO DEL TOTAL DE ASUNTOS POR MATERIA Y RUBRO

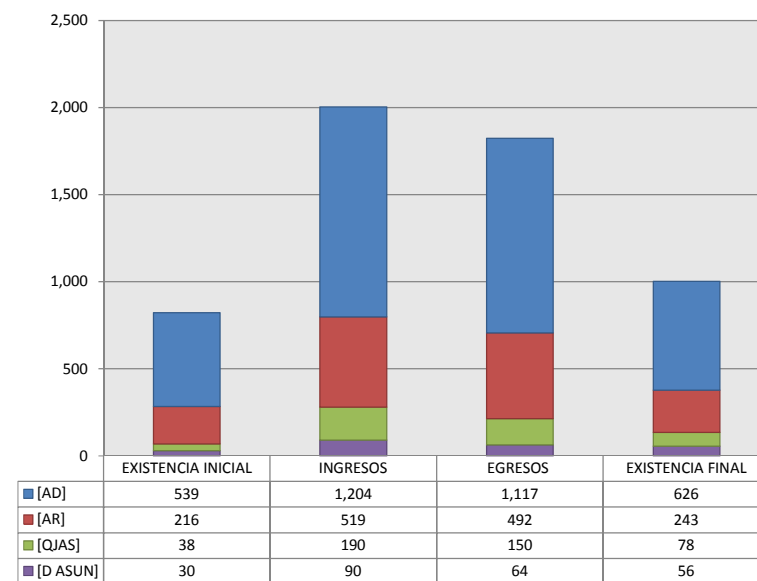
15 DE NOVIEMBRE DE 2014 AL 15 DE NOVIEMBRE DE 2015

|                           | PENAL              |            |            |                  | ADMINISTRATIVA     |            |            |                  | CIVIL              |            |            |                  | TRABAJO            |            |            |                  | TOTAL              |              |              |                  |
|---------------------------|--------------------|------------|------------|------------------|--------------------|------------|------------|------------------|--------------------|------------|------------|------------------|--------------------|------------|------------|------------------|--------------------|--------------|--------------|------------------|
|                           | EXISTENCIA INICIAL | INGRESOS   | EGRESOS    | EXISTENCIA FINAL | EXISTENCIA INICIAL | INGRESOS   | EGRESOS    | EXISTENCIA FINAL | EXISTENCIA INICIAL | INGRESOS   | EGRESOS    | EXISTENCIA FINAL | EXISTENCIA INICIAL | INGRESOS   | EGRESOS    | EXISTENCIA FINAL | EXISTENCIA INICIAL | INGRESOS     | EGRESOS      | EXISTENCIA FINAL |
| AMPARO DIRECTO [AD]       | 79                 | 143        | 127        | 95               | 12                 | 33         | 31         | 14               | 142                | 390        | 370        | 162              | 306                | 638        | 589        | 355              | 539                | 1,204        | 1,117        | 626              |
| AMPARO EN REVISIÓN [AR]   | 68                 | 131        | 139        | 60               | 80                 | 206        | 164        | 122              | 42                 | 106        | 120        | 28               | 26                 | 76         | 69         | 33               | 216                | 519          | 492          | 243              |
| QUEJAS [QJAS]             | 2                  | 17         | 10         | 9                | 11                 | 83         | 61         | 33               | 13                 | 58         | 50         | 21               | 12                 | 32         | 29         | 15               | 38                 | 190          | 150          | 78               |
| DIVERSOS ASUNTOS [D ASUN] | 5                  | 14         | 13         | 6                | 15                 | 26         | 25         | 16               | 4                  | 14         | 12         | 6                | 6                  | 36         | 14         | 28               | 30                 | 90           | 64           | 56               |
| <b>TOTAL</b>              | <b>154</b>         | <b>305</b> | <b>289</b> | <b>170</b>       | <b>118</b>         | <b>348</b> | <b>281</b> | <b>185</b>       | <b>201</b>         | <b>568</b> | <b>552</b> | <b>217</b>       | <b>350</b>         | <b>782</b> | <b>701</b> | <b>431</b>       | <b>823</b>         | <b>2,003</b> | <b>1,823</b> | <b>1,003</b>     |

## MATERIA



## TIPO DE ASUNTO





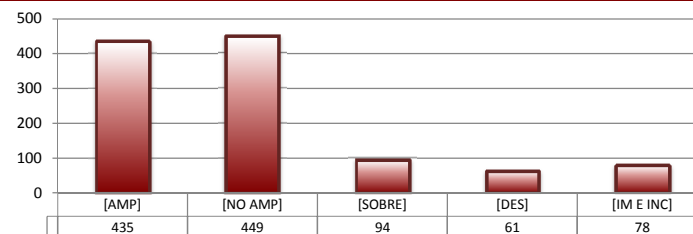
## TRIBUNALES COLEGIADOS DE CIRCUITO

SENTIDO DE LAS SENTENCIAS Y RESOLUCIONES QUE PUSIERON FIN AL JUICIO O RECURSO

15 DE NOVIEMBRE DE 2014 AL 15 DE NOVIEMBRE DE 2015


## AMPARO DIRECTO

|                             |            | PENAL      | ADMINISTRATIVA | CIVIL      | TRABAJO    | TOTAL        |
|-----------------------------|------------|------------|----------------|------------|------------|--------------|
| AMPARA                      | [AMP]      | 57         | 5              | 79         | 294        | 435          |
| NO AMPARA                   | [NO AMP]   | 44         | 11             | 171        | 223        | 449          |
| SOBRESEE                    | [SOBRE]    | 7          | 5              | 40         | 42         | 94           |
| DESECHAMIENTO               | [DES]      | 6          | 3              | 29         | 23         | 61           |
| IMPEDIMENTO E INCOMPETENCIA | [IM E INC] | 13         | 7              | 51         | 7          | 78           |
| <b>TOTAL</b>                |            | <b>127</b> | <b>31</b>      | <b>370</b> | <b>589</b> | <b>1,117</b> |



## AMPARO EN REVISIÓN

|                             |            | PENAL      | ADMINISTRATIVA | CIVIL      | TRABAJO   | TOTAL      |
|-----------------------------|------------|------------|----------------|------------|-----------|------------|
| CONFIRMA                    | [CONF]     | 85         | 93             | 69         | 33        | 280        |
| REVOCA                      | [REV]      | 34         | 23             | 29         | 20        | 106        |
| MODIFICA                    | [MOD]      | 10         | 12             | 6          | 4         | 32         |
| CADUCIDAD                   | [CAD]      | 0          | 0              | 0          | 0         | 0          |
| DESECHAMIENTO               | [DES]      | 6          | 21             | 13         | 10        | 50         |
| SIN MATERIA                 | [S MAT]    | 3          | 15             | 3          | 2         | 23         |
| IMPEDIMENTO E INCOMPETENCIA | [IM E INC] | 1          | 0              | 0          | 0         | 1          |
| <b>TOTAL</b>                |            | <b>139</b> | <b>164</b>     | <b>120</b> | <b>69</b> | <b>492</b> |



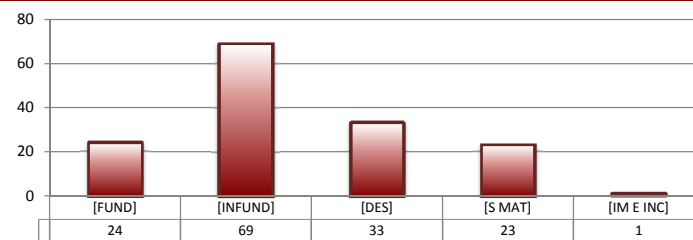
## QUEJAS

78

84

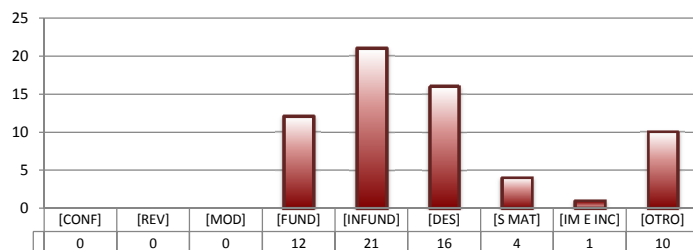
90

|                             |            | PENAL     | ADMINISTRATIVA | CIVIL     | TRABAJO   | TOTAL      |
|-----------------------------|------------|-----------|----------------|-----------|-----------|------------|
| FUNDADA                     | [FUND]     | 1         | 14             | 6         | 3         | 24         |
| INFUNDADA                   | [INFUND]   | 1         | 26             | 27        | 15        | 69         |
| DESECHAMIENTO               | [DES]      | 3         | 15             | 10        | 5         | 33         |
| SIN MATERIA                 | [S MAT]    | 5         | 6              | 6         | 6         | 23         |
| IMPEDIMENTO E INCOMPETENCIA | [IM E INC] | 0         | 0              | 1         | 0         | 1          |
| <b>TOTAL</b>                |            | <b>10</b> | <b>61</b>      | <b>50</b> | <b>29</b> | <b>150</b> |



## DIVERSOS ASUNTOS\*

|                             |            | PENAL     | ADMINISTRATIVA | CIVIL     | TRABAJO   | TOTAL     |
|-----------------------------|------------|-----------|----------------|-----------|-----------|-----------|
| CONFIRMA                    | [CONF]     | 0         | 0              | 0         | 0         | 0         |
| REVOCA                      | [REV]      | 0         | 0              | 0         | 0         | 0         |
| MODIFICA                    | [MOD]      | 0         | 0              | 0         | 0         | 0         |
| FUNDADA                     | [FUND]     | 3         | 2              | 5         | 2         | 12        |
| INFUNDADA                   | [INFUND]   | 8         | 8              | 1         | 4         | 21        |
| DESECHAMIENTO               | [DES]      | 2         | 9              | 2         | 3         | 16        |
| SIN MATERIA                 | [S MAT]    | 0         | 1              | 3         | 0         | 4         |
| IMPEDIMENTO E INCOMPETENCIA | [IM E INC] | 0         | 1              | 0         | 0         | 1         |
| OTROS                       | [OTRO]     | 0         | 4              | 1         | 5         | 10        |
| <b>TOTAL</b>                |            | <b>13</b> | <b>25</b>      | <b>12</b> | <b>14</b> | <b>64</b> |

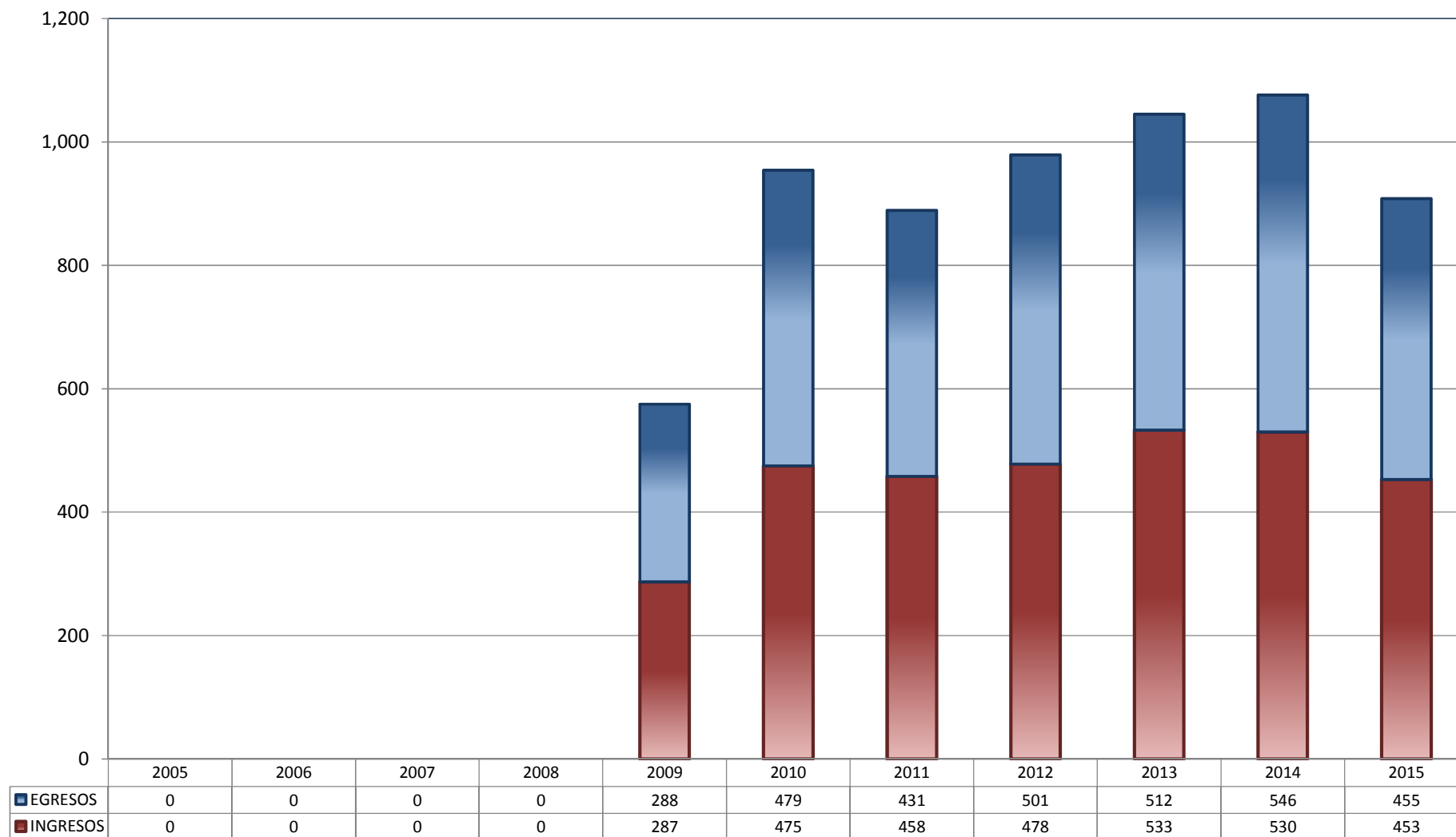


\* Revisión fiscal, conflictos competenciales, impedimento, incidentes de inejecución, inconformidades, reclamaciones, reconocimiento de inocencia repetición del acto reclamado, revisión contenciosa administrativa y conflictos de acumulación.

## TRIBUNALES UNITARIOS DE CIRCUITO

TOTAL DE INGRESOS Y EGRESOS

PERIODO ESTADÍSTICO 2005 - 2015

31  
ER  
CTO

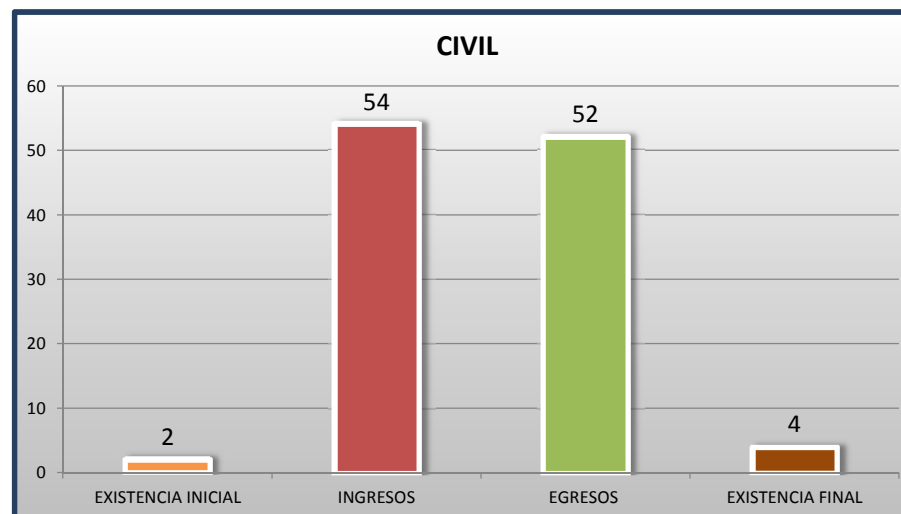
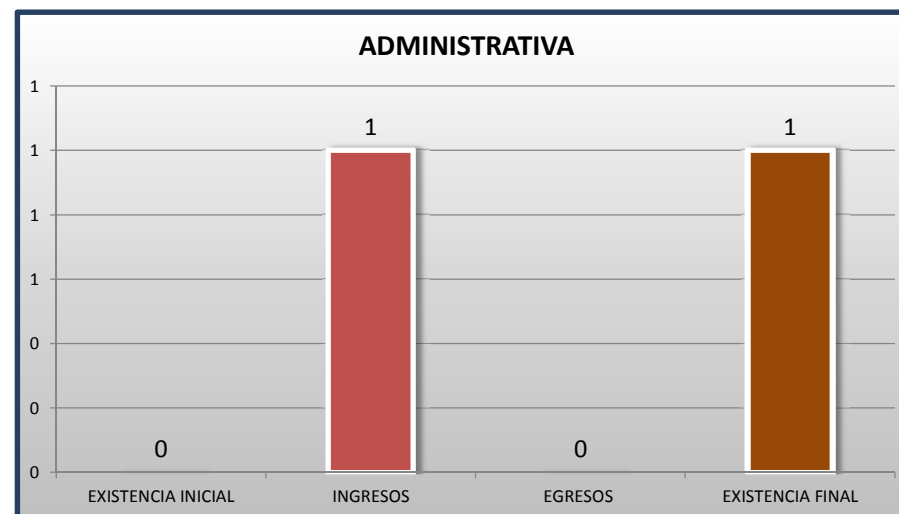
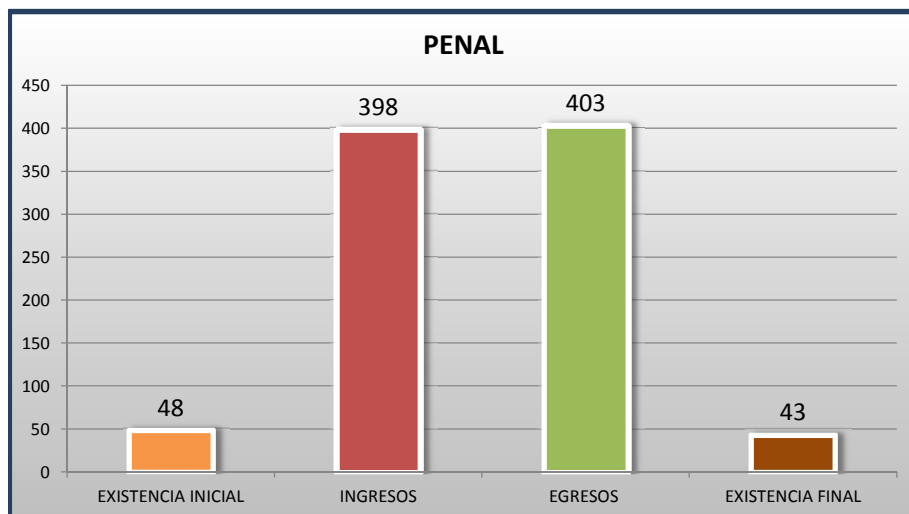
■ INGRESOS ■ EGRESOS

EL TRIGÉSIMO PRIMER CIRCUITO SE CREO EL 16 DE FEBRERO DE 2009, CONFORME EL ACUERDO GENERAL 4/2009

## TRIBUNALES UNITARIOS DE CIRCUITO

MOVIMIENTO ESTADÍSTICO DEL TOTAL DE ASUNTOS POR MATERIA

15 DE NOVIEMBRE DE 2014 AL 15 DE NOVIEMBRE DE 2015



## TRIBUNALES UNITARIOS DE CIRCUITO

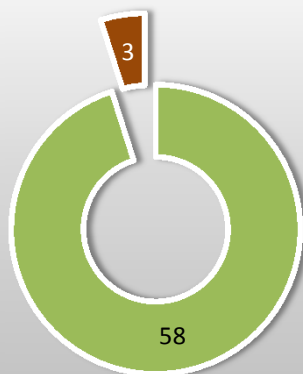
CARGA DE TRABAJO ATENDIDA POR TIPO DE ASUNTO

15 DE NOVIEMBRE DE 2014 AL 15 DE NOVIEMBRE DE 2015

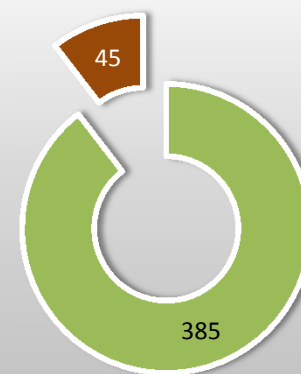
31

ER  
CTO

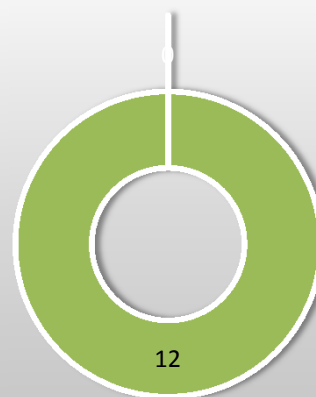
AMPARO INDIRECTO



APELACIONES



DIVERSOS ASUNTOS



■ EGRESOS

■ EXISTENCIA FINAL

## TRIBUNALES UNITARIOS DE CIRCUITO

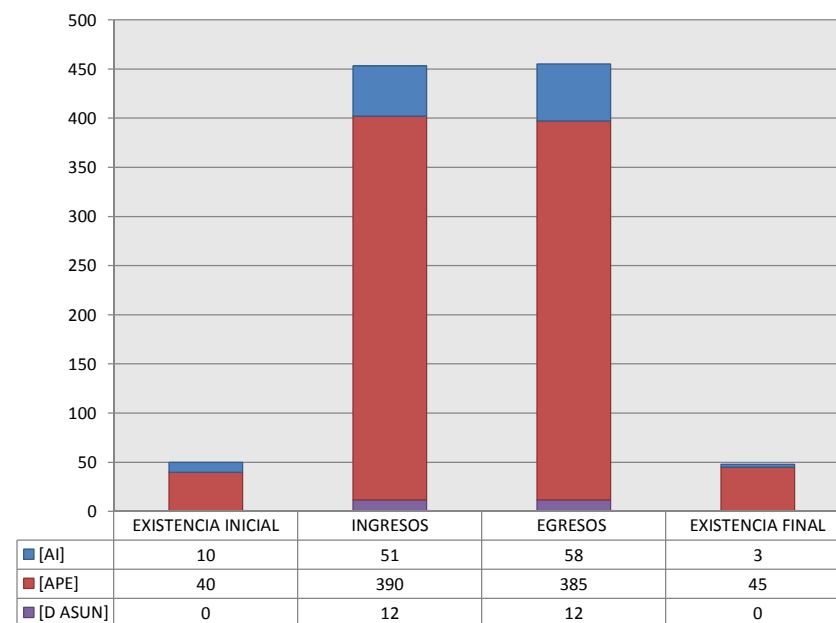
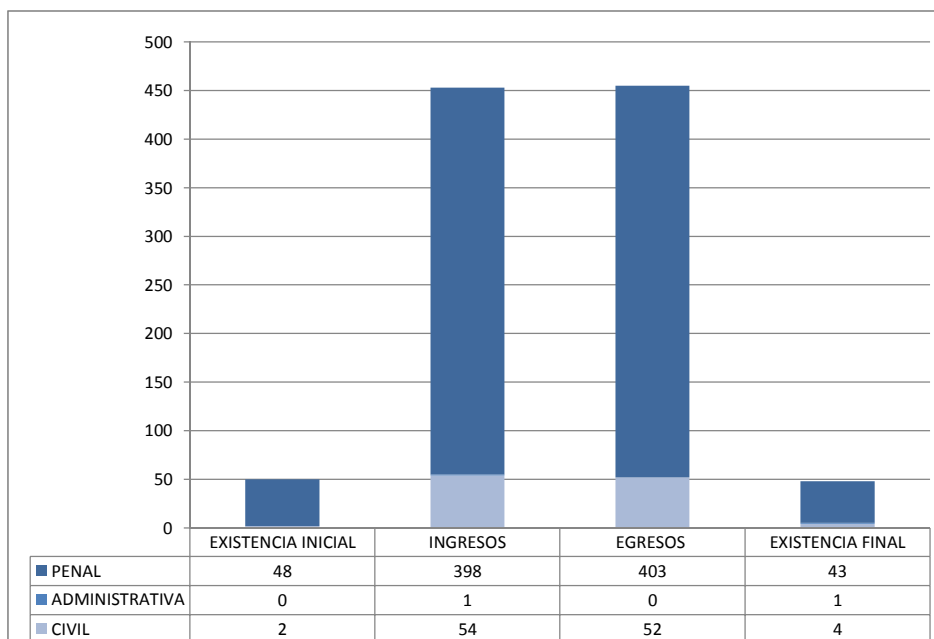
MOVIMIENTO ESTADÍSTICO DEL TOTAL DE ASUNTOS POR MATERIA Y RUBRO

15 DE NOVIEMBRE DE 2014 AL 15 DE NOVIEMBRE DE 2015

|                           | PENAL              |            |            |                  | ADMINISTRATIVA     |          |          |                  | CIVIL              |           |           |                  | TOTAL              |            |            |                  |
|---------------------------|--------------------|------------|------------|------------------|--------------------|----------|----------|------------------|--------------------|-----------|-----------|------------------|--------------------|------------|------------|------------------|
|                           | EXISTENCIA INICIAL | INGRESOS   | EGRESOS    | EXISTENCIA FINAL | EXISTENCIA INICIAL | INGRESOS | EGRESOS  | EXISTENCIA FINAL | EXISTENCIA INICIAL | INGRESOS  | EGRESOS   | EXISTENCIA FINAL | EXISTENCIA INICIAL | INGRESOS   | EGRESOS    | EXISTENCIA FINAL |
| AMPARO INDIRECTO [AI]     | 8                  | 35         | 43         | 0                | 0                  | 0        | 0        | 0                | 2                  | 16        | 15        | 3                | 10                 | 51         | 58         | 3                |
| APELACIONES [APE]         | 40                 | 360        | 357        | 43               | 0                  | 1        | 0        | 1                | 0                  | 29        | 28        | 1                | 40                 | 390        | 385        | 45               |
| DIVERSOS ASUNTOS [D ASUN] | 0                  | 3          | 3          | 0                | 0                  | 0        | 0        | 0                | 0                  | 9         | 9         | 0                | 0                  | 12         | 12         | 0                |
| <b>TOTAL</b>              | <b>48</b>          | <b>398</b> | <b>403</b> | <b>43</b>        | <b>0</b>           | <b>1</b> | <b>0</b> | <b>1</b>         | <b>2</b>           | <b>54</b> | <b>52</b> | <b>4</b>         | <b>50</b>          | <b>453</b> | <b>455</b> | <b>48</b>        |

MATERIA

TIPO DE ASUNTO



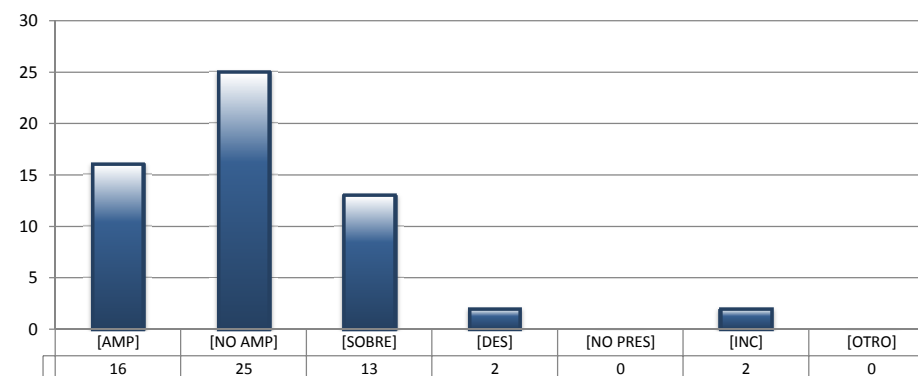
## TRIBUNALES UNITARIOS DE CIRCUITO

SENTIDO DE LAS SENTENCIAS Y RESOLUCIONES QUE PUSIERON FIN AL JUICIO O PROCEDIMIENTO

15 DE NOVIEMBRE DE 2014 AL 15 DE NOVIEMBRE DE 2015

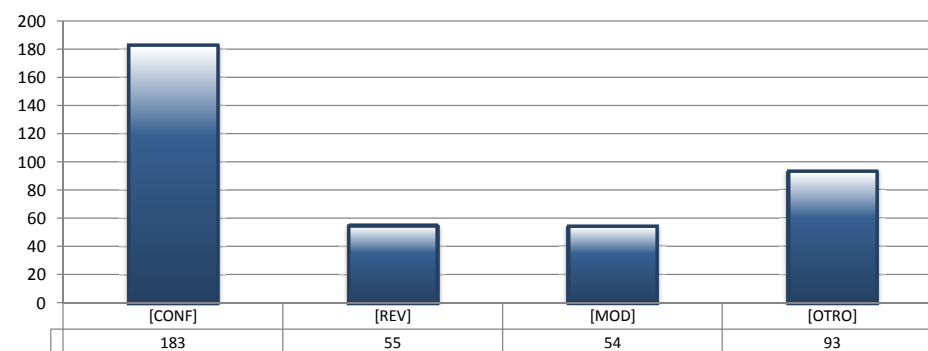
## AMPARO INDIRECTO

|               |           | PENAL     | ADMINISTRATIVA | CIVIL     | TOTAL     |
|---------------|-----------|-----------|----------------|-----------|-----------|
| AMPARA        | [AMP]     | 13        | 0              | 3         | 16        |
| NO AMPARA     | [NO AMP]  | 20        | 0              | 5         | 25        |
| SOBRESEE      | [SOBRE]   | 10        | 0              | 3         | 13        |
| DESECHAMIENTO | [DES]     | 0         | 0              | 2         | 2         |
| NO PRESENTADA | [NO PRES] | 0         | 0              | 0         | 0         |
| INCOMPETENCIA | [INC]     | 0         | 0              | 2         | 2         |
| OTROS         | [OTRO]    | 0         | 0              | 0         | 0         |
| <b>TOTAL</b>  |           | <b>43</b> | <b>0</b>       | <b>15</b> | <b>58</b> |



## APELACIONES

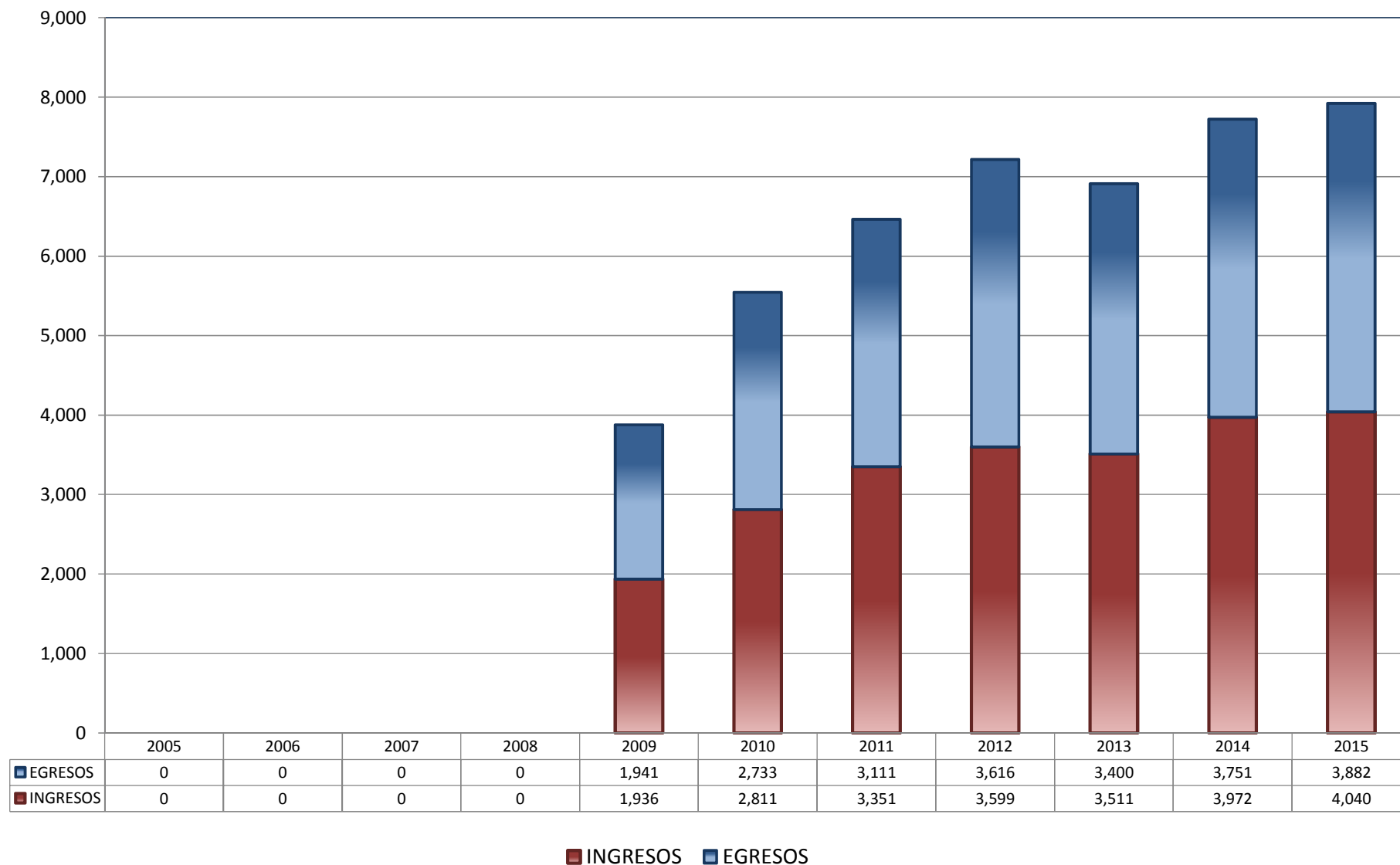
|              |        | PENAL      | ADMINISTRATIVA | CIVIL     | TOTAL      |
|--------------|--------|------------|----------------|-----------|------------|
| CONFIRMA     | [CONF] | 167        | 0              | 16        | 183        |
| REVOCA       | [REV]  | 54         | 0              | 1         | 55         |
| MODIFICA     | [MOD]  | 52         | 0              | 2         | 54         |
| OTROS        | [OTRO] | 84         | 0              | 9         | 93         |
| <b>TOTAL</b> |        | <b>357</b> | <b>0</b>       | <b>28</b> | <b>385</b> |



## JUZGADOS DE DISTRITO

TOTAL DE INGRESOS Y EGRESOS

PERIODO ESTADÍSTICO 2005 - 2015

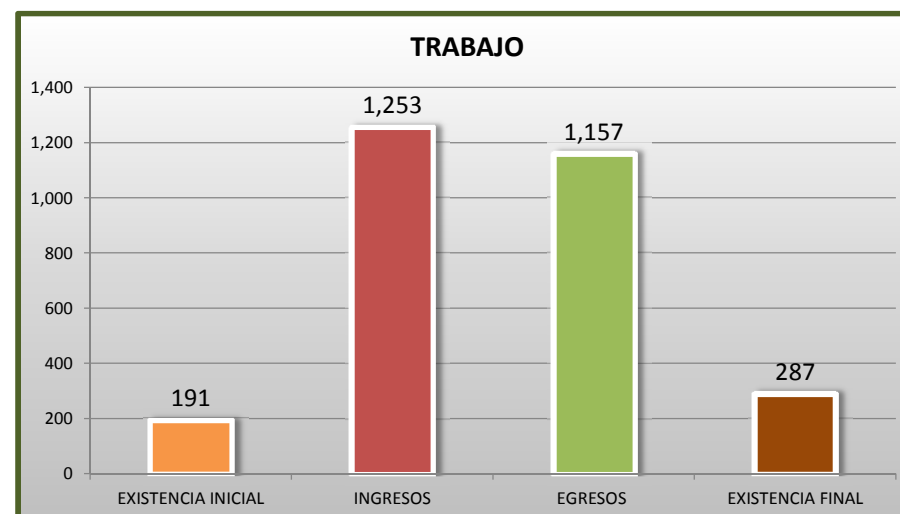
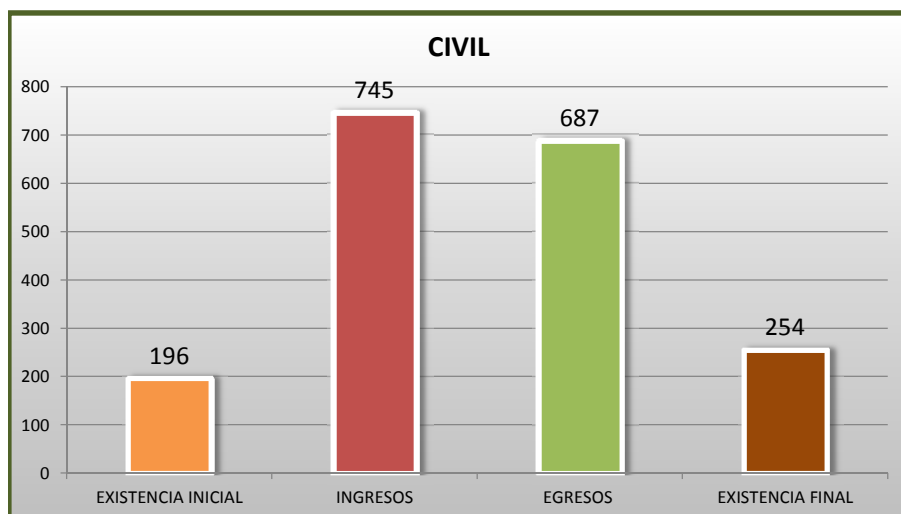
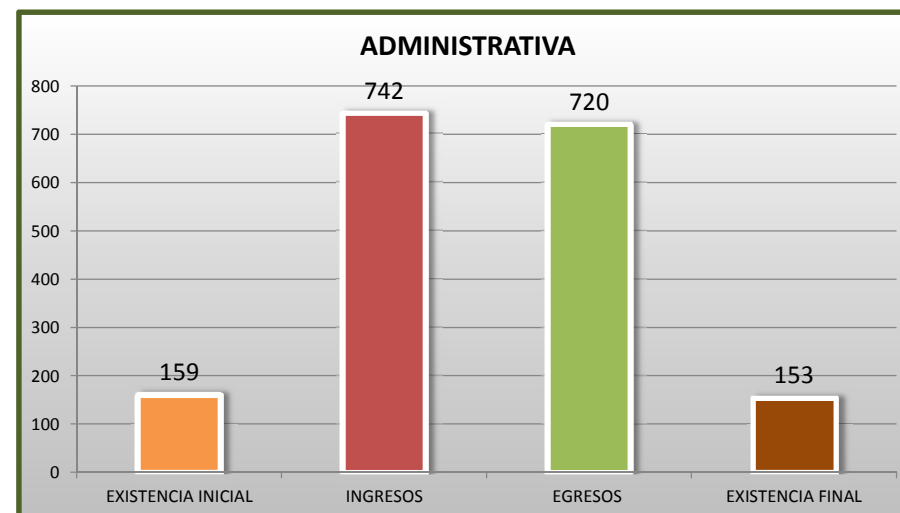
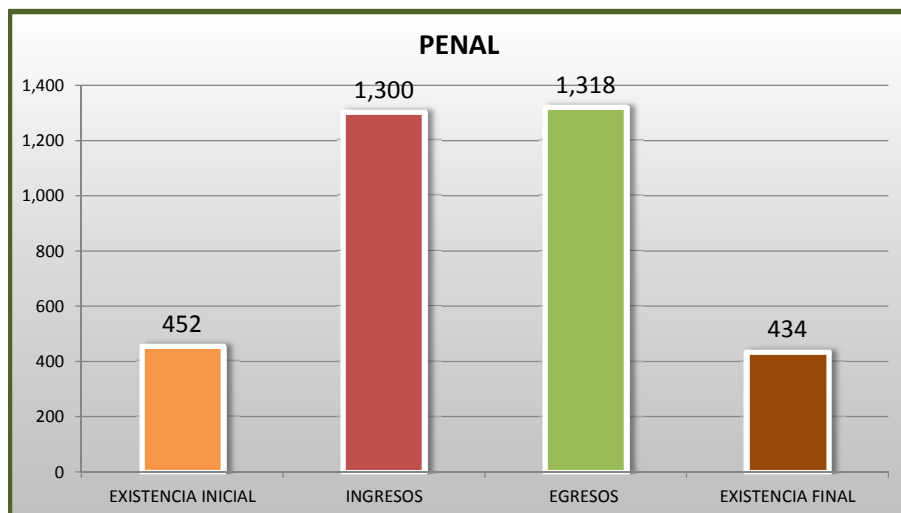


EL TRIGÉSIMO PRIMER CIRCUITO SE CREO EL 16 DE FEBRERO DE 2009, CONFORME EL ACUERDO GENERAL 4/2009

## JUZGADOS DE DISTRITO

MOVIMIENTO ESTADÍSTICO DEL TOTAL DE ASUNTOS POR MATERIA

15 DE NOVIEMBRE DE 2014 AL 15 DE NOVIEMBRE DE 2015

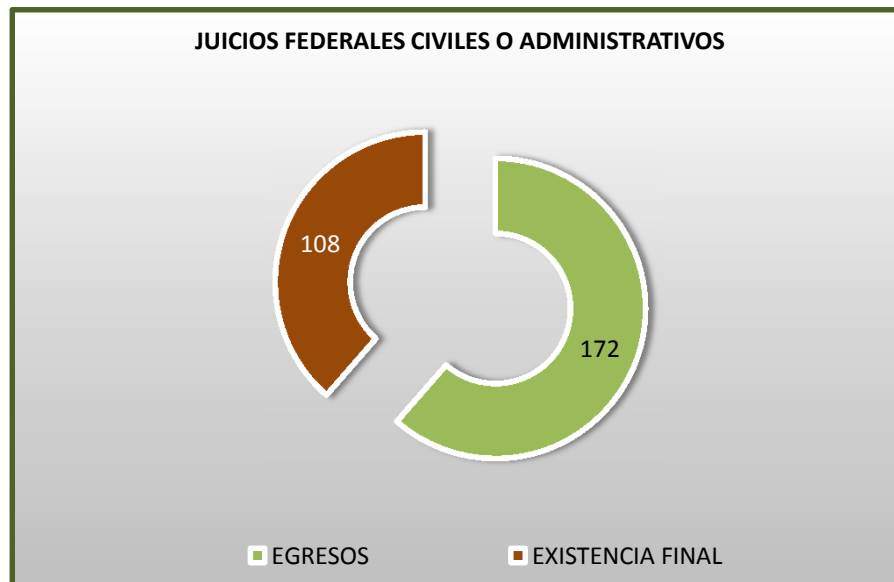
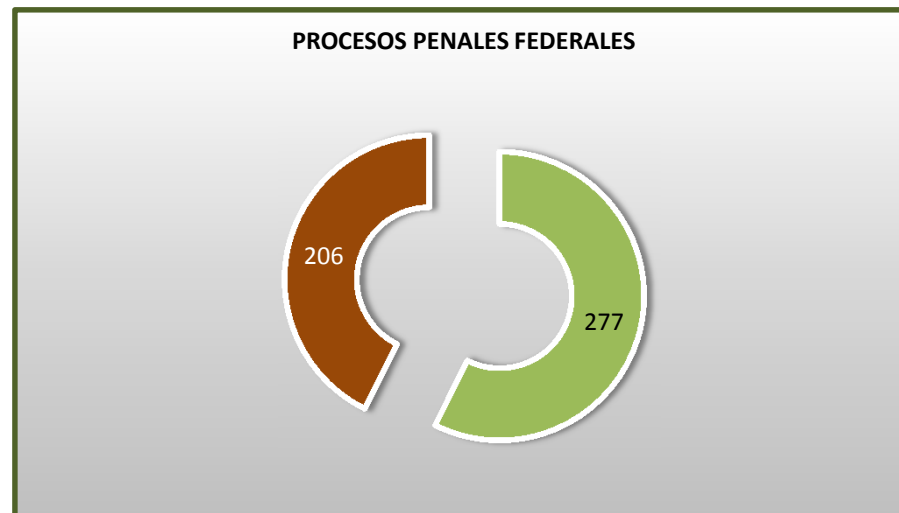
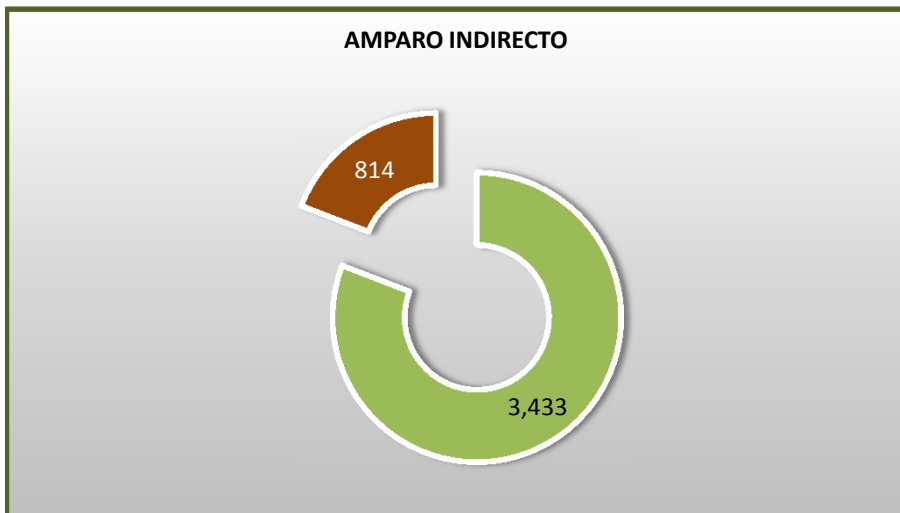




**JUZGADOS DE DISTRITO**

CARGA DE TRABAJO ATENDIDA POR TIPO DE ASUNTO

15 DE NOVIEMBRE DE 2014 AL 15 DE NOVIEMBRE DE 2015



### JUZGADOS DE DISTRITO

MOVIMIENTO ESTADÍSTICO DEL TOTAL DE ASUNTOS POR MATERIA Y RUBRO

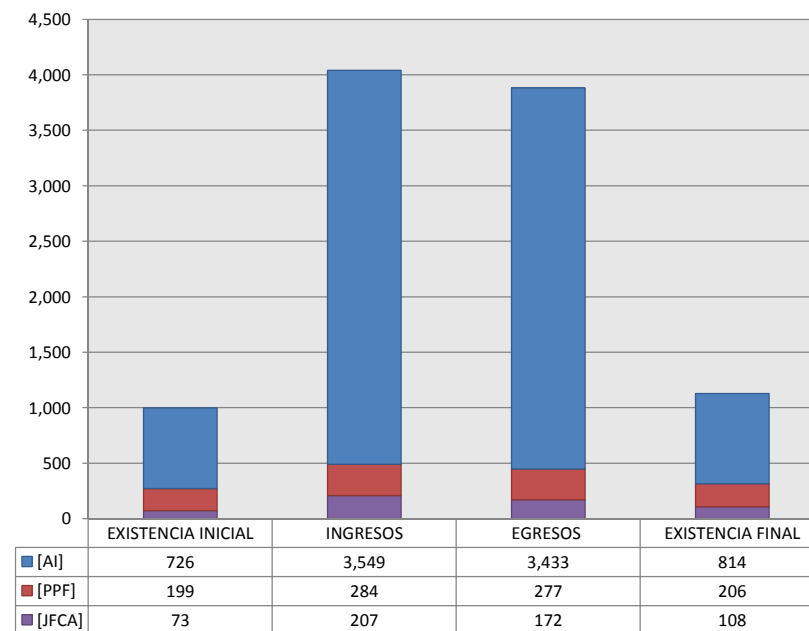
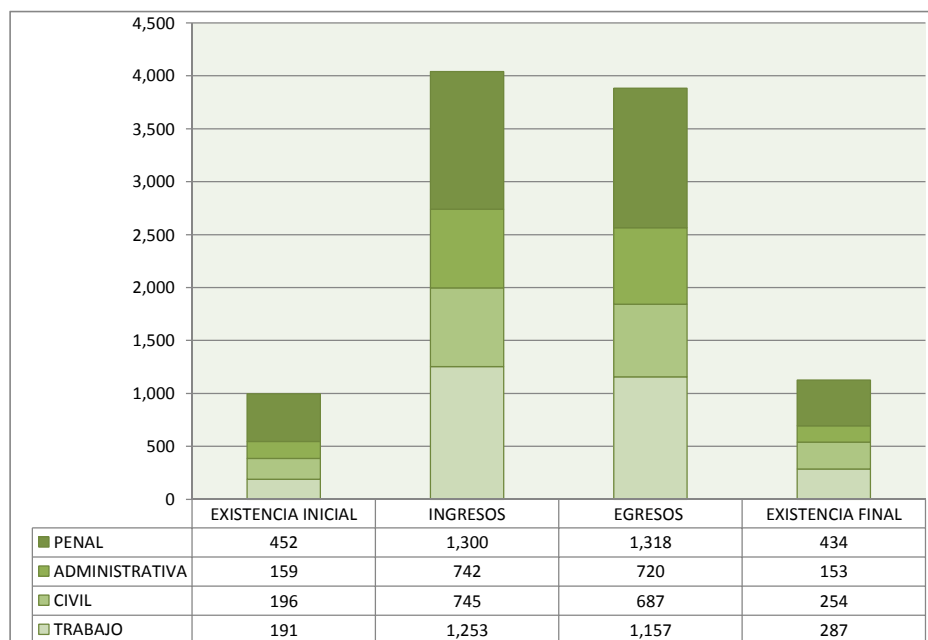
15 DE NOVIEMBRE DE 2014 AL 15 DE NOVIEMBRE DE 2015

31 ER  
CTO

|                                                    | PENAL              |              |              |                  | ADMINISTRATIVA     |            |            |                  | CIVIL              |            |            |                  | TRABAJO            |              |              |                  | TOTAL              |              |              |                  |
|----------------------------------------------------|--------------------|--------------|--------------|------------------|--------------------|------------|------------|------------------|--------------------|------------|------------|------------------|--------------------|--------------|--------------|------------------|--------------------|--------------|--------------|------------------|
|                                                    | EXISTENCIA INICIAL | INGRESOS     | EGRESOS      | EXISTENCIA FINAL | EXISTENCIA INICIAL | INGRESOS   | EGRESOS    | EXISTENCIA FINAL | EXISTENCIA INICIAL | INGRESOS   | EGRESOS    | EXISTENCIA FINAL | EXISTENCIA INICIAL | INGRESOS     | EGRESOS      | EXISTENCIA FINAL | EXISTENCIA INICIAL | INGRESOS     | EGRESOS      | EXISTENCIA FINAL |
| AMPARO INDIRECTO [AI]                              | 253                | 1,016        | 1,041        | 228              | 159                | 742        | 720        | 153              | 123                | 538        | 515        | 146              | 191                | 1,253        | 1,157        | 287              | 726                | 3,549        | 3,433        | 814              |
| PROCESOS PENALES FEDERALES [PPF]                   | 199                | 284          | 277          | 206              | 0                  | 0          | 0          | 0                | 0                  | 0          | 0          | 0                | 0                  | 0            | 0            | 0                | 199                | 284          | 277          | 206              |
| JUICIOS FEDERALES CIVILES O ADMINISTRATIVOS [JFCA] | 0                  | 0            | 0            | 0                | 0                  | 0          | 0          | 0                | 73                 | 207        | 172        | 108              | 0                  | 0            | 0            | 0                | 73                 | 207          | 172          | 108              |
| <b>TOTAL</b>                                       | <b>452</b>         | <b>1,300</b> | <b>1,318</b> | <b>434</b>       | <b>159</b>         | <b>742</b> | <b>720</b> | <b>153</b>       | <b>196</b>         | <b>745</b> | <b>687</b> | <b>254</b>       | <b>191</b>         | <b>1,253</b> | <b>1,157</b> | <b>287</b>       | <b>998</b>         | <b>4,040</b> | <b>3,882</b> | <b>1,128</b>     |

MATERIA

TIPO DE ASUNTO



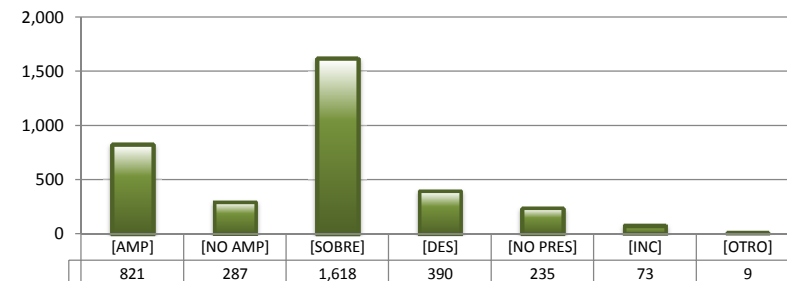
## JUZGADOS DE DISTRITO

SENTIDO DE LAS SENTENCIAS Y RESOLUCIONES QUE PUSIERON FIN AL JUICIO, INSTANCIA O PROCEDIMIENTO

15 DE NOVIEMBRE DE 2014 AL 15 DE NOVIEMBRE DE 2015

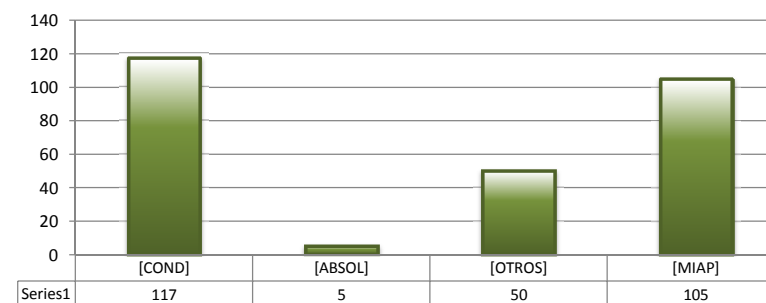
## AMPARO INDIRECTO

|               |           | PENAL        | ADMINISTRATIVA | CIVIL      | TRABAJO      | TOTAL        |
|---------------|-----------|--------------|----------------|------------|--------------|--------------|
| AMPARA        | [AMP]     | 152          | 96             | 68         | 505          | 821          |
| NO AMPARA     | [NO AMP]  | 136          | 52             | 58         | 41           | 287          |
| SOBRESEE      | [SOBRE]   | 568          | 387            | 189        | 474          | 1,618        |
| DESECHAMIENTO | [DES]     | 37           | 144            | 138        | 71           | 390          |
| NO PRESENTADA | [NO PRES] | 100          | 36             | 42         | 57           | 235          |
| INCOMPETENCIA | [INC]     | 42           | 5              | 17         | 9            | 73           |
| OTROS         | [OTRO]    | 6            | 0              | 3          | 0            | 9            |
| <b>TOTAL</b>  |           | <b>1,041</b> | <b>720</b>     | <b>515</b> | <b>1,157</b> | <b>3,433</b> |



## PROCESOS PENALES FEDERALES

|                                     |         | PENAL      | ADMINISTRATIVA | CIVIL    | TRABAJO  | TOTAL      |
|-------------------------------------|---------|------------|----------------|----------|----------|------------|
| CONDENATORIA                        | [COND]  | 117        | ---            | ---      | ---      | 117        |
| ABSOLUTORIA                         | [ABSOL] | 5          | ---            | ---      | ---      | 5          |
| OTROS                               | [OTROS] | 50         | ---            | ---      | ---      | 50         |
| MOVIMIENTO INTERNO<br>ARCHIVO PROV. | [MIAP]  | 105        | ---            | ---      | ---      | 105        |
| <b>TOTAL</b>                        |         | <b>277</b> | <b>0</b>       | <b>0</b> | <b>0</b> | <b>277</b> |



## JUICIOS FEDERALES CIVILES O ADMINISTRATIVOS

|               |         | PENAL    | ADMINISTRATIVA | CIVIL      | TRABAJO  | TOTAL      |
|---------------|---------|----------|----------------|------------|----------|------------|
| CONDENATORIA  | [COND]  | ---      | 0              | 14         | ---      | 14         |
| ABSOLUTORIA   | [ABSOL] | ---      | 0              | 4          | ---      | 4          |
| DESECHAMIENTO | [DES]   | ---      | 0              | 53         | ---      | 53         |
| DESESTIMIENTO | [DESI]  | ---      | 0              | 24         | ---      | 24         |
| INCOMPETENCIA | [INC]   | ---      | 0              | 8          | ---      | 8          |
| CADUCIDAD     | [CAD]   | ---      | 0              | 31         | ---      | 31         |
| OTROS         | [OTRO]  | ---      | 0              | 38         | ---      | 38         |
| <b>TOTAL</b>  |         | <b>0</b> | <b>0</b>       | <b>172</b> | <b>0</b> | <b>172</b> |

