

ÓRGANOS JURISDICCIONALES

RESIDENCIA	TRIBUNALES COLEGIADOS	TRIBUNALES UNITARIOS	JUZGADOS DE DISTRITO
	ORDINARIOS	ORDINARIOS	ORDINARIOS
Aguascalientes	2	1	3
TOTAL	2	1	3
TOTAL GENERAL	2	1	3

Trigésimo Circuito Judicial

Aguascalientes

Contexto

El trigésimo Circuito tiene su circunscripción territorial en Aguascalientes, cuya extensión es de 5,616 kilómetros cuadrados y se divide en 11 municipios en los que se asientan 1,184,996 habitantes¹, de los cuales el 48.7% son hombres y el 51.3% mujeres, la población de este Circuito judicial representa el 1.1% del total nacional.

Datos Demográficos	
Número de Municipios	11
Superficie (km ²)	5,616
Densidad de población (hab./km ²)	211.00
Migración Interna Estatal	96,719
Índice de Marginación	-0.911
Grado de Marginalidad	Bajo
Nivel Educativo Básica	57.10%

Tabla 1.

La extensión territorial de Aguascalientes representa el 0.3% del territorio Nacional y respecto al Nivel Educativo, de cada 100 personas de 15 años y más, 18 tienen algún grado aprobado en educación superior, y finalmente el saldo neto migratorio según lugar de nacimiento para 2010, que es la diferencia entre la población inmigrante y la emigrante, es positiva.

¹ Fuente: INEGI. Censo de Población y Vivienda 2010.

Año	Número de Habitantes	Cantidad	Porcentaje Nivel Nacional
	Población Total	1,184,996	1.00%
2010	Distribución por género	Cantidad	Porcentaje
	Hombres	576,638	1.05%
	Mujeres	608,358	1.06%

Tabla 2.

Entorno sociodemográfico y económico²

² La información sobre el entorno sociodemográfico y económico del tercer trimestre del año en curso, no está disponible según la fuente INEGI "Encuesta Nacional de Ocupación y Empleo (ENOE), población de 14 años y más de edad".

FUENTES DE INFORMACIÓN

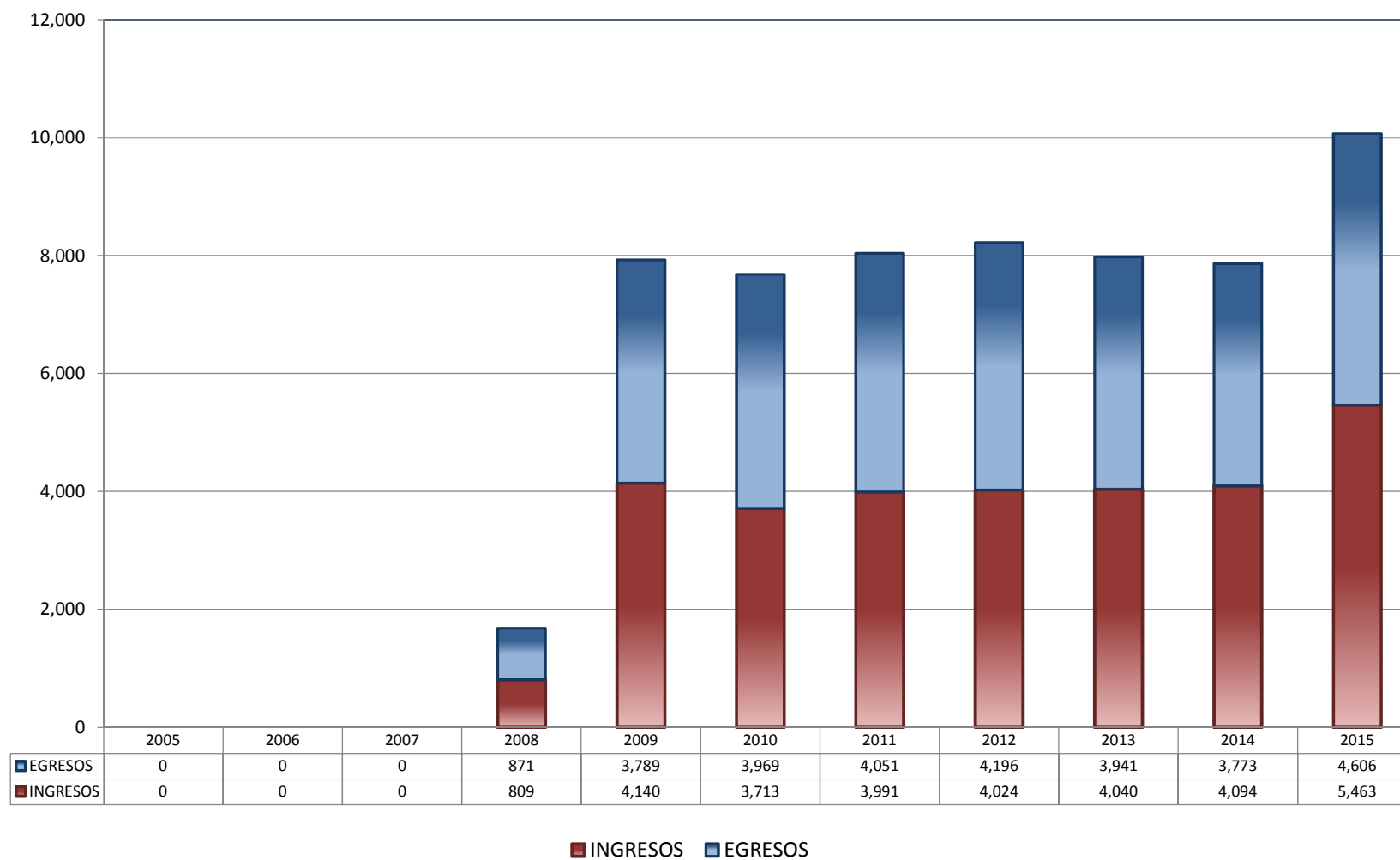
- Página Instituto Nacional de Estadística y Geografía (INEGI), en la pestaña de Estadística
 - En el rubro de Temas-Población, hogares y vivienda seleccionar: Población - Distribución por edad y sexo - Población total - Sexo y entidad federativa, 2000, 2005 y 2010
<http://www3.inegi.org.mx/sistemas/sisept/Default.aspx?t=mdemo02&s=est&c=17499>
 - En el rubro de Temas-Población, hogares y vivienda seleccionar: Población - Volumen y crecimiento – Densidad de Población - Entidad federativa, 2000 y 2010.
<http://www3.inegi.org.mx/sistemas/sisept/Default.aspx?t=mdemo11&s=est&c=17520>
 - En el rubro de Temas-Población, hogares y vivienda seleccionar: Migración - Migración interna (estatal) - Saldo neto migratorio - Saldo neto migratorio por entidad federativa según lugar de nacimiento, 2000 y 2010.
<http://www3.inegi.org.mx/sistemas/sisept/Default.aspx?t=mdemo137&s=est&c=23631>
 - En el rubro de Fuente/Proyecto seleccionar la opción Encuestas en Hogares - Encuesta Nacional de Ocupación y Empleo (ENOE). Consulta interactiva de indicadores estratégicos de 1995 a 2010 (InfoLaboral)
http://www3.inegi.org.mx/sistemas/Infoenoe/Default_CONAPO.aspx?s=est&c=26227&p=
- Panorama Sociodemográfico de México. Instituto Nacional de Estadística y Geografía. Edificio Sede. Av. Héroe de Nacozari Sur Núm. 2301. Fraccionamiento Jardines del Parque, CP 20276. Aguascalientes, Aguascalientes.
http://www.inegi.org.mx/prod_serv/contenidos/espanol/bvinegi/productos/censos/poblacion/2010/panora_socio/Cpv2010_Panorama.pdf
- Página del Consejo Nacional de Población (CONAPO), Inicio / ¿Qué es CONAPO? / Quehacer Institucional / Dirección General de Planeación en Población y Desarrollo / Índices de Marginación / Índice de marginación por entidad federativa y municipio 2010

Capítulos 1-4. Índice de marginación por entidad federativa y municipio 2010.
CONSEJO NACIONAL DE POBLACIÓN. Primera edición: octubre de 2011. ISBN: en trámite.
Página 26 y 27.
http://conapo.gob.mx/work/models/CONAPO/indices_margina/2010/documentoprincipal/Capitulo03.pdf

TRIBUNALES COLEGIADOS DE CIRCUITO

TOTAL DE INGRESOS Y EGRESOS

PERIODO ESTADÍSTICO 2005 - 2015

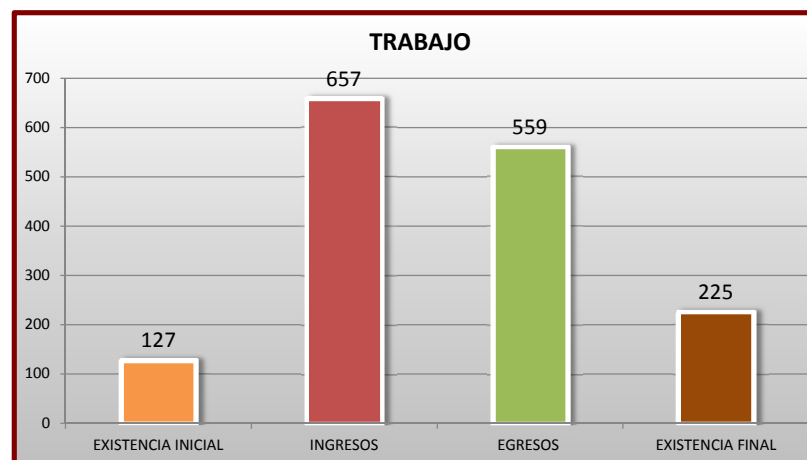
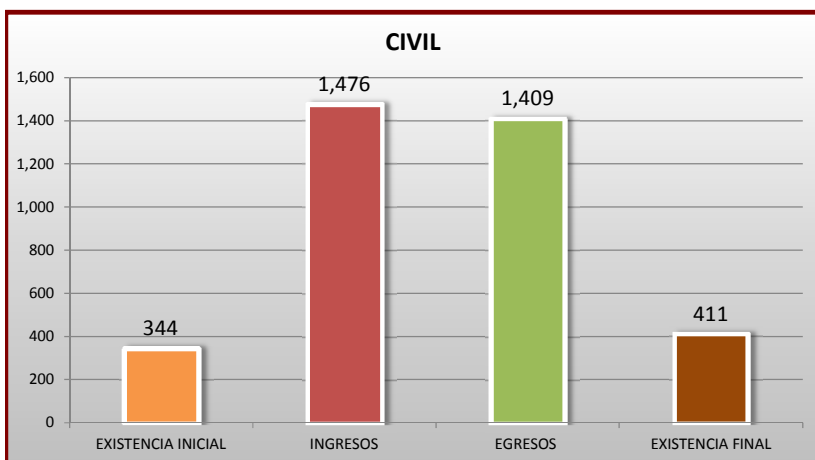
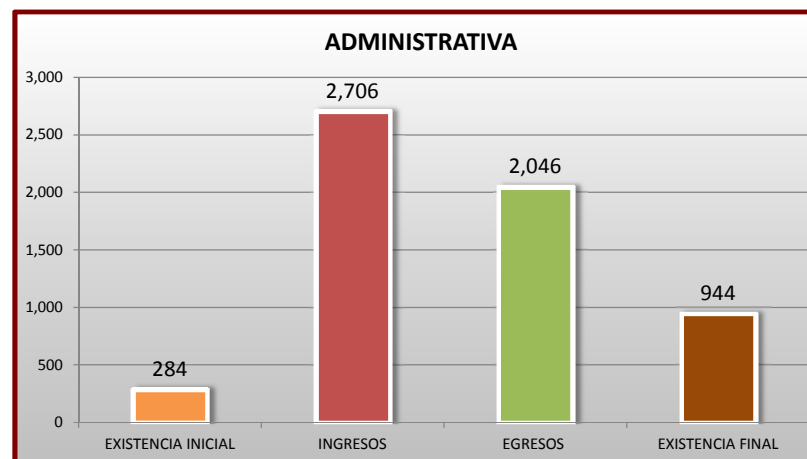
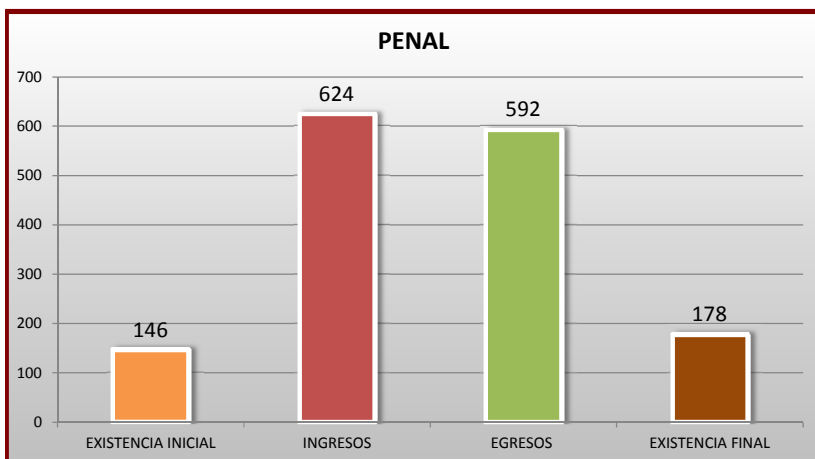


EL TRIGÉSIMO CIRCUITO SE CREO EL 16 DE AGOSTO DE 2008, CONFORME EL ACUERDO GENERAL 29/2008

TRIBUNALES COLEGIADOS DE CIRCUITO

MOVIMIENTO ESTADÍSTICO DEL TOTAL DE ASUNTOS POR MATERIA

15 DE NOVIEMBRE DE 2014 AL 15 DE NOVIEMBRE DE 2015

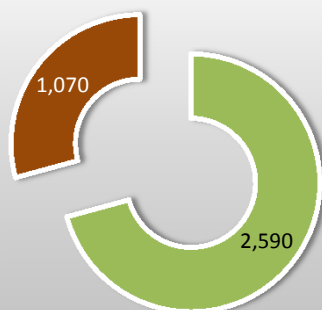


TRIBUNALES COLEGIADOS DE CIRCUITO

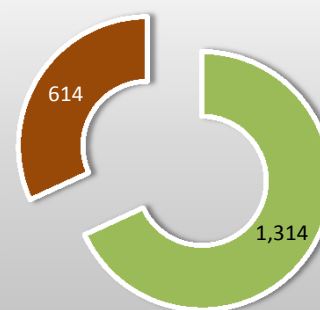
CARGA DE TRABAJO ATENDIDA POR TIPO DE ASUNTO

15 DE NOVIEMBRE DE 2014 AL 15 DE NOVIEMBRE DE 2015

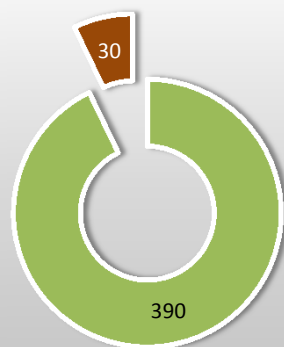
AMPARO DIRECTO



AMPARO EN REVISIÓN

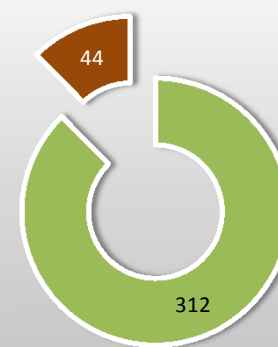


QUEJAS



■ EGRESOS ■ EXISTENCIA FINAL

DIVERSOS ASUNTOS



■ EGRESOS ■ EXISTENCIA FINAL

TRIBUNALES COLEGIADOS DE CIRCUITO

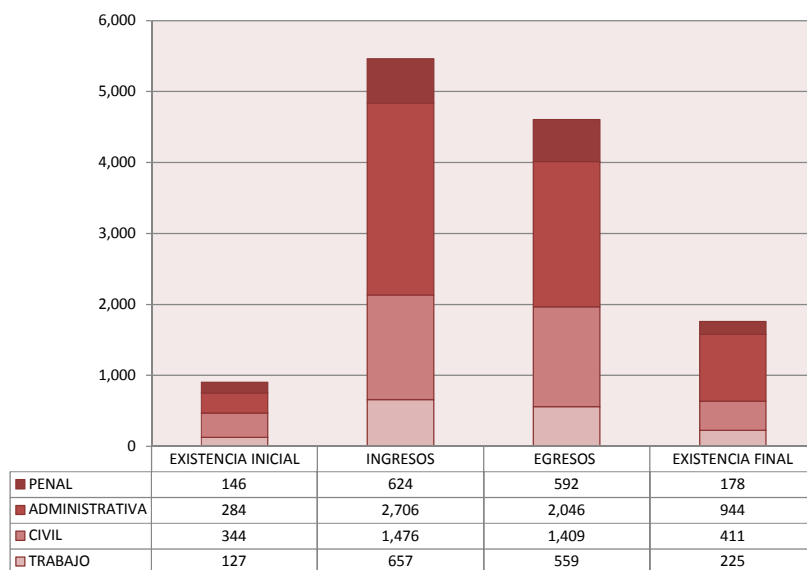
MOVIMIENTO ESTADÍSTICO DEL TOTAL DE ASUNTOS POR MATERIA Y RUBRO

15 DE NOVIEMBRE DE 2014 AL 15 DE NOVIEMBRE DE 2015

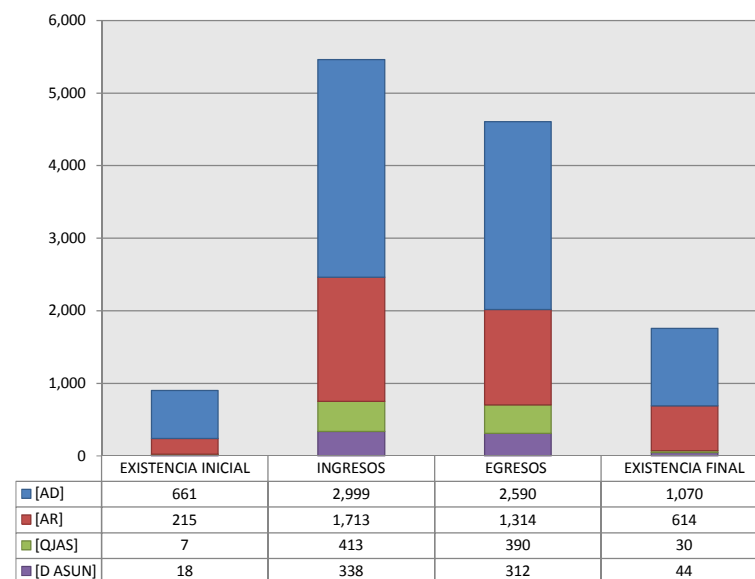
30^o
CTO

	PENAL				ADMINISTRATIVA				CIVIL				TRABAJO				TOTAL			
	EXISTENCIA INICIAL	INGRESOS	EGRESOS	EXISTENCIA FINAL	EXISTENCIA INICIAL	INGRESOS	EGRESOS	EXISTENCIA FINAL	EXISTENCIA INICIAL	INGRESOS	EGRESOS	EXISTENCIA FINAL	EXISTENCIA INICIAL	INGRESOS	EGRESOS	EXISTENCIA FINAL	EXISTENCIA INICIAL	INGRESOS	EGRESOS	EXISTENCIA FINAL
AMPARO DIRECTO [AD]	67	234	210	91	211	1,232	978	465	267	980	944	303	116	553	458	211	661	2,999	2,590	1,070
AMPARO EN REVISIÓN [AR]	76	293	288	81	60	1,045	677	428	71	323	299	95	8	52	50	10	215	1,713	1,314	614
QUEJAS [QJAS]	0	58	55	3	3	204	191	16	4	132	125	11	0	19	19	0	7	413	390	30
DIVERSOS ASUNTOS [D ASUN]	3	39	39	3	10	225	200	35	2	41	41	2	3	33	32	4	18	338	312	44
TOTAL	146	624	592	178	284	2,706	2,046	944	344	1,476	1,409	411	127	657	559	225	901	5,463	4,606	1,758

MATERIA



TIPO DE ASUNTO



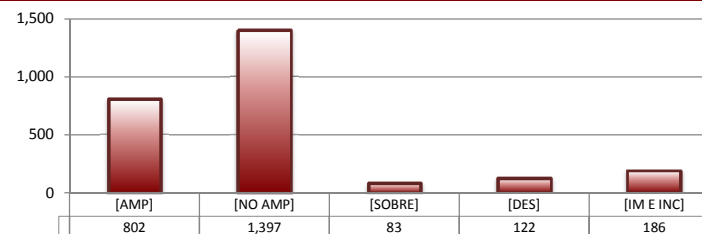
TRIBUNALES COLEGIADOS DE CIRCUITO

SENTIDO DE LAS SENTENCIAS Y RESOLUCIONES QUE PUSIERON FIN AL JUICIO O RECURSO

15 DE NOVIEMBRE DE 2014 AL 15 DE NOVIEMBRE DE 2015

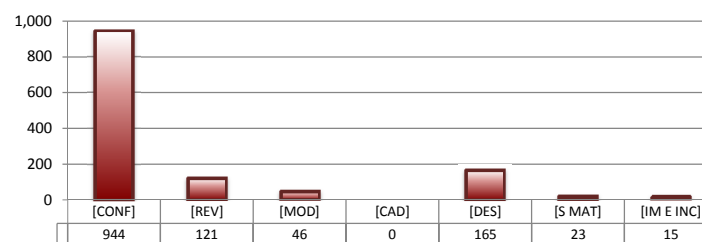
AMPARO DIRECTO

		PENAL	ADMINISTRATIVA	CIVIL	TRABAJO	TOTAL
AMPARA	[AMP]	78	356	179	189	802
NO AMPARA	[NO AMP]	101	564	521	211	1,397
SOBRESEE	[SOBRE]	9	13	35	26	83
DESECHAMIENTO	[DES]	5	30	72	15	122
IMPEDIMENTO E INCOMPETENCIA	[IM E INC]	17	15	137	17	186
TOTAL		210	978	944	458	2,590



AMPARO EN REVISIÓN

		PENAL	ADMINISTRATIVA	CIVIL	TRABAJO	TOTAL
CONFIRMA	[CONF]	199	488	228	29	944
REVOCA	[REV]	40	38	33	10	121
MODIFICA	[MOD]	19	19	6	2	46
CADUCIDAD	[CAD]	0	0	0	0	0
DESECHAMIENTO	[DES]	20	112	25	8	165
SIN MATERIA	[S MAT]	9	8	5	1	23
IMPEDIMENTO E INCOMPETENCIA	[IM E INC]	1	12	2	0	15
TOTAL		288	677	299	50	1,314



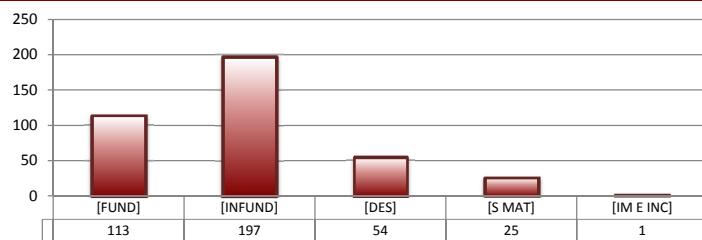
QUEJAS

78

84

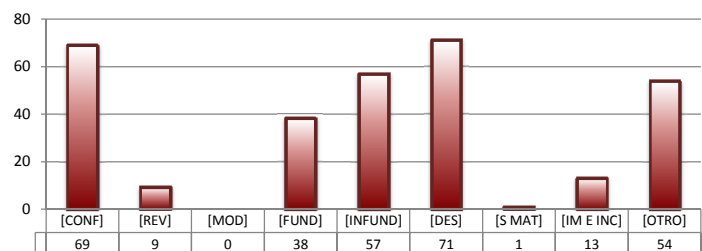
90

		PENAL	ADMINISTRATIVA	CIVIL	TRABAJO	TOTAL
FUNDADA	[FUND]	25	50	34	4	113
INFUNDADA	[INFUND]	19	102	64	12	197
DESECHAMIENTO	[DES]	8	26	18	2	54
SIN MATERIA	[S MAT]	3	13	8	1	25
IMPEDIMENTO E INCOMPETENCIA	[IM E INC]	0	0	1	0	1
TOTAL		55	191	125	19	390



DIVERSOS ASUNTOS*

		PENAL	ADMINISTRATIVA	CIVIL	TRABAJO	TOTAL
CONFIRMA	[CONF]	0	69	0	0	69
REVOCA	[REV]	0	9	0	0	9
MODIFICA	[MOD]	0	0	0	0	0
FUNDADA	[FUND]	7	11	15	5	38
INFUNDADA	[INFUND]	15	15	19	8	57
DESECHAMIENTO	[DES]	4	65	2	0	71
SIN MATERIA	[S MAT]	0	1	0	0	1
IMPEDIMENTO E INCOMPETENCIA	[IM E INC]	6	3	2	2	13
OTROS	[OTRO]	7	27	3	17	54
TOTAL		39	200	41	32	312

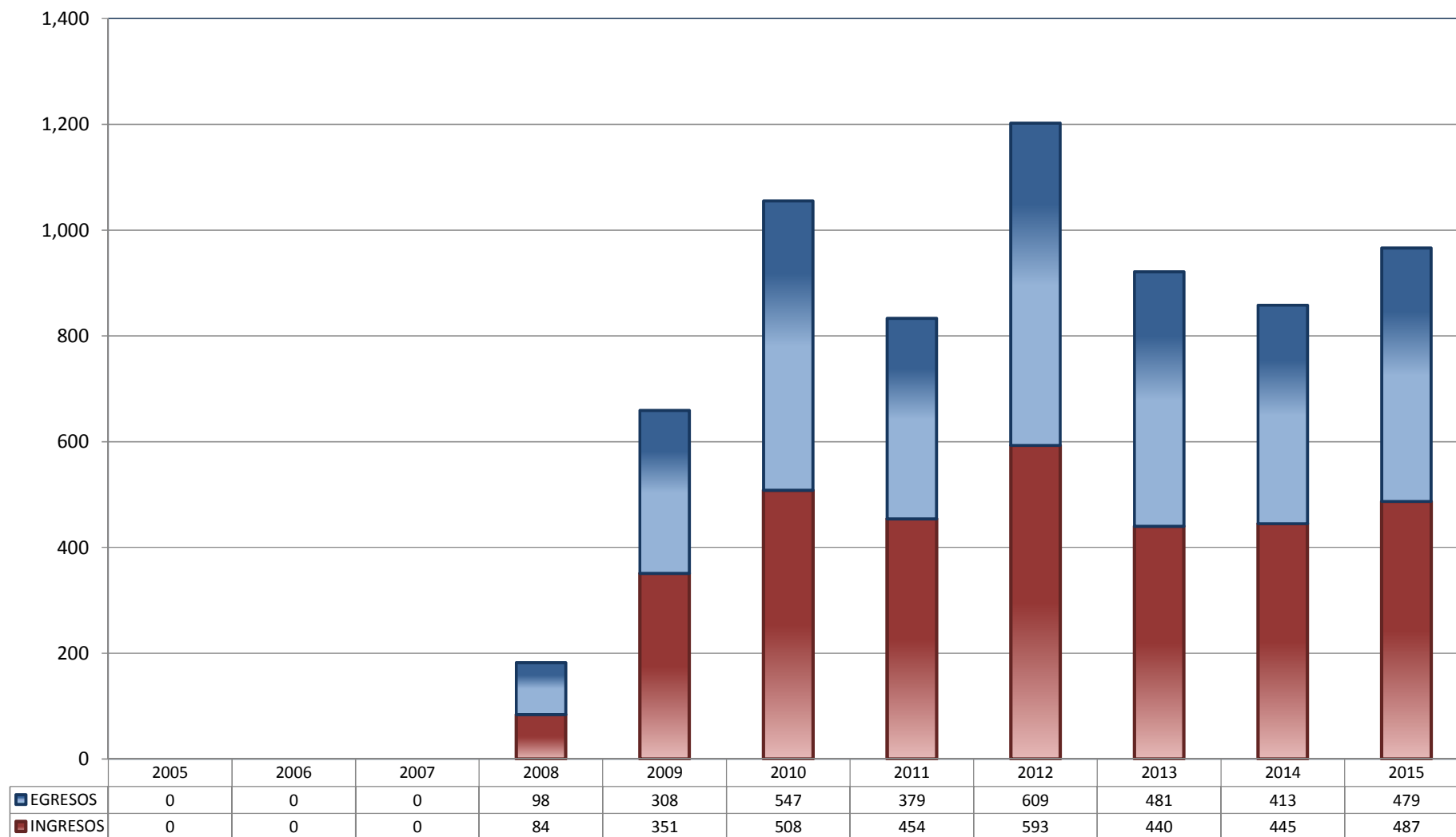


* Revisión fiscal, conflictos competenciales, impedimento, incidentes de inejecución, inconformidades, reclamaciones, reconocimiento de inocencia repetición del acto reclamado, revisión contenciosa administrativa y conflictos de acumulación.

TRIBUNALES UNITARIOS DE CIRCUITO

TOTAL DE INGRESOS Y EGRESOS

PERIODO ESTADÍSTICO 2005 - 2015

30^o
CTO

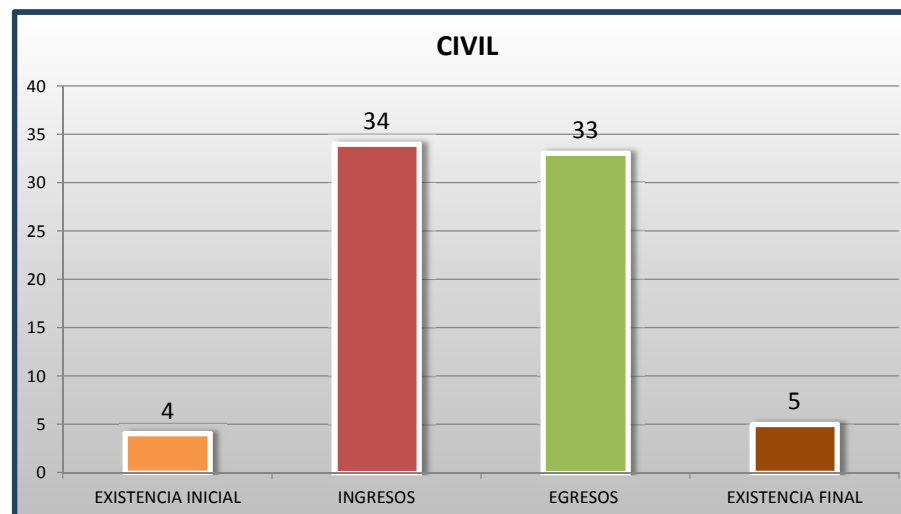
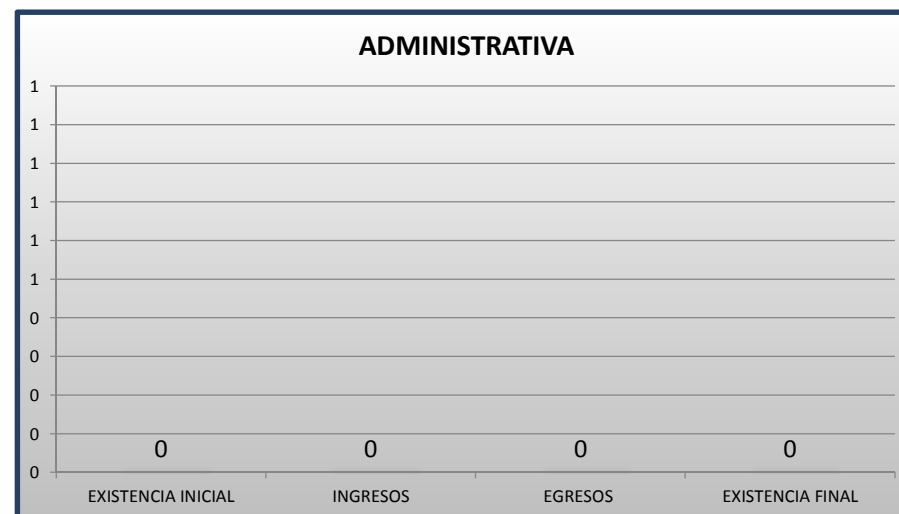
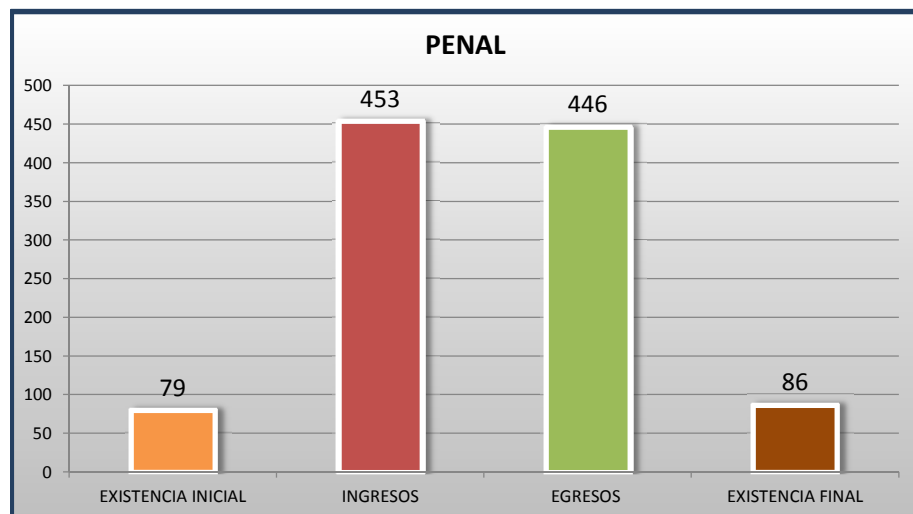
■ INGRESOS ■ EGRESOS

EL TRIGÉSIMO CIRCUITO SE CREO EL 16 DE AGOSTO DE 2008, CONFORME EL ACUERDO GENERAL 29/2008

TRIBUNALES UNITARIOS DE CIRCUITO

MOVIMIENTO ESTADÍSTICO DEL TOTAL DE ASUNTOS POR MATERIA

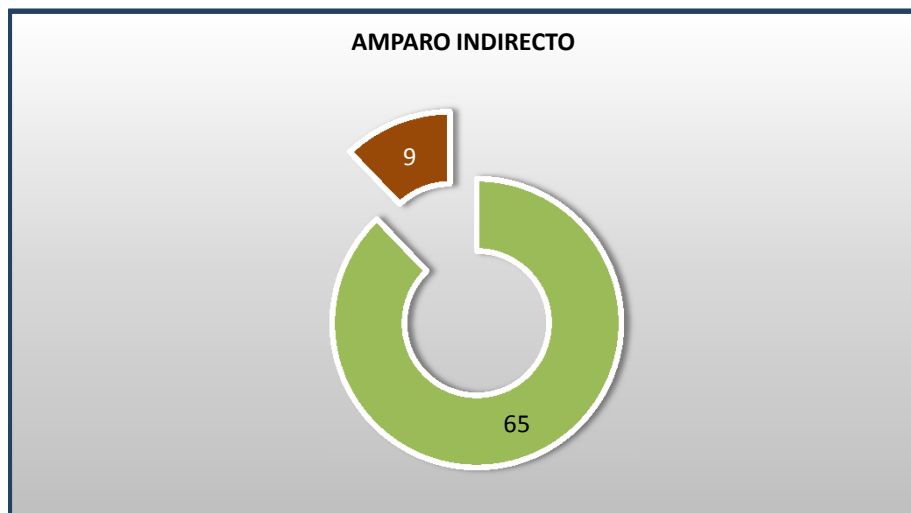
15 DE NOVIEMBRE DE 2014 AL 15 DE NOVIEMBRE DE 2015



TRIBUNALES UNITARIOS DE CIRCUITO

CARGA DE TRABAJO ATENDIDA POR TIPO DE ASUNTO

15 DE NOVIEMBRE DE 2014 AL 15 DE NOVIEMBRE DE 2015



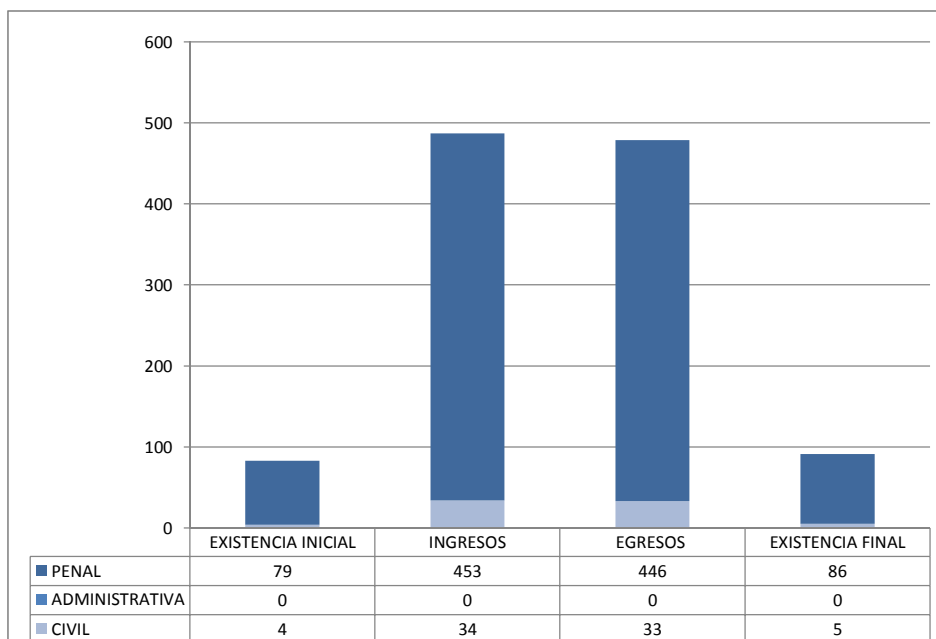
TRIBUNALES UNITARIOS DE CIRCUITO

MOVIMIENTO ESTADÍSTICO DEL TOTAL DE ASUNTOS POR MATERIA Y RUBRO

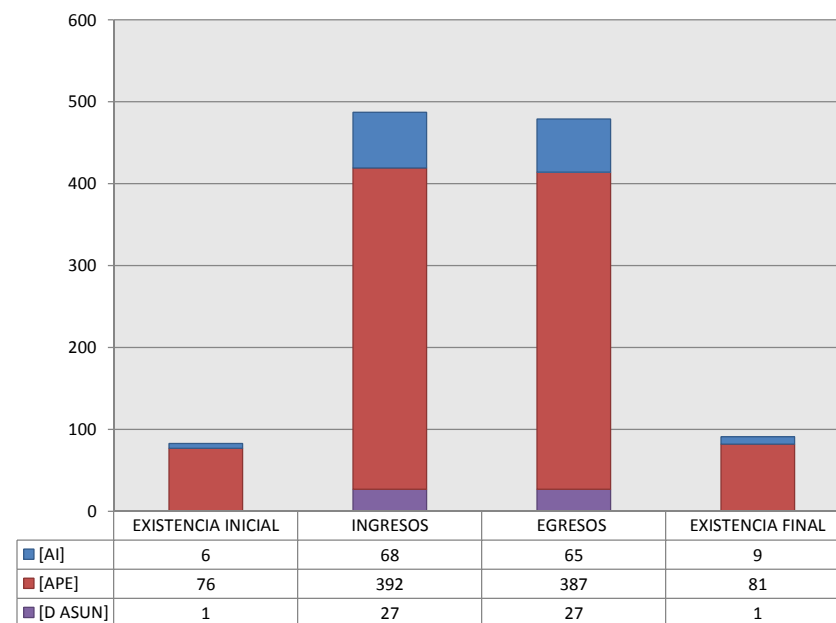
15 DE NOVIEMBRE DE 2014 AL 15 DE NOVIEMBRE DE 2015

	PENAL				ADMINISTRATIVA				CIVIL				TOTAL			
	EXISTENCIA INICIAL	INGRESOS	EGRESOS	EXISTENCIA FINAL	EXISTENCIA INICIAL	INGRESOS	EGRESOS	EXISTENCIA FINAL	EXISTENCIA INICIAL	INGRESOS	EGRESOS	EXISTENCIA FINAL	EXISTENCIA INICIAL	INGRESOS	EGRESOS	EXISTENCIA FINAL
AMPARO INDIRECTO [AI]	6	67	64	9	0	0	0	0	0	1	1	0	6	68	65	9
APELACIONES [APE]	73	379	375	77	0	0	0	0	3	13	12	4	76	392	387	81
DIVERSOS ASUNTOS [D ASUN]	0	7	7	0	0	0	0	0	1	20	20	1	1	27	27	1
TOTAL	79	453	446	86	0	0	0	0	4	34	33	5	83	487	479	91

MATERIA



TIPO DE ASUNTO



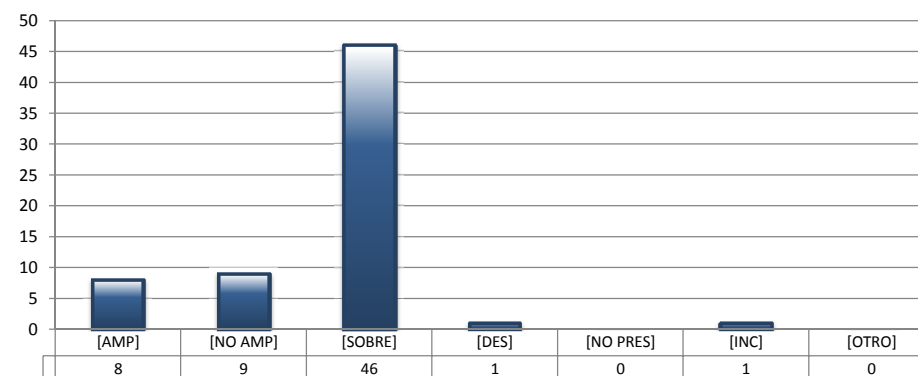
TRIBUNALES UNITARIOS DE CIRCUITO

SENTIDO DE LAS SENTENCIAS Y RESOLUCIONES QUE PUSIERON FIN AL JUICIO O PROCEDIMIENTO

15 DE NOVIEMBRE DE 2014 AL 15 DE NOVIEMBRE DE 2015

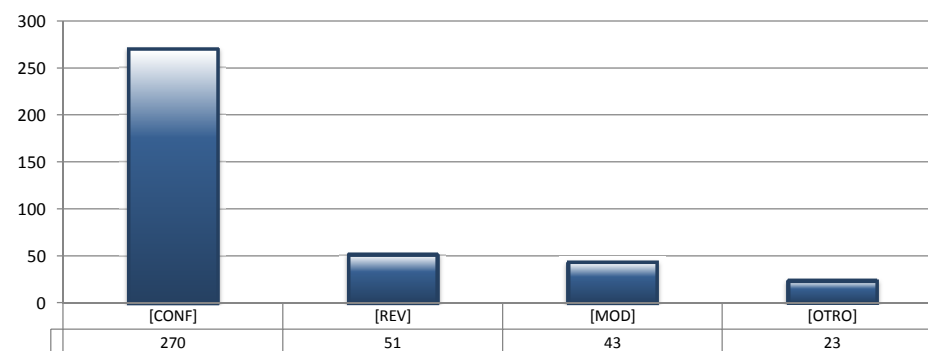
AMPARO INDIRECTO

		PENAL	ADMINISTRATIVA	CIVIL	TOTAL
AMPARA	[AMP]	8	0	0	8
NO AMPARA	[NO AMP]	9	0	0	9
SOBRESEE	[SOBRE]	46	0	0	46
DESECHAMIENTO	[DES]	1	0	0	1
NO PRESENTADA	[NO PRES]	0	0	0	0
INCOMPETENCIA	[INC]	0	0	1	1
OTROS	[OTRO]	0	0	0	0
TOTAL		64	0	1	65



APELACIONES

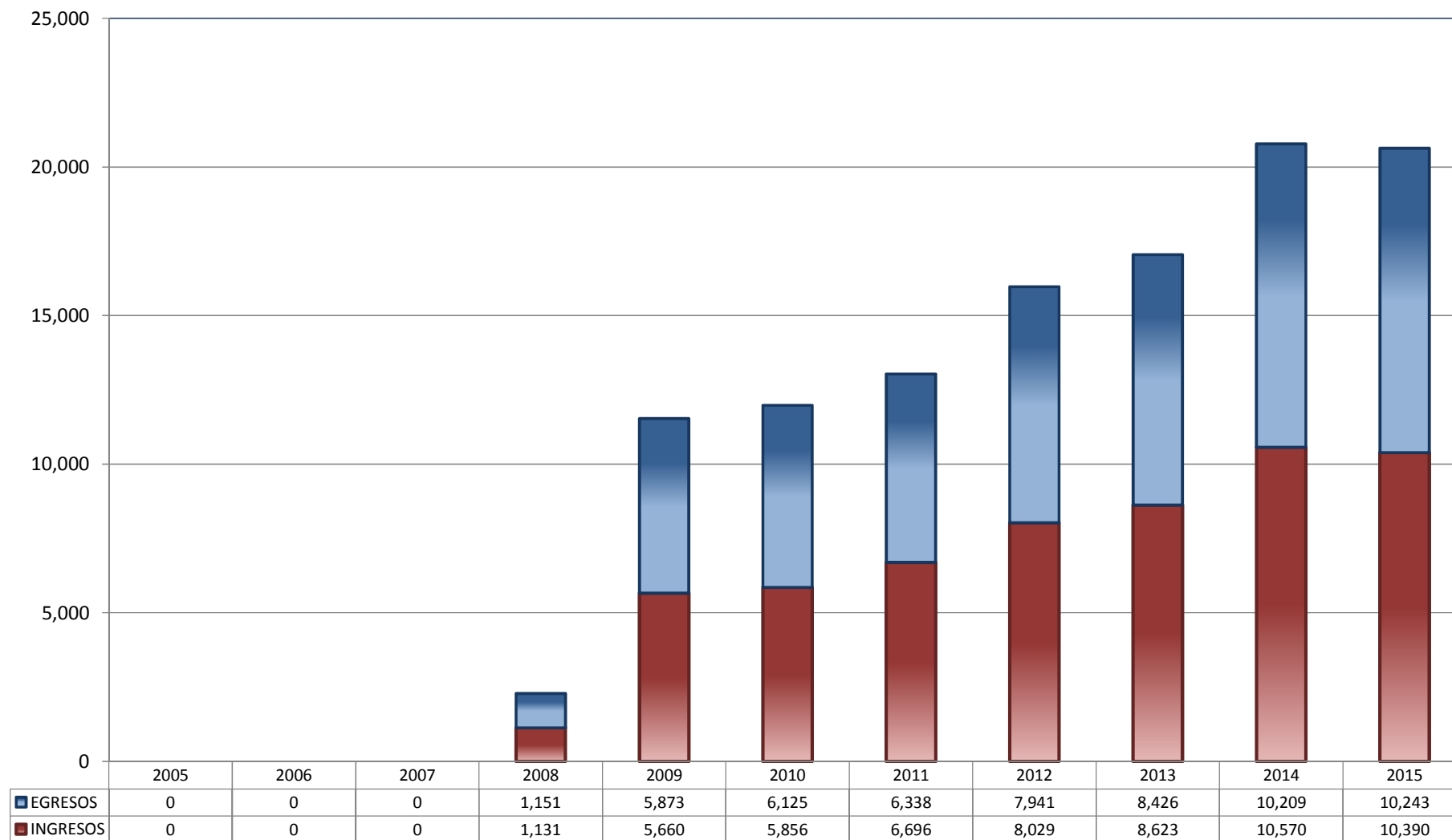
		PENAL	ADMINISTRATIVA	CIVIL	TOTAL
CONFIRMA	[CONF]	263	0	7	270
REVOCA	[REV]	47	0	4	51
MODIFICA	[MOD]	42	0	1	43
OTROS	[OTRO]	23	0	0	23
TOTAL		375	0	12	387



JUZGADOS DE DISTRITO

TOTAL DE INGRESOS Y EGRESOS

PERIODO ESTADÍSTICO 2005 - 2015

30^o
CTO

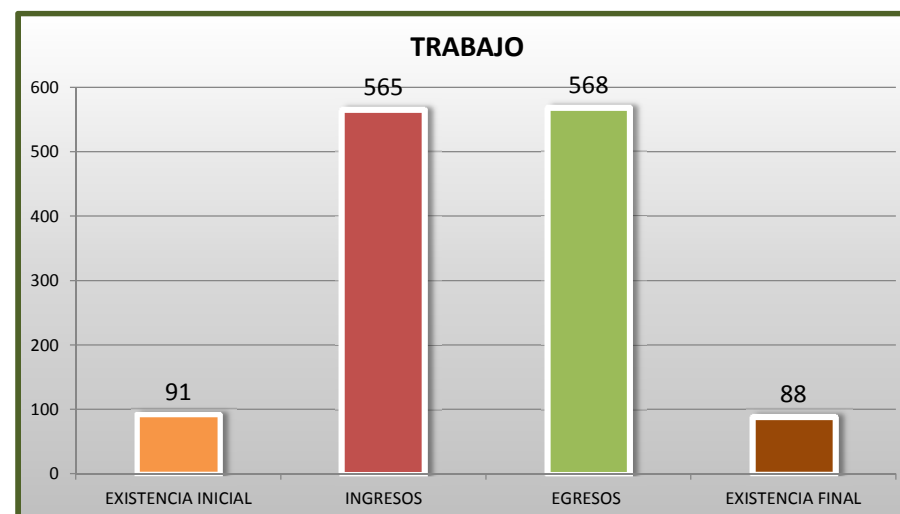
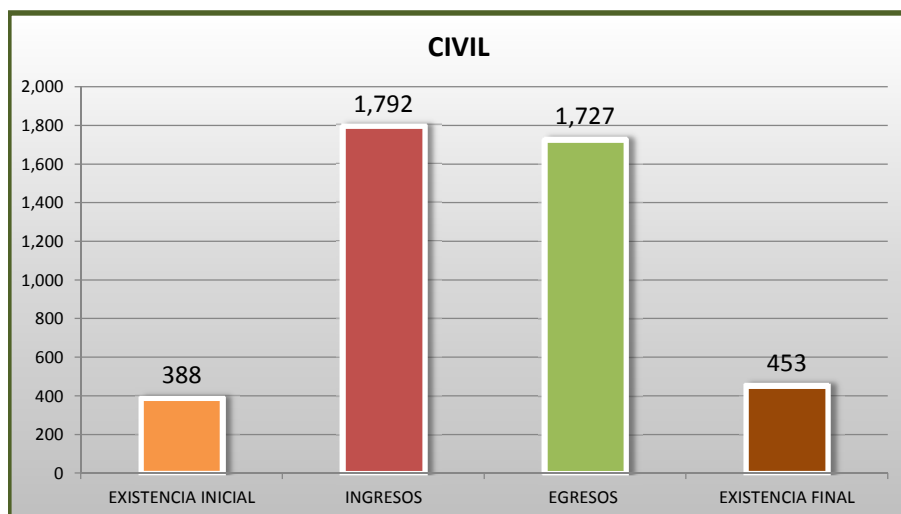
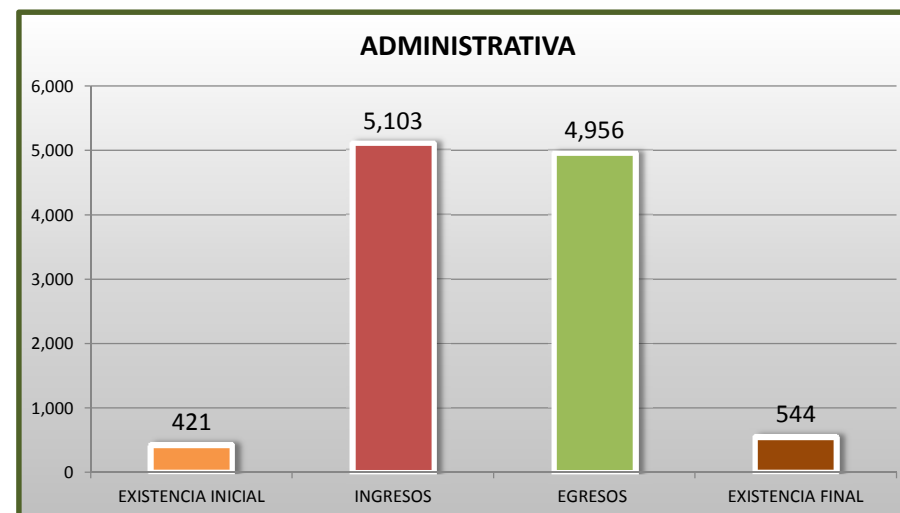
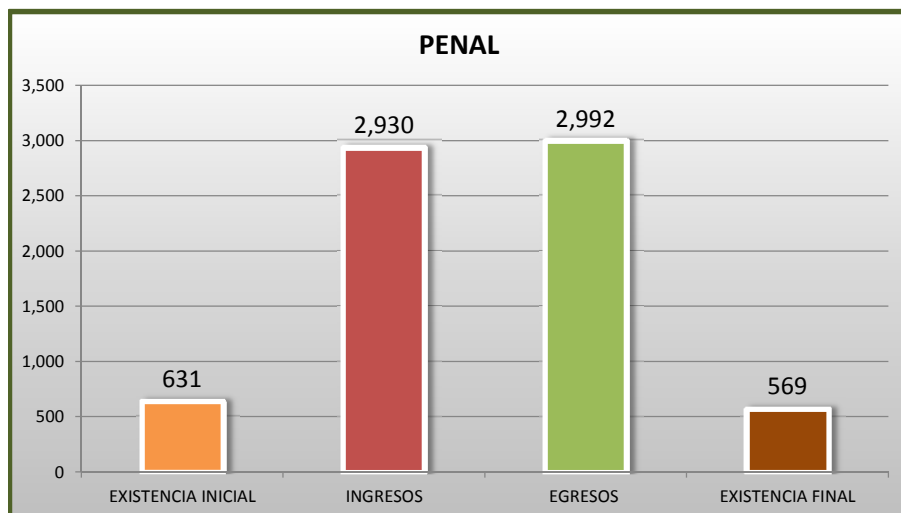
■ INGRESOS ■ EGRESOS

EL TRIGÉSIMO CIRCUITO SE CREO EL 16 DE AGOSTO DE 2008, CONFORME EL ACUERDO GENERAL 29/2008

JUZGADOS DE DISTRITO

MOVIMIENTO ESTADÍSTICO DEL TOTAL DE ASUNTOS POR MATERIA

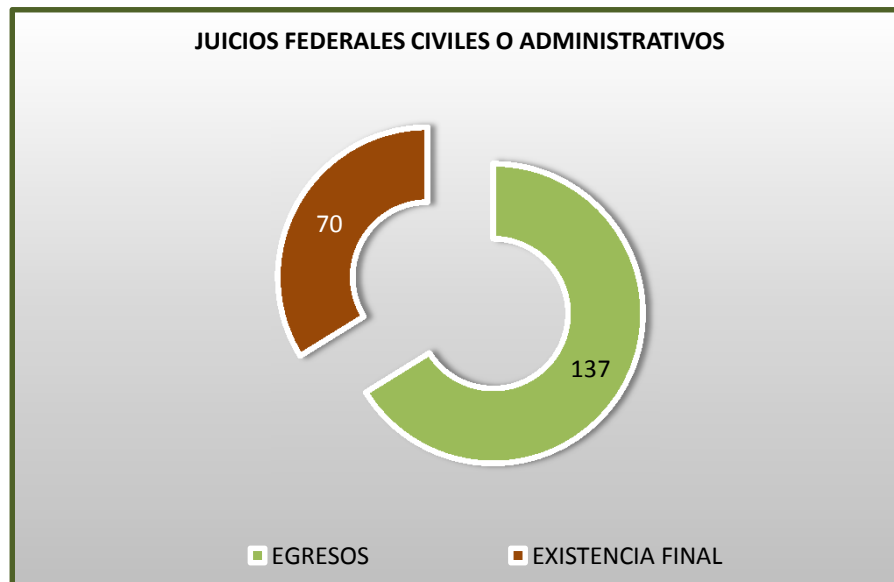
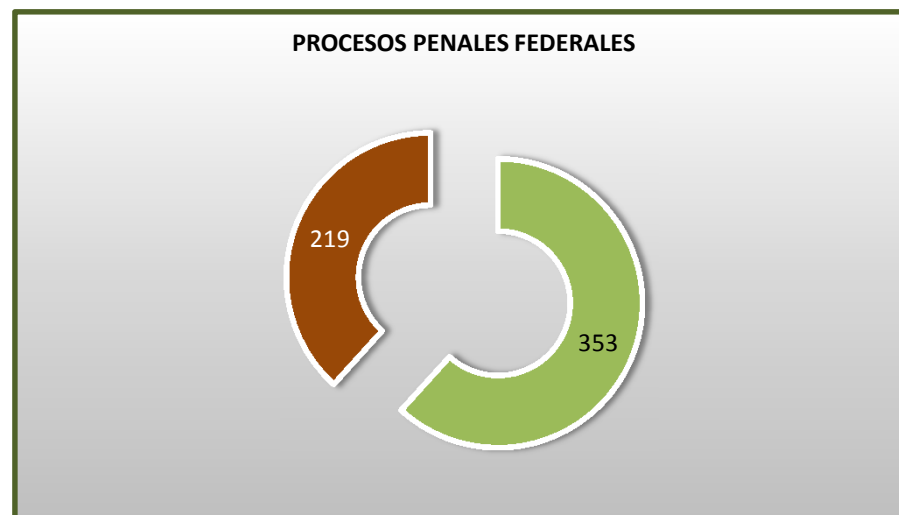
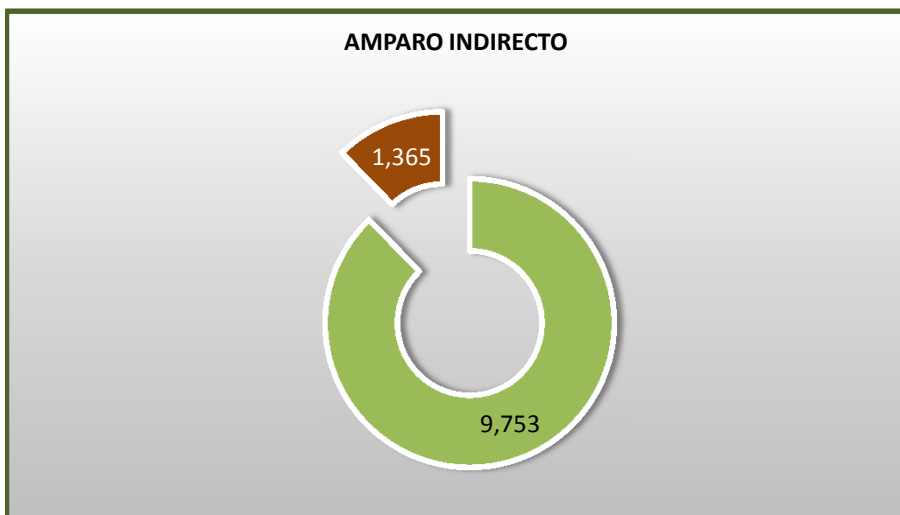
15 DE NOVIEMBRE DE 2014 AL 15 DE NOVIEMBRE DE 2015



JUZGADOS DE DISTRITO

CARGA DE TRABAJO ATENDIDA POR TIPO DE ASUNTO

15 DE NOVIEMBRE DE 2014 AL 15 DE NOVIEMBRE DE 2015



JUZGADOS DE DISTRITO

MOVIMIENTO ESTADÍSTICO DEL TOTAL DE ASUNTOS POR MATERIA Y RUBRO

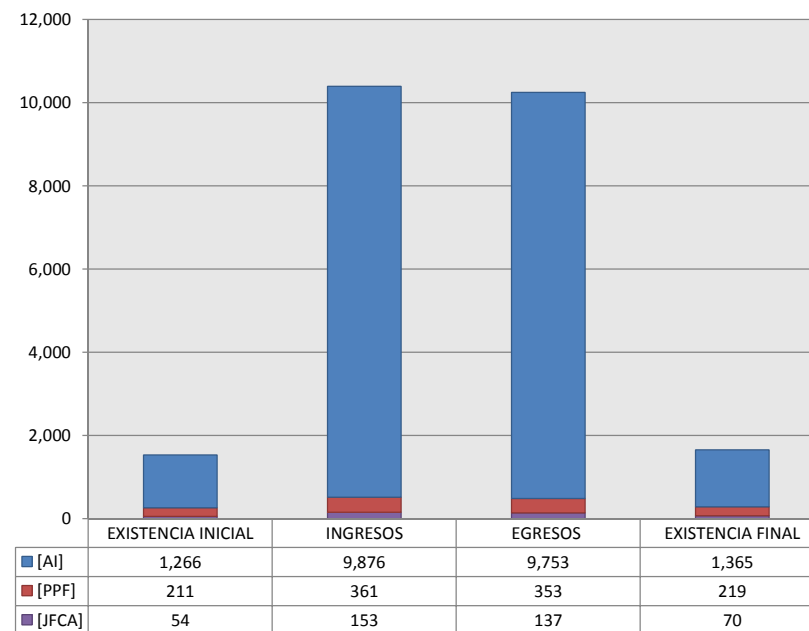
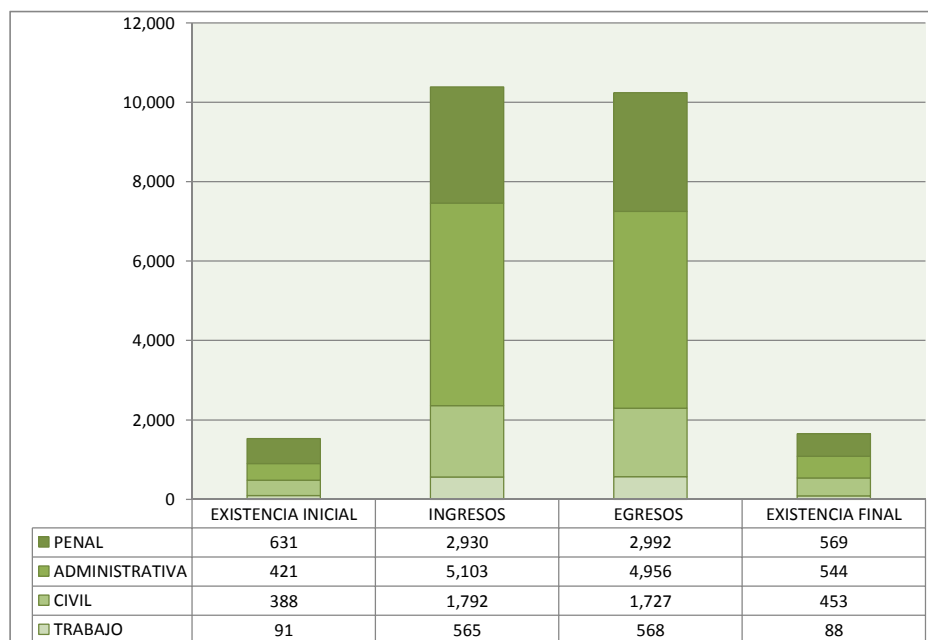
15 DE NOVIEMBRE DE 2014 AL 15 DE NOVIEMBRE DE 2015

30^o
CTO

	PENAL				ADMINISTRATIVA				CIVIL				TRABAJO				TOTAL			
	EXISTENCIA INICIAL	INGRESOS	EGRESOS	EXISTENCIA FINAL	EXISTENCIA INICIAL	INGRESOS	EGRESOS	EXISTENCIA FINAL	EXISTENCIA INICIAL	INGRESOS	EGRESOS	EXISTENCIA FINAL	EXISTENCIA INICIAL	INGRESOS	EGRESOS	EXISTENCIA FINAL	EXISTENCIA INICIAL	INGRESOS	EGRESOS	EXISTENCIA FINAL
AMPARO INDIRECTO [AI]	420	2,569	2,639	350	421	5,102	4,955	544	334	1,640	1,591	383	91	565	568	88	1,266	9,876	9,753	1,365
PROCESOS PENALES FEDERALES [PPF]	211	361	353	219	0	0	0	0	0	0	0	0	0	0	0	0	211	361	353	219
JUICIOS FEDERALES CIVILES O ADMINISTRATIVOS [JFCA]	0	0	0	0	0	1	1	0	54	152	136	70	0	0	0	0	54	153	137	70
TOTAL	631	2,930	2,992	569	421	5,103	4,956	544	388	1,792	1,727	453	91	565	568	88	1,531	10,390	10,243	1,654

MATERIA

TIPO DE ASUNTO



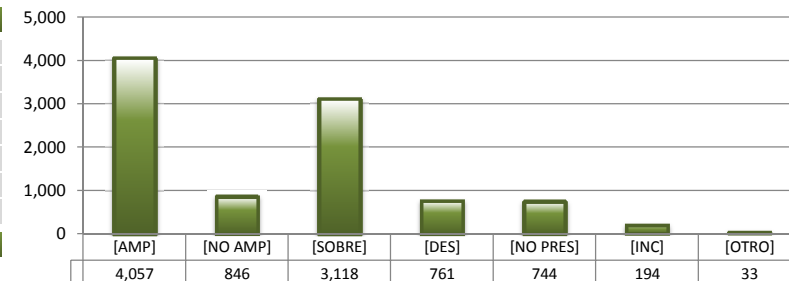
JUZGADOS DE DISTRITO

SENTIDO DE LAS SENTENCIAS Y RESOLUCIONES QUE PUSIERON FIN AL JUICIO, INSTANCIA O PROCEDIMIENTO

15 DE NOVIEMBRE DE 2014 AL 15 DE NOVIEMBRE DE 2015

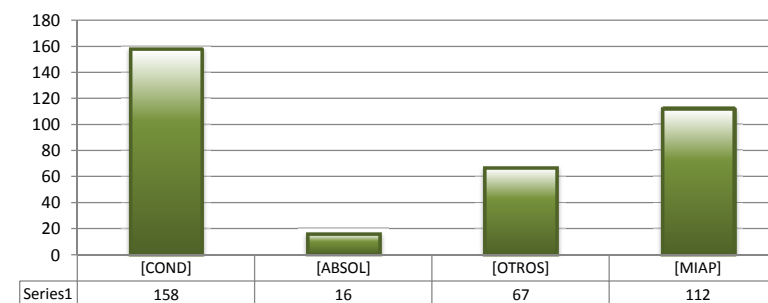
AMPARO INDIRECTO

		PENAL	ADMINISTRATIVA	CIVIL	TRABAJO	TOTAL
AMPARA	[AMP]	412	3,202	226	217	4,057
NO AMPARA	[NO AMP]	271	184	355	36	846
SOBRESEE	[SOBRE]	1,528	926	451	213	3,118
DESECHAMIENTO	[DES]	83	187	420	71	761
NO PRESENTADA	[NO PRES]	281	374	72	17	744
INCOMPETENCIA	[INC]	56	76	52	10	194
OTROS	[OTRO]	8	6	15	4	33
TOTAL		2,639	4,955	1,591	568	9,753



PROCESOS PENALES FEDERALES

		PENAL	ADMINISTRATIVA	CIVIL	TRABAJO	TOTAL
CONDENATORIA	[COND]	158	---	---	---	158
ABSOLUTORIA	[ABSOL]	16	---	---	---	16
OTROS	[OTROS]	67	---	---	---	67
MOVIMIENTO INTERNO ARCHIVO PROV.	[MIAP]	112	---	---	---	112
TOTAL		353	0	0	0	353



JUICIOS FEDERALES CIVILES O ADMINISTRATIVOS

		PENAL	ADMINISTRATIVA	CIVIL	TRABAJO	TOTAL
CONDENATORIA	[COND]	---	0	15	---	15
ABSOLUTORIA	[ABSOL]	---	0	7	---	7
DESECHAMIENTO	[DES]	---	0	38	---	38
DESESTIMIENTO	[DESI]	---	0	14	---	14
INCOMPETENCIA	[INC]	---	1	26	---	27
CADUCIDAD	[CAD]	---	0	27	---	27
OTROS	[OTRO]	---	0	9	---	9
TOTAL		0	1	136	0	137

