

ÓRGANOS JURISDICCIONALES

| RESIDENCIA | TRIBUNALES COLEGIADOS | TRIBUNALES UNITARIOS | JUZGADOS DE DISTRITO | CENTROS DE JUSTICIA PENAL FEDERAL |
|----------------------|-----------------------|----------------------|----------------------|-----------------------------------|
| | ORDINARIOS | ORDINARIOS | ORDINARIOS | |
| CANCÚN | 3 | 1 | 6 | 1 |
| CHETUMAL | 0 | 0 | 2 | 0 |
| TOTAL | 3 | 1 | 8 | 1 |
| TOTAL GENERAL | 3 | 1 | 8 | 1 |

Vigésimo Séptimo Circuito Judicial

Quintana Roo

Contexto

El vigésimo séptimo Circuito comprende la circunscripción territorial que ocupa el Estado de Quintana Roo, cuya extensión es de 44,705.5 kilómetros cuadrados que representa el 2.3% del territorio nacional, administrativamente se divide en 10 municipios en las que se asientan 1,501,562 habitantes¹ que constituyen el 1.26% del total nacional.

Del total de habitantes que integran el Circuito, 50.10% son hombres y 49.90% son mujeres. En esta demarcación territorial de cada 100 personas de 15 años o más, 19 tienen algún grado aprobado en educación superior.

| Datos Demográficos | |
|--|----------|
| Número de Municipios | 10 |
| ⁽¹⁾ Superficie (km ²) | 44,705.5 |
| ⁽¹⁾ Densidad de población (hab./km ²) | 33.60 |
| ⁽²⁾ Migración Interna Estatal | 641,828 |
| ⁽³⁾ Índice de Marginación | -0.375 |
| ⁽³⁾ Grado de Marginalidad | Medio |
| ⁽¹⁾ Nivel Educativo Básica | 50.90% |

Tabla 1.

⁽¹⁾http://seieg.iplaneq.net/seieg/doc/Panorama_Sociodemografico_2015_1452886126.pdf Panorama sociodemográfico de México 2015 / Instituto Nacional de Estadística y Geografía.-- México : INEGI, c2015, 96p. ISBN 978-607-739-718-2.

⁽²⁾<http://www3.inegi.org.mx/sistemas/sisept/Default.aspx?emdemo137&s=est&c=23631> En el rubro de Temas-Población, hogares y vivienda seleccionar: Migración - Migración interna (estatal) - Saldo neto migratorio - Saldo neto migratorio por entidad federativa según lugar de nacimiento, 2000 y 2010.

⁽³⁾http://www.gob.mx/cms/uploads/attachment/file/159053/02_Capitulo_2.pdf Índice de marginación por entidad federativa y municipio 2015. Capítulo 2. Marginación por entidad federativa, 2015. Primera edición: julio de 2016. ISBN: 978-607-427-277-2.

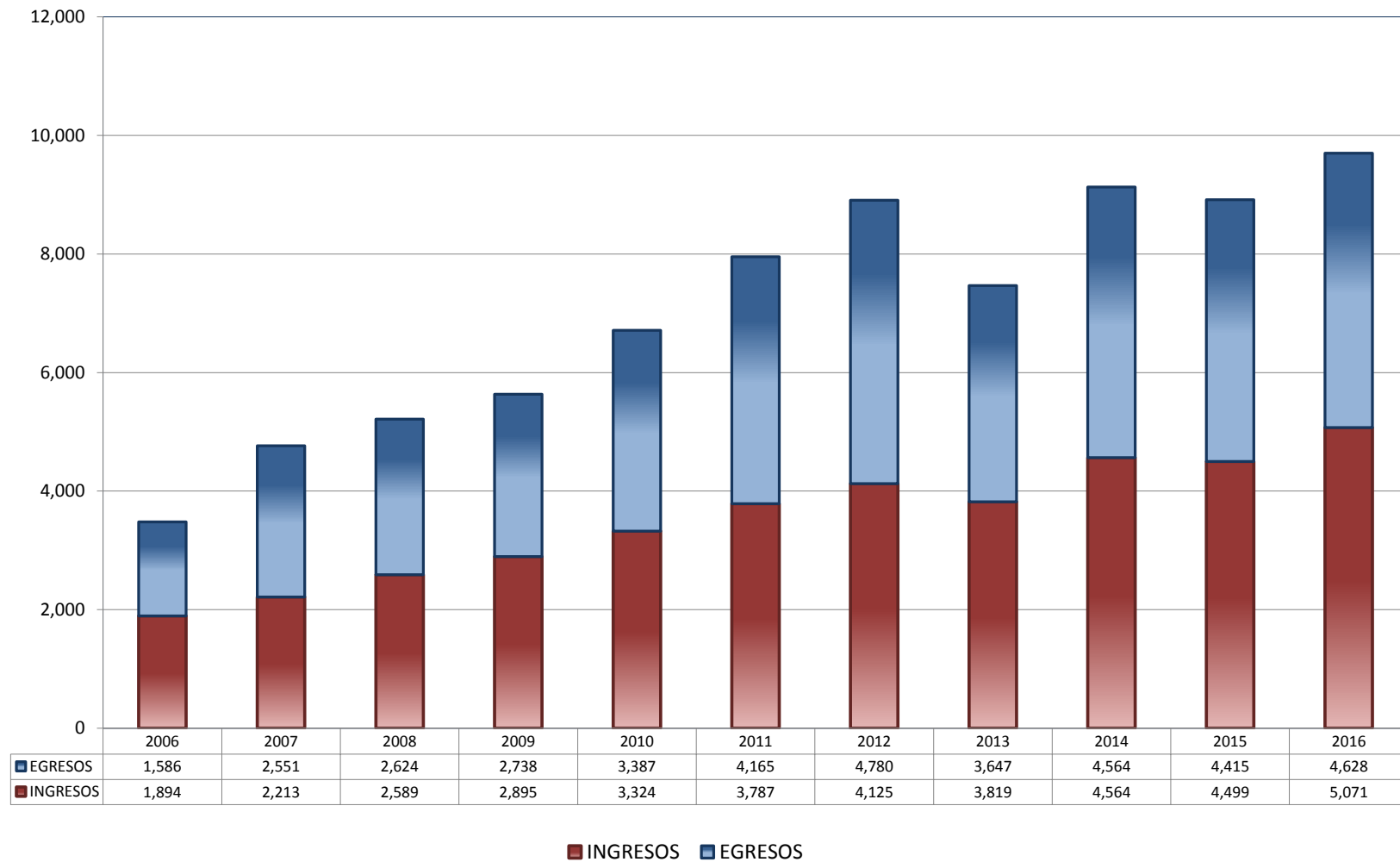
| Año | Número de Habitantes | Cantidad | Porcentaje Nivel Nacional |
|------|-------------------------|-----------|---------------------------|
| | Población Total | 1,501,562 | 1.26% |
| 2015 | Distribución por género | Cantidad | Porcentaje |
| | Hombres | 752,283 | 1.30% |
| | Mujeres | 749,279 | 1.22% |

Tabla 2.

TRIBUNALES COLEGIADOS DE CIRCUITO

TOTAL DE INGRESOS Y EGRESOS

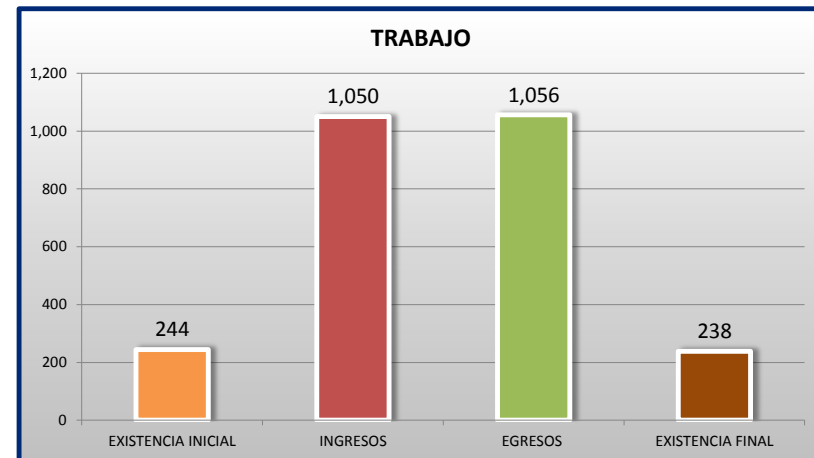
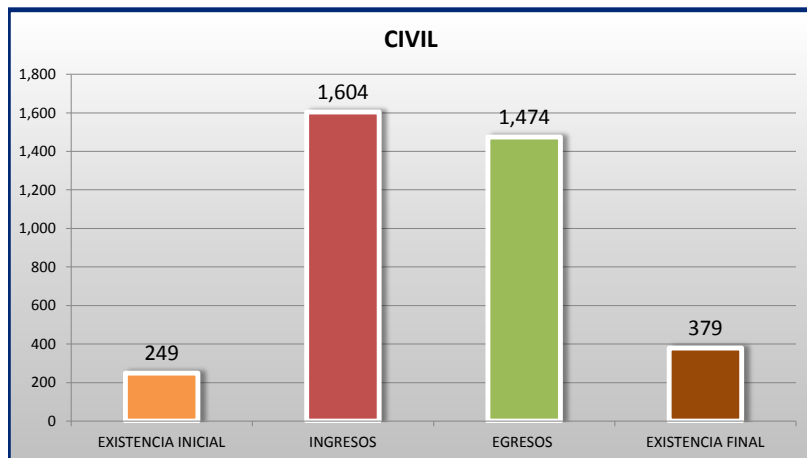
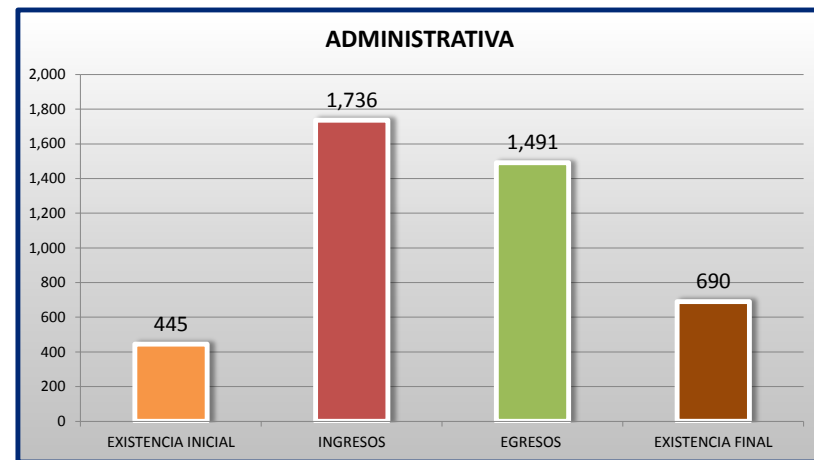
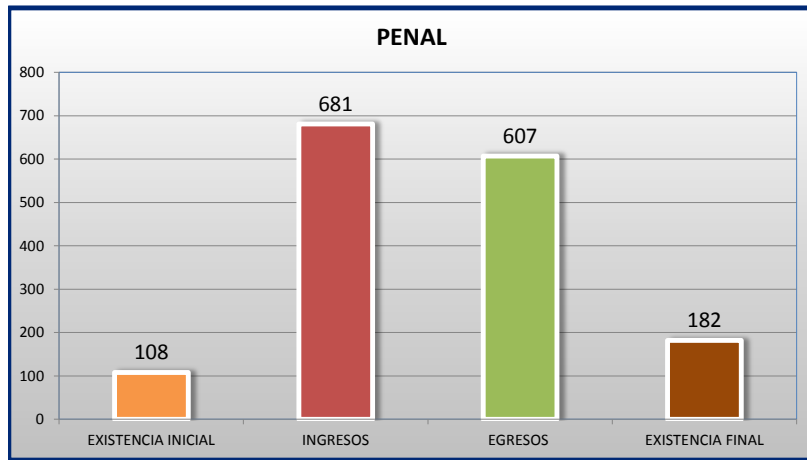
PERIODO ESTADÍSTICO 2006 - 2016



TRIBUNALES COLEGIADOS DE CIRCUITO

MOVIMIENTO ESTADÍSTICO DEL TOTAL DE ASUNTOS POR MATERIA

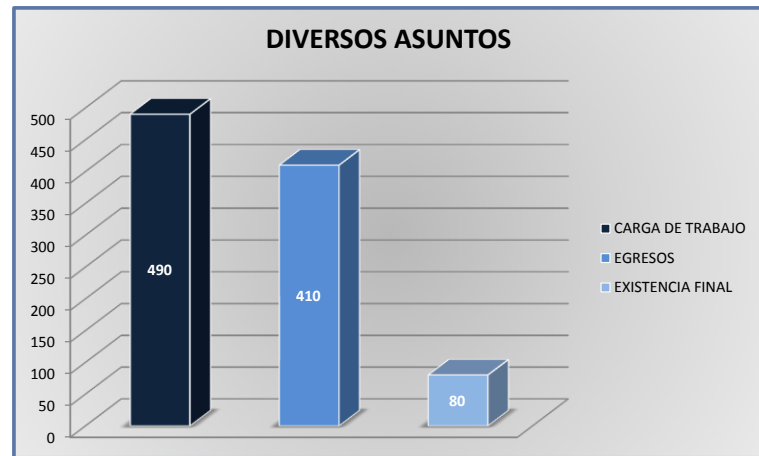
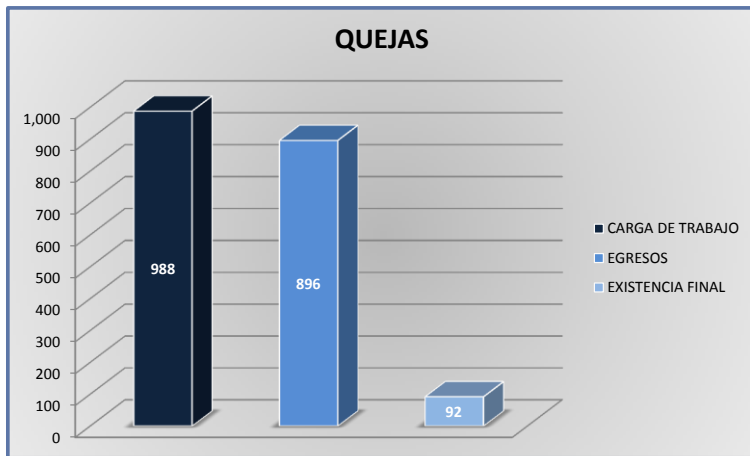
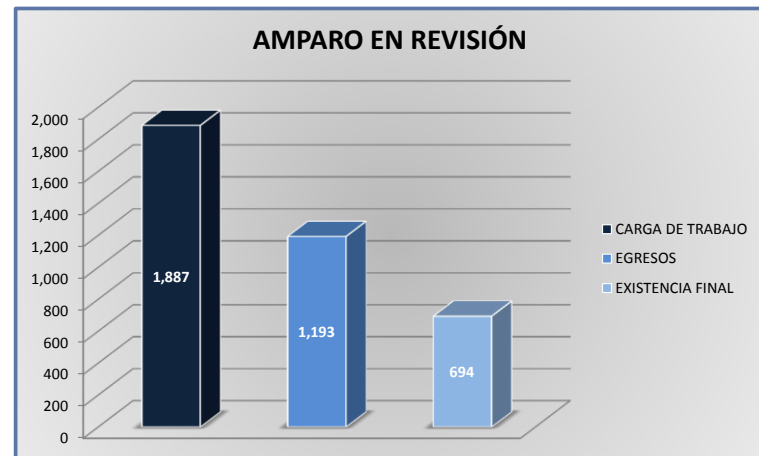
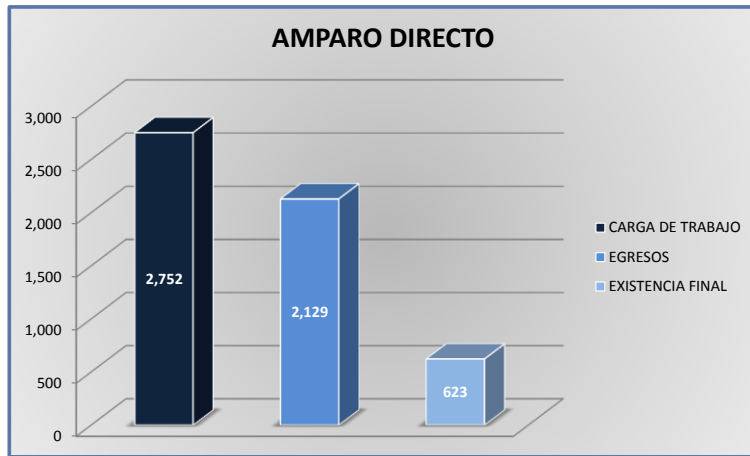
DEL 16 DE NOVIEMBRE DE 2015 AL 15 DE NOVIEMBRE DE 2016



TRIBUNALES COLEGIADOS DE CIRCUITO

CARGA DE TRABAJO ATENDIDA POR TIPO DE ASUNTO

DEL 16 DE NOVIEMBRE DE 2015 AL 15 DE NOVIEMBRE DE 2016



TRIBUNALES COLEGIADOS DE CIRCUITO

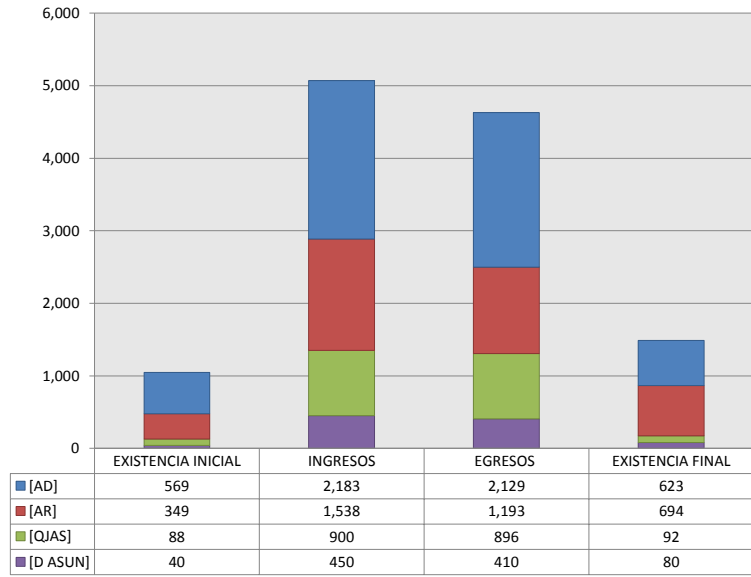
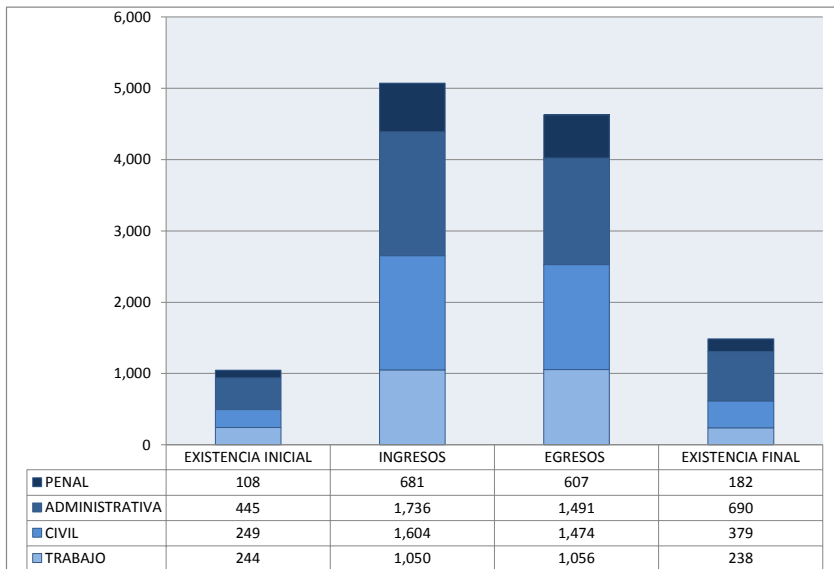
MOVIMIENTO ESTADÍSTICO DEL TOTAL DE ASUNTOS POR MATERIA Y RUBRO

DEL 16 DE NOVIEMBRE DE 2015 AL 15 DE NOVIEMBRE DE 2016

| | PENAL | | | | ADMINISTRATIVA | | | | CIVIL | | | | TRABAJO | | | | TOTAL | | | |
|---------------------------|--------------------|------------|------------|------------------|--------------------|--------------|--------------|------------------|--------------------|--------------|--------------|------------------|--------------------|--------------|--------------|------------------|--------------------|--------------|--------------|------------------|
| | EXISTENCIA INICIAL | INGRESOS | EGRESOS | EXISTENCIA FINAL | EXISTENCIA INICIAL | INGRESOS | EGRESOS | EXISTENCIA FINAL | EXISTENCIA INICIAL | INGRESOS | EGRESOS | EXISTENCIA FINAL | EXISTENCIA INICIAL | INGRESOS | EGRESOS | EXISTENCIA FINAL | EXISTENCIA INICIAL | INGRESOS | EGRESOS | EXISTENCIA FINAL |
| AMPARO DIRECTO [AD] | 46 | 191 | 170 | 67 | 161 | 456 | 476 | 141 | 181 | 955 | 884 | 252 | 181 | 581 | 599 | 163 | 569 | 2,183 | 2,129 | 623 |
| AMPARO EN REVISIÓN [AR] | 56 | 354 | 305 | 105 | 218 | 691 | 447 | 462 | 51 | 343 | 298 | 96 | 24 | 150 | 143 | 31 | 349 | 1,538 | 1,193 | 694 |
| QUEJAS [QJAS] | 3 | 98 | 95 | 6 | 38 | 368 | 365 | 41 | 15 | 255 | 241 | 29 | 32 | 179 | 195 | 16 | 88 | 900 | 896 | 92 |
| DIVERSOS ASUNTOS [D ASUN] | 3 | 38 | 37 | 4 | 28 | 221 | 203 | 46 | 2 | 51 | 51 | 2 | 7 | 140 | 119 | 28 | 40 | 450 | 410 | 80 |
| TOTAL | 108 | 681 | 607 | 182 | 445 | 1,736 | 1,491 | 690 | 249 | 1,604 | 1,474 | 379 | 244 | 1,050 | 1,056 | 238 | 1,046 | 5,071 | 4,628 | 1,489 |

MATERIA

TIPO DE ASUNTO



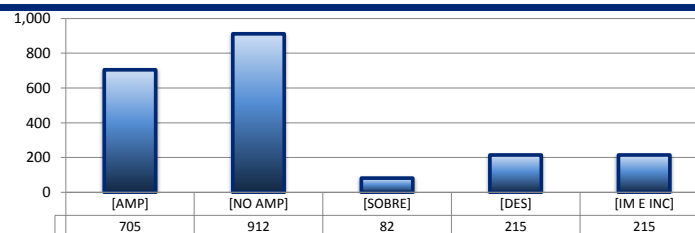
TRIBUNALES COLEGIADOS DE CIRCUITO

SENTIDO DE LAS SENTENCIAS Y RESOLUCIONES QUE PUSIERON FIN AL JUICIO O RECURSO

DEL 16 DE NOVIEMBRE DE 2015 AL 15 DE NOVIEMBRE DE 2016


AMPARO DIRECTO

| | | PENAL | ADMINISTRATIVA | CIVIL | TRABAJO | TOTAL |
|-----------------------------|------------|------------|----------------|------------|------------|--------------|
| AMPARA | [AMP] | 89 | 135 | 198 | 283 | 705 |
| NO AMPARA | [NO AMP] | 49 | 279 | 414 | 170 | 912 |
| SOBRESEE | [SOBRE] | 5 | 6 | 39 | 32 | 82 |
| DESECHAMIENTO | [DES] | 8 | 35 | 94 | 78 | 215 |
| IMPEDIMENTO E INCOMPETENCIA | [IM E INC] | 19 | 21 | 139 | 36 | 215 |
| TOTAL | | 170 | 476 | 884 | 599 | 2,129 |



AMPARO EN REVISIÓN

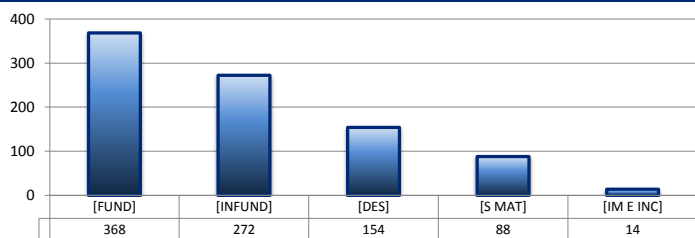
| | | PENAL | ADMINISTRATIVA | CIVIL | TRABAJO | TOTAL |
|-----------------------------|------------|------------|----------------|------------|------------|--------------|
| CONFIRMA | [CONF] | 181 | 242 | 192 | 86 | 701 |
| REVOCA | [REV] | 62 | 64 | 50 | 32 | 208 |
| MODIFICA | [MOD] | 16 | 49 | 13 | 6 | 84 |
| CADUCIDAD | [CAD] | 0 | 0 | 0 | 0 | 0 |
| DESECHAMIENTO | [DES] | 34 | 61 | 27 | 16 | 138 |
| SIN MATERIA | [S MAT] | 9 | 19 | 12 | 3 | 43 |
| IMPEDIMENTO E INCOMPETENCIA | [IM E INC] | 3 | 12 | 4 | 0 | 19 |
| TOTAL | | 305 | 447 | 298 | 143 | 1,193 |



QUEJAS

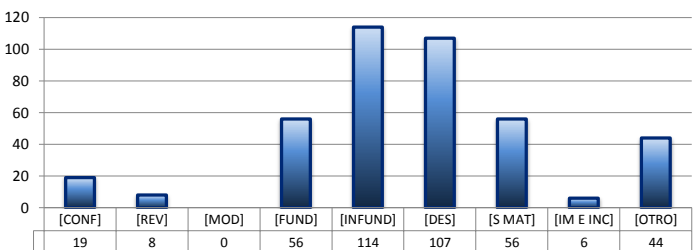
78 84 90

| | | PENAL | ADMINISTRATIVA | CIVIL | TRABAJO | TOTAL |
|-----------------------------|------------|-----------|----------------|------------|------------|------------|
| FUNDADA | [FUND] | 28 | 143 | 118 | 79 | 368 |
| INFUNDADA | [INFUND] | 33 | 124 | 62 | 53 | 272 |
| DESECHAMIENTO | [DES] | 19 | 69 | 38 | 28 | 154 |
| SIN MATERIA | [S MAT] | 13 | 24 | 19 | 32 | 88 |
| IMPEDIMENTO E INCOMPETENCIA | [IM E INC] | 2 | 5 | 4 | 3 | 14 |
| TOTAL | | 95 | 365 | 241 | 195 | 896 |



DIVERSOS ASUNTOS*

| | | PENAL | ADMINISTRATIVA | CIVIL | TRABAJO | TOTAL |
|-----------------------------|------------|-----------|----------------|-----------|------------|------------|
| CONFIRMA | [CONF] | 0 | 19 | 0 | 0 | 19 |
| REVOCA | [REV] | 0 | 8 | 0 | 0 | 8 |
| MODIFICA | [MOD] | 0 | 0 | 0 | 0 | 0 |
| FUNDADA | [FUND] | 7 | 12 | 17 | 20 | 56 |
| INFUNDADA | [INFUND] | 20 | 40 | 23 | 31 | 114 |
| DESECHAMIENTO | [DES] | 3 | 91 | 5 | 8 | 107 |
| SIN MATERIA | [S MAT] | 6 | 18 | 3 | 29 | 56 |
| IMPEDIMENTO E INCOMPETENCIA | [IM E INC] | 0 | 5 | 1 | 0 | 6 |
| OTROS | [OTRO] | 1 | 10 | 2 | 31 | 44 |
| TOTAL | | 37 | 203 | 51 | 119 | 410 |

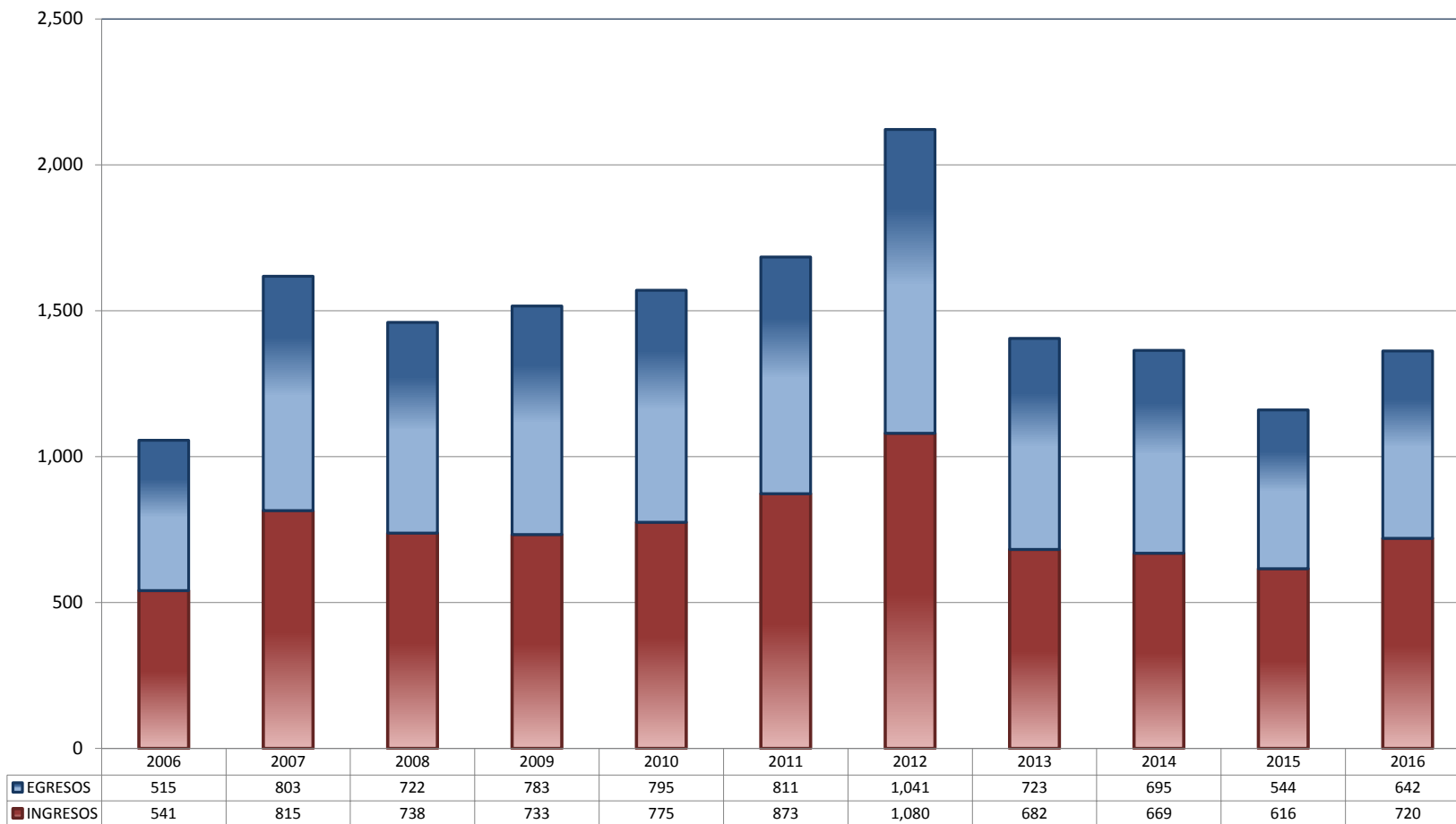


* Revisión fiscal, conflictos competenciales, impedimento, incidentes de inejecución, inconformidades, reclamaciones, reconocimiento de inocencia repetición del acto reclamado, revisión contenciosa administrativa y conflictos de acumulación.

TRIBUNALES UNITARIOS DE CIRCUITO

TOTAL DE INGRESOS Y EGRESOS

PERIODO ESTADÍSTICO 2006 - 2016

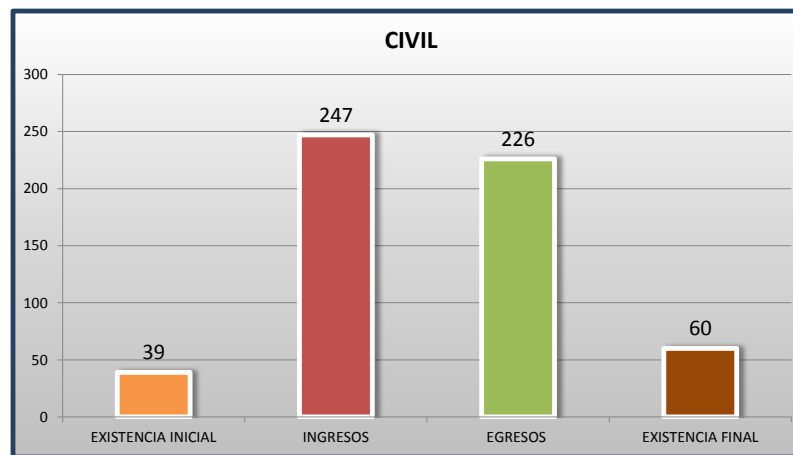
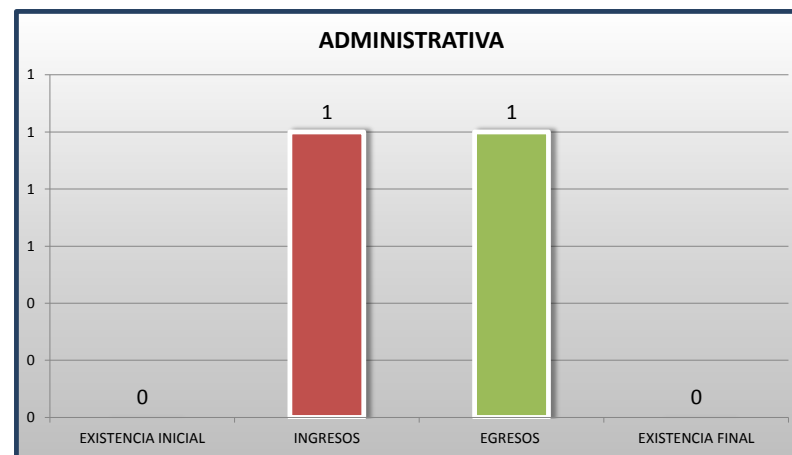
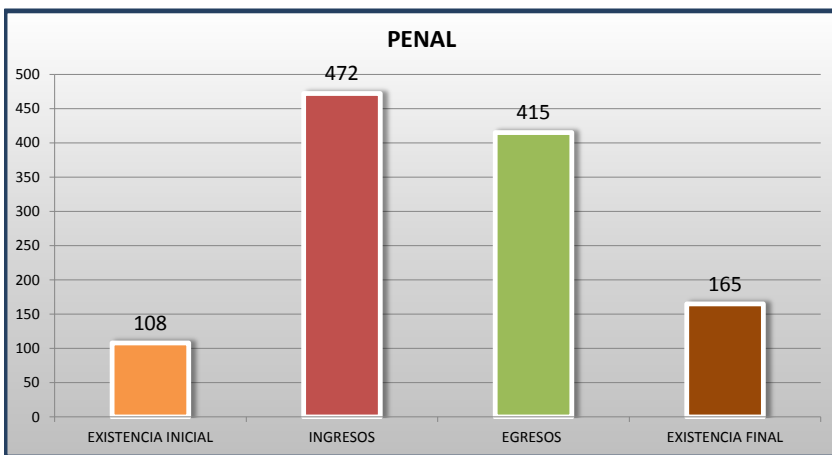
27
O
CTO

■ INGRESOS ■ EGRESOS

TRIBUNALES UNITARIOS DE CIRCUITO

MOVIMIENTO ESTADÍSTICO DEL TOTAL DE ASUNTOS POR MATERIA

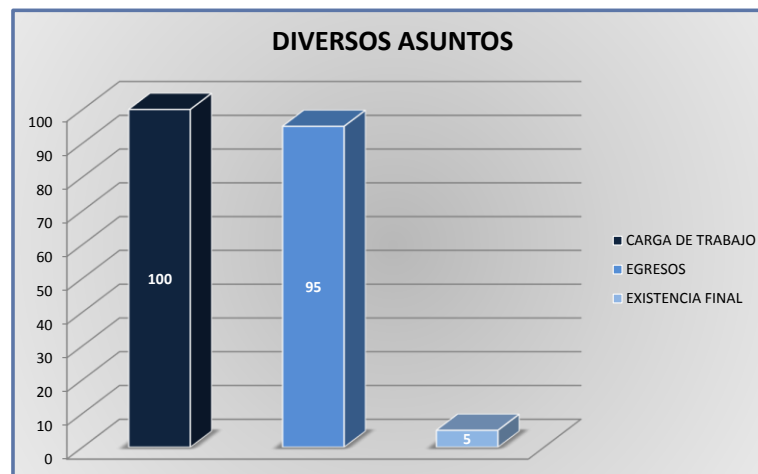
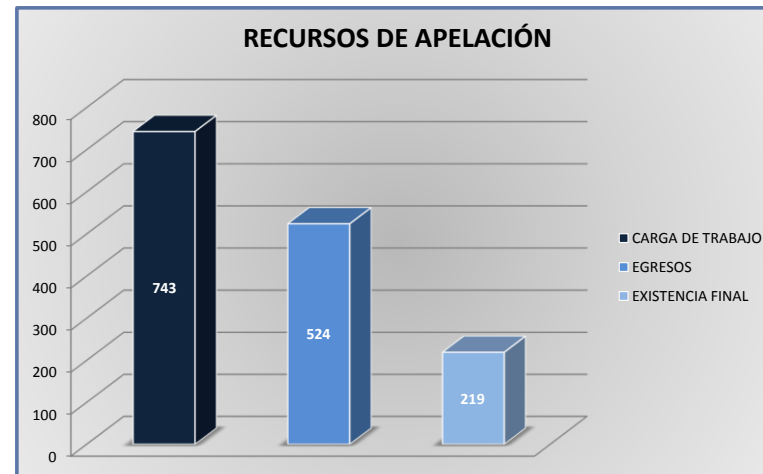
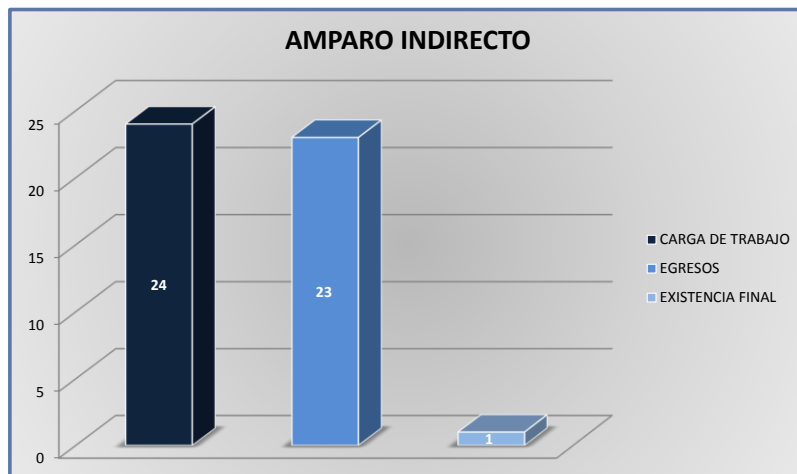
DEL 16 DE NOVIEMBRE DE 2015 AL 15 DE NOVIEMBRE DE 2016



TRIBUNALES UNITARIOS DE CIRCUITO

CARGA DE TRABAJO ATENDIDA POR TIPO DE ASUNTO

DEL 16 DE NOVIEMBRE DE 2015 AL 15 DE NOVIEMBRE DE 2016



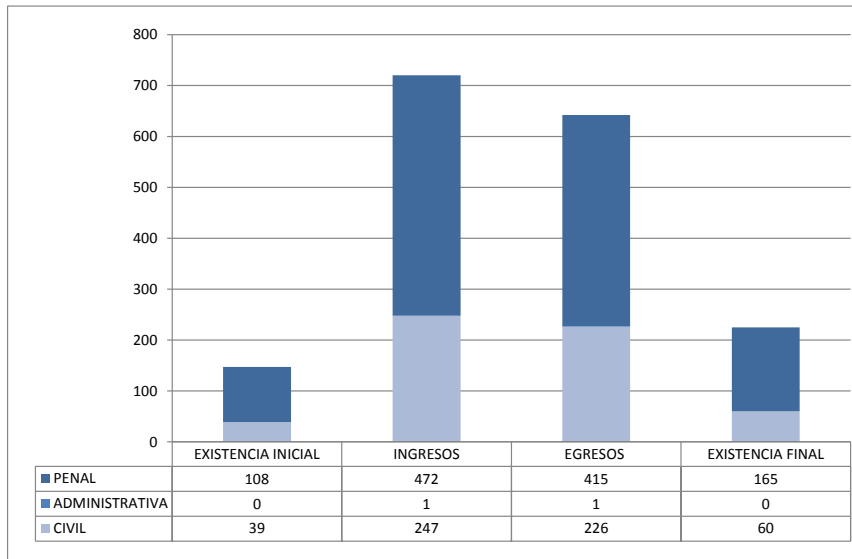
TRIBUNALES UNITARIOS DE CIRCUITO

MOVIMIENTO ESTADÍSTICO DEL TOTAL DE ASUNTOS POR MATERIA Y RUBRO

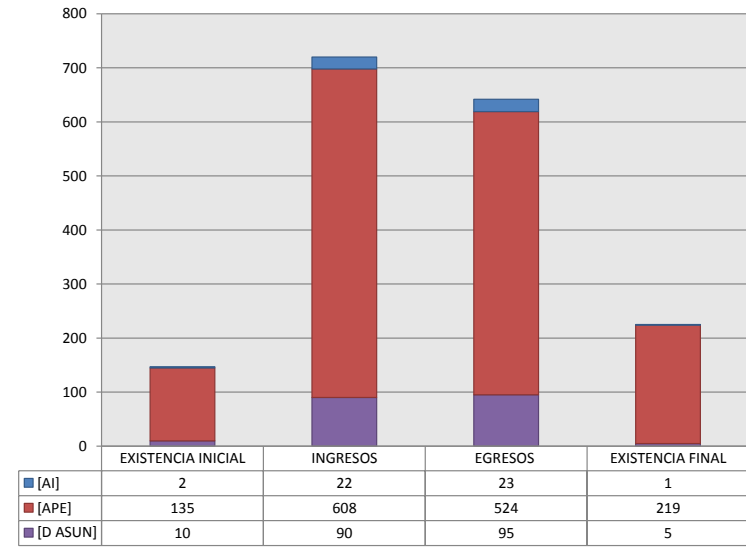
DEL 16 DE NOVIEMBRE DE 2015 AL 15 DE NOVIEMBRE DE 2016

| | PENAL | | | | ADMINISTRATIVA | | | | CIVIL | | | | TOTAL | | | |
|-------------------------------|--------------------|------------|------------|------------------|--------------------|----------|----------|------------------|--------------------|------------|------------|------------------|--------------------|------------|------------|------------------|
| | EXISTENCIA INICIAL | INGRESOS | EGRESOS | EXISTENCIA FINAL | EXISTENCIA INICIAL | INGRESOS | EGRESOS | EXISTENCIA FINAL | EXISTENCIA INICIAL | INGRESOS | EGRESOS | EXISTENCIA FINAL | EXISTENCIA INICIAL | INGRESOS | EGRESOS | EXISTENCIA FINAL |
| AMPARO INDIRECTO [AI] | 2 | 16 | 17 | 1 | 0 | 0 | 0 | 0 | 0 | 6 | 6 | 0 | 2 | 22 | 23 | 1 |
| RECURSO DE APELACIÓN [APE] | 106 | 442 | 385 | 163 | 0 | 0 | 0 | 0 | 29 | 166 | 139 | 56 | 135 | 608 | 524 | 219 |
| DIVERSOS ASUNTOS (1) [D ASUN] | 0 | 14 | 13 | 1 | 0 | 1 | 1 | 0 | 10 | 75 | 81 | 4 | 10 | 90 | 95 | 5 |
| TOTAL | 108 | 472 | 415 | 165 | 0 | 1 | 1 | 0 | 39 | 247 | 226 | 60 | 147 | 720 | 642 | 225 |

MATERIA



TIPO DE ASUNTO



(1) INCLUYE LOS RECURSOS DE DENEGADA APELACIÓN Y QUEJA, ASÍ COMO LOS IMPEDIMENTOS, CONFLICTOS COMPETENCIALES ENTRE JUECES, CONFLICTOS DE ACUMULACIÓN Y OTRO.

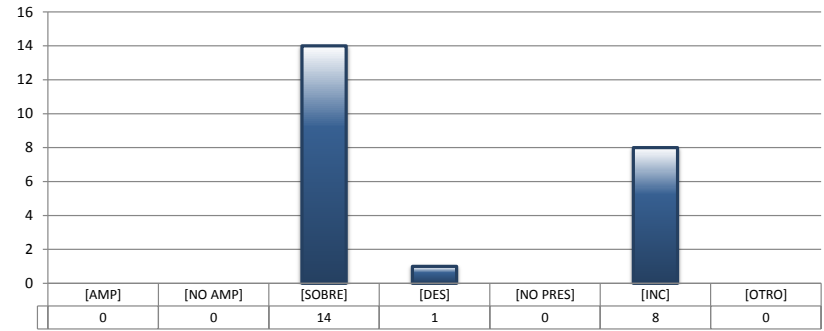
TRIBUNALES UNITARIOS DE CIRCUITO

SENTIDO DE LAS SENTENCIAS Y RESOLUCIONES QUE PUSIERON FIN AL JUICIO O PROCEDIMIENTO

DEL 16 DE NOVIEMBRE DE 2015 AL 15 DE NOVIEMBRE DE 2016

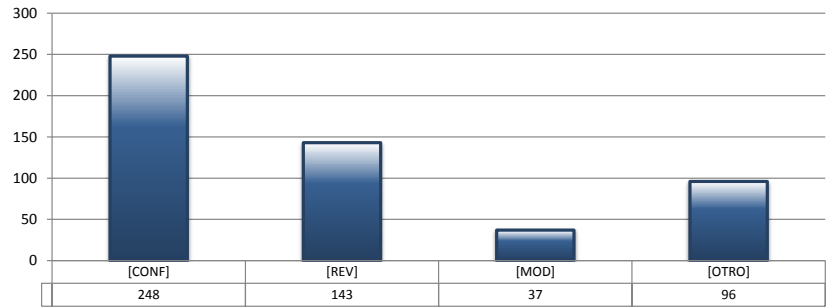
AMPARO INDIRECTO

| | | PENAL | ADMINISTRATIVA | CIVIL | TOTAL |
|---------------|-----------|-----------|----------------|----------|-----------|
| AMPARA | [AMP] | 0 | 0 | 0 | 0 |
| NO AMPARA | [NO AMP] | 0 | 0 | 0 | 0 |
| SOBRESEE | [SOBRE] | 14 | 0 | 0 | 14 |
| DESECHAMIENTO | [DES] | 1 | 0 | 0 | 1 |
| NO PRESENTADA | [NO PRES] | 0 | 0 | 0 | 0 |
| INCOMPETENCIA | [INC] | 2 | 0 | 6 | 8 |
| OTROS | [OTRO] | 0 | 0 | 0 | 0 |
| TOTAL | | 17 | 0 | 6 | 23 |




RECURSOS DE APELACIÓN

| | | PENAL | ADMINISTRATIVA | CIVIL | TOTAL |
|--------------|--------|------------|----------------|------------|------------|
| CONFIRMA | [CONF] | 198 | 0 | 50 | 248 |
| REVOCA | [REV] | 104 | 0 | 39 | 143 |
| MODIFICA | [MOD] | 25 | 0 | 12 | 37 |
| OTROS | [OTRO] | 58 | 0 | 38 | 96 |
| TOTAL | | 385 | 0 | 139 | 524 |



DIVERSOS ASUNTOS

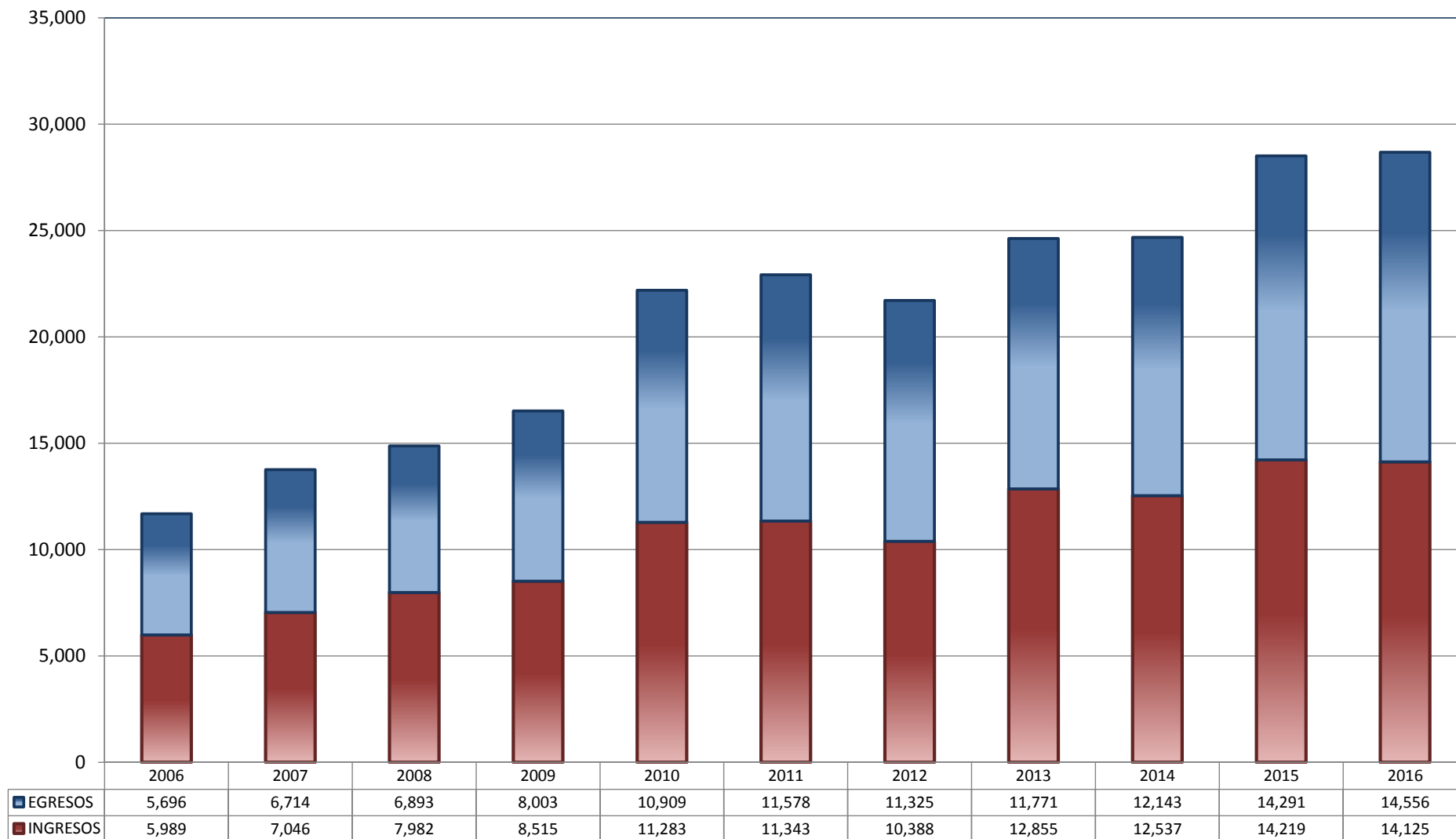
| | | PENAL | ADMINISTRATIVA | CIVIL | TOTAL |
|---------------------------------------|----------------|-----------|----------------|-----------|-----------|
| FUNDADA | [FUND] | 1 | 0 | 0 | 1 |
| INFUNDADA | [INFUND] | 2 | 0 | 1 | 3 |
| COMPETENTE REQUIRENTE | [COMP REQTE] | 0 | 0 | 0 | 0 |
| COMPETENTE REQUERIDO | [COMP REQDO] | 5 | 0 | 0 | 5 |
| COMPETENTE OTRO | [COMP OTRO] | 0 | 0 | 0 | 0 |
| DECLARA NO HAY CONFLICTO COMPETENCIAL | [NO CONF COMP] | 0 | 0 | 0 | 0 |
| PROCEDE ACUMULACIÓN | [PROC ACUM] | 0 | 0 | 0 | 0 |
| NO PROCEDE ACUMULACIÓN | [NO PROC ACUM] | 0 | 0 | 0 | 0 |
| OTRO | [OTRO] | 5 | 1 | 80 | 86 |
| TOTAL | | 13 | 1 | 81 | 95 |



JUZGADOS DE DISTRITO

TOTAL DE INGRESOS Y EGRESOS

PERIODO ESTADÍSTICO 2006 - 2016

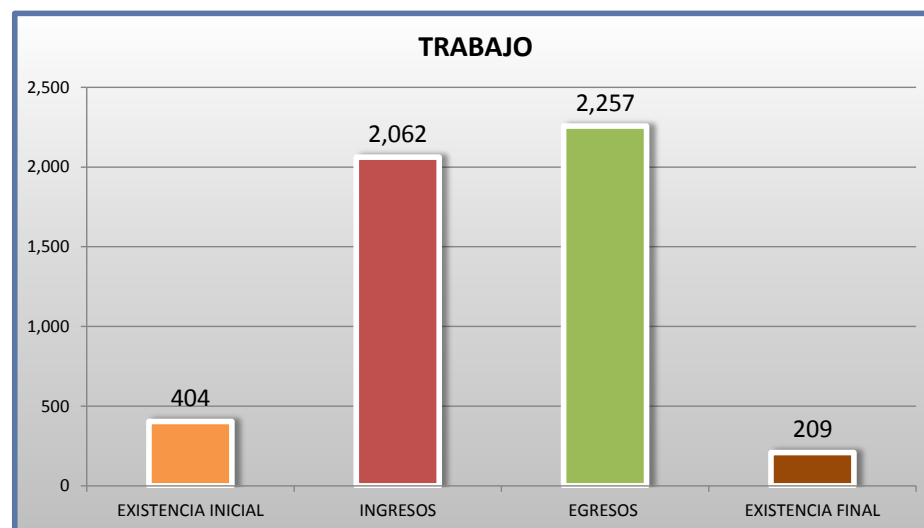
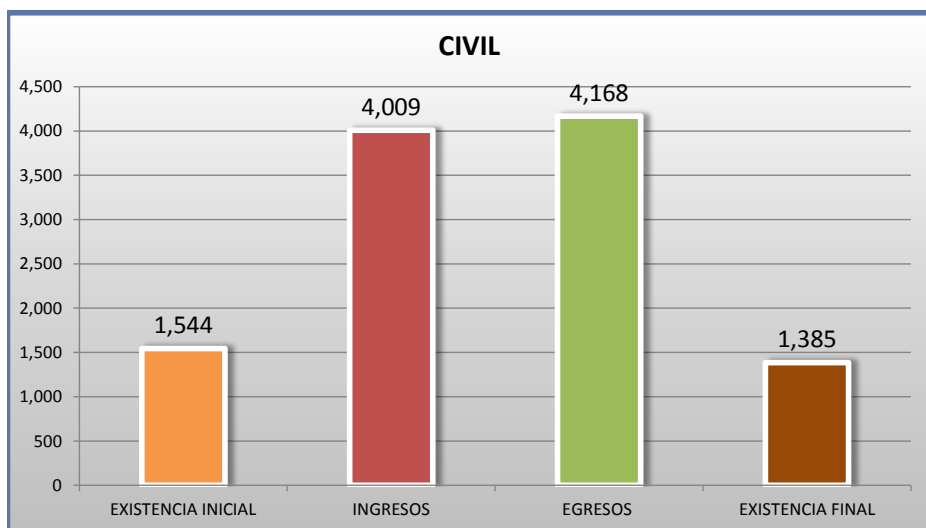
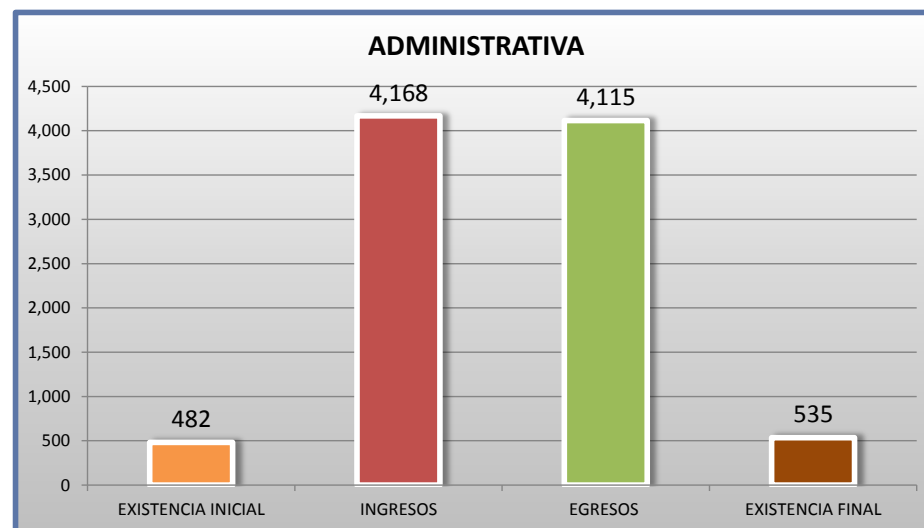
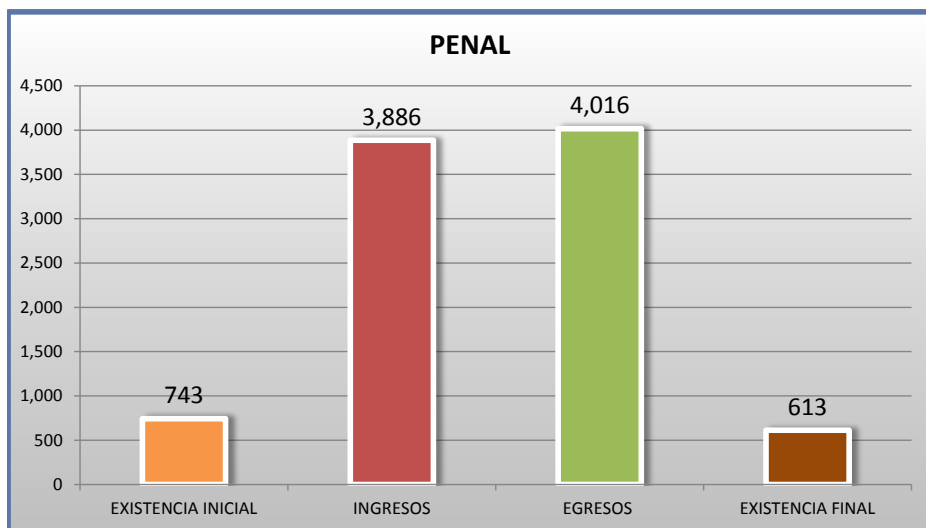
27^o
CTO

■ INGRESOS ■ EGRESOS

JUZGADOS DE DISTRITO

MOVIMIENTO ESTADÍSTICO DEL TOTAL DE ASUNTOS POR MATERIA

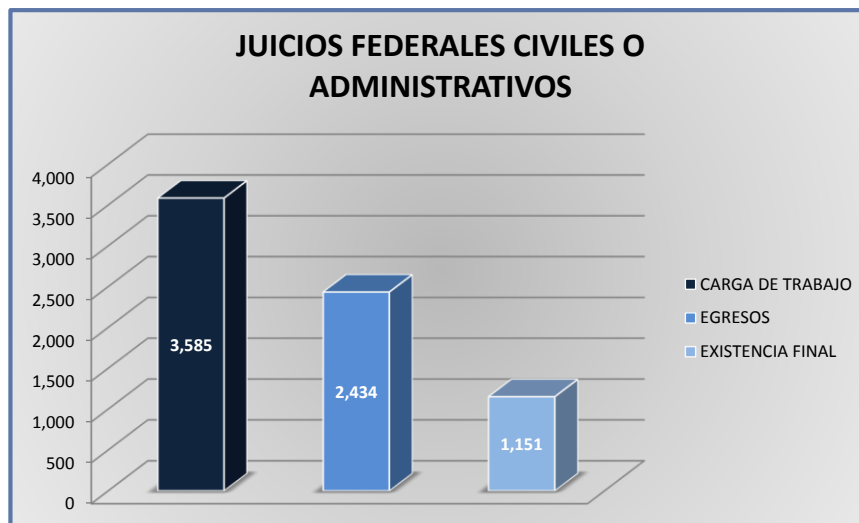
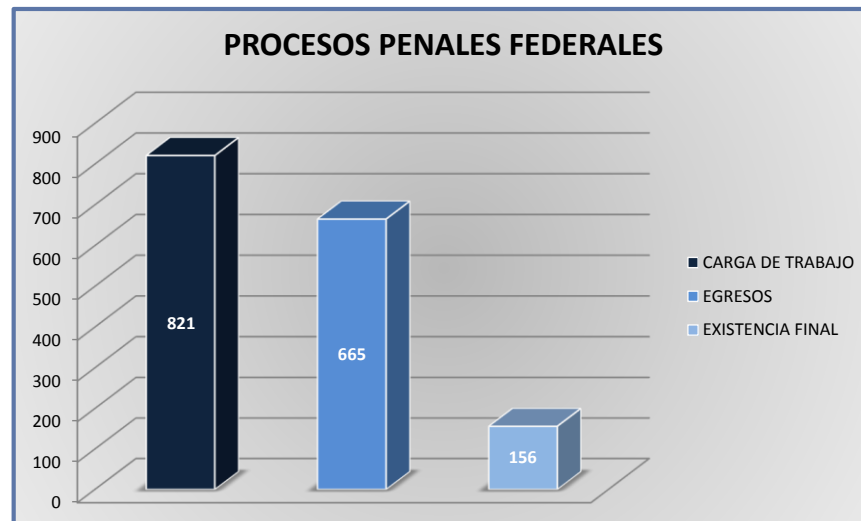
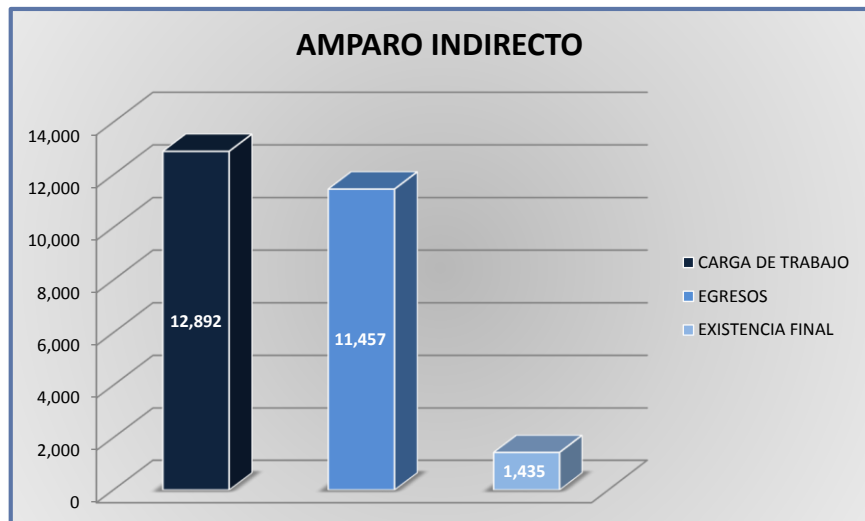
DEL 16 DE NOVIEMBRE DE 2015 AL 15 DE NOVIEMBRE DE 2016



JUZGADOS DE DISTRITO

CARGA DE TRABAJO ATENDIDA POR TIPO DE ASUNTO

DEL 16 DE NOVIEMBRE DE 2015 AL 15 DE NOVIEMBRE DE 2016



JUZGADOS DE DISTRITO

MOVIMIENTO ESTADÍSTICO DEL TOTAL DE ASUNTOS POR MATERIA Y RUBRO

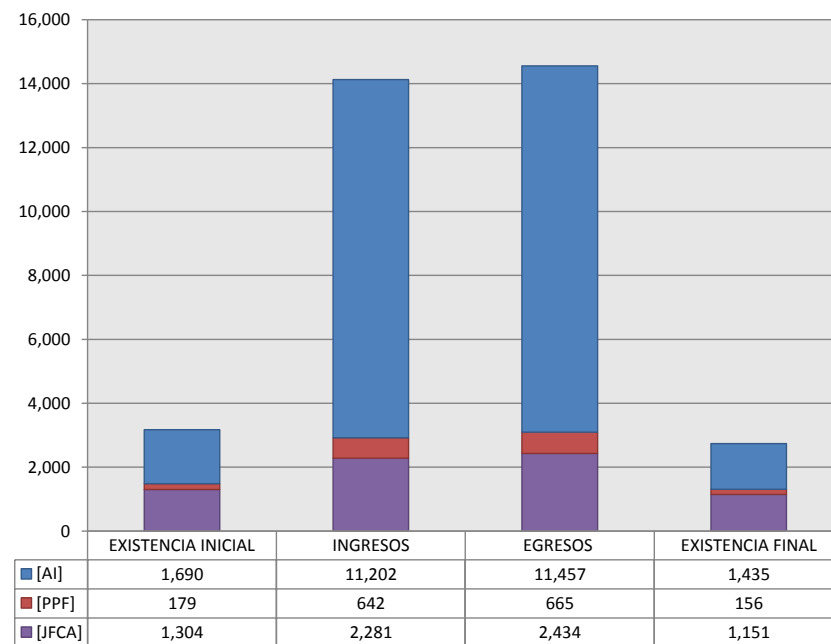
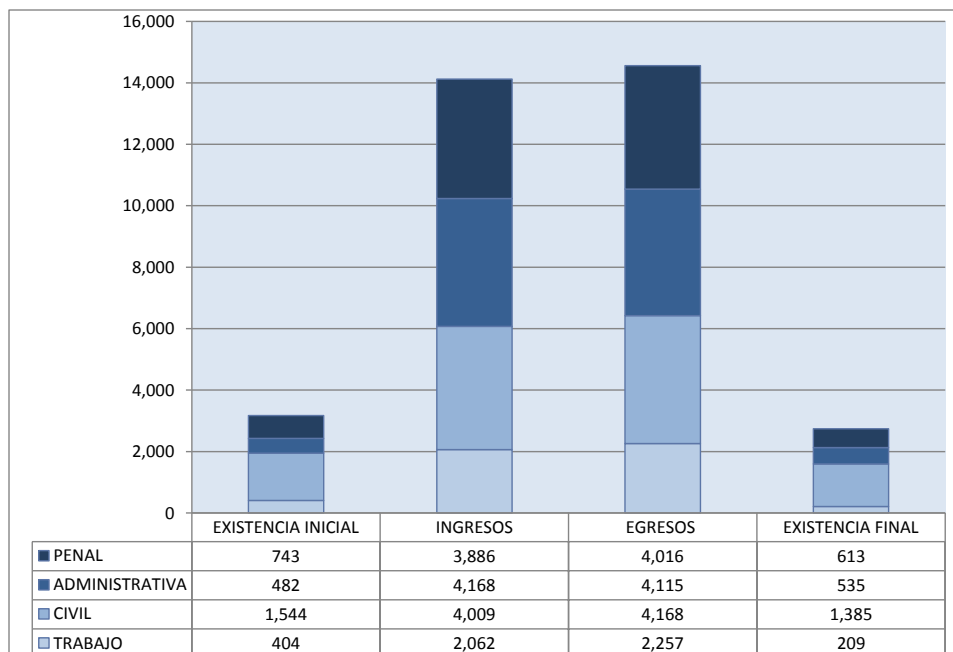
DEL 16 DE NOVIEMBRE DE 2015 AL 15 DE NOVIEMBRE DE 2016

27^o
CTO

| | | PENAL | | | | ADMINISTRATIVA | | | | CIVIL | | | | TRABAJO | | | | TOTAL | | | |
|---|--------|--------------------|--------------|--------------|------------------|--------------------|--------------|--------------|------------------|--------------------|--------------|--------------|------------------|--------------------|--------------|--------------|------------------|--------------------|---------------|---------------|------------------|
| | | EXISTENCIA INICIAL | INGRESOS | EGRESOS | EXISTENCIA FINAL | EXISTENCIA INICIAL | INGRESOS | EGRESOS | EXISTENCIA FINAL | EXISTENCIA INICIAL | INGRESOS | EGRESOS | EXISTENCIA FINAL | EXISTENCIA INICIAL | INGRESOS | EGRESOS | EXISTENCIA FINAL | EXISTENCIA INICIAL | INGRESOS | EGRESOS | EXISTENCIA FINAL |
| AMPARO INDIRECTO | [AI] | 564 | 3,244 | 3,351 | 457 | 479 | 4,164 | 4,109 | 534 | 243 | 1,732 | 1,740 | 235 | 404 | 2,062 | 2,257 | 209 | 1,690 | 11,202 | 11,457 | 1,435 |
| PROCESOS PENALES FEDERALES | [PPF] | 179 | 642 | 665 | 156 | 0 | 0 | 0 | 0 | 0 | 0 | 0 | 0 | 0 | 0 | 0 | 0 | 179 | 642 | 665 | 156 |
| JUICIOS FEDERALES CIVILES O ADMINISTRATIVOS | [JFCA] | 0 | 0 | 0 | 0 | 3 | 4 | 6 | 1 | 1,301 | 2,277 | 2,428 | 1,150 | 0 | 0 | 0 | 0 | 1,304 | 2,281 | 2,434 | 1,151 |
| TOTAL | | 743 | 3,886 | 4,016 | 613 | 482 | 4,168 | 4,115 | 535 | 1,544 | 4,009 | 4,168 | 1,385 | 404 | 2,062 | 2,257 | 209 | 3,173 | 14,125 | 14,556 | 2,742 |

MATERIA

TIPO DE ASUNTO



JUZGADOS DE DISTRITO

SENTIDO DE LAS SENTENCIAS Y RESOLUCIONES QUE PUSIERON FIN AL JUICIO, INSTANCIA O PROCEDIMIENTO

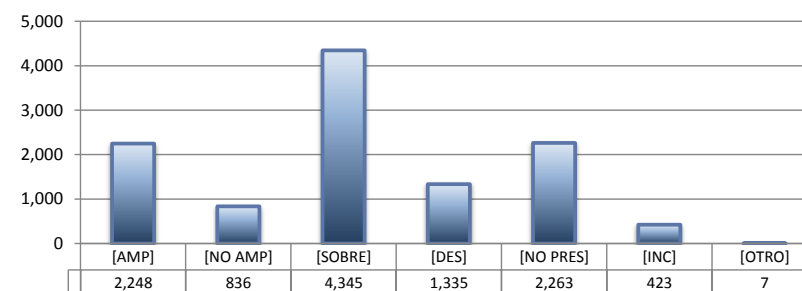
DEL 16 DE NOVIEMBRE DE 2015 AL 15 DE NOVIEMBRE DE 2016

27

O
CTO


AMPARO INDIRECTO

| | | PENAL | ADMINISTRATIVA | CIVIL | TRABAJO | TOTAL |
|---------------|-----------|--------------|----------------|--------------|--------------|---------------|
| AMPARA | [AMP] | 494 | 534 | 231 | 989 | 2,248 |
| NO AMPARA | [NO AMP] | 313 | 197 | 212 | 114 | 836 |
| SOBRESEE | [SOBRE] | 2,025 | 963 | 636 | 721 | 4,345 |
| DESECHAMIENTO | [DES] | 136 | 439 | 444 | 316 | 1,335 |
| NO PRESENTADA | [NO PRES] | 173 | 1,872 | 128 | 90 | 2,263 |
| INCOMPETENCIA | [INC] | 210 | 99 | 87 | 27 | 423 |
| OTROS | [OTRO] | 0 | 5 | 2 | 0 | 7 |
| TOTAL | | 3,351 | 4,109 | 1,740 | 2,257 | 11,457 |



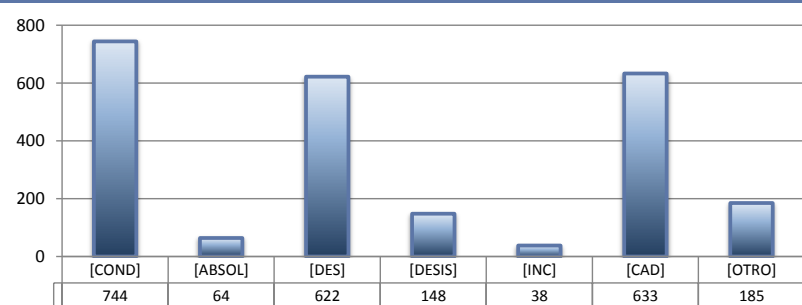
PROCESOS PENALES FEDERALES

| | | PENAL | ADMINISTRATIVA | CIVIL | TRABAJO | TOTAL |
|--------------|---------|------------|----------------|----------|----------|------------|
| CONDENATORIA | [COND] | 110 | --- | --- | --- | 110 |
| ABSOLUTORIA | [ABSOL] | 19 | --- | --- | --- | 19 |
| OTROS | [OTROS] | 224 | --- | --- | --- | 224 |
| TOTAL | | 353 | 0 | 0 | 0 | 353 |



JUICIOS FEDERALES CIVILES O ADMINISTRATIVOS

| | | PENAL | ADMINISTRATIVA | CIVIL | TRABAJO | TOTAL |
|---------------|---------|----------|----------------|--------------|----------|--------------|
| CONDENATORIA | [COND] | --- | 1 | 743 | --- | 744 |
| ABSOLUTORIA | [ABSOL] | --- | 0 | 64 | --- | 64 |
| DESECHAMIENTO | [DES] | --- | 1 | 621 | --- | 622 |
| DESISTIMIENTO | [DESI] | --- | 0 | 148 | --- | 148 |
| INCOMPETENCIA | [INC] | --- | 0 | 38 | --- | 38 |
| CADUCIDAD | [CAD] | --- | 3 | 630 | --- | 633 |
| OTROS | [OTRO] | --- | 1 | 184 | --- | 185 |
| TOTAL | | 0 | 6 | 2,428 | 0 | 2,434 |



CENTRO DE JUSTICIA PENAL FEDERAL

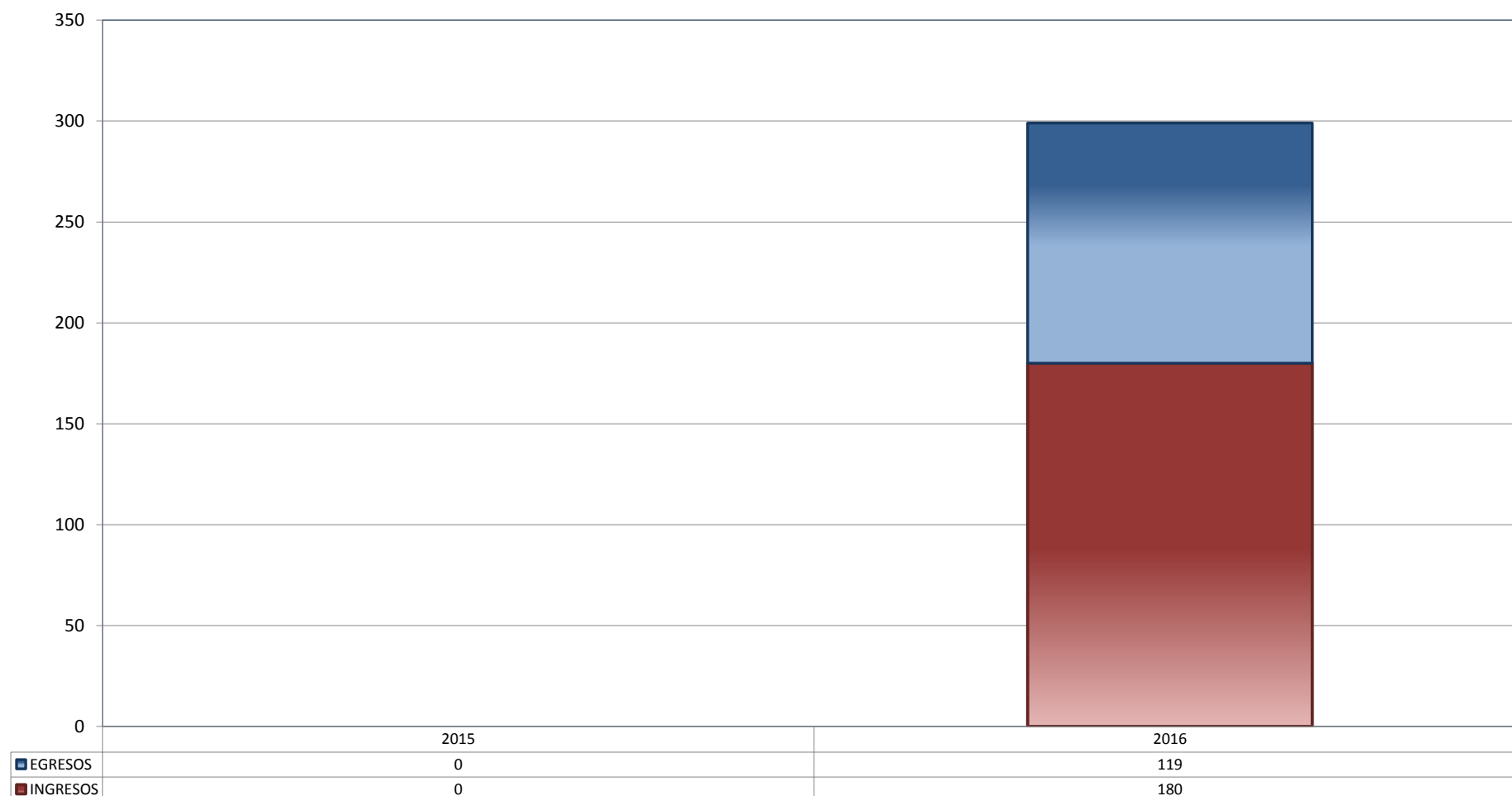
TOTAL DE INGRESOS Y EGRESOS

PERIODO ESTADÍSTICO 2015 - 2016

27

O

CTO



■ INGRESOS ■ EGRESOS

CENTRO DE JUSTICIA PENAL FEDERAL

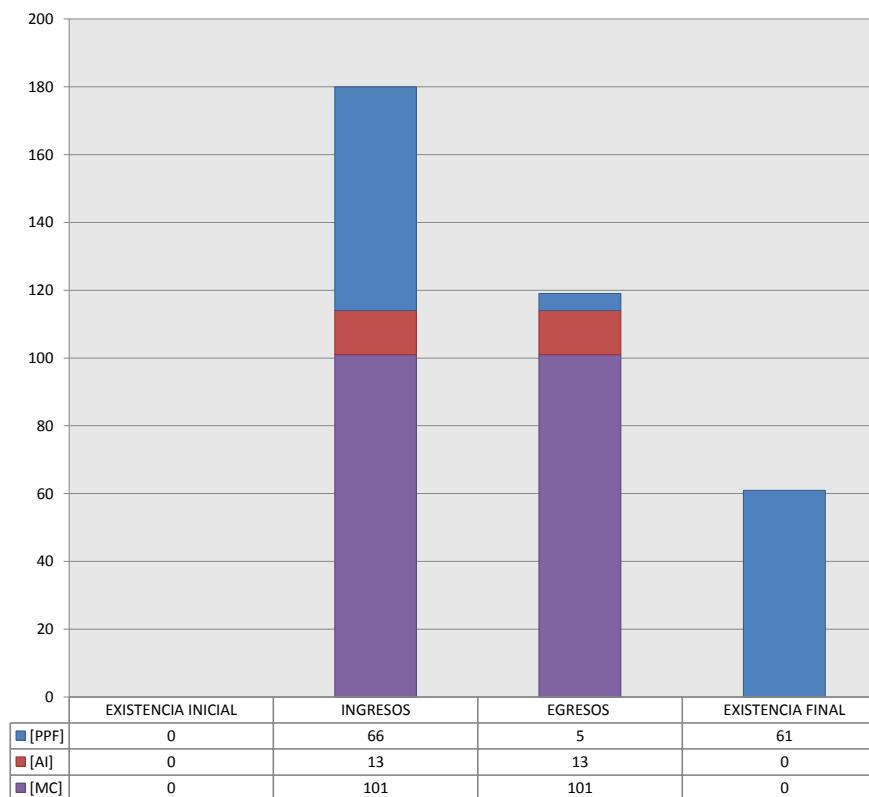
MOVIMIENTO ESTADÍSTICO DEL TOTAL DE ASUNTOS POR RUBRO

DEL 16 DE NOVIEMBRE DE 2015 AL 15 DE NOVIEMBRE DE 2016

27

O
CTO

| | | TOTAL | | | |
|----------------------------|-------|--------------------|------------|------------|------------------|
| | | EXISTENCIA INICIAL | INGRESOS | EGRESOS | EXISTENCIA FINAL |
| PROCESOS PENALES FEDERALES | [PPF] | 0 | 66 | 5 | 61 |
| ACTOS DE INVESTIGACIÓN | [AI] | 0 | 13 | 13 | 0 |
| MEDIDAS CAUTELARES | [MC] | 0 | 101 | 101 | 0 |
| TOTAL | | 0 | 180 | 119 | 61 |



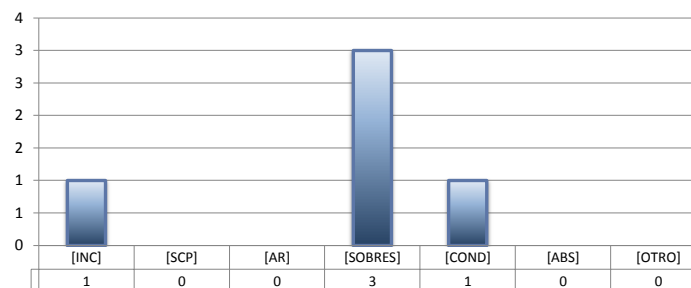
CENTRO DE JUSTICIA PENAL FEDERAL

SENTIDO DE LAS SENTENCIAS Y RESOLUCIONES QUE PUSIERON FIN AL JUICIO, INSTANCIA O PROCEDIMIENTO

DEL 16 DE NOVIEMBRE DE 2015 AL 15 DE NOVIEMBRE DE 2016

PROCESOS PENALES FEDERALES (1)

| | | TOTAL |
|------------------------------------|----------|----------|
| INCOMPETENCIA | [INC] | 1 |
| SUSPENSIÓN CONDICIONAL DEL PROCESO | [SCP] | 0 |
| ACUERDO REPARATORIO | [AR] | 0 |
| SOBRESEIMIENTO | [SOBRES] | 3 |
| CONDENATORIA | [COND] | 1 |
| ABSOLUTORIA | [ABS] | 0 |
| OTRO (2) | [OTRO] | 0 |
| TOTAL | | 5 |



ACTOS DE INVESTIGACIÓN

| | | TOTAL |
|----------------------|-----------|-----------|
| LIBRADA | [LIB] | 12 |
| LIBRADA PARCIALMENTE | [LIB PAR] | 0 |
| NEGADA | [NEG] | 0 |
| SIN MATERIA | [S/M] | 0 |
| OTRO | [OTRO] | 1 |
| TOTAL | | 13 |



MEDIDAS CAUTELARES

| | | TOTAL |
|----------------------|-----------|------------|
| LIBRADA | [LIB] | 101 |
| LIBRADA PARCIALMENTE | [LIB PAR] | 0 |
| NEGADA | [NEG] | 0 |
| SIN MATERIA | [S/M] | 0 |
| OTRO | [OTRO] | 0 |
| TOTAL | | 101 |



(1) Se contabilizan las sentencias condenatorias y absolutorias dictadas tanto en el procedimiento abreviado como en el juicio oral.

(2) Incluye las sentencias de acumulación, sobreseimiento por prescripción, negativa de orden u otra.