



ÓRGANOS JURISDICCIONALES

RESIDENCIA	TRIBUNALES COLEGIADOS	TRIBUNALES UNITARIOS	JUZGADOS DE DISTRITO	CENTROS DE JUSTICIA PENAL FEDERAL
	ORDINARIOS	ORDINARIOS	ORDINARIOS	
CINTALAPA DE FIGUEROA	0	0	2	1
TAPACHULA	0	0	2	0
TUXTLA GUTIÉRREZ	4	2	5	0
TOTAL	4	2	9	1
TOTAL GENERAL	4	2	9	1

Vigésimo Circuito Judicial

Chiapas

Contexto

El vigésimo Circuito comprende la circunscripción territorial que ocupa el Estado de Chiapas, cuya extensión es de 73,311 kilómetros cuadrados que representa el 3.7% del territorio nacional, administrativamente se divide en 118 municipios en las que se asientan 5,217,908 habitantes¹ que constituyen el 4.37% del total nacional.

Del total de habitantes que integran el Circuito, 48.60% son hombres y 51.40% son mujeres. En esta demarcación territorial de cada 100 personas de 15 años o más, 12 tienen algún grado aprobado en educación superior.

Datos Demográficos	
Número de Municipios	118
⁽¹⁾ Superficie (km ²)	73,311.0
⁽¹⁾ Densidad de población (hab./km ²)	71.20
⁽³⁾ Migración Interna Estatal	-351,784
⁽⁴⁾ Índice de Marginación	2.406
⁽⁴⁾ Grado de Marginalidad	Muy Alto
⁽¹⁾ Nivel Educativo Básica	57.20%

Tabla 1.

⁽¹⁾http://seieg.iplaneq.net/seieg/doc/Panorama_Sociodemografico_2015_1452886126.pdf Panorama sociodemográfico de México 2015 / Instituto Nacional de Estadística y Geografía.-- México : INEGI, c2015, 96p. ISBN 978-607-739-718-2.

⁽²⁾<http://www3.inegi.org.mx/sistemas/sisept/Default.aspx?emdemo137&s=est&c=23631> En el rubro de Temas-Población, hogares y vivienda seleccionar: Migración - Migración interna (estatal) - Saldo neto migratorio - Saldo neto migratorio por entidad federativa según lugar de nacimiento, 2000 y 2010.

⁽³⁾http://www.gob.mx/cms/uploads/attachment/file/159053/02_Capitulo_2.pdf Índice de marginación por entidad federativa y municipio 2015. Capítulo 2. Marginación por entidad federativa, 2015. Primera edición: julio de 2016. ISBN: 978-607-427-277-2.

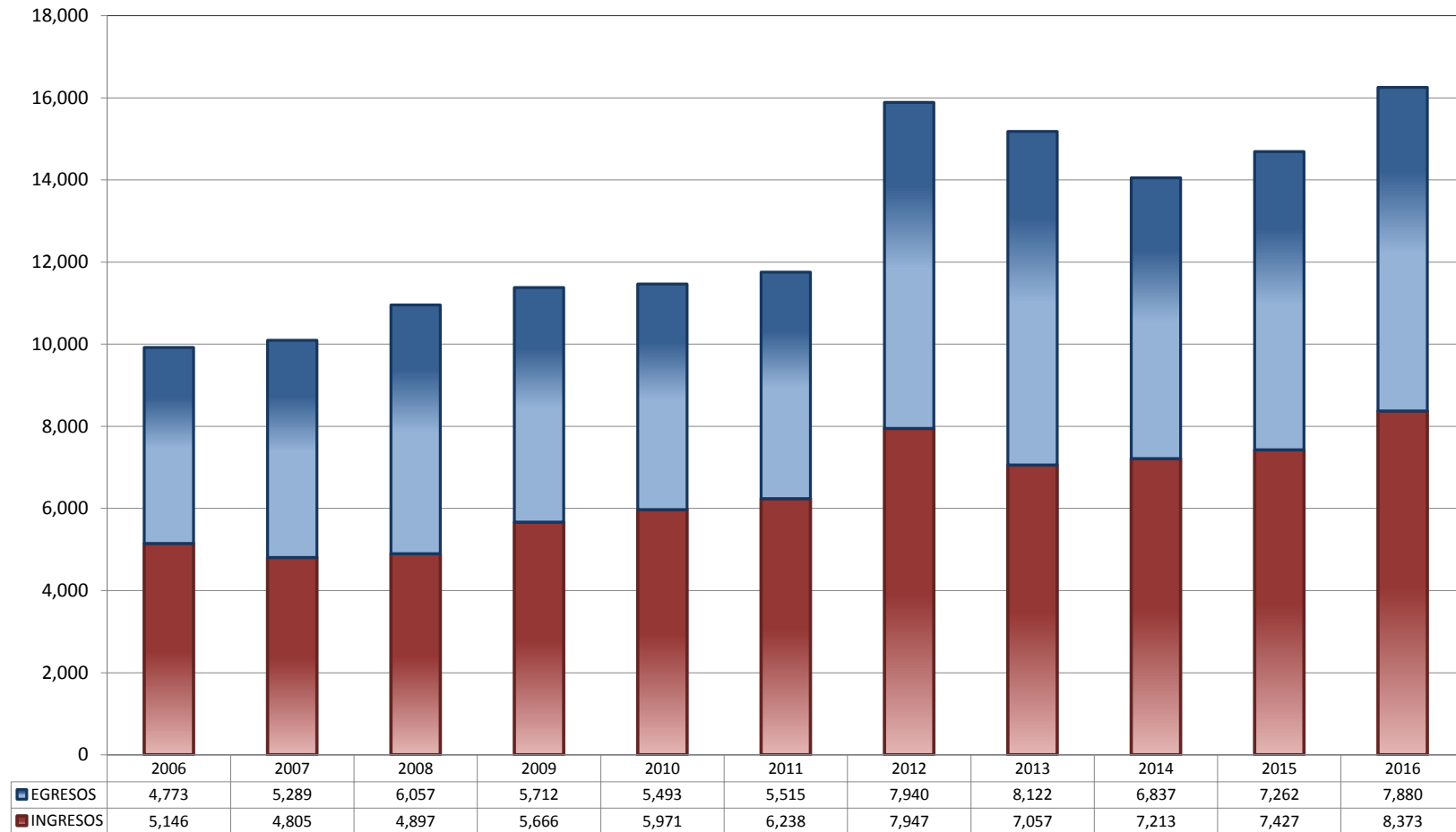
Año	Número de Habitantes	Cantidad	Porcentaje Nivel Nacional
	Población Total	5,217,908	4.37%
2015	Distribución por género	Cantidad	Porcentaje
	Hombres	2,535,903	4.37%
	Mujeres	2,682,005	4.36%

Tabla 2.

TRIBUNALES COLEGIADOS DE CIRCUITO

TOTAL DE INGRESOS Y EGRESOS

PERIODO ESTADÍSTICO 2006 - 2016

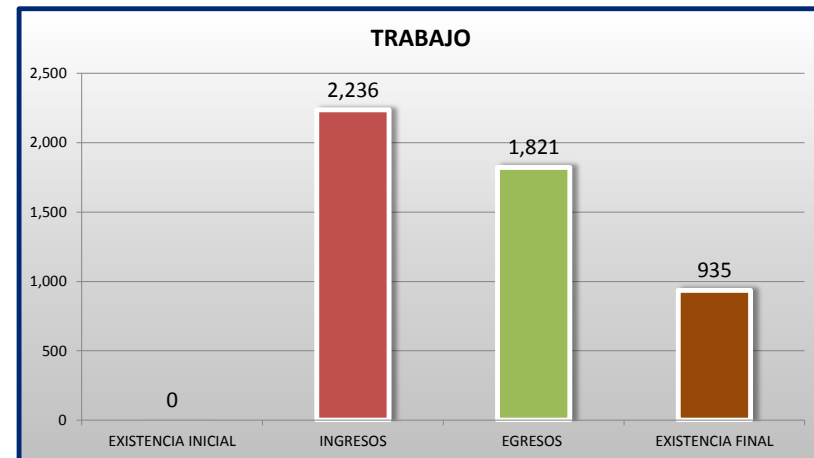
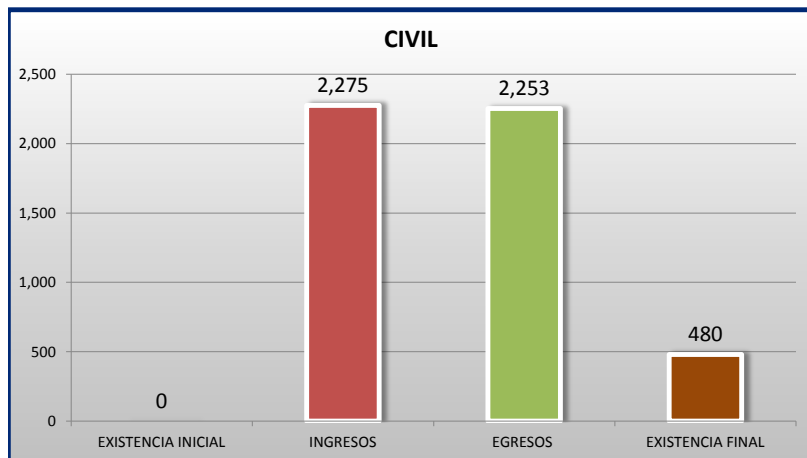
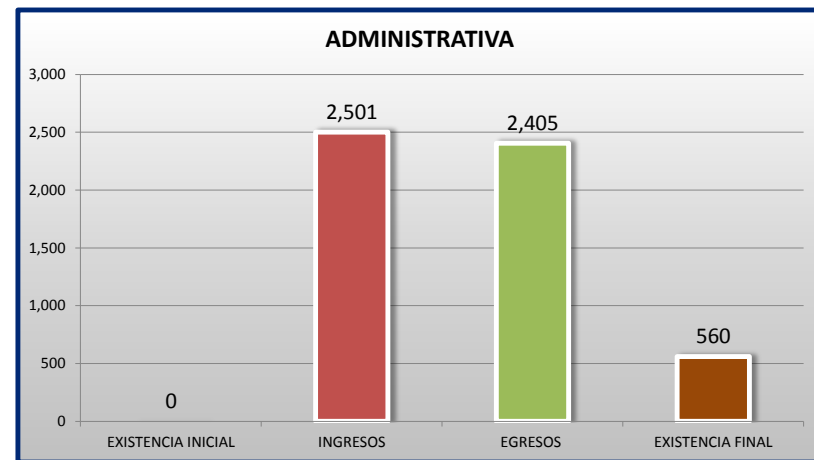
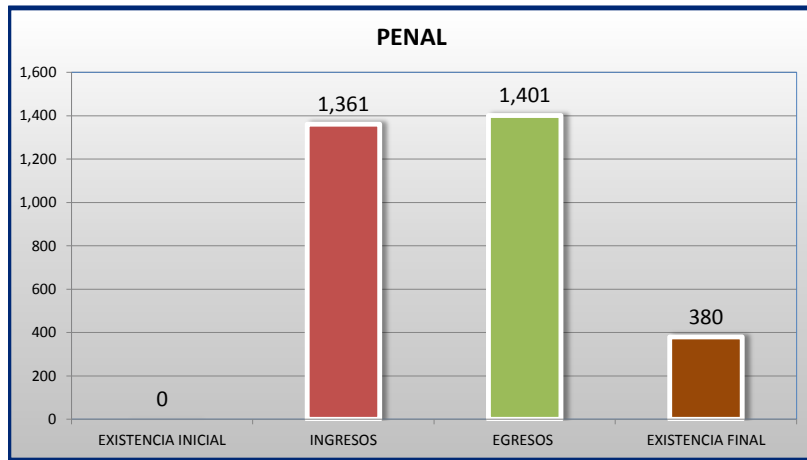
20^o
CTO

■ INGRESOS ■ EGRESOS

TRIBUNALES COLEGIADOS DE CIRCUITO

MOVIMIENTO ESTADÍSTICO DEL TOTAL DE ASUNTOS POR MATERIA

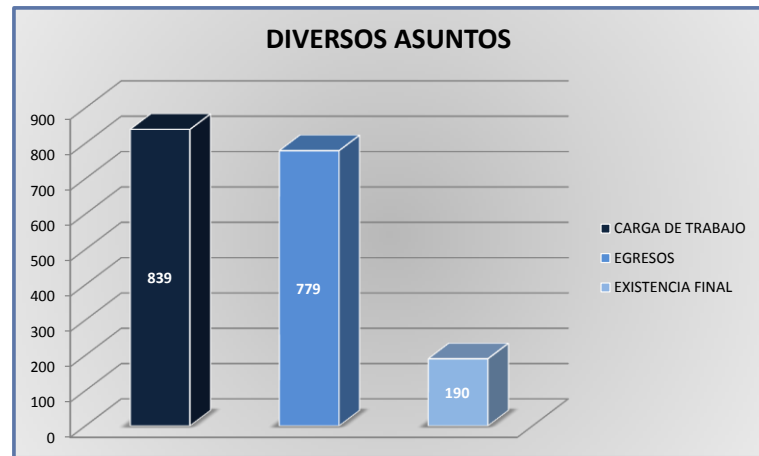
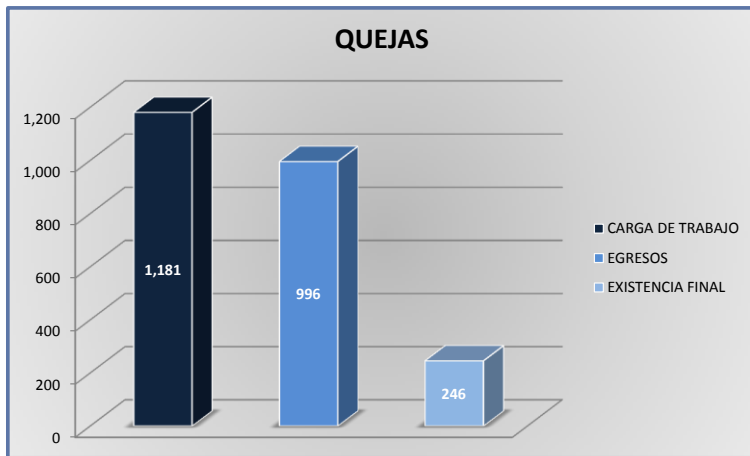
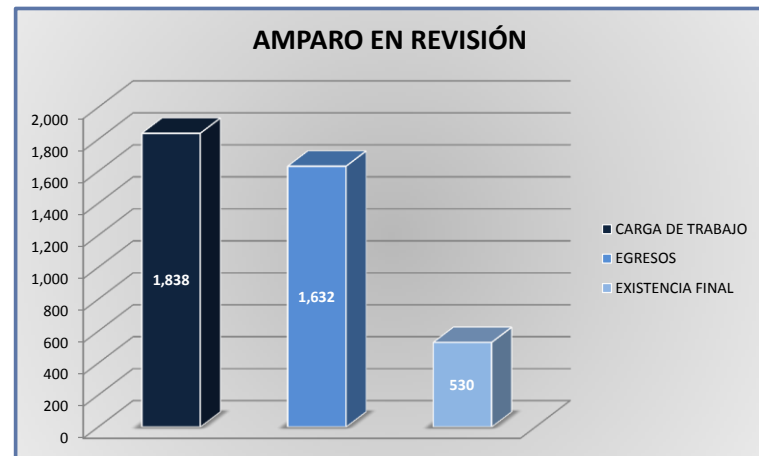
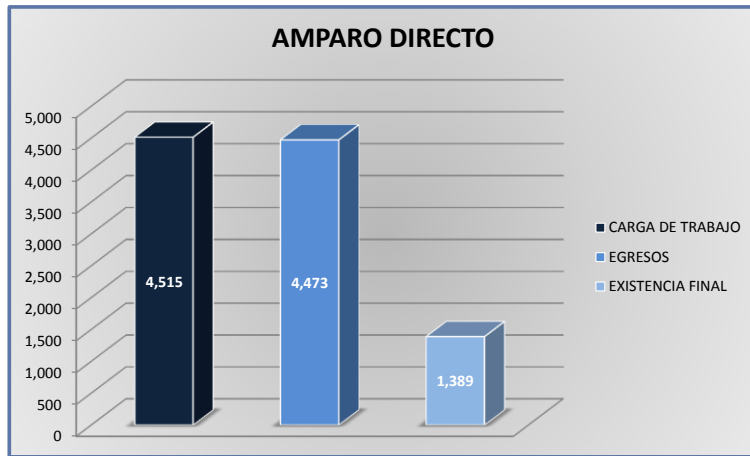
DEL 16 DE NOVIEMBRE DE 2015 AL 15 DE NOVIEMBRE DE 2016



TRIBUNALES COLEGIADOS DE CIRCUITO

CARGA DE TRABAJO ATENDIDA POR TIPO DE ASUNTO

DEL 16 DE NOVIEMBRE DE 2015 AL 15 DE NOVIEMBRE DE 2016



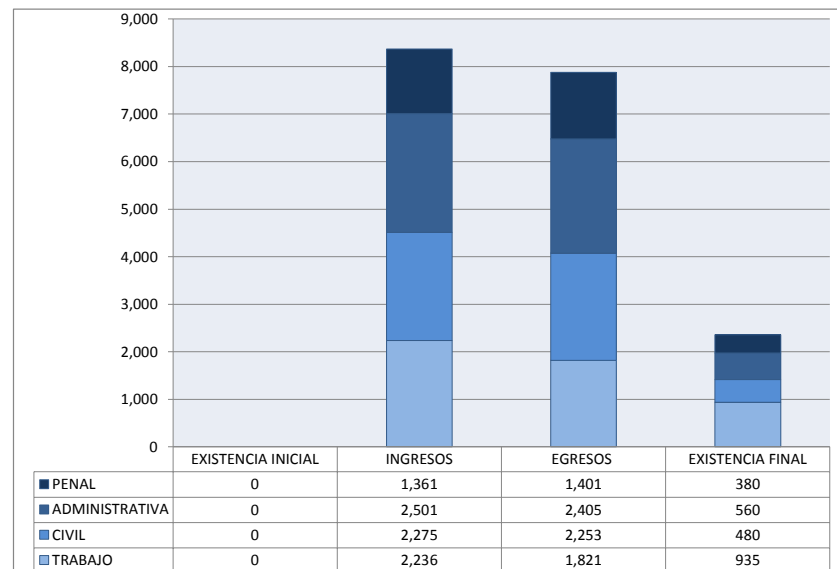
TRIBUNALES COLEGIADOS DE CIRCUITO

MOVIMIENTO ESTADÍSTICO DEL TOTAL DE ASUNTOS POR MATERIA Y RUBRO

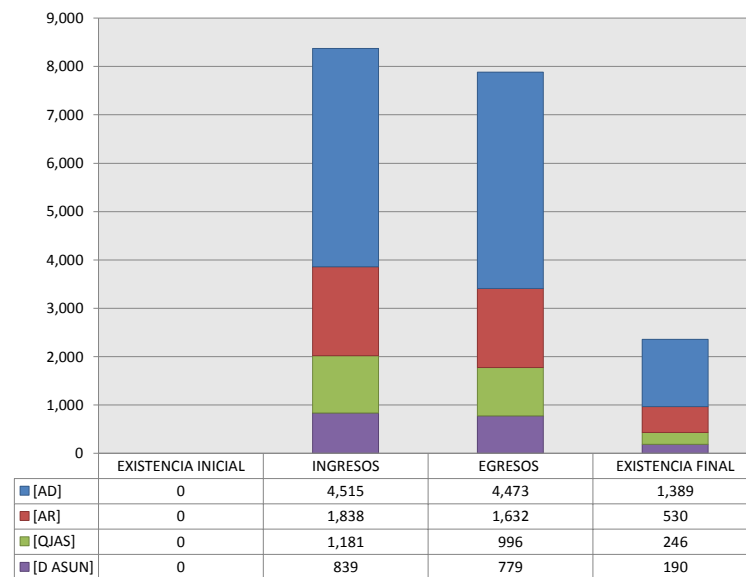
DEL 16 DE NOVIEMBRE DE 2015 AL 15 DE NOVIEMBRE DE 2016

	PENAL				ADMINISTRATIVA				CIVIL				TRABAJO				TOTAL			
	EXISTENCIA INICIAL	INGRESOS	EGRESOS	EXISTENCIA FINAL	EXISTENCIA INICIAL	INGRESOS	EGRESOS	EXISTENCIA FINAL	EXISTENCIA INICIAL	INGRESOS	EGRESOS	EXISTENCIA FINAL	EXISTENCIA INICIAL	INGRESOS	EGRESOS	EXISTENCIA FINAL	EXISTENCIA INICIAL	INGRESOS	EGRESOS	EXISTENCIA FINAL
AMPARO DIRECTO [AD]	0	500	580	166	0	1,066	1,115	255	0	1,520	1,516	337	0	1,429	1,262	631	0	4,515	4,473	1,389
AMPARO EN REVISIÓN [AR]	0	601	590	161	0	593	500	144	0	408	407	100	0	236	135	125	0	1,838	1,632	530
QUEJAS [QJAS]	0	156	140	27	0	281	265	40	0	281	269	30	0	463	322	149	0	1,181	996	246
DIVERSOS ASUNTOS [D ASUN]	0	104	91	26	0	561	525	121	0	66	61	13	0	108	102	30	0	839	779	190
TOTAL	0	1,361	1,401	380	0	2,501	2,405	560	0	2,275	2,253	480	0	2,236	1,821	935	0	8,373	7,880	2,355

MATERIA



TIPO DE ASUNTO



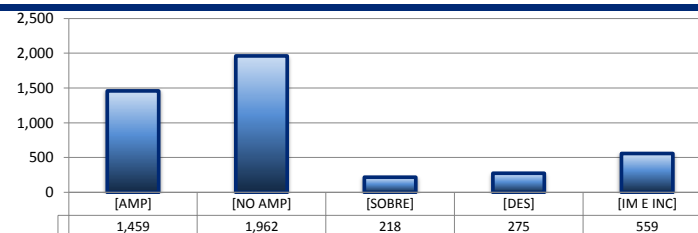
TRIBUNALES COLEGIADOS DE CIRCUITO

SENTIDO DE LAS SENTENCIAS Y RESOLUCIONES QUE PUSIERON FIN AL JUICIO O RECURSO

DEL 16 DE NOVIEMBRE DE 2015 AL 15 DE NOVIEMBRE DE 2016

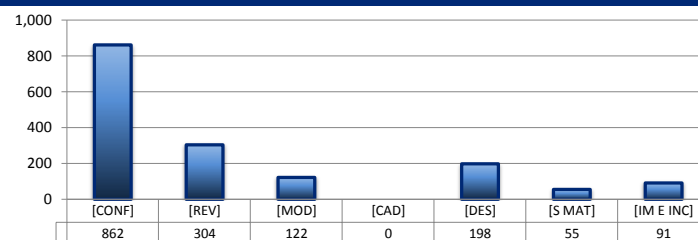
AMPARO DIRECTO

		PENAL	ADMINISTRATIVA	CIVIL	TRABAJO	TOTAL
AMPARA	[AMP]	376	133	333	617	1,459
NO AMPARA	[NO AMP]	77	865	656	364	1,962
SOBRESEE	[SOBRE]	28	24	67	99	218
DESECHAMIENTO	[DES]	48	38	105	84	275
IMPEDIMENTO E INCOMPETENCIA	[IM E INC]	51	55	355	98	559
TOTAL		580	1,115	1,516	1,262	4,473



AMPARO EN REVISIÓN

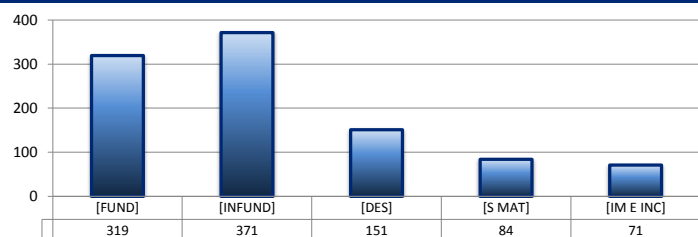
		PENAL	ADMINISTRATIVA	CIVIL	TRABAJO	TOTAL
CONFIRMA	[CONF]	284	252	259	67	862
REVOCA	[REV]	112	78	77	37	304
MODIFICA	[MOD]	61	40	17	4	122
CADUCIDAD	[CAD]	0	0	0	0	0
DESECHAMIENTO	[DES]	109	34	34	21	198
SIN MATERIA	[S MAT]	8	30	14	3	55
IMPEDIMENTO E INCOMPETENCIA	[IM E INC]	16	66	6	3	91
TOTAL		590	500	407	135	1,632



QUEJAS

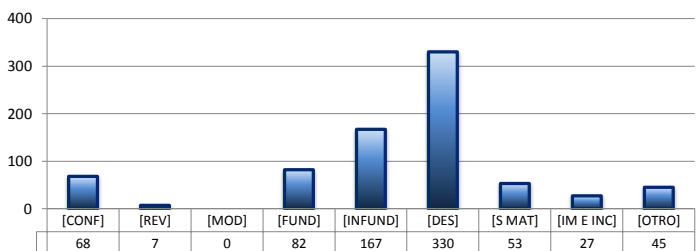
78 84 90

		PENAL	ADMINISTRATIVA	CIVIL	TRABAJO	TOTAL
FUNDADA	[FUND]	51	69	128	71	319
INFUNDADA	[INFUND]	32	86	52	201	371
DESECHAMIENTO	[DES]	26	54	45	26	151
SIN MATERIA	[S MAT]	19	24	24	17	84
IMPEDIMENTO E INCOMPETENCIA	[IM E INC]	12	32	20	7	71
TOTAL		140	265	269	322	996



DIVERSOS ASUNTOS*

		PENAL	ADMINISTRATIVA	CIVIL	TRABAJO	TOTAL
CONFIRMA	[CONF]	0	68	0	0	68
REVOCA	[REV]	0	7	0	0	7
MODIFICA	[MOD]	0	0	0	0	0
FUNDADA	[FUND]	25	30	16	11	82
INFUNDADA	[INFUND]	43	74	27	23	167
DESECHAMIENTO	[DES]	6	308	4	12	330
SIN MATERIA	[S MAT]	8	24	2	19	53
IMPEDIMENTO E INCOMPETENCIA	[IM E INC]	2	10	11	4	27
OTROS	[OTRO]	7	4	1	33	45
TOTAL		91	525	61	102	779

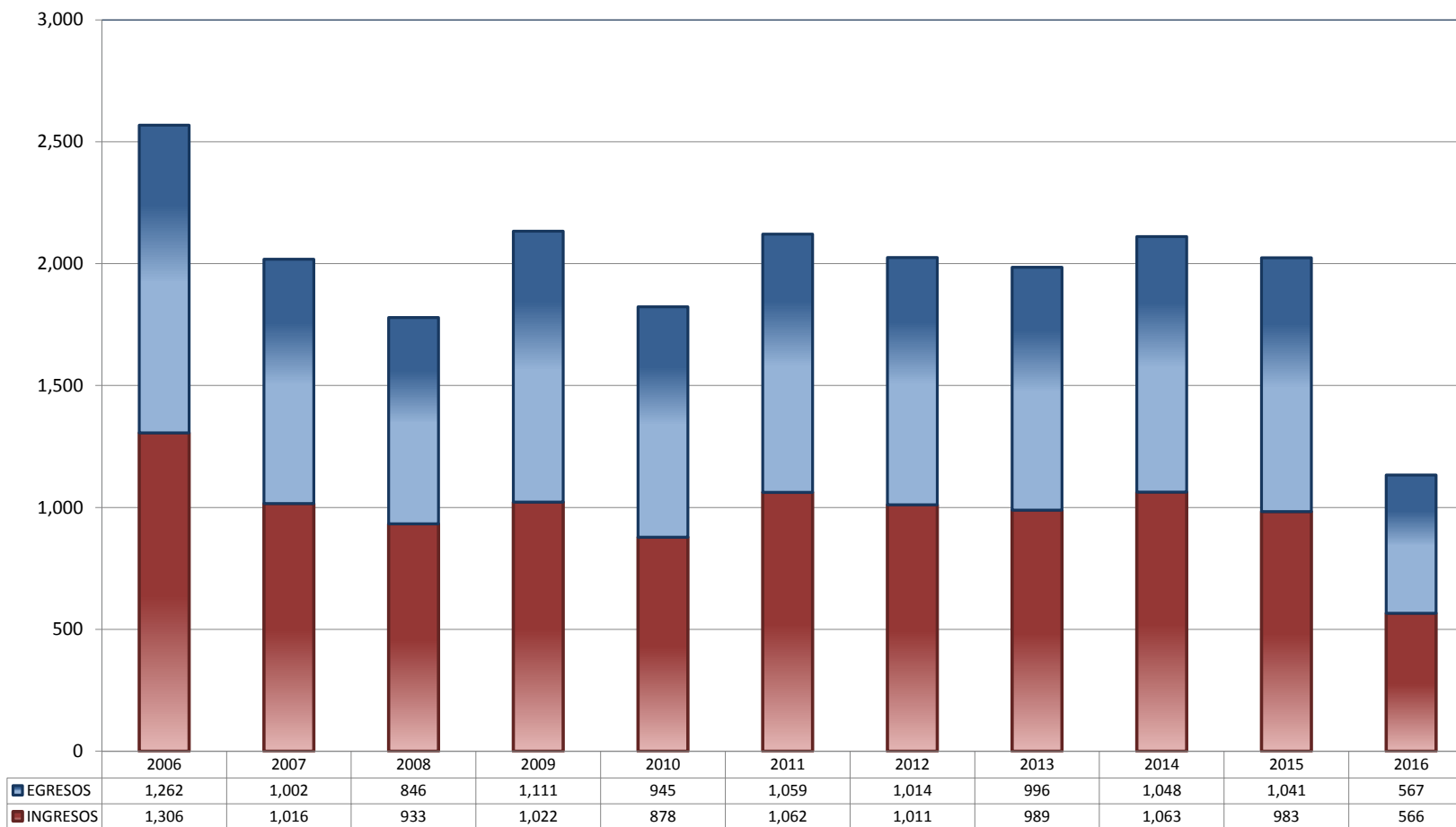


* Revisión fiscal, conflictos competenciales, impedimento, incidentes de inejecución, inconformidades, reclamaciones, reconocimiento de inocencia repetición del acto reclamado, revisión contenciosa administrativa y conflictos de acumulación.

TRIBUNALES UNITARIOS DE CIRCUITO

TOTAL DE INGRESOS Y EGRESOS

PERIODO ESTADÍSTICO 2006 - 2016

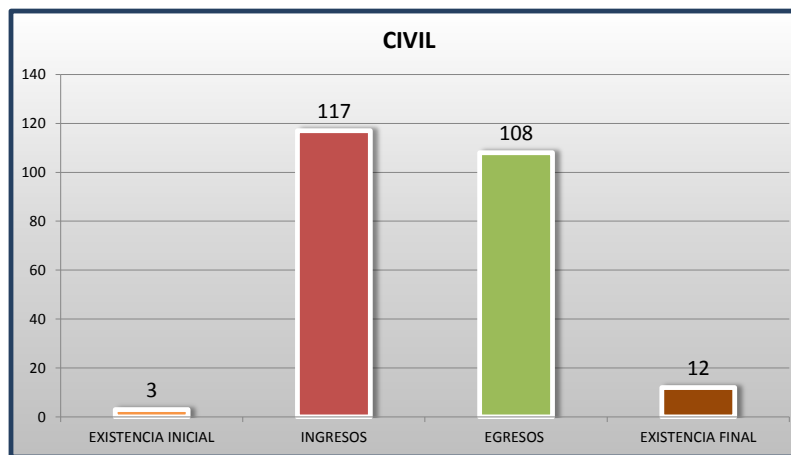
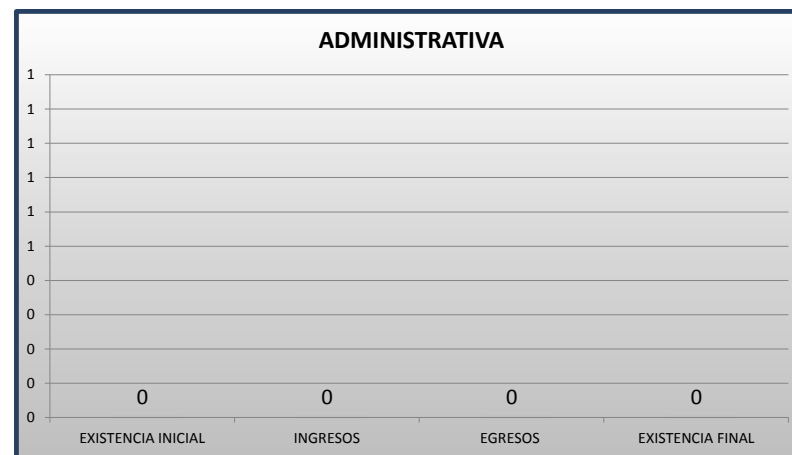
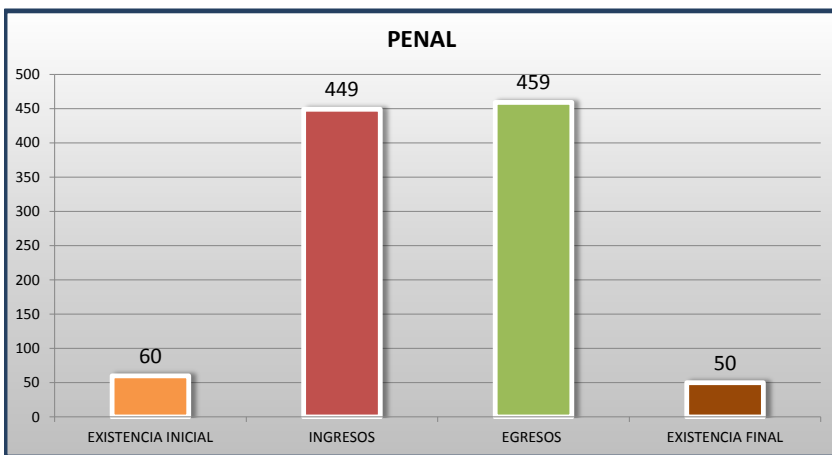


■ INGRESOS ■ EGRESOS

TRIBUNALES UNITARIOS DE CIRCUITO

MOVIMIENTO ESTADÍSTICO DEL TOTAL DE ASUNTOS POR MATERIA

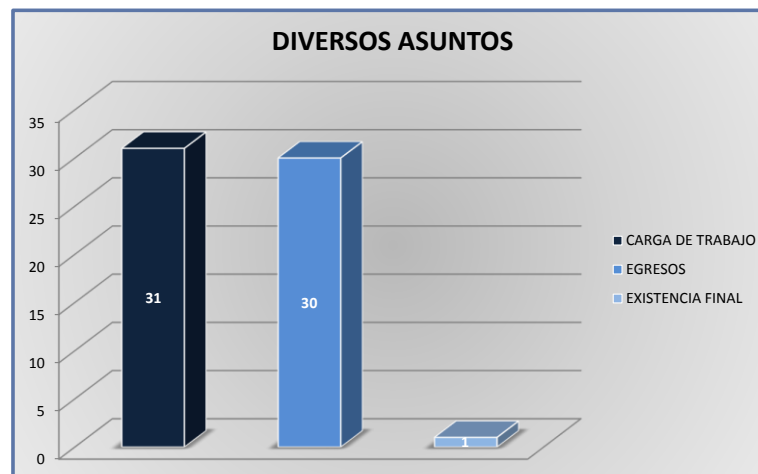
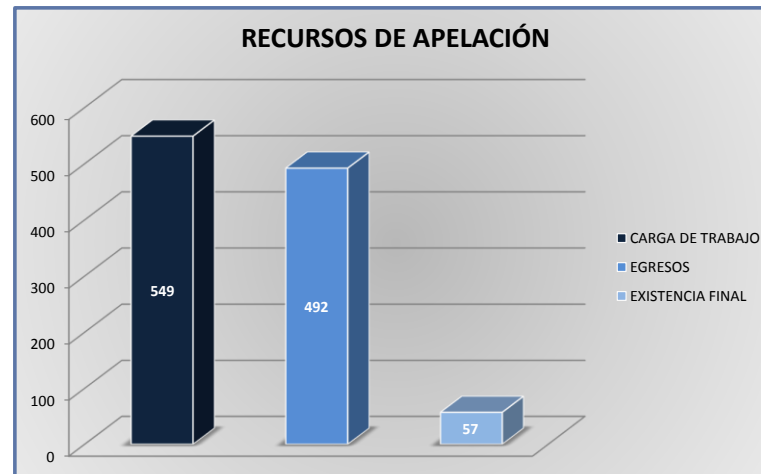
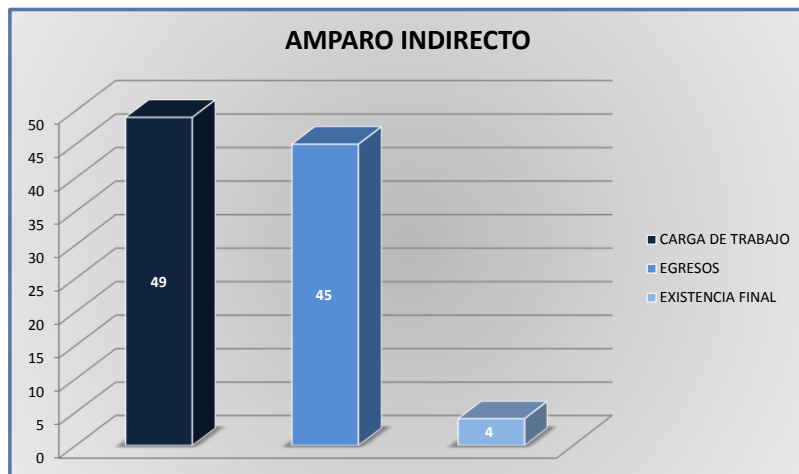
DEL 16 DE NOVIEMBRE DE 2015 AL 15 DE NOVIEMBRE DE 2016



TRIBUNALES UNITARIOS DE CIRCUITO

CARGA DE TRABAJO ATENDIDA POR TIPO DE ASUNTO

DEL 16 DE NOVIEMBRE DE 2015 AL 15 DE NOVIEMBRE DE 2016



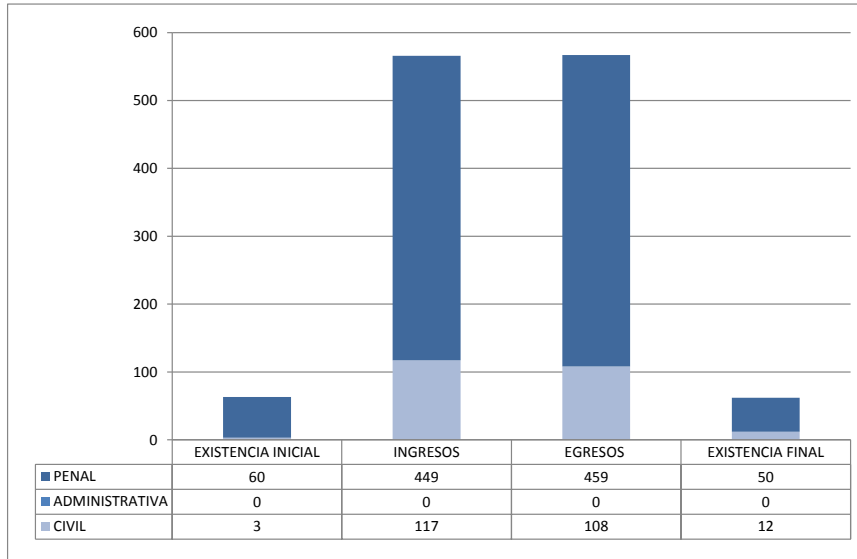
TRIBUNALES UNITARIOS DE CIRCUITO

MOVIMIENTO ESTADÍSTICO DEL TOTAL DE ASUNTOS POR MATERIA Y RUBRO

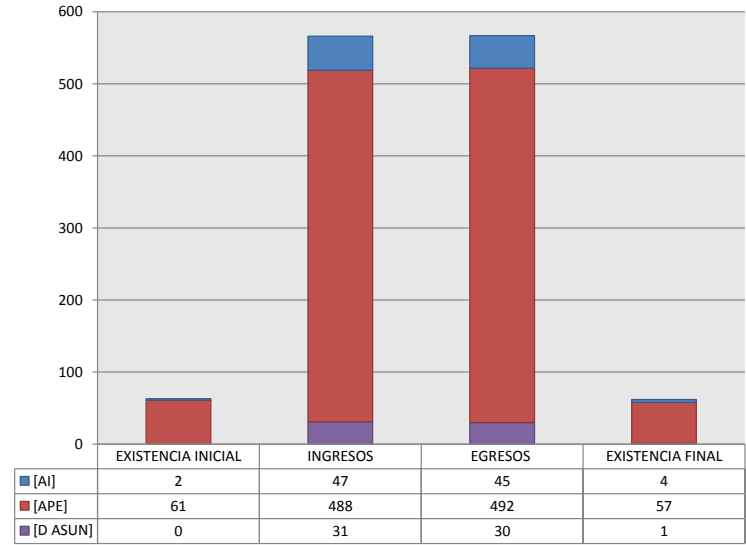
DEL 16 DE NOVIEMBRE DE 2015 AL 15 DE NOVIEMBRE DE 2016

	PENAL				ADMINISTRATIVA				CIVIL				TOTAL			
	EXISTENCIA INICIAL	INGRESOS	EGRESOS	EXISTENCIA FINAL	EXISTENCIA INICIAL	INGRESOS	EGRESOS	EXISTENCIA FINAL	EXISTENCIA INICIAL	INGRESOS	EGRESOS	EXISTENCIA FINAL	EXISTENCIA INICIAL	INGRESOS	EGRESOS	EXISTENCIA FINAL
AMPARO INDIRECTO [AI]	2	35	33	4	0	0	0	0	0	12	12	0	2	47	45	4
RECURSO DE APELACIÓN [APE]	58	391	403	46	0	0	0	0	3	97	89	11	61	488	492	57
DIVERSOS ASUNTOS (1) [D ASUN]	0	23	23	0	0	0	0	0	0	8	7	1	0	31	30	1
TOTAL	60	449	459	50	0	0	0	0	3	117	108	12	63	566	567	62

MATERIA



TIPO DE ASUNTO



(1) INCLUYE LOS RECURSOS DE DENEGADA APELACIÓN Y QUEJA, ASÍ COMO LOS IMPEDIMENTOS, CONFLICTOS COMPETENCIALES ENTRE JUECES, CONFLICTOS DE ACUMULACIÓN Y OTRO.

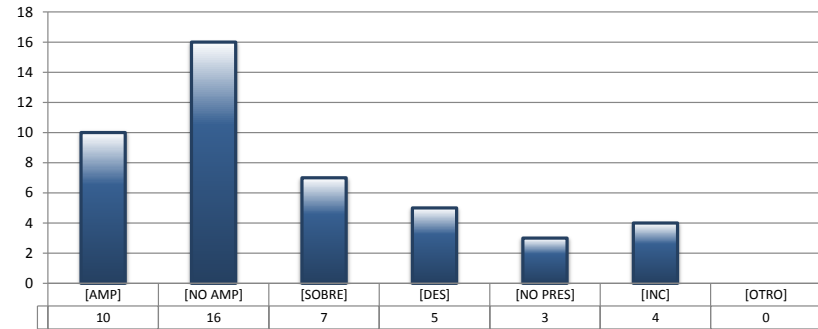
TRIBUNALES UNITARIOS DE CIRCUITO

SENTIDO DE LAS SENTENCIAS Y RESOLUCIONES QUE PUSIERON FIN AL JUICIO O PROCEDIMIENTO

DEL 16 DE NOVIEMBRE DE 2015 AL 15 DE NOVIEMBRE DE 2016

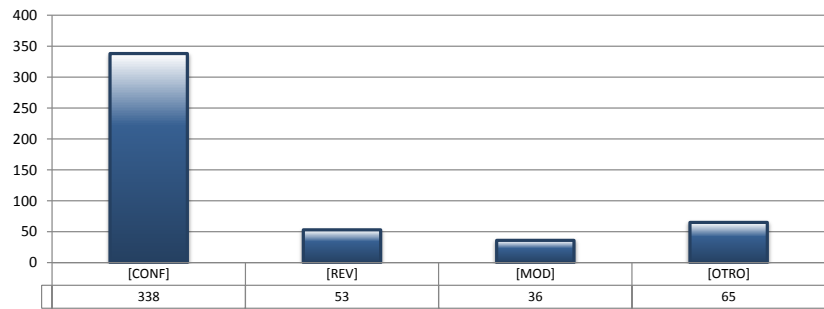
AMPARO INDIRECTO

		PENAL	ADMINISTRATIVA	CIVIL	TOTAL
AMPARA	[AMP]	10	0	0	10
NO AMPARA	[NO AMP]	12	0	4	16
SOBRESEE	[SOBRE]	5	0	2	7
DESECHAMIENTO	[DES]	1	0	4	5
NO PRESENTADA	[NO PRES]	2	0	1	3
INCOMPETENCIA	[INC]	3	0	1	4
OTROS	[OTRO]	0	0	0	0
TOTAL		33	0	12	45



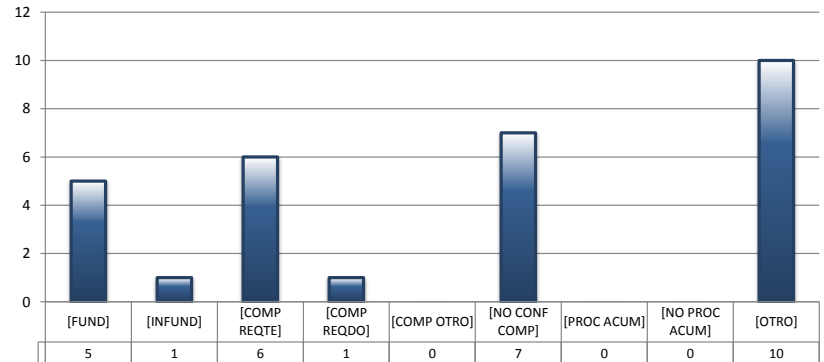
RECURSOS DE APELACIÓN

		PENAL	ADMINISTRATIVA	CIVIL	TOTAL
CONFIRMA	[CONF]	291	0	47	338
REVOCA	[REV]	45	0	8	53
MODIFICA	[MOD]	26	0	10	36
OTROS	[OTRO]	41	0	24	65
TOTAL		403	0	89	492



DIVERSOS ASUNTOS

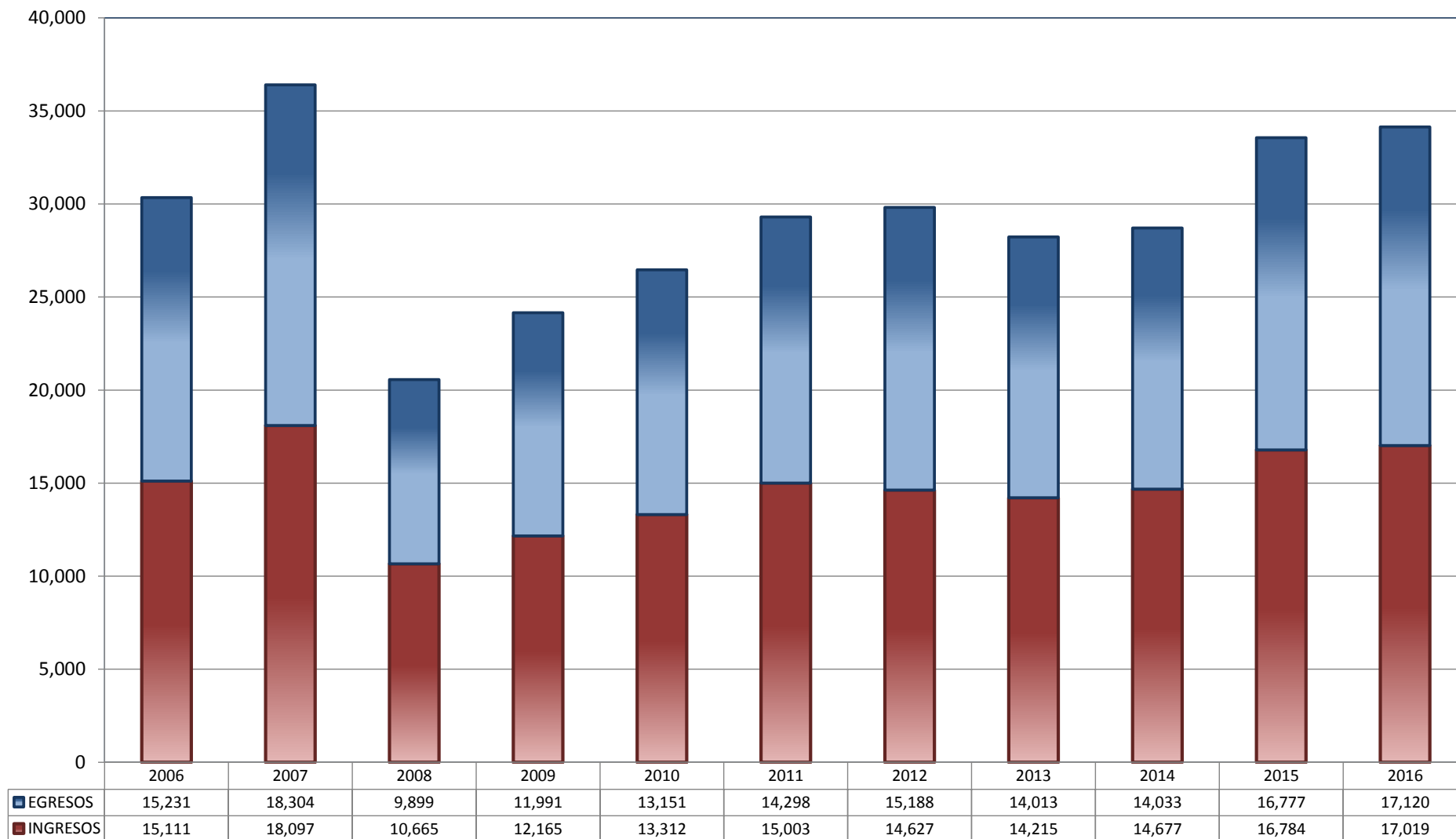
		PENAL	ADMINISTRATIVA	CIVIL	TOTAL
FUNDADA	[FUND]	3	0	2	5
INFUNDADA	[INFUND]	1	0	0	1
COMPETENTE REQUIRENTE	[COMP REQTE]	6	0	0	6
COMPETENTE REQUERIDO	[COMP REQDO]	1	0	0	1
COMPETENTE OTRO	[COMP OTRO]	0	0	0	0
DECLARA NO HAY CONFLICTO COMPETENCIAL	[NO CONF COMP]	7	0	0	7
PROCEDE ACUMULACIÓN	[PROC ACUM]	0	0	0	0
NO PROCEDE ACUMULACIÓN	[NO PROC ACUM]	0	0	0	0
OTRO	[OTRO]	5	0	5	10
TOTAL		23	0	7	30



JUZGADOS DE DISTRITO

TOTAL DE INGRESOS Y EGRESOS

PERIODO ESTADÍSTICO 2006 - 2016

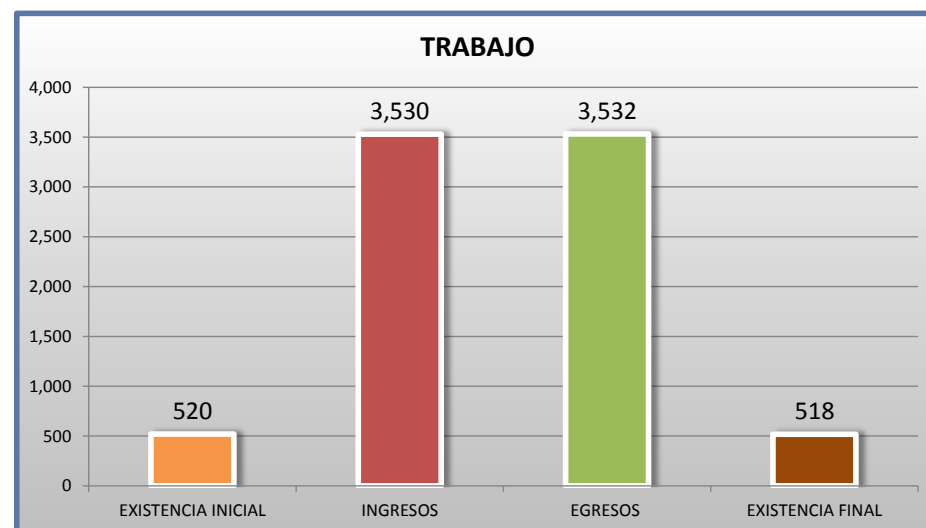
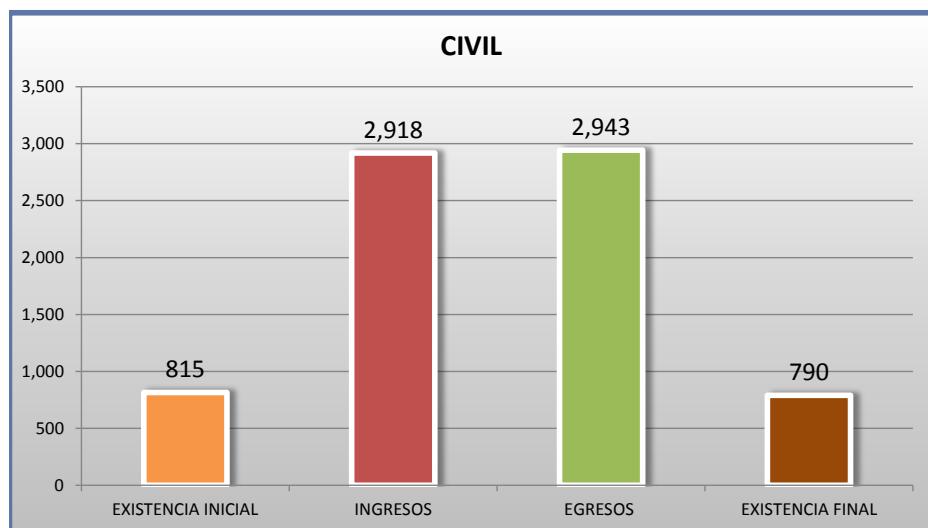
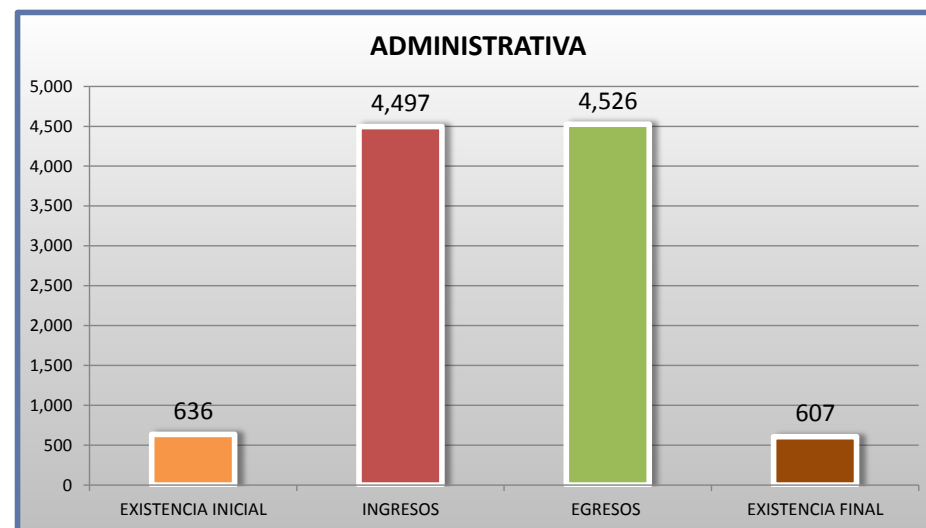
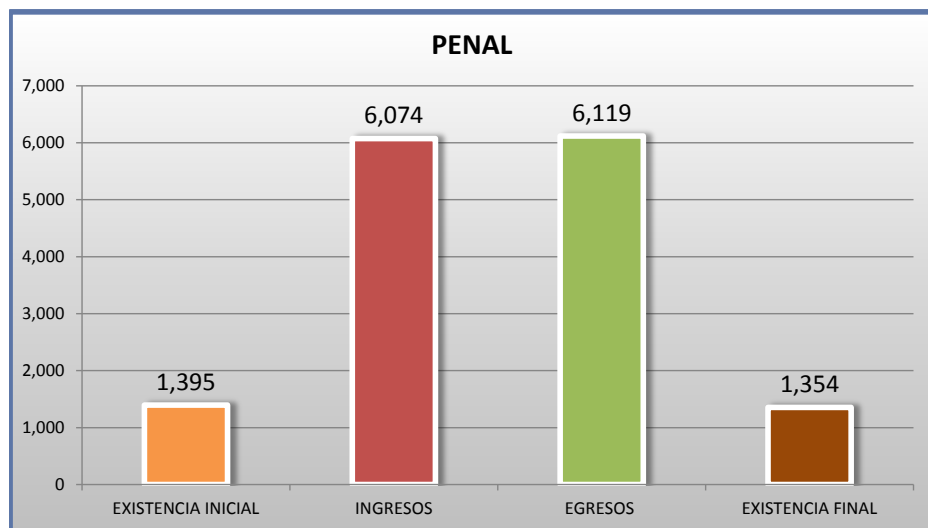


■ INGRESOS ■ EGRESOS

JUZGADOS DE DISTRITO

MOVIMIENTO ESTADÍSTICO DEL TOTAL DE ASUNTOS POR MATERIA

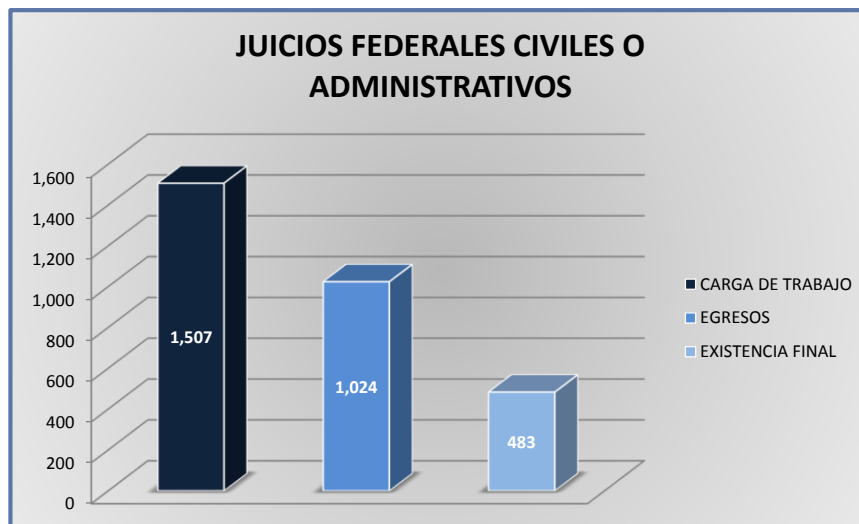
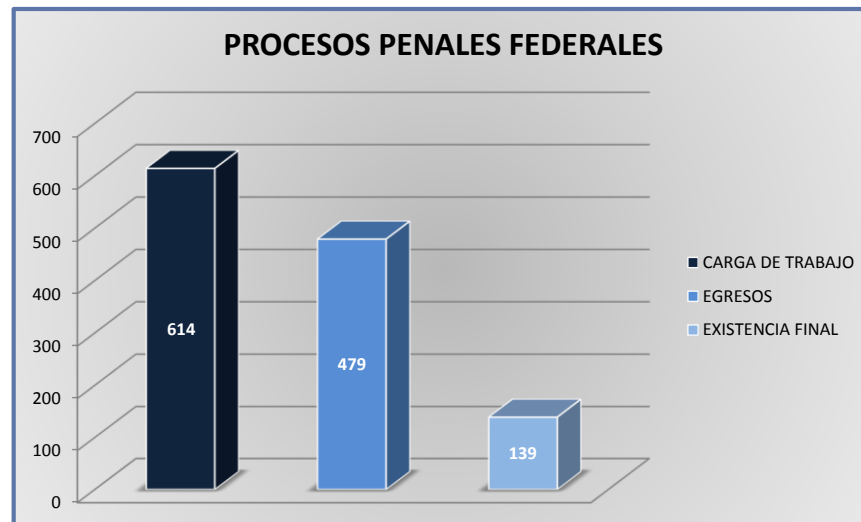
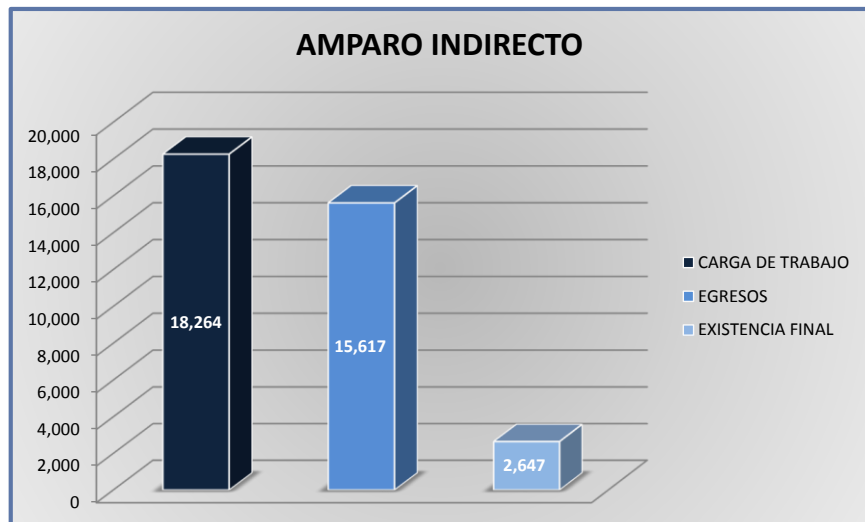
DEL 16 DE NOVIEMBRE DE 2015 AL 15 DE NOVIEMBRE DE 2016



JUZGADOS DE DISTRITO

CARGA DE TRABAJO ATENDIDA POR TIPO DE ASUNTO

DEL 16 DE NOVIEMBRE DE 2015 AL 15 DE NOVIEMBRE DE 2016



JUZGADOS DE DISTRITO

MOVIMIENTO ESTADÍSTICO DEL TOTAL DE ASUNTOS POR MATERIA Y RUBRO

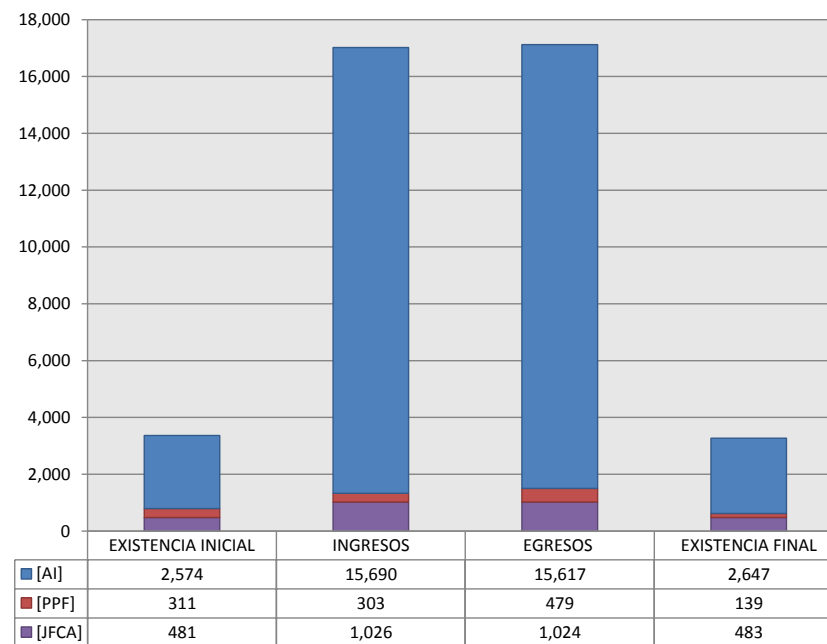
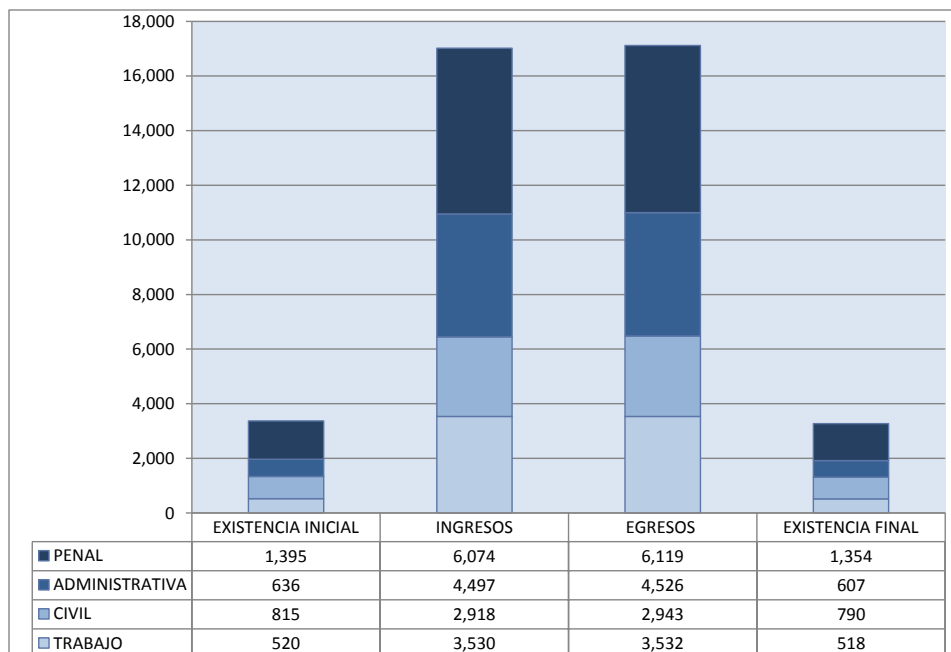
DEL 16 DE NOVIEMBRE DE 2015 AL 15 DE NOVIEMBRE DE 2016

20^o
CTO

	PENAL				ADMINISTRATIVA				CIVIL				TRABAJO				TOTAL			
	EXISTENCIA INICIAL	INGRESOS	EGRESOS	EXISTENCIA FINAL	EXISTENCIA INICIAL	INGRESOS	EGRESOS	EXISTENCIA FINAL	EXISTENCIA INICIAL	INGRESOS	EGRESOS	EXISTENCIA FINAL	EXISTENCIA INICIAL	INGRESOS	EGRESOS	EXISTENCIA FINAL	EXISTENCIA INICIAL	INGRESOS	EGRESOS	EXISTENCIA FINAL
AMPARO INDIRECTO [AI]	1,084	5,771	5,640	1,215	635	4,495	4,524	606	335	1,894	1,921	308	520	3,530	3,532	518	2,574	15,690	15,617	2,647
PROCESOS PENALES FEDERALES [PPF]	311	303	479	139	0	0	0	0	0	0	0	0	0	0	0	0	311	303	479	139
JUICIOS FEDERALES CIVILES O ADMINISTRATIVOS [JFCA]	0	0	0	0	1	2	2	1	480	1,024	1,022	482	0	0	0	0	481	1,026	1,024	483
TOTAL	1,395	6,074	6,119	1,354	636	4,497	4,526	607	815	2,918	2,943	790	520	3,530	3,532	518	3,366	17,019	17,120	3,269

MATERIA

TIPO DE ASUNTO



JUZGADOS DE DISTRITO

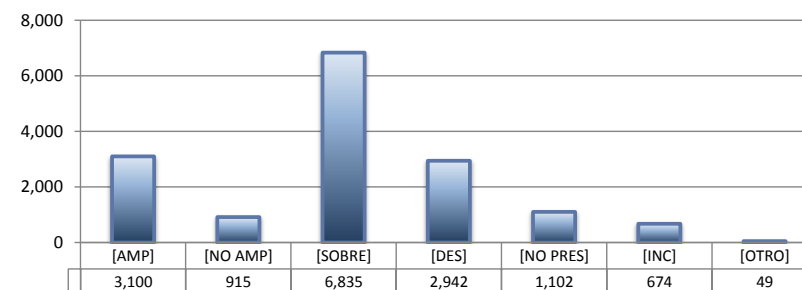
SENTIDO DE LAS SENTENCIAS Y RESOLUCIONES QUE PUSIERON FIN AL JUICIO, INSTANCIA O PROCEDIMIENTO

DEL 16 DE NOVIEMBRE DE 2015 AL 15 DE NOVIEMBRE DE 2016

20^o
CTO

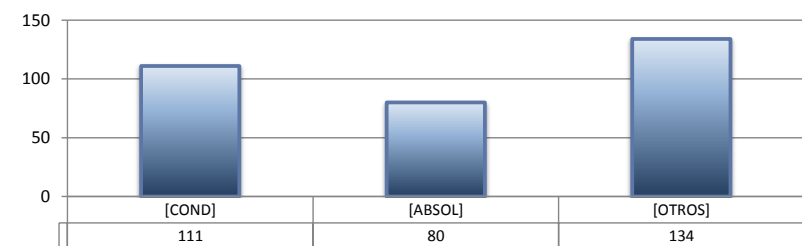
AMPARO INDIRECTO

		PENAL	ADMINISTRATIVA	CIVIL	TRABAJO	TOTAL
AMPARA	[AMP]	1,333	717	226	824	3,100
NO AMPARA	[NO AMP]	364	151	246	154	915
SOBRESEE	[SOBRE]	2,983	1,651	581	1,620	6,835
DESECHAMIENTO	[DES]	242	1,446	581	673	2,942
NO PRESENTADA	[NO PRES]	440	261	195	206	1,102
INCOMPETENCIA	[INC]	249	289	85	51	674
OTROS	[OTRO]	29	9	7	4	49
TOTAL		5,640	4,524	1,921	3,532	15,617



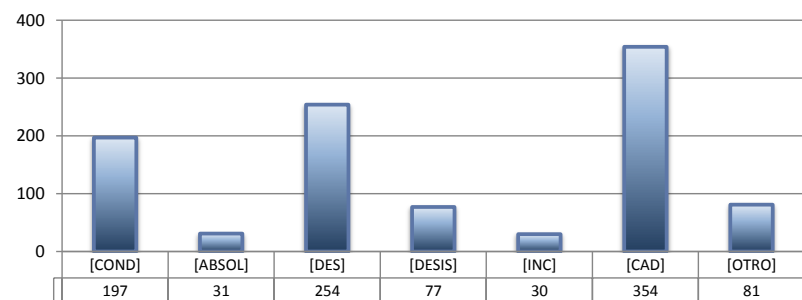
PROCESOS PENALES FEDERALES

		PENAL	ADMINISTRATIVA	CIVIL	TRABAJO	TOTAL
CONDENATORIA	[COND]	111	---	---	---	111
ABSOLUTORIA	[ABSOL]	80	---	---	---	80
OTROS	[OTROS]	134	---	---	---	134
TOTAL		325	0	0	0	325



JUICIOS FEDERALES CIVILES O ADMINISTRATIVOS

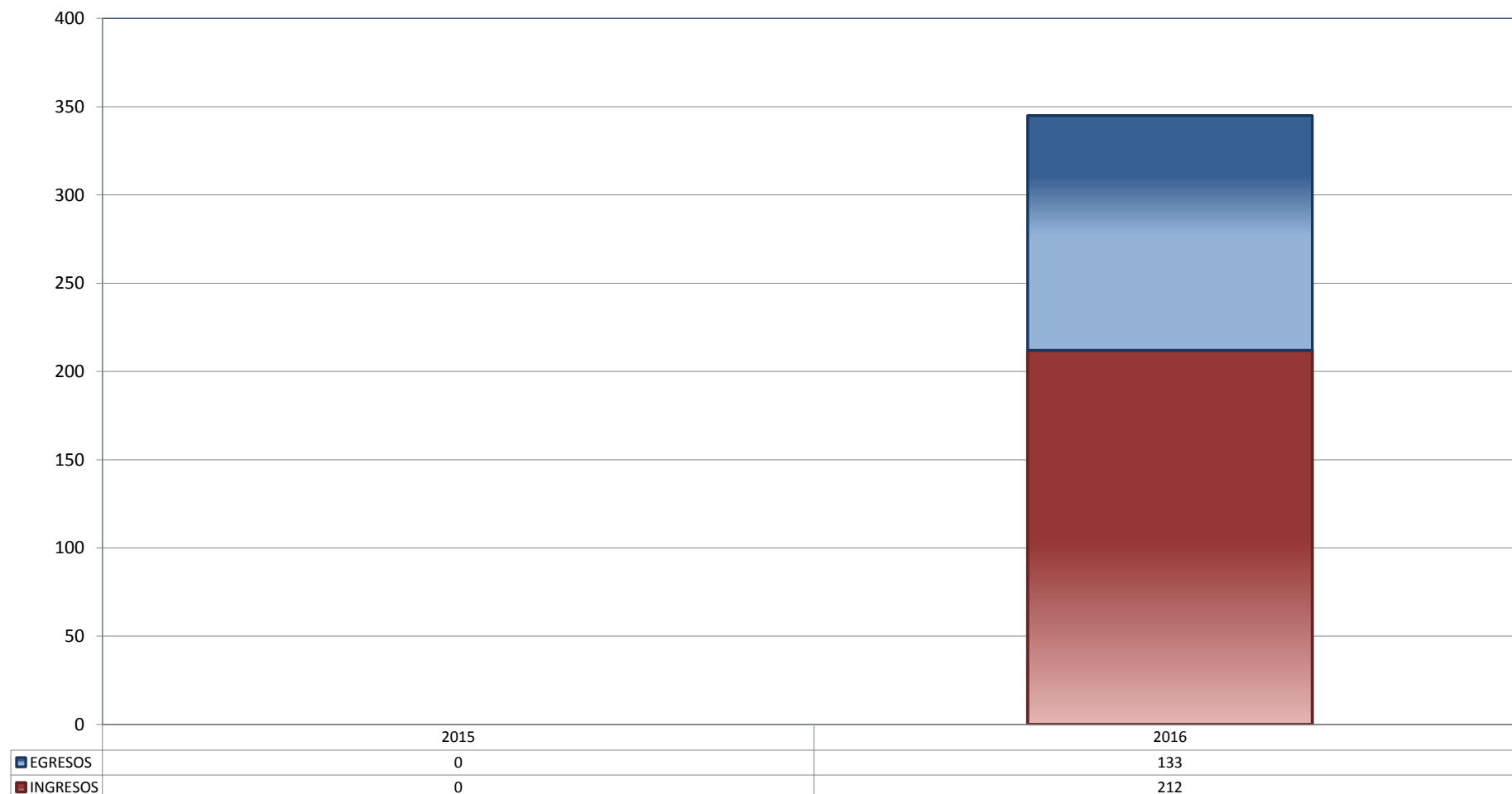
		PENAL	ADMINISTRATIVA	CIVIL	TRABAJO	TOTAL
CONDENATORIA	[COND]	---	0	197	---	197
ABSOLUTORIA	[ABSOL]	---	0	31	---	31
DESECHAMIENTO	[DES]	---	0	254	---	254
DESISTIMIENTO	[DESI]	---	0	77	---	77
INCOMPETENCIA	[INC]	---	0	30	---	30
CADUCIDAD	[CAD]	---	1	353	---	354
OTROS	[OTRO]	---	1	80	---	81
TOTAL		0	2	1,022	0	1,024



CENTRO DE JUSTICIA PENAL FEDERAL

TOTAL DE INGRESOS Y EGRESOS

PERIODO ESTADÍSTICO 2015 - 2016

20^o
CTO

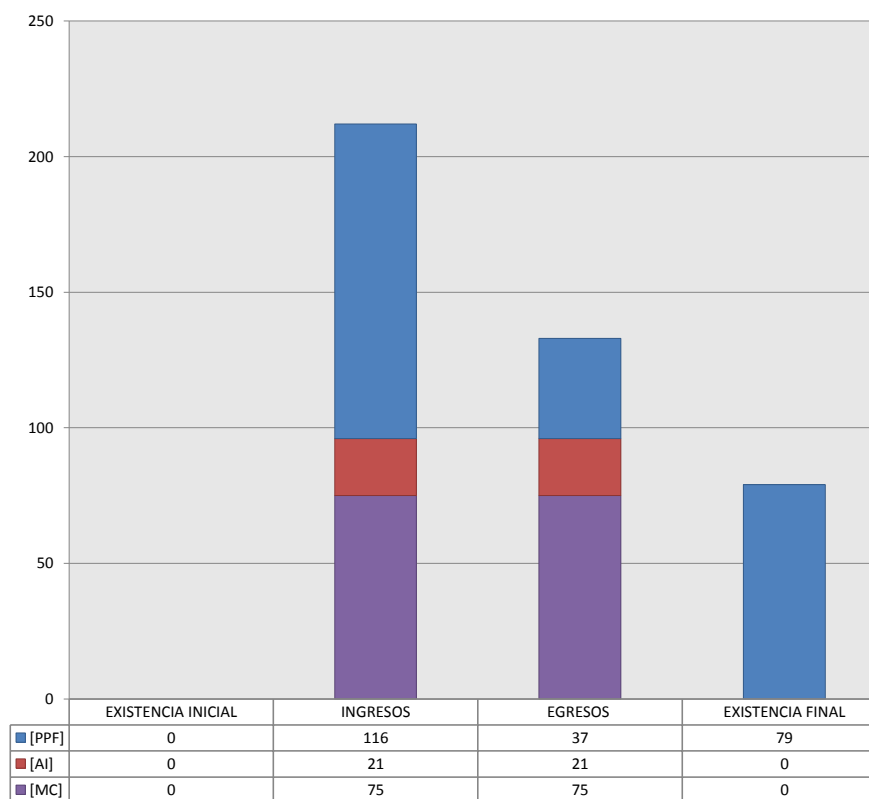
■ INGRESOS ■ EGRESOS

CENTRO DE JUSTICIA PENAL FEDERAL

MOVIMIENTO ESTADÍSTICO DEL TOTAL DE ASUNTOS POR RUBRO

DEL 16 DE NOVIEMBRE DE 2015 AL 15 DE NOVIEMBRE DE 2016

		TOTAL			
		EXISTENCIA INICIAL	INGRESOS	EGRESOS	EXISTENCIA FINAL
PROCESOS PENALES FEDERALES	[PPF]	0	116	37	79
ACTOS DE INVESTIGACIÓN	[AI]	0	21	21	0
MEDIDAS CAUTELARES	[MC]	0	75	75	0
TOTAL		0	212	133	79



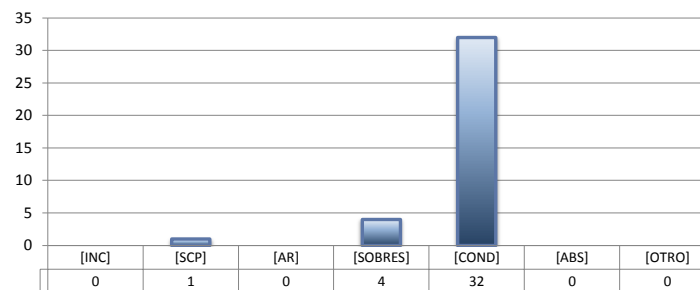
CENTRO DE JUSTICIA PENAL FEDERAL

SENTIDO DE LAS SENTENCIAS Y RESOLUCIONES QUE PUSIERON FIN AL JUICIO, INSTANCIA O PROCEDIMIENTO

DEL 16 DE NOVIEMBRE DE 2015 AL 15 DE NOVIEMBRE DE 2016


PROCESOS PENALES FEDERALES (1)

		TOTAL
INCOMPETENCIA	[INC]	0
SUSPENSIÓN CONDICIONAL DEL PROCESO	[SCP]	1
ACUERDO REPARATORIO	[AR]	0
SOBRESEIMIENTO	[SOBRES]	4
CONDENATORIA	[COND]	32
ABSOLUTORIA	[ABS]	0
OTRO (2)	[OTRO]	0
TOTAL		37



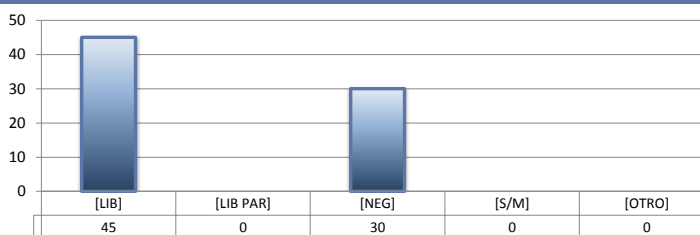
ACTOS DE INVESTIGACIÓN

		TOTAL
LIBRADA	[LIB]	14
LIBRADA PARCIALMENTE	[LIB PAR]	0
NEGADA	[NEG]	2
SIN MATERIA	[S/M]	0
OTRO	[OTRO]	5
TOTAL		21



MEDIDAS CAUTELARES

		TOTAL
LIBRADA	[LIB]	45
LIBRADA PARCIALMENTE	[LIB PAR]	0
NEGADA	[NEG]	30
SIN MATERIA	[S/M]	0
OTRO	[OTRO]	0
TOTAL		75



(1) Se contabilizan las sentencias condenatorias y absolutorias dictadas tanto en el procedimiento abreviado como en el juicio oral.

(2) Incluye las sentencias de acumulación, sobreseimiento por prescripción, negativa de orden u otra.