



ÓRGANOS JURISDICCIONALES

RESIDENCIA	TRIBUNALES COLEGIADOS		TRIBUNALES UNITARIOS	JUZGADOS DE DISTRITO		CENTROS DE JUSTICIA PENAL FEDERAL
	ORDINARIOS	AUXILIARES	ORDINARIOS	ORDINARIOS	AUXILIARES	
GUSTAVO A. MADERO	0	0	0	5	0	1
VENUSTIANO CARRANZA	31	0	1	23	2	0
IZTAPALAPA	0	0	0	5	0	1
XOCHIMILCO	0	0	0	5	0	1
ÁLVARO OBREGÓN	32	2	8	45 ⁽¹⁾	1	0
TOTAL	63	2	9	83	3	3
TOTAL GENERAL	65		9	86		3

ÓRGANOS JURISDICCIONALES AUXILIARES EN CARÁCTER DE ORDINARIO

RESIDENCIA	TRIBUNALES COLEGIADOS	JUZGADOS DE DISTRITO
	AUXILIARES	AUXILIARES
GUSTAVO A. MADERO	0	0
VENUSTIANO CARRANZA	0	2
IZTAPALAPA	0	0
XOCHIMILCO	0	0
ÁLVARO OBREGÓN	2	1
TOTAL	2	3
TOTAL GENERAL	2	3

(1) Se contabilizan 6 Juzgados Federales Penales Especializados en Cateos, Arraigos e Intervención de Comunicaciones con Competencia en toda la República, 2 Juzgados de Distrito Especializados en Medidas Cautelares y Control de Técnicas de Investigación, con competencia en toda la República y 3 Juzgados de Distrito Especializados en Ejecución de Penas.

Primer Circuito Judicial

Ciudad de México

Contexto

El primer Circuito comprende la circunscripción territorial que ocupa la Ciudad de México, cuya extensión es de 1,495 kilómetros cuadrados que representa el 0.1% del territorio nacional, administrativamente se divide en 16 delegaciones en las que se asientan 8,918,653 habitantes² que constituyen el 7.5% del total nacional.

Del total de habitantes que integran el Circuito, 47.4% son hombres y 52.6% son mujeres. En esta demarcación territorial de cada 100 personas de 15 años o más, 32 tienen algún grado aprobado en educación superior.

Datos Demográficos	
Número de Delegaciones	16
⁽²⁾ Superficie (km ²)	1,494.6
⁽²⁾ Densidad de población (hab./km ²)	5,967.3
⁽³⁾ Migración Interna Estatal	-3,528,862
⁽⁴⁾ Índice de Marginación	-1.451
⁽⁴⁾ Grado de Marginalidad	Muy bajo
⁽²⁾ Nivel Educativo Básica	38.90%

Tabla 1.

⁽²⁾http://seieg.iplaneq.net/seieg/doc/Panorama_Sociodemografico_2015_1452886126.pdf. Panorama sociodemográfico de México 2015 / Instituto Nacional de Estadística y Geografía.-- México : INEGI, c2015, 96p. ISBN 978-607-739-718-2.

⁽³⁾<http://www3.inegi.org.mx/sistemas/sisept/Default.aspx?t=mdemo137&s=est&c=23631>. En el rubro de Temas-Población, hogares y vivienda seleccionar: Migración - Migración interna (estatal) - Saldo neto migratorio - Saldo neto migratorio por entidad federativa según lugar de nacimiento, 2000 y 2010.

⁽⁴⁾http://www.gob.mx/cms/uploads/attachment/file/159053/02_Capitulo_2.pdf. Índice de marginación por entidad federativa y municipio 2015. Capítulo 2. Marginación por entidad federativa, 2015. Primera edición: julio de 2016. ISBN: 978-607-427-277-2.

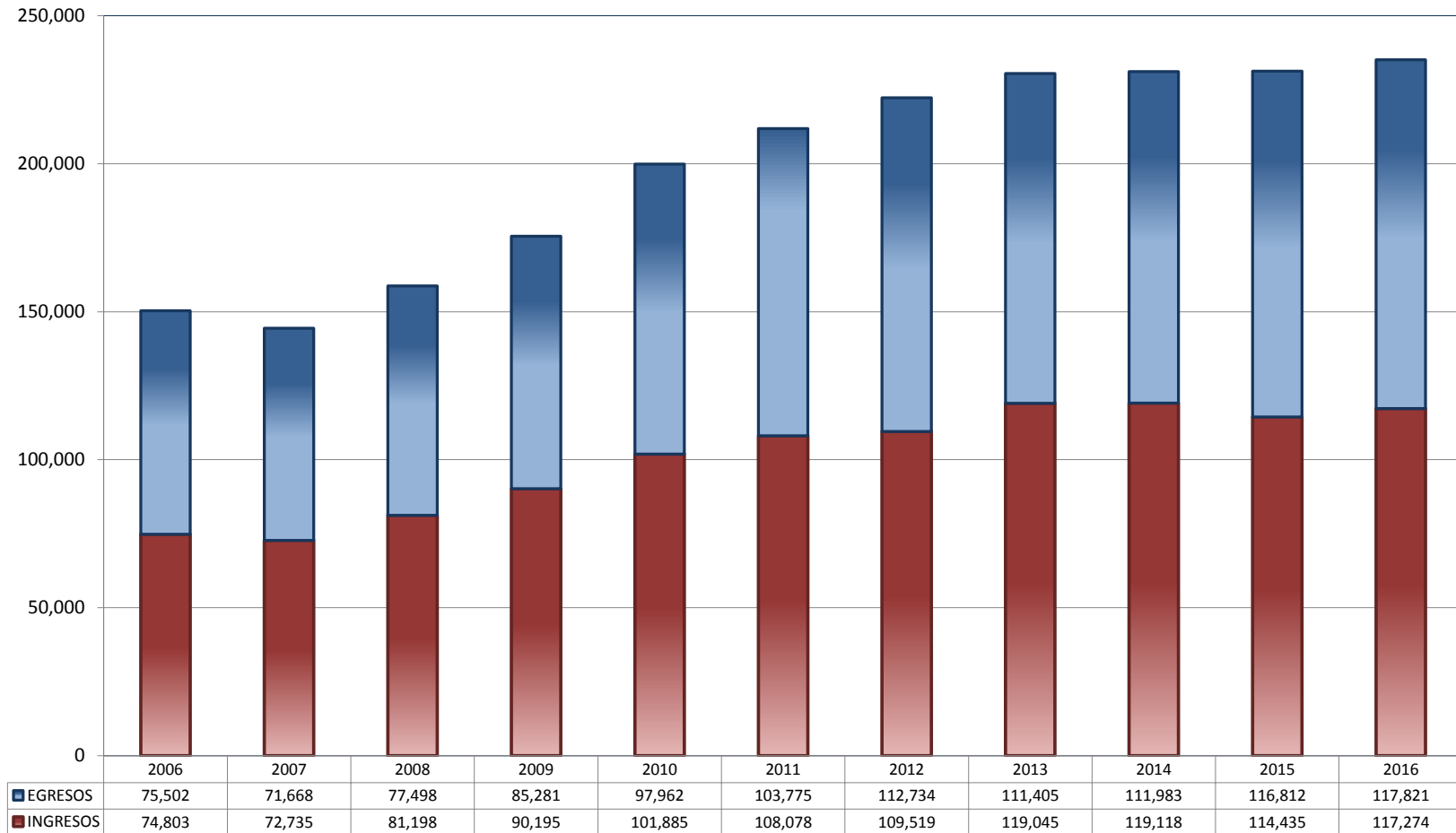
Año	Número de Habitantes	Cantidad	Porcentaje Nivel Nacional
	Población Total	8,918,653	7.46%
2015	Distribución por género	Cantidad	Porcentaje
	Hombres	4,227,442	7.28%
	Mujeres	4,691,211	7.63%

Tabla 2.

TRIBUNALES COLEGIADOS DE CIRCUITO

TOTAL DE INGRESOS Y EGRESOS

PERIODO ESTADÍSTICO 2006 - 2016

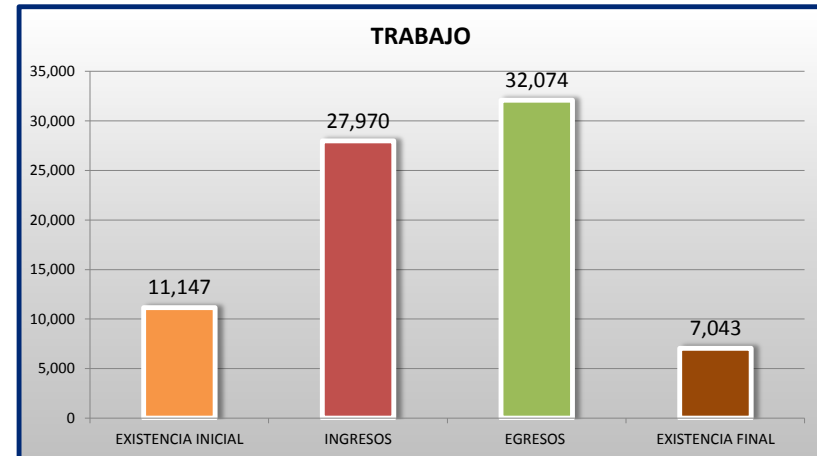
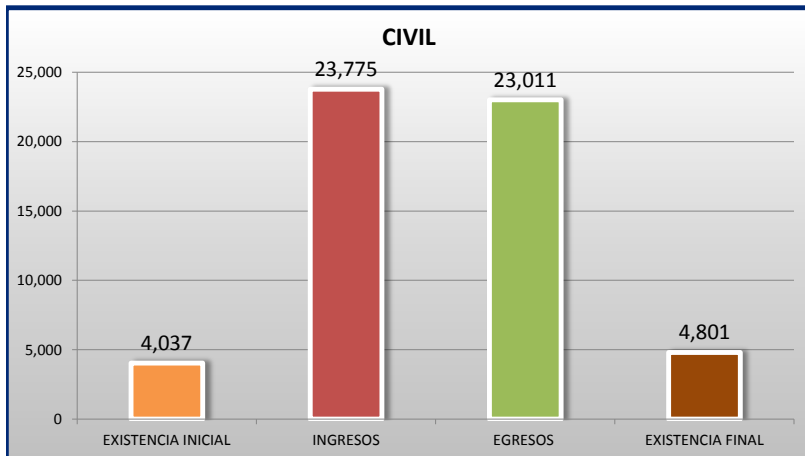
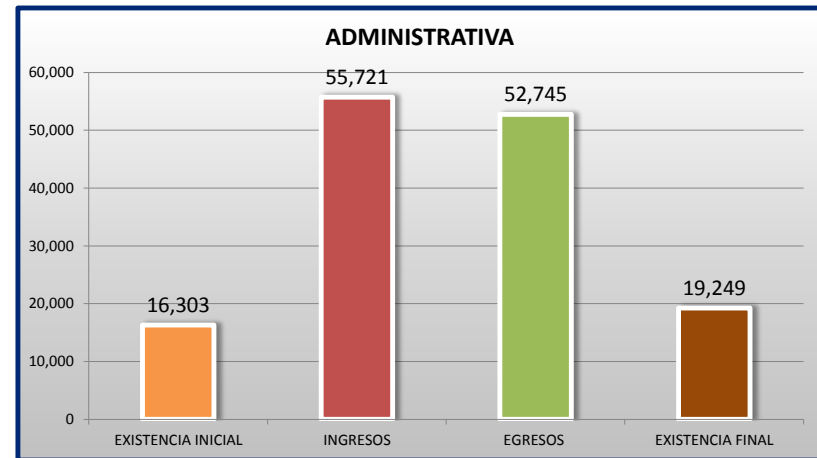
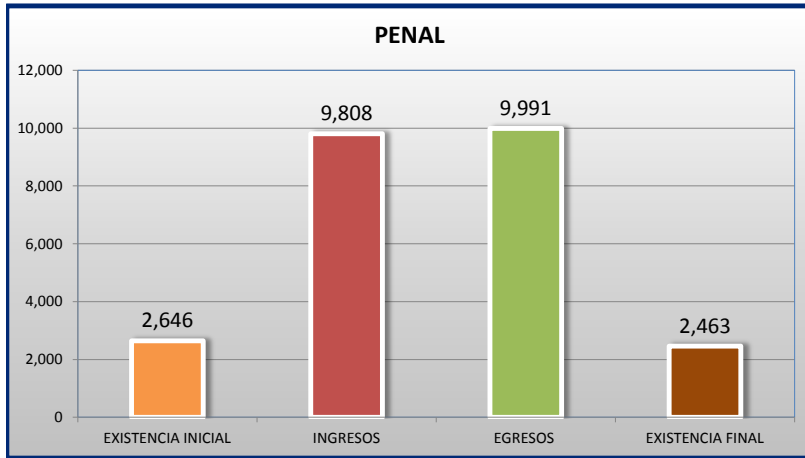
1
ER
CTO

■ INGRESOS ■ EGRESOS

TRIBUNALES COLEGIADOS DE CIRCUITO

MOVIMIENTO ESTADÍSTICO DEL TOTAL DE ASUNTOS POR MATERIA

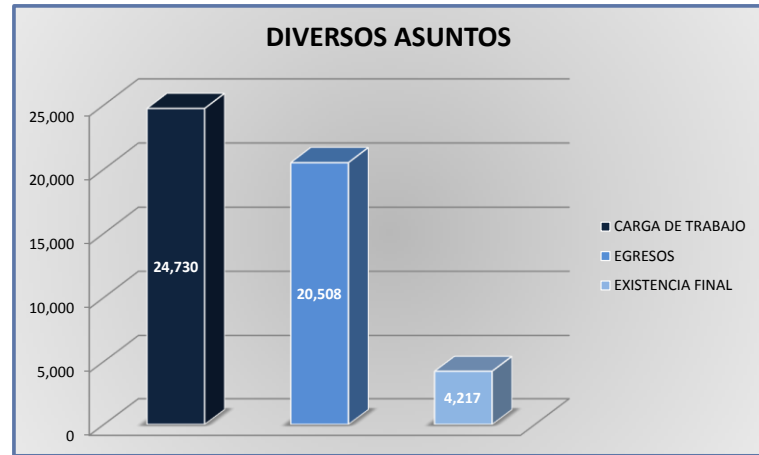
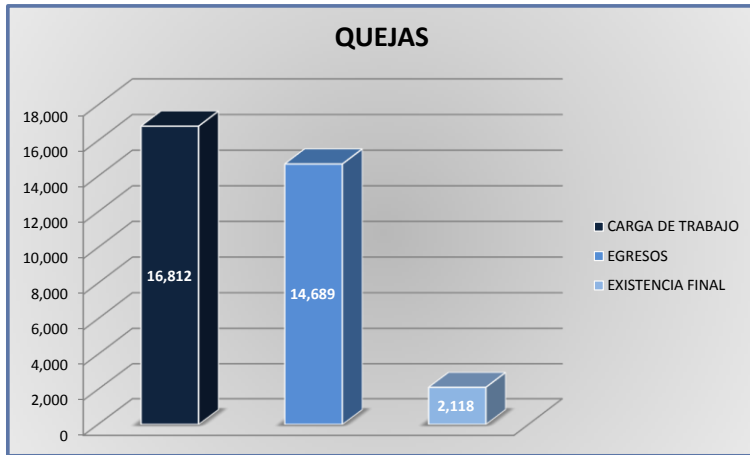
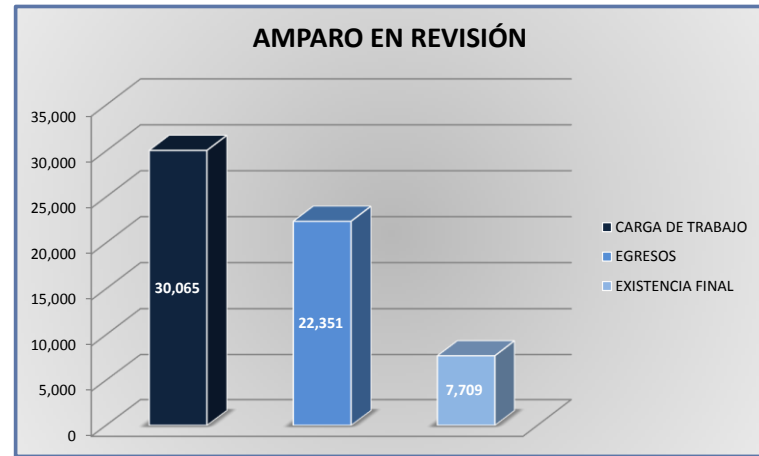
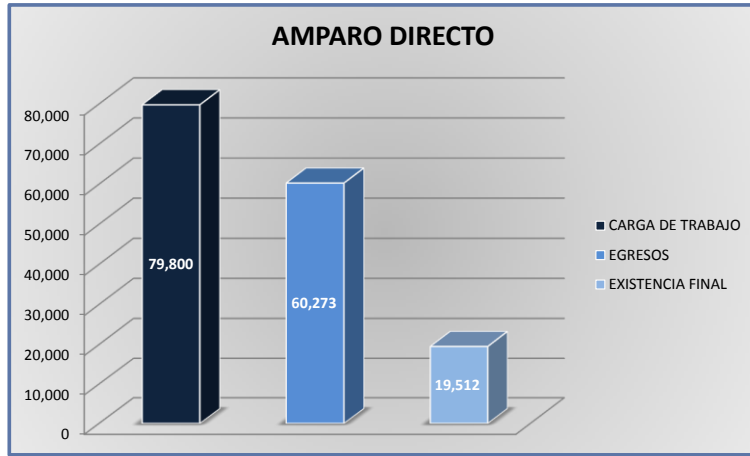
DEL 16 DE NOVIEMBRE DE 2015 AL 15 DE NOVIEMBRE DE 2016



TRIBUNALES COLEGIADOS DE CIRCUITO

CARGA DE TRABAJO ATENDIDA POR TIPO DE ASUNTO

DEL 16 DE NOVIEMBRE DE 2015 AL 15 DE NOVIEMBRE DE 2016



TRIBUNALES COLEGIADOS DE CIRCUITO

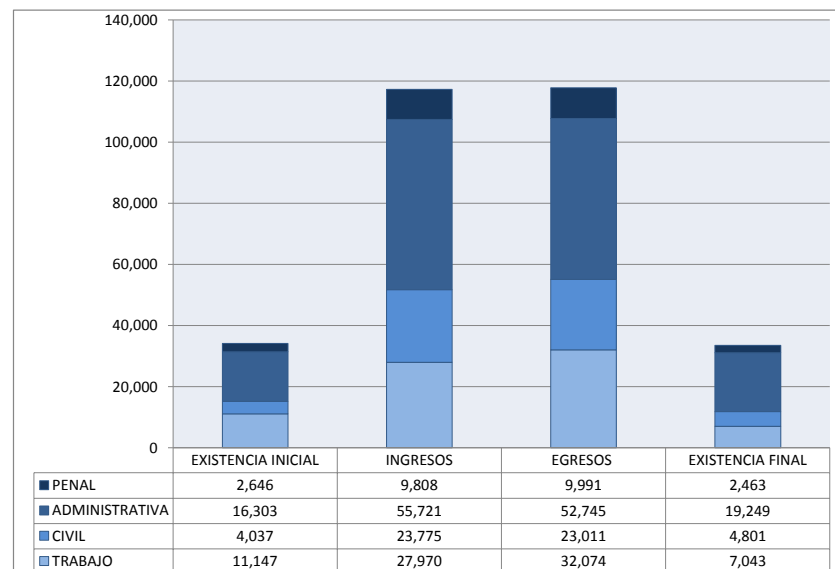
MOVIMIENTO ESTADÍSTICO DEL TOTAL DE ASUNTOS POR MATERIA Y RUBRO

DEL 16 DE NOVIEMBRE DE 2015 AL 15 DE NOVIEMBRE DE 2016

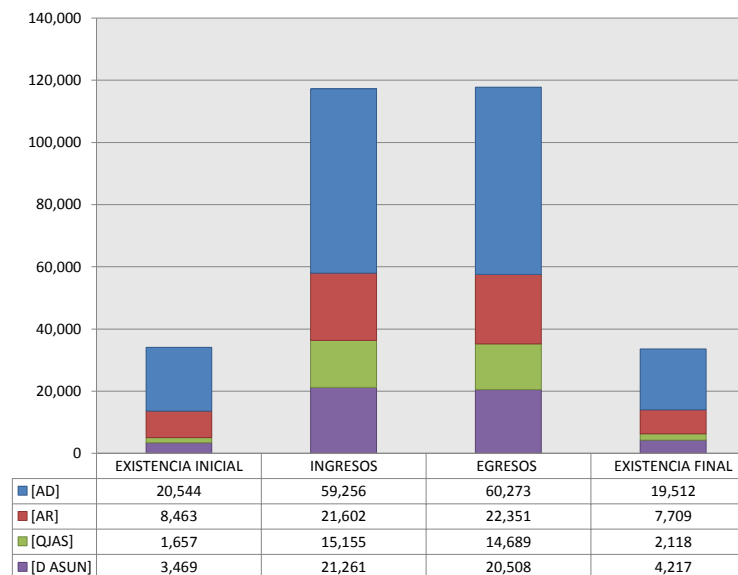
1 ER
CTO

	PENAL				ADMINISTRATIVA				CIVIL				TRABAJO				TOTAL			
	EXISTENCIA INICIAL	INGRESOS	EGRESOS	EXISTENCIA FINAL	EXISTENCIA INICIAL	INGRESOS	EGRESOS	EXISTENCIA FINAL	EXISTENCIA INICIAL	INGRESOS	EGRESOS	EXISTENCIA FINAL	EXISTENCIA INICIAL	INGRESOS	EGRESOS	EXISTENCIA FINAL	EXISTENCIA INICIAL	INGRESOS	EGRESOS	EXISTENCIA FINAL
AMPARO DIRECTO [AD]	1,523	3,900	4,035	1,388	5,953	19,814	17,212	8,540	2,908	13,396	12,960	3,344	10,160	22,146	26,066	6,240	20,544	59,256	60,273	19,512
AMPARO EN REVISIÓN [AR]	892	3,302	3,375	819	6,323	11,446	12,169	5,595	743	5,005	4,757	991	505	1,849	2,050	304	8,463	21,602	22,351	7,709
QUEJAS [QJAS]	113	1,493	1,450	156	899	6,493	6,204	1,183	310	4,361	4,282	389	335	2,808	2,753	390	1,657	15,155	14,689	2,118
DIVERSOS ASUNTOS [D ASUN]	118	1,113	1,131	100	3,128	17,968	17,160	3,931	76	1,013	1,012	77	147	1,167	1,205	109	3,469	21,261	20,508	4,217
TOTAL	2,646	9,808	9,991	2,463	16,303	55,721	52,745	19,249	4,037	23,775	23,011	4,801	11,147	27,970	32,074	7,043	34,133	117,274	117,821	33,556

MATERIA



TIPO DE ASUNTO



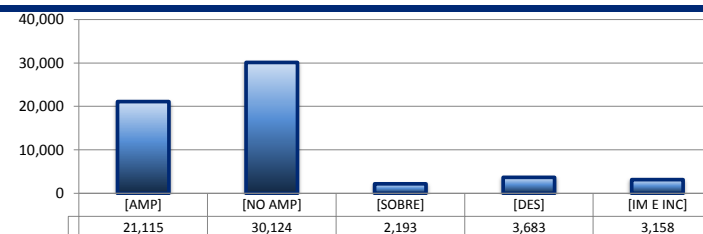
TRIBUNALES COLEGIADOS DE CIRCUITO

SENTIDO DE LAS SENTENCIAS Y RESOLUCIONES QUE PUSIERON FIN AL JUICIO O RECURSO

DEL 16 DE NOVIEMBRE DE 2015 AL 15 DE NOVIEMBRE DE 2016

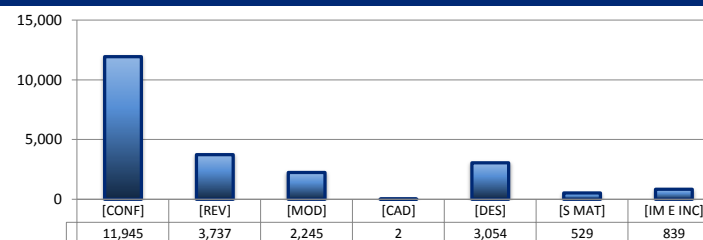
AMPARO DIRECTO

		PENAL	ADMINISTRATIVA	CIVIL	TRABAJO	TOTAL
AMPARA	[AMP]	1,893	5,416	2,646	11,160	21,115
NO AMPARA	[NO AMP]	1,762	10,102	6,851	11,409	30,124
SOBRESEE	[SOBRE]	78	414	479	1,222	2,193
DESECHAMIENTO	[DES]	219	790	918	1,756	3,683
IMPEDIMENTO E INCOMPETENCIA	[IM E INC]	83	490	2,066	519	3,158
TOTAL		4,035	17,212	12,960	26,066	60,273



AMPARO EN REVISIÓN

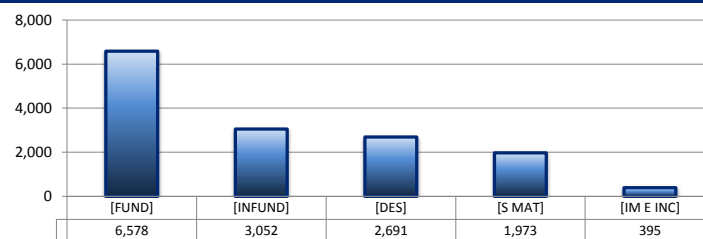
		PENAL	ADMINISTRATIVA	CIVIL	TRABAJO	TOTAL
CONFIRMA	[CONF]	2,004	5,605	3,035	1,301	11,945
REVOCA	[REV]	638	1,930	786	383	3,737
MODIFICA	[MOD]	238	1,645	248	114	2,245
CADUCIDAD	[CAD]	0	2	0	0	2
DESECHAMIENTO	[DES]	267	2,266	366	155	3,054
SIN MATERIA	[S MAT]	139	248	97	45	529
IMPEDIMENTO E INCOMPETENCIA	[IM E INC]	89	473	225	52	839
TOTAL		3,375	12,169	4,757	2,050	22,351



QUEJAS

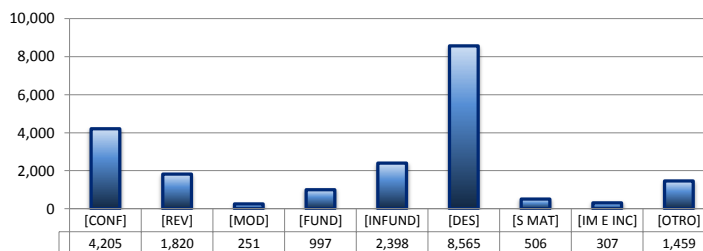
78 84 90

		PENAL	ADMINISTRATIVA	CIVIL	TRABAJO	TOTAL
FUNDADA	[FUND]	525	2,448	2,331	1,274	6,578
INFUNDADA	[INFUND]	341	1,469	854	388	3,052
DESECHAMIENTO	[DES]	379	1,402	536	374	2,691
SIN MATERIA	[S MAT]	158	736	384	695	1,973
IMPEDIMENTO E INCOMPETENCIA	[IM E INC]	47	149	177	22	395
TOTAL		1,450	6,204	4,282	2,753	14,689



DIVERSOS ASUNTOS*

		PENAL	ADMINISTRATIVA	CIVIL	TRABAJO	TOTAL
CONFIRMA	[CONF]	0	4,205	0	0	4,205
REVOCA	[REV]	0	1,820	0	0	1,820
MODIFICA	[MOD]	0	251	0	0	251
FUNDADA	[FUND]	157	559	128	153	997
INFUNDADA	[INFUND]	540	816	547	495	2,398
DESECHAMIENTO	[DES]	95	8,176	169	125	8,565
SIN MATERIA	[S MAT]	64	358	51	33	506
IMPEDIMENTO E INCOMPETENCIA	[IM E INC]	36	127	33	111	307
OTROS	[OTRO]	239	848	84	288	1,459
TOTAL		1,131	17,160	1,012	1,205	20,508

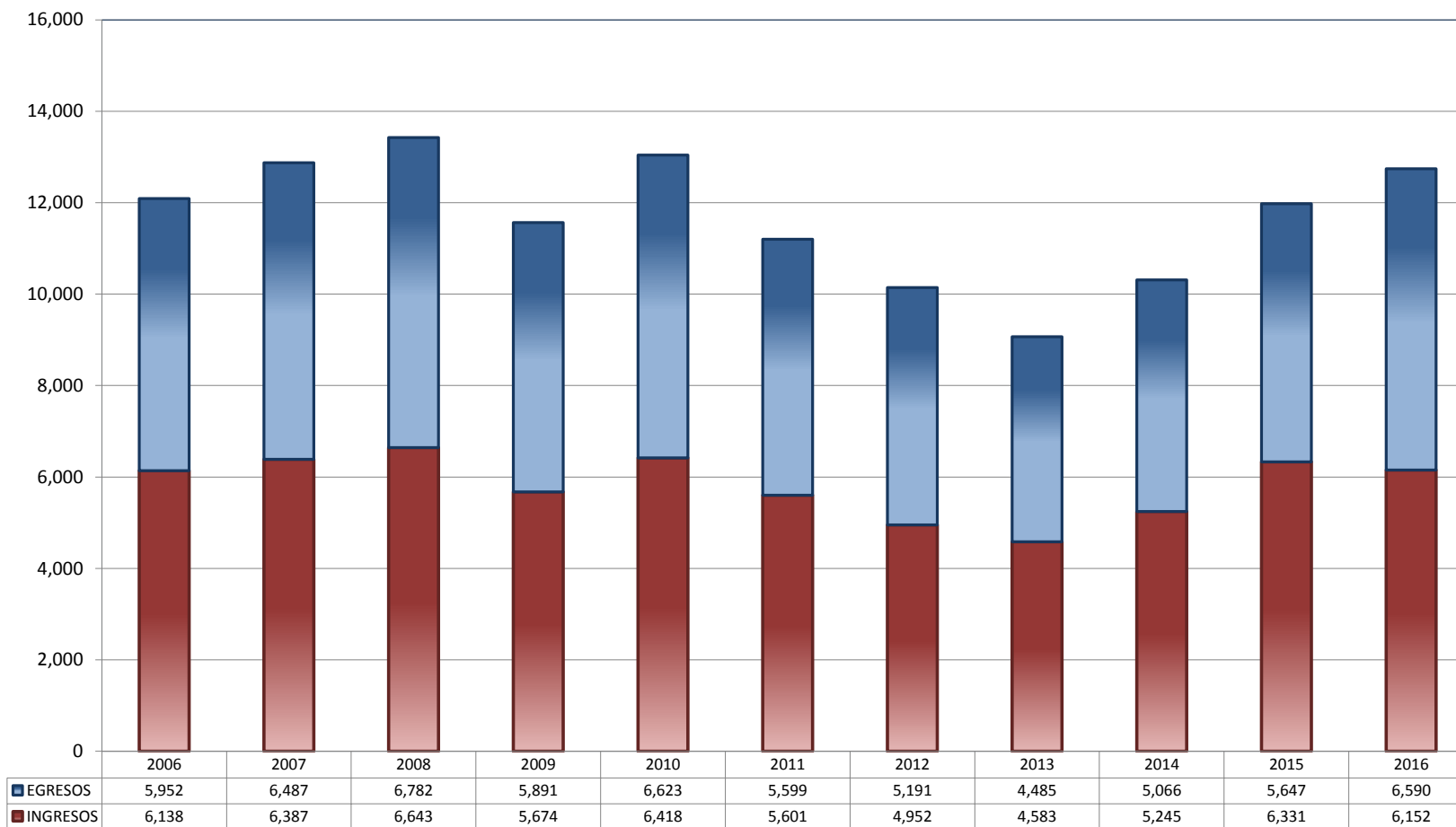


* Revisión fiscal, conflictos competenciales, impedimento, incidentes de inejecución, inconformidades, reclamaciones, reconocimiento de inocencia repetición del acto reclamado, revisión contenciosa administrativa y conflictos de acumulación.

TRIBUNALES UNITARIOS DE CIRCUITO

TOTAL DE INGRESOS Y EGRESOS

PERIODO ESTADÍSTICO 2006 - 2016

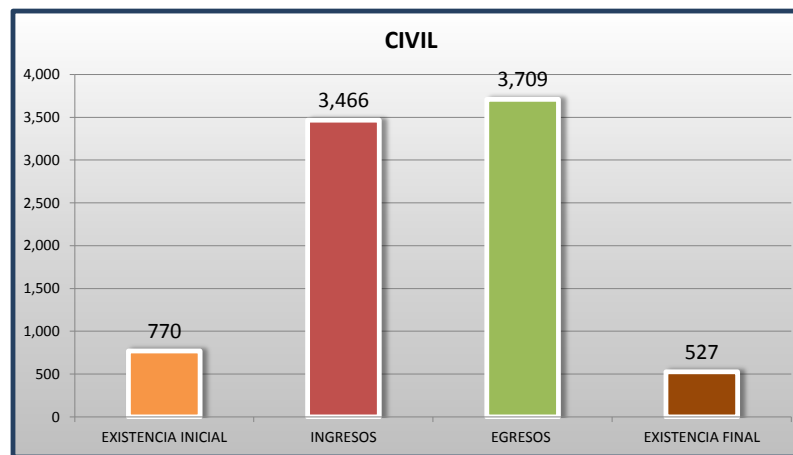
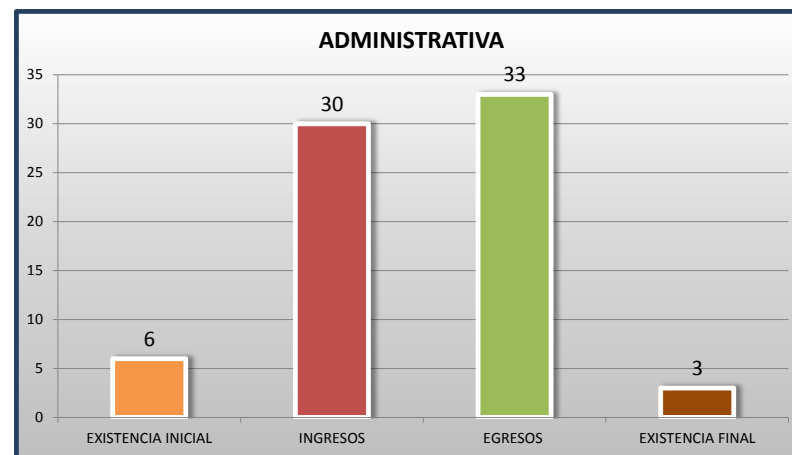
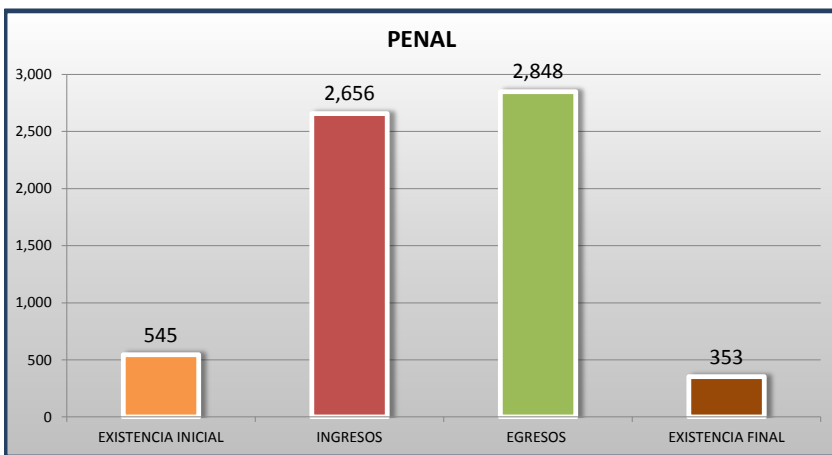
1
ER
CTO

■ INGRESOS ■ EGRESOS

TRIBUNALES UNITARIOS DE CIRCUITO

MOVIMIENTO ESTADÍSTICO DEL TOTAL DE ASUNTOS POR MATERIA

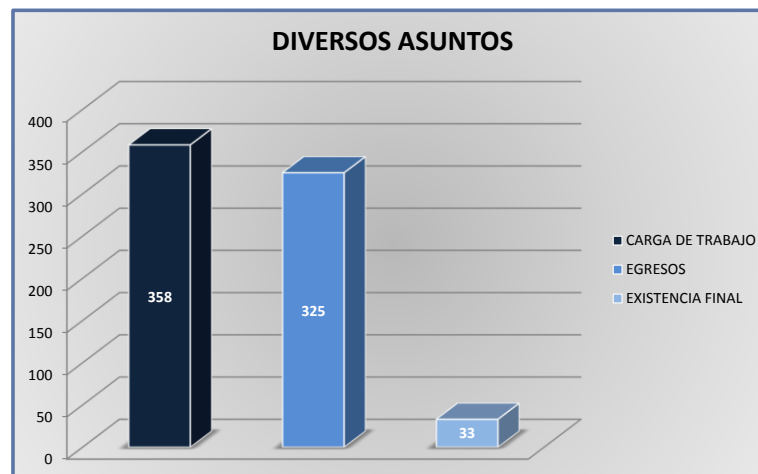
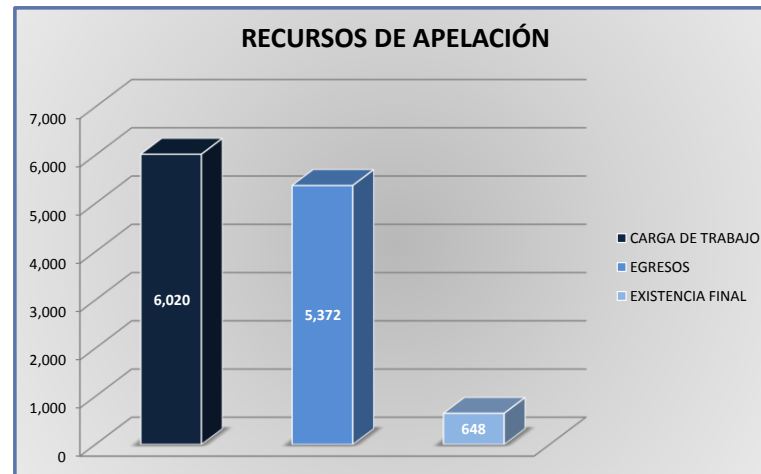
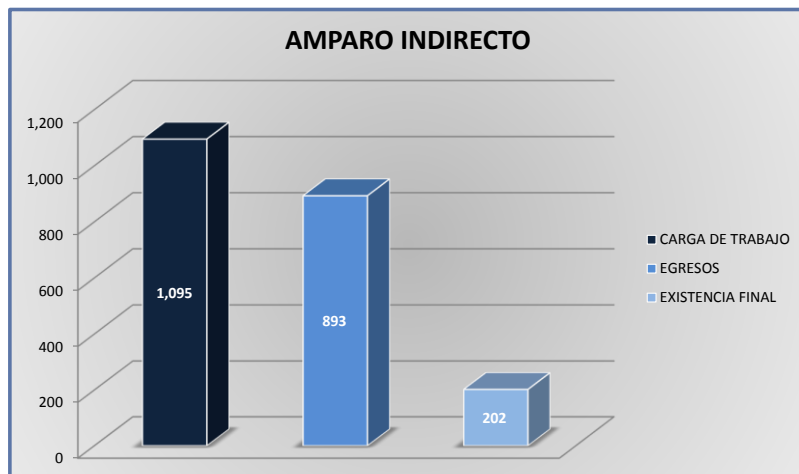
DEL 16 DE NOVIEMBRE DE 2015 AL 15 DE NOVIEMBRE DE 2016



TRIBUNALES UNITARIOS DE CIRCUITO

CARGA DE TRABAJO ATENDIDA POR TIPO DE ASUNTO

DEL 16 DE NOVIEMBRE DE 2015 AL 15 DE NOVIEMBRE DE 2016



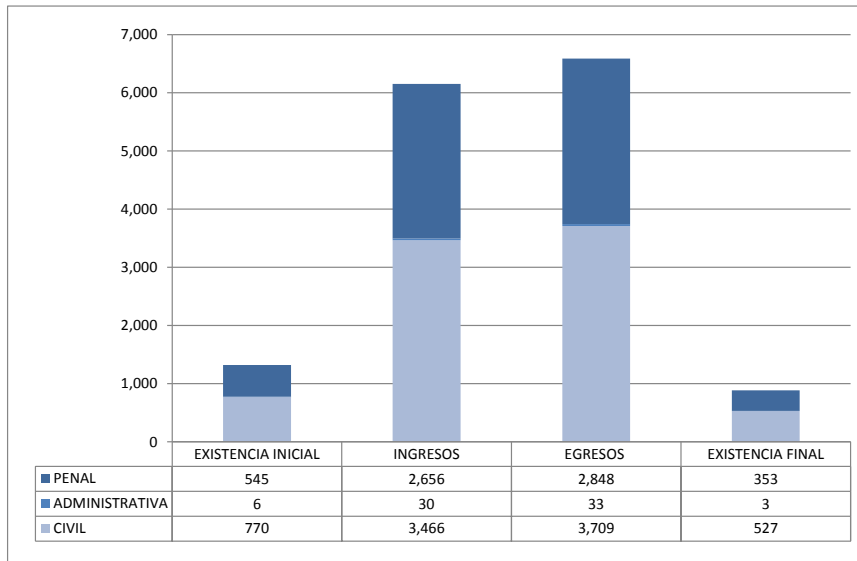
TRIBUNALES UNITARIOS DE CIRCUITO

MOVIMIENTO ESTADÍSTICO DEL TOTAL DE ASUNTOS POR MATERIA Y RUBRO

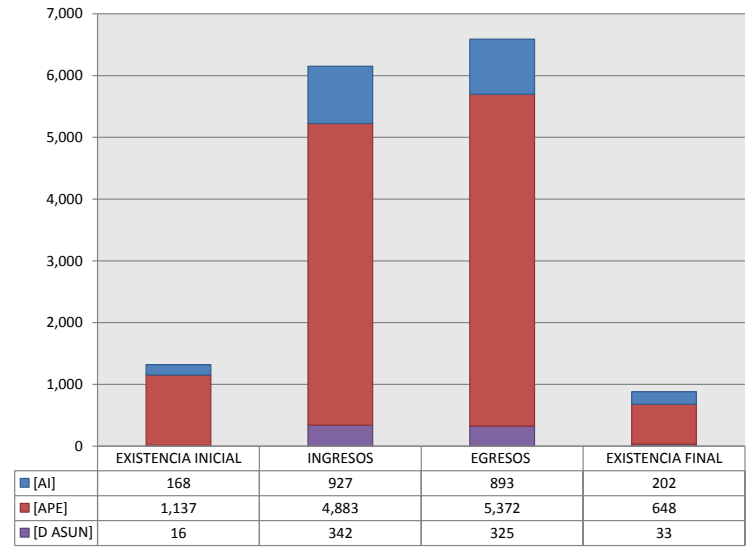
DEL 16 DE NOVIEMBRE DE 2015 AL 15 DE NOVIEMBRE DE 2016

	PENAL				ADMINISTRATIVA				CIVIL				TOTAL			
	EXISTENCIA INICIAL	INGRESOS	EGRESOS	EXISTENCIA FINAL	EXISTENCIA INICIAL	INGRESOS	EGRESOS	EXISTENCIA FINAL	EXISTENCIA INICIAL	INGRESOS	EGRESOS	EXISTENCIA FINAL	EXISTENCIA INICIAL	INGRESOS	EGRESOS	EXISTENCIA FINAL
AMPARO INDIRECTO [AI]	95	408	422	81	0	2	2	0	73	517	469	121	168	927	893	202
RECURSO DE APELACIÓN [APE]	446	2,137	2,319	264	6	27	30	3	685	2,719	3,023	381	1,137	4,883	5,372	648
DIVERSOS ASUNTOS (1) [D ASUN]	4	111	107	8	0	1	1	0	12	230	217	25	16	342	325	33
TOTAL	545	2,656	2,848	353	6	30	33	3	770	3,466	3,709	527	1,321	6,152	6,590	883

MATERIA



TIPO DE ASUNTO



(1) INCLUYE LOS RECURSOS DE DENEGADA APELACIÓN Y QUEJA, ASÍ COMO LOS IMPEDIMENTOS, CONFLICTOS COMPETENCIALES ENTRE JUECES, CONFLICTOS DE ACUMULACIÓN Y OTRO.

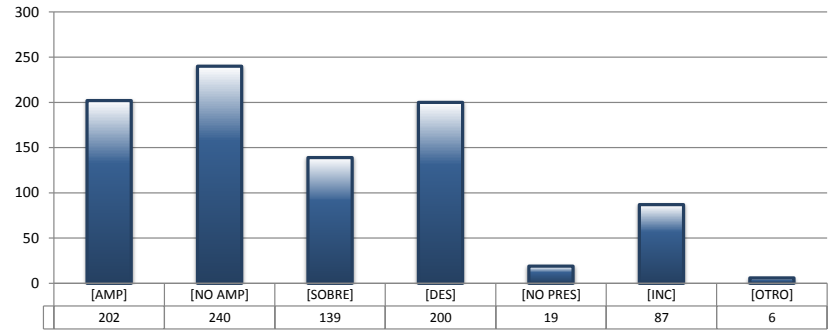
TRIBUNALES UNITARIOS DE CIRCUITO

SENTIDO DE LAS SENTENCIAS Y RESOLUCIONES QUE PUSIERON FIN AL JUICIO O PROCEDIMIENTO

DEL 16 DE NOVIEMBRE DE 2015 AL 15 DE NOVIEMBRE DE 2016

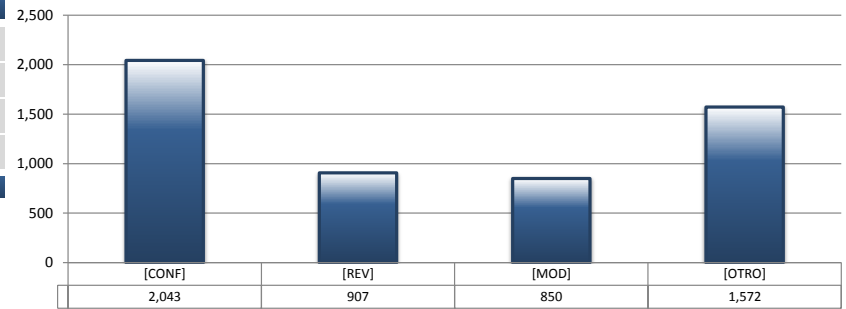
AMPARO INDIRECTO

		PENAL	ADMINISTRATIVA	CIVIL	TOTAL
AMPARA	[AMP]	157	0	45	202
NO AMPARA	[NO AMP]	98	0	142	240
SOBRESEE	[SOBRE]	73	0	66	139
DESECHAMIENTO	[DES]	44	0	156	200
NO PRESENTADA	[NO PRES]	8	0	11	19
INCOMPETENCIA	[INC]	40	2	45	87
OTROS	[OTRO]	2	0	4	6
TOTAL		422	2	469	893



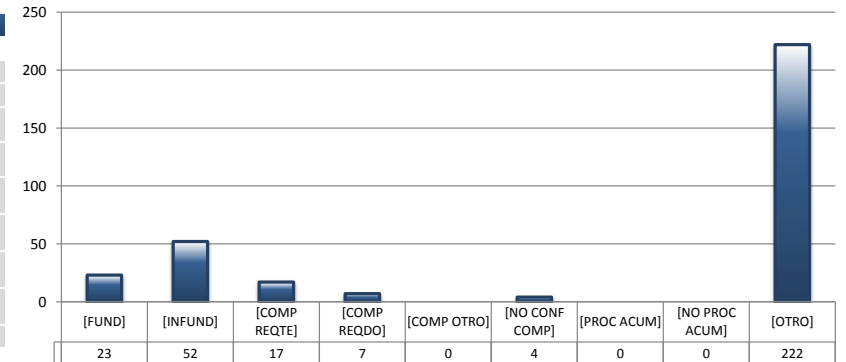
RECURSOS DE APELACIÓN

		PENAL	ADMINISTRATIVA	CIVIL	TOTAL
CONFIRMA	[CONF]	1,199	11	833	2,043
REVOCA	[REV]	462	3	442	907
MODIFICA	[MOD]	301	2	547	850
OTROS	[OTRO]	357	14	1,201	1,572
TOTAL		2,319	30	3,023	5,372



DIVERSOS ASUNTOS

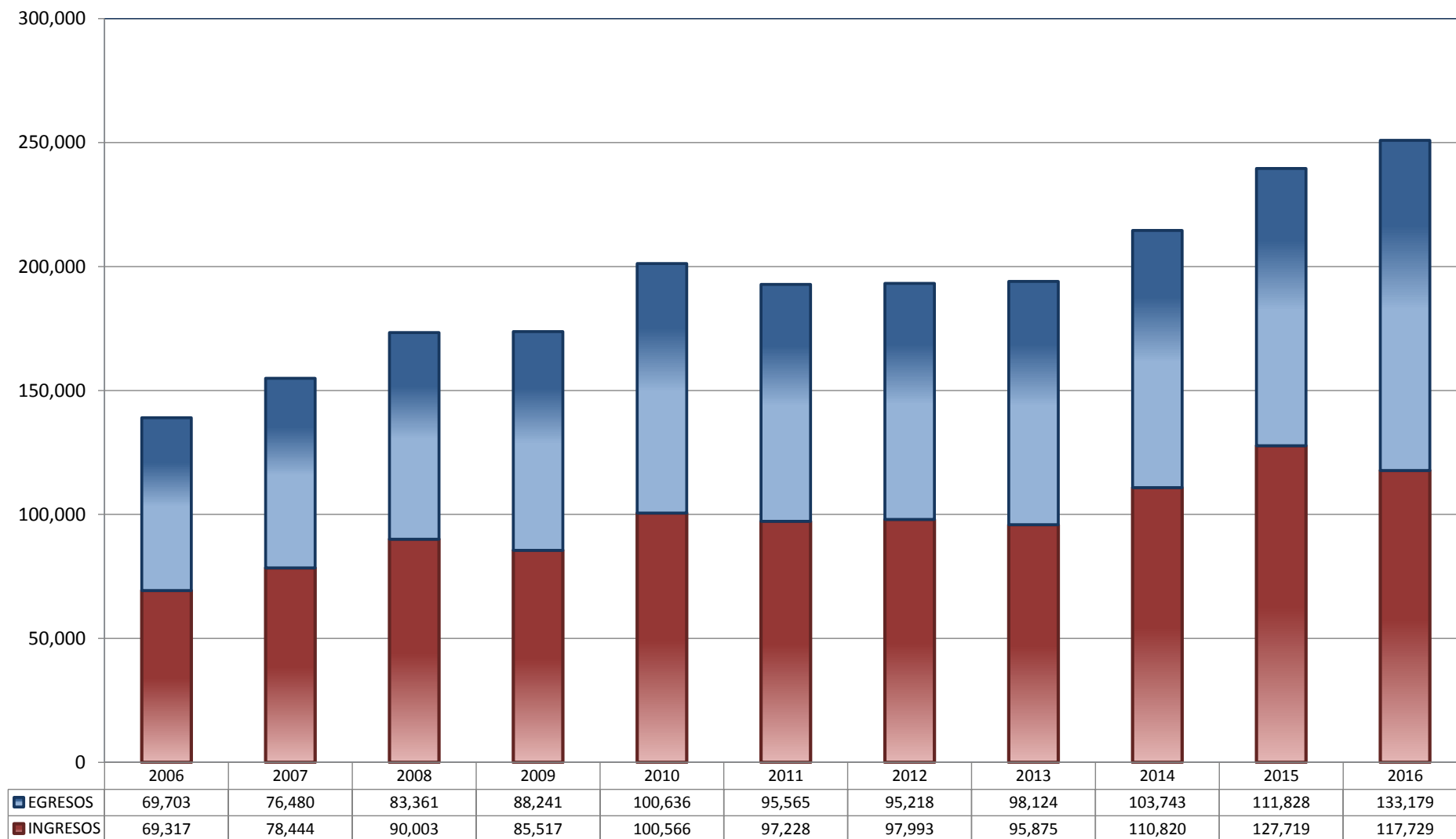
		PENAL	ADMINISTRATIVA	CIVIL	TOTAL
FUNDADA	[FUND]	5	0	18	23
INFUNDADA	[INFUND]	26	0	26	52
COMPETENTE REQUIRENTE	[COMP REQTE]	16	0	1	17
COMPETENTE REQUERIDO	[COMP REQDO]	7	0	0	7
COMPETENTE OTRO	[COMP OTRO]	0	0	0	0
DECLARA NO HAY CONFLICTO COMPETENCIAL	[NO CONF COMP]	2	0	2	4
PROCEDE ACUMULACIÓN	[PROC ACUM]	0	0	0	0
NO PROCEDE ACUMULACIÓN	[NO PROC ACUM]	0	0	0	0
OTRO	[OTRO]	51	1	170	222
TOTAL		107	1	217	325



JUZGADOS DE DISTRITO

TOTAL DE INGRESOS Y EGRESOS

PERIODO ESTADÍSTICO 2006 - 2016

1
ER
CTO

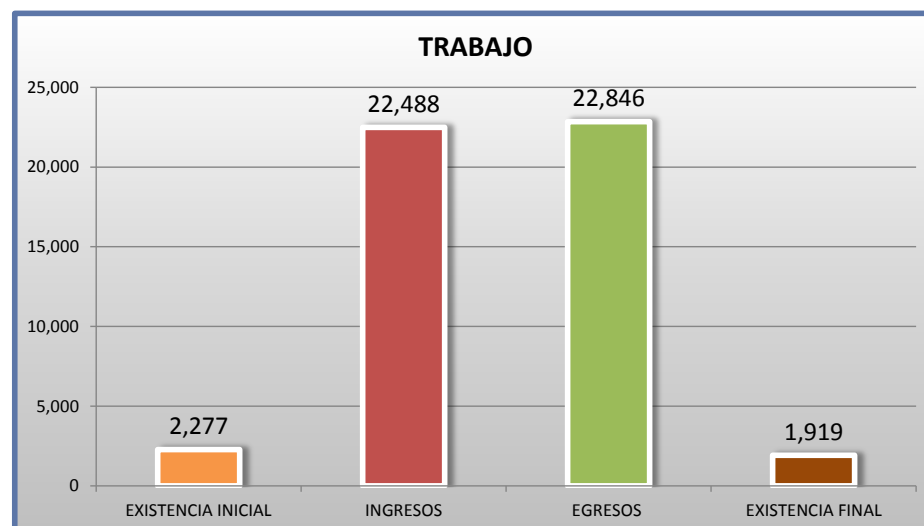
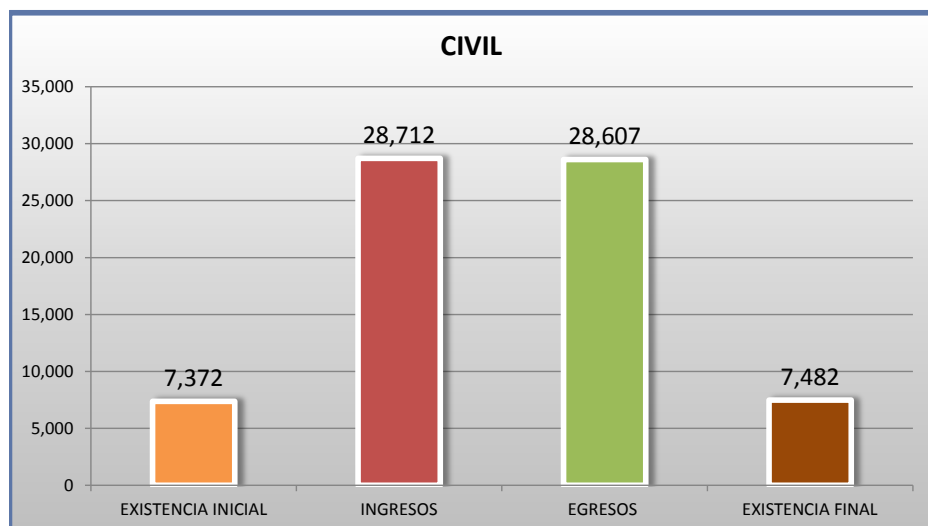
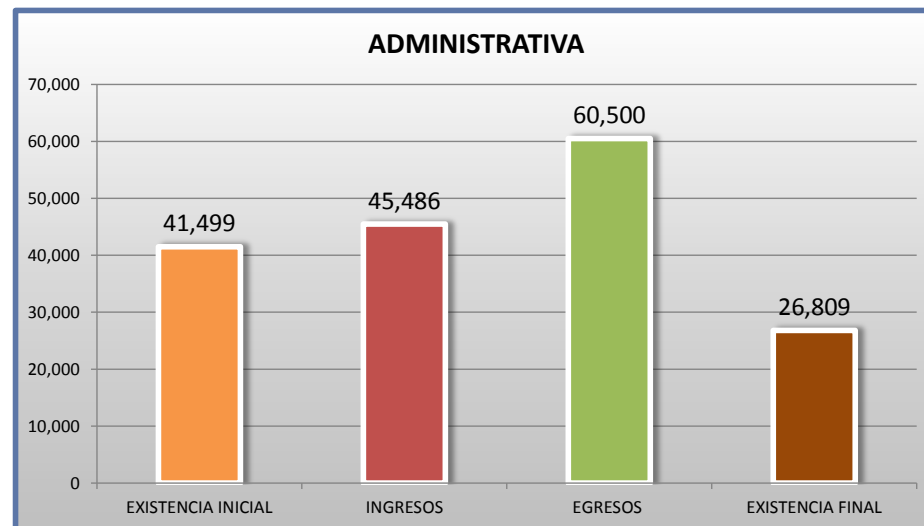
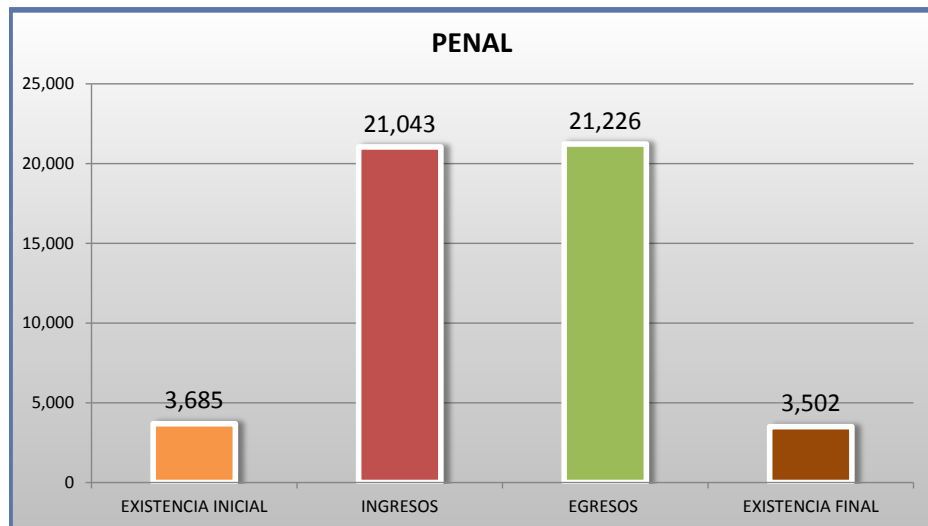
■ INGRESOS ■ EGRESOS

JUZGADOS DE DISTRITO

MOVIMIENTO ESTADÍSTICO DEL TOTAL DE ASUNTOS POR MATERIA

DEL 16 DE NOVIEMBRE DE 2015 AL 15 DE NOVIEMBRE DE 2016

1

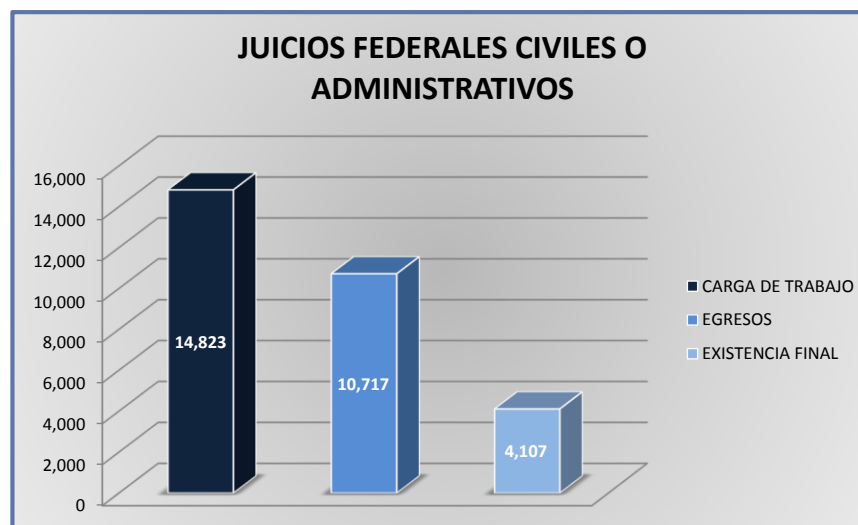
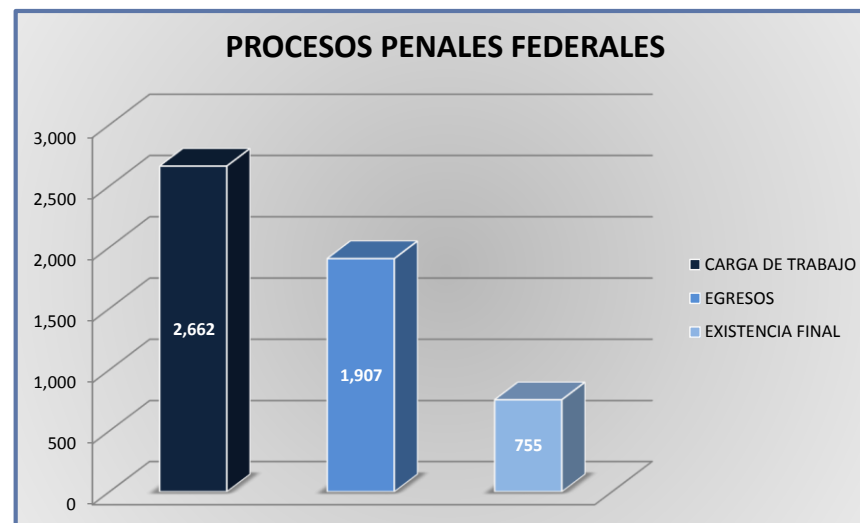
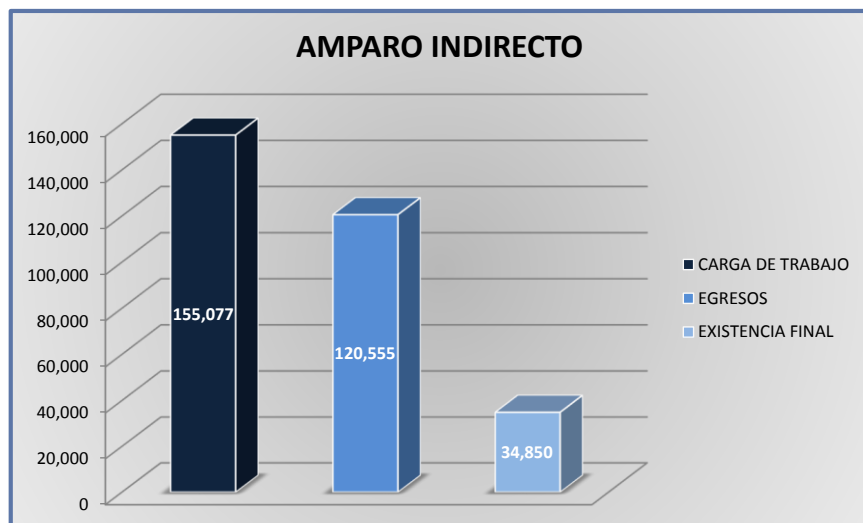
ER
CTO

JUZGADOS DE DISTRITO

CARGA DE TRABAJO ATENDIDA POR TIPO DE ASUNTO

DEL 16 DE NOVIEMBRE DE 2015 AL 15 DE NOVIEMBRE DE 2016

1

ER
CTO

JUZGADOS DE DISTRITO

MOVIMIENTO ESTADÍSTICO DEL TOTAL DE ASUNTOS POR MATERIA Y RUBRO

DEL 16 DE NOVIEMBRE DE 2015 AL 15 DE NOVIEMBRE DE 2016

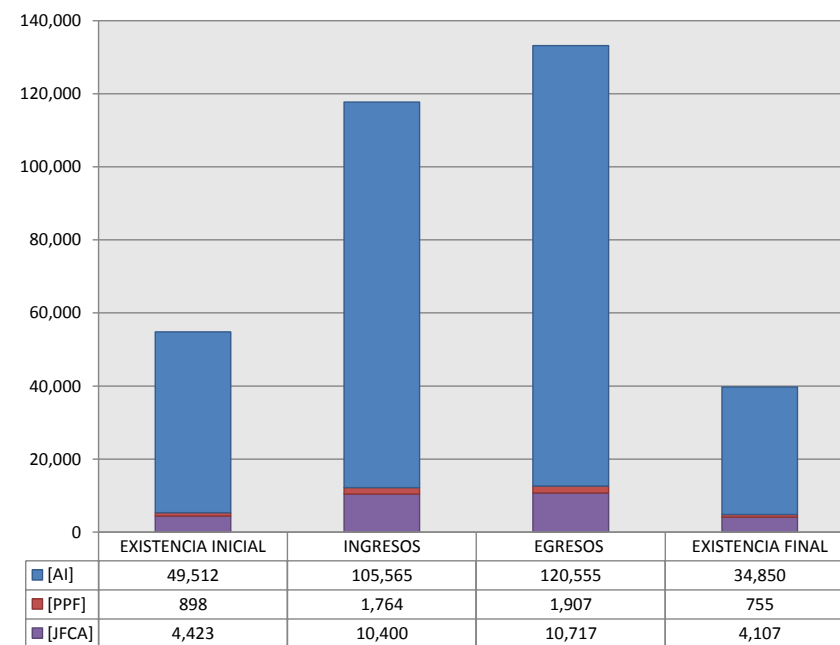
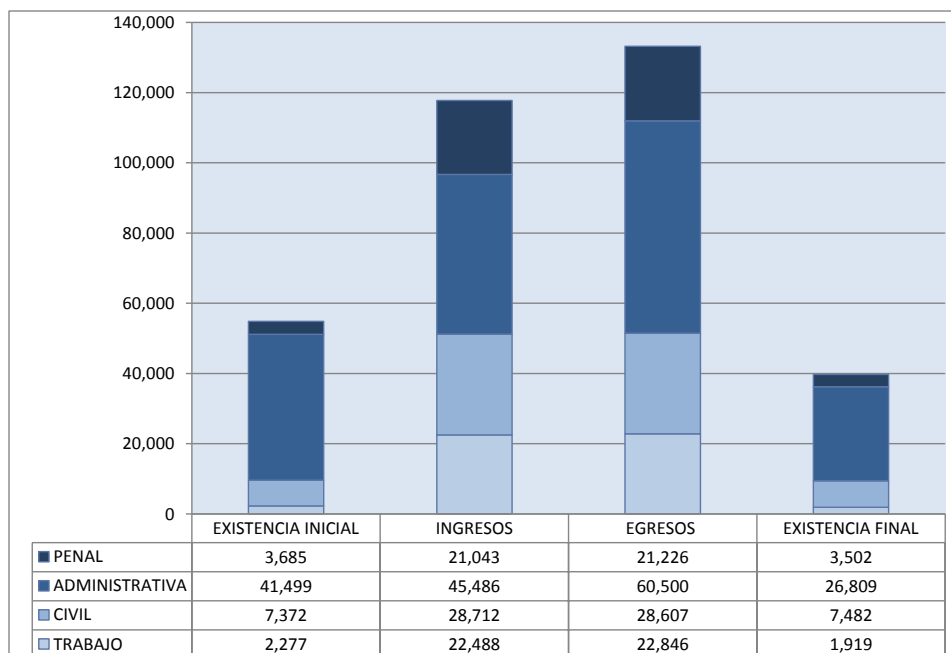
1

ER
CTO

		PENAL				ADMINISTRATIVA				CIVIL				TRABAJO				TOTAL			
		EXISTENCIA INICIAL	INGRESOS	EGRESOS	EXISTENCIA FINAL	EXISTENCIA INICIAL	INGRESOS	EGRESOS	EXISTENCIA FINAL	EXISTENCIA INICIAL	INGRESOS	EGRESOS	EXISTENCIA FINAL	EXISTENCIA INICIAL	INGRESOS	EGRESOS	EXISTENCIA FINAL	EXISTENCIA INICIAL	INGRESOS	EGRESOS	EXISTENCIA FINAL
AMPARO INDIRECTO	[AI]	2,787	19,279	19,319	2,747	41,459	45,441	60,453	26,771	2,989	18,357	17,937	3,413	2,277	22,488	22,846	1,919	49,512	105,565	120,555	34,850
PROCESOS PENALES FEDERALES	[PPF]	898	1,764	1,907	755	0	0	0	0	0	0	0	0	0	0	0	0	898	1,764	1,907	755
JUICIOS FEDERALES CIVILES O ADMINISTRATIVOS	[JFCA]	0	0	0	0	40	45	47	38	4,383	10,355	10,670	4,069	0	0	0	0	4,423	10,400	10,717	4,107
TOTAL		3,685	21,043	21,226	3,502	41,499	45,486	60,500	26,809	7,372	28,712	28,607	7,482	2,277	22,488	22,846	1,919	54,833	117,729	133,179	39,712

MATERIA

TIPO DE ASUNTO



JUZGADOS DE DISTRITO

SENTIDO DE LAS SENTENCIAS Y RESOLUCIONES QUE PUSIERON FIN AL JUICIO, INSTANCIA O PROCEDIMIENTO

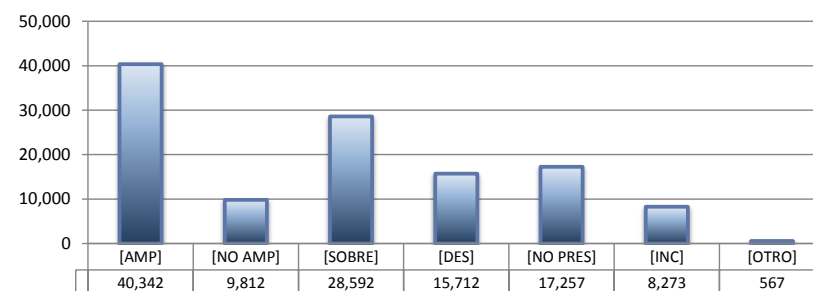
DEL 16 DE NOVIEMBRE DE 2015 AL 15 DE NOVIEMBRE DE 2016

1

ER
CTO

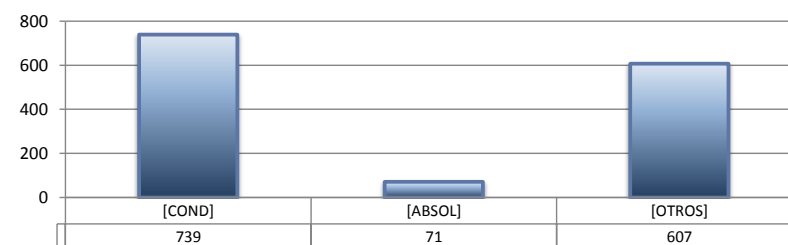
AMPARO INDIRECTO

		PENAL	ADMINISTRATIVA	CIVIL	TRABAJO	TOTAL
AMPARA	[AMP]	2,684	28,175	2,009	7,474	40,342
NO AMPARA	[NO AMP]	2,127	3,342	2,972	1,371	9,812
SOBRESEE	[SOBRE]	10,161	7,140	3,440	7,851	28,592
DESECHAMIENTO	[DES]	1,164	3,535	6,760	4,253	15,712
NO PRESENTADA	[NO PRES]	1,444	13,024	1,652	1,137	17,257
INCOMPETENCIA	[INC]	1,684	4,833	1,032	724	8,273
OTROS	[OTRO]	55	404	72	36	567
TOTAL		19,319	60,453	17,937	22,846	120,555



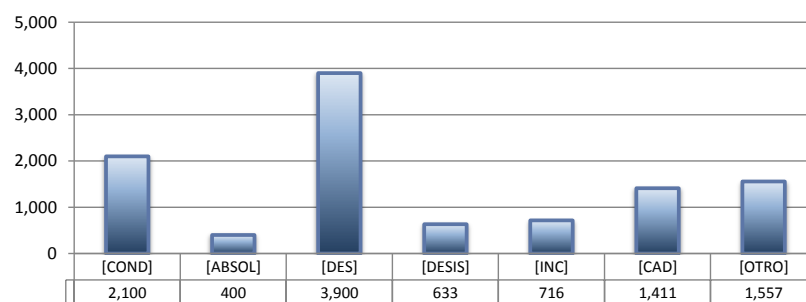
PROCESOS PENALES FEDERALES

		PENAL	ADMINISTRATIVA	CIVIL	TRABAJO	TOTAL
CONDENATORIA	[COND]	739	---	---	---	739
ABSOLUTORIA	[ABSOL]	71	---	---	---	71
OTROS	[OTROS]	607	---	---	---	607
TOTAL		1,417	0	0	0	1,417



JUICIOS FEDERALES CIVILES O ADMINISTRATIVOS

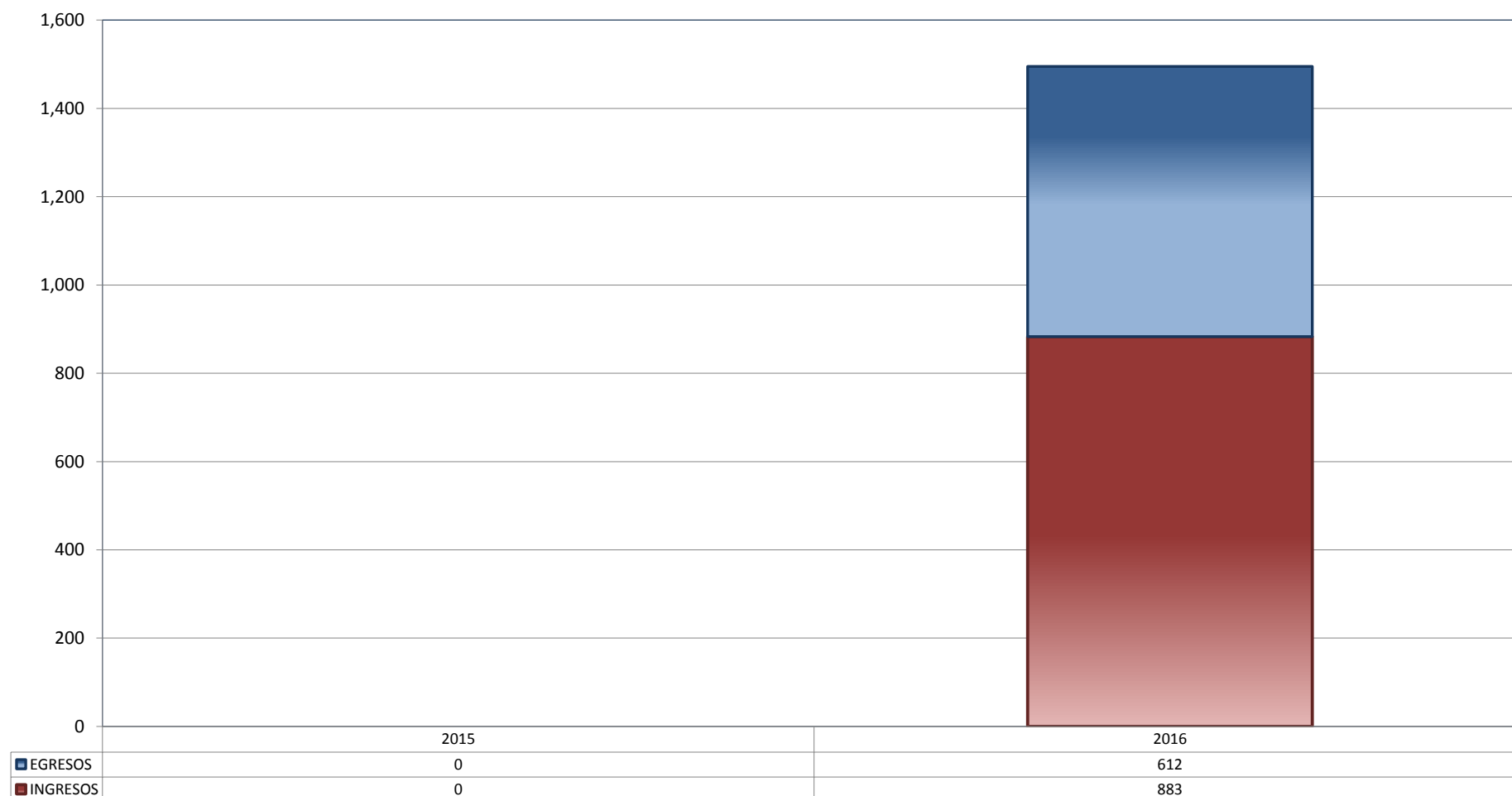
		PENAL	ADMINISTRATIVA	CIVIL	TRABAJO	TOTAL
CONDENATORIA	[COND]	---	0	2,100	---	2,100
ABSOLUTORIA	[ABSOL]	---	3	397	---	400
DESECHAMIENTO	[DES]	---	20	3,880	---	3,900
DESISTIMIENTO	[DESIS]	---	0	633	---	633
INCOMPETENCIA	[INC]	---	14	702	---	716
CADUCIDAD	[CAD]	---	1	1,410	---	1,411
OTROS	[OTRO]	---	9	1,548	---	1,557
TOTAL		0	47	10,670	0	10,717



CENTROS DE JUSTICIA PENAL FEDERAL

TOTAL DE INGRESOS Y EGRESOS

PERIODO ESTADÍSTICO 2015 - 2016

1
ER
CTO

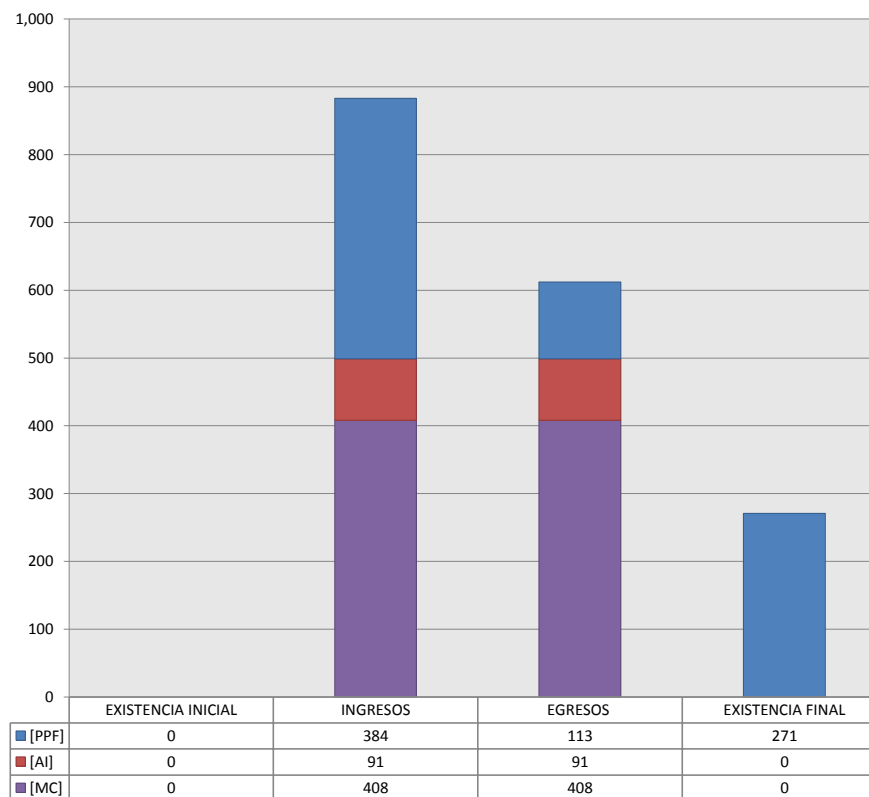
■ INGRESOS ■ EGRESOS

CENTROS DE JUSTICIA PENAL FEDERAL

MOVIMIENTO ESTADÍSTICO DEL TOTAL DE ASUNTOS POR RUBRO

DEL 16 DE NOVIEMBRE DE 2015 AL 15 DE NOVIEMBRE DE 2016

		TOTAL			
		EXISTENCIA INICIAL	INGRESOS	EGRESOS	EXISTENCIA FINAL
PROCESOS PENALES FEDERALES	[PPF]	0	384	113	271
ACTOS DE INVESTIGACIÓN	[AI]	0	91	91	0
MEDIDAS CAUTELARES	[MC]	0	408	408	0
TOTAL		0	883	612	271



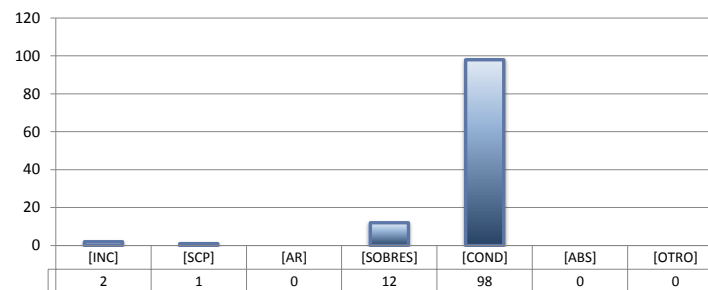
CENTROS DE JUSTICIA PENAL FEDERAL

SENTIDO DE LAS SENTENCIAS Y RESOLUCIONES QUE PUSIERON FIN AL JUICIO, INSTANCIA O PROCEDIMIENTO

DEL 16 DE NOVIEMBRE DE 2015 AL 15 DE NOVIEMBRE DE 2016

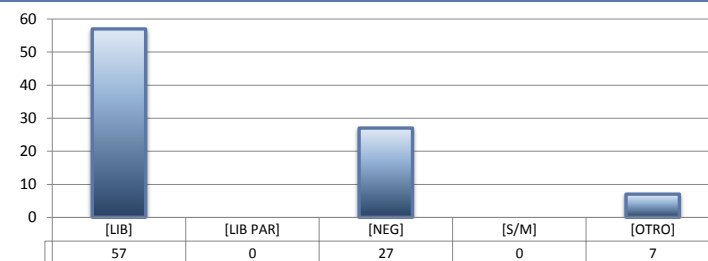
PROCESOS PENALES FEDERALES (1)

		TOTAL
INCOMPETENCIA	[INC]	2
SUSPENSIÓN CONDICIONAL DEL PROCESO	[SCP]	1
ACUERDO REPARATORIO	[AR]	0
SOBRESEIMIENTO	[SOBRES]	12
CONDENATORIA	[COND]	98
ABSOLUTORIA	[ABS]	0
OTRO (2)	[OTRO]	0
TOTAL		113



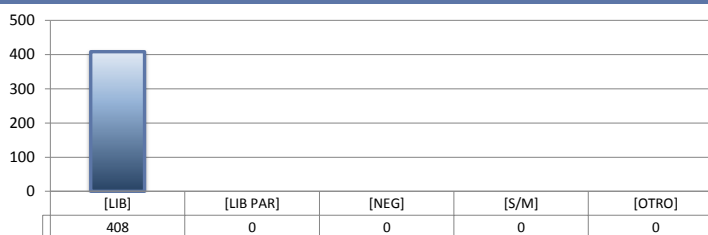
ACTOS DE INVESTIGACIÓN

		TOTAL
LIBRADA	[LIB]	57
LIBRADA PARCIALMENTE	[LIB PAR]	0
NEGADA	[NEG]	27
SIN MATERIA	[S/M]	0
OTRO	[OTRO]	7
TOTAL		91



MEDIDAS CAUTELARES

		TOTAL
LIBRADA	[LIB]	408
LIBRADA PARCIALMENTE	[LIB PAR]	0
NEGADA	[NEG]	0
SIN MATERIA	[S/M]	0
OTRO	[OTRO]	0
TOTAL		408



(1) Se contabilizan las sentencias condenatorias y absolutorias dictadas tanto en el procedimiento abreviado como en el juicio oral.

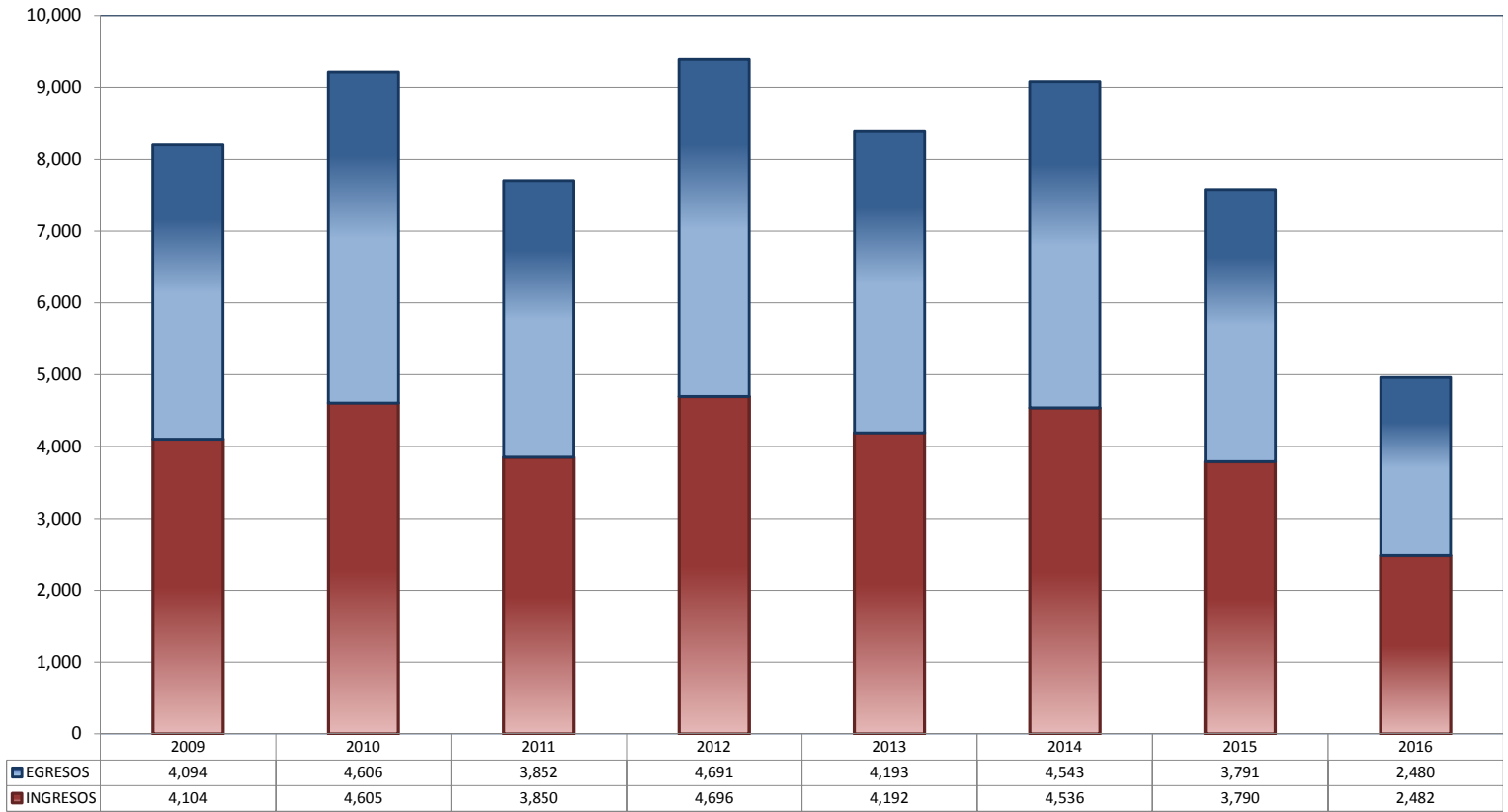
(2) Incluye las sentencias de acumulación, sobreseimiento por prescripción, negativa de orden u otra.

JUZGADOS DE DISTRITO ESPECIALIZADOS EN CATEOS, ARRAIGOS E INTERVENCIÓN DE COMUNICACIONES

TOTAL DE INGRESOS Y EGRESOS

PERIODO ESTADÍSTICO 2009 - 2016

1
ER
CTO

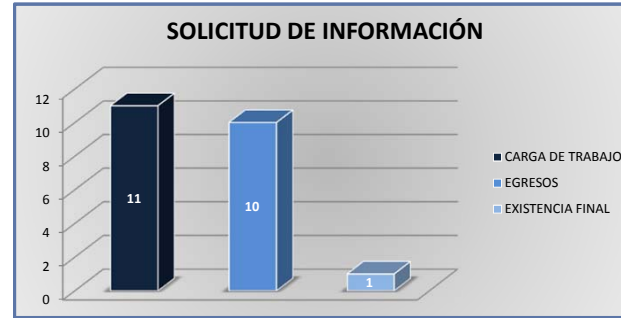
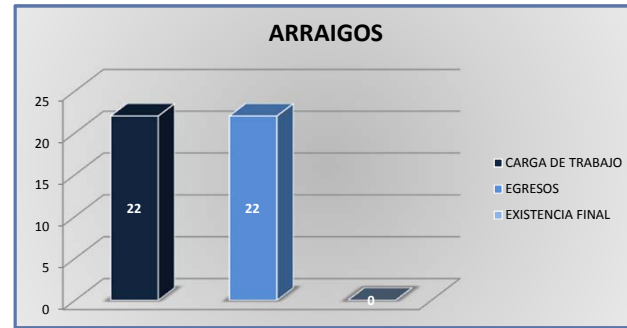
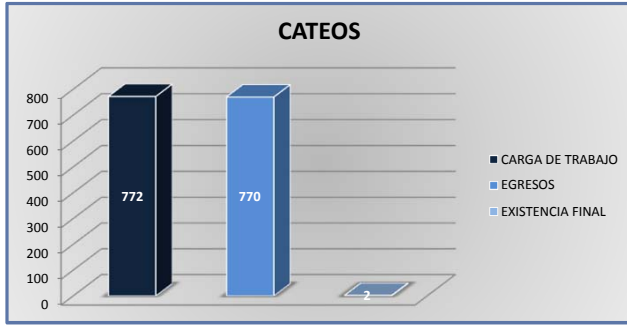


■ INGRESOS ■ EGRESOS

JUZGADOS DE DISTRITO ESPECIALIZADOS EN CATEOS, ARRAIGOS E INTERVENCIÓN DE COMUNICACIONES

CARGA DE TRABAJO ATENDIDA POR TIPO DE ASUNTO

DEL 16 DE NOVIEMBRE DE 2015 AL 15 DE NOVIEMBRE DE 2016



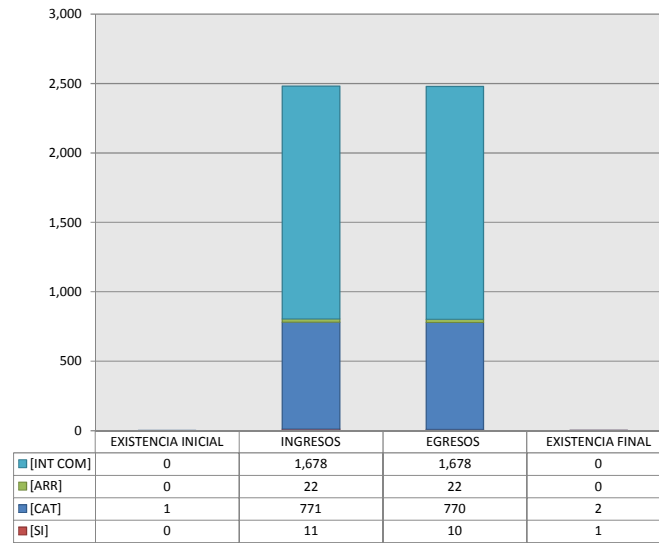
JUZGADOS DE DISTRITO ESPECIALIZADOS EN CATEOS, ARRAIGOS E INTERVENCIÓN DE COMUNICACIONES

MOVIMIENTO ESTADÍSTICO DEL TOTAL DE ASUNTOS POR RUBRO

DEL 16 DE NOVIEMBRE DE 2015 AL 15 DE NOVIEMBRE DE 2016

		TOTAL			
		EXISTENCIA INICIAL	INGRESOS	EGRESOS	EXISTENCIA FINAL
CATEOS	[CAT]	1	771	770	2
ARRAIGOS	[ARR]	0	22	22	0
INTERVENCIÓN DE COMUNICACIONES	[INT COM]	0	1,678	1,678	0
SOLICITUD DE INFORMACIÓN	[SI]	0	11	10	1
TOTAL		1	2,482	2,480	3

TIPO DE ASUNTO



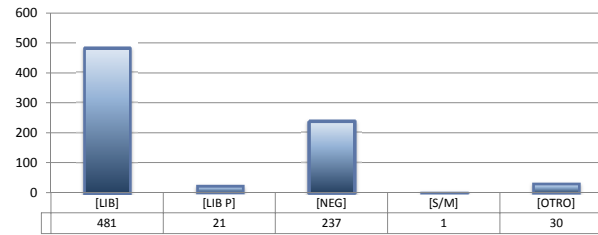
JUZGADOS DE DISTRITO ESPECIALIZADOS EN CATEOS, ARRAIGOS E INTERVENCIÓN DE COMUNICACIONES

SENTIDO DE LAS SENTENCIAS Y RESOLUCIONES QUE PUSIERON FIN AL JUICIO, INSTANCIA O PROCEDIMIENTO

DEL 16 DE NOVIEMBRE DE 2015 AL 15 DE NOVIEMBRE DE 2016

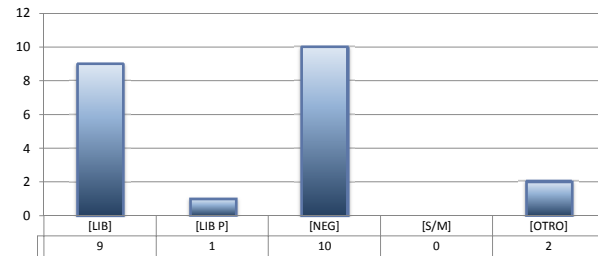
CATEOS

	TOTAL
LIBRADA [LIB]	481
LIBRADA PARCIALMENTE [LIB P]	21
NEGADA [NEG]	237
SIN MATERIA [S/M]	1
OTRO [OTRO]	30
TOTAL	770



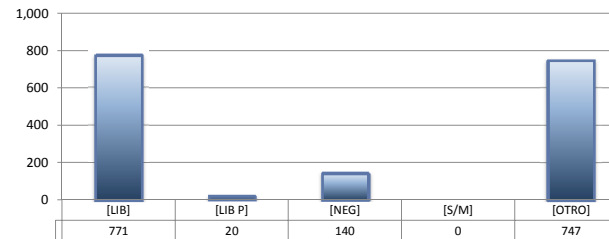
ARRAIGOS

	TOTAL
LIBRADA [LIB]	9
LIBRADA PARCIALMENTE [LIB P]	1
NEGADA [NEG]	10
SIN MATERIA [S/M]	0
OTRO [OTRO]	2
TOTAL	22



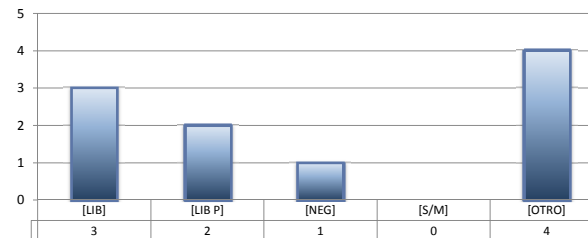
INTERVENCIÓN DE COMUNICACIONES

	TOTAL
LIBRADA [LIB]	771
LIBRADA PARCIALMENTE [LIB P]	20
NEGADA [NEG]	140
SIN MATERIA [S/M]	0
OTRO [OTRO]	747
TOTAL	1,678



SOLICITUD DE INFORMACIÓN

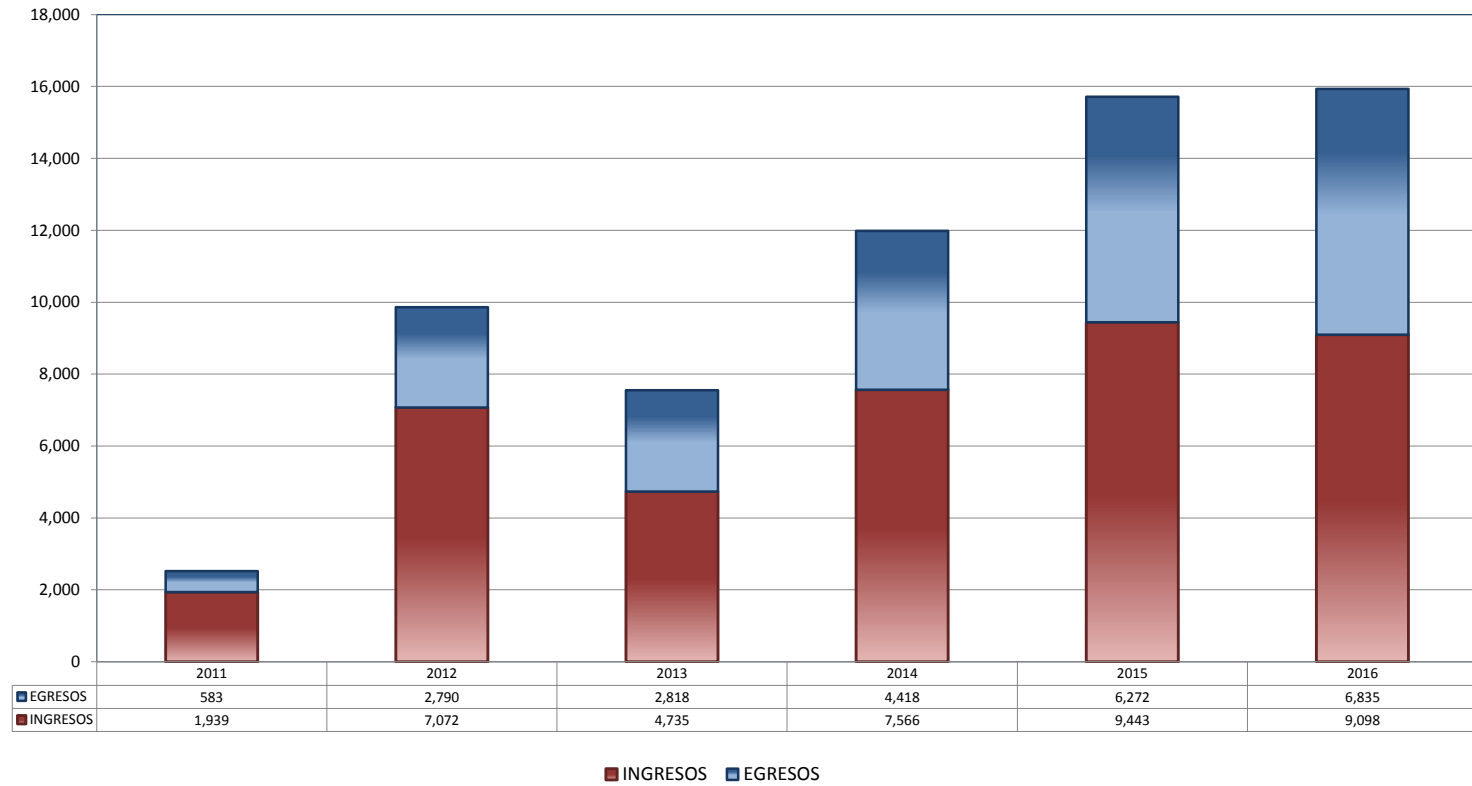
	TOTAL
LIBRADA [LIB]	3
LIBRADA PARCIALMENTE [LIB P]	2
NEGADA [NEG]	1
SIN MATERIA [S/M]	0
OTRO [OTRO]	4
TOTAL	10



JUZGADOS DE DISTRITO ESPECIALIZADOS EN EJECUCIÓN DE PENAS

TOTAL DE INGRESOS Y EGRESOS

PERIODO ESTADÍSTICO 2011 - 2016

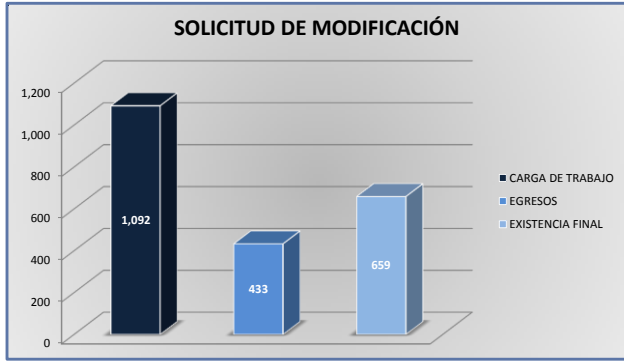
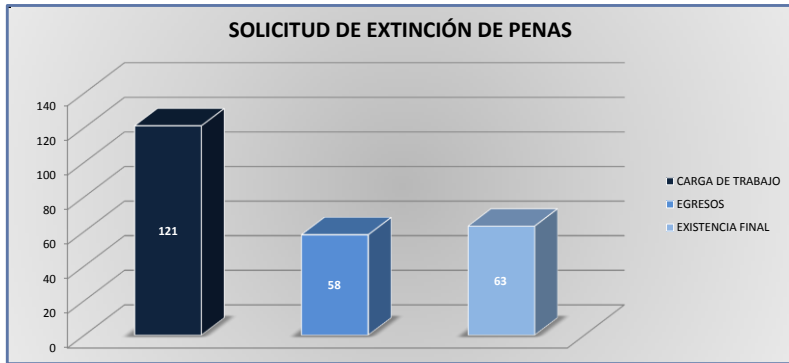
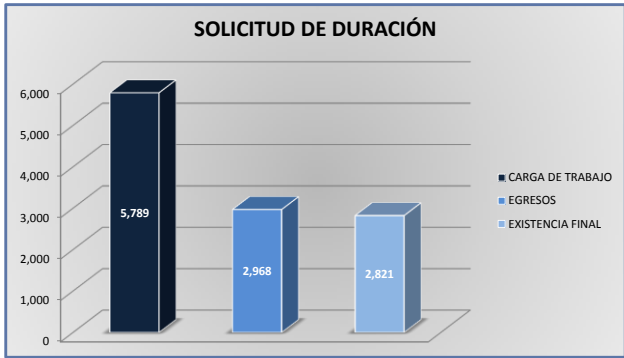
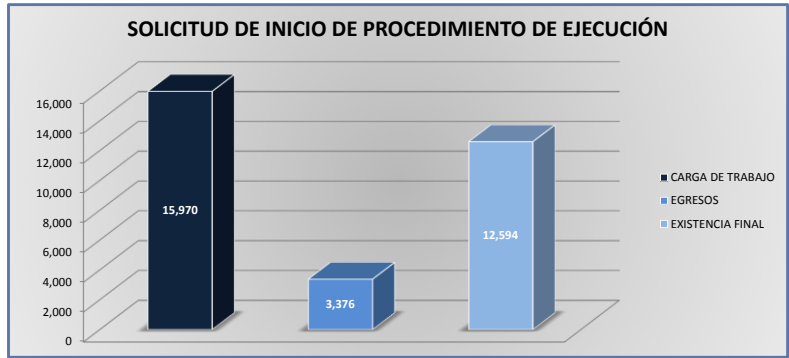
1
ER
CTO

JUZGADOS DE DISTRITO ESPECIALIZADOS EN EJECUCIÓN DE PENAS

CARGA DE TRABAJO ATENDIDA POR TIPO DE ASUNTO

DEL 16 DE NOVIEMBRE DE 2015 AL 15 DE NOVIEMBRE DE 2016

1 ER CTO



JUZGADOS DE DISTRITO ESPECIALIZADOS EN EJECUCIÓN DE PENAS

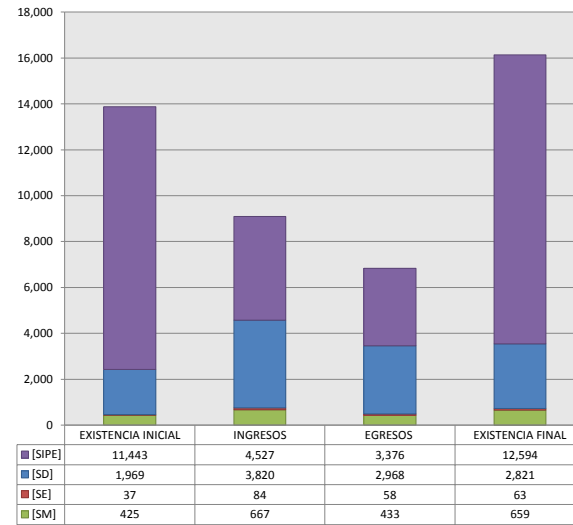
MOVIMIENTO ESTADÍSTICO DEL TOTAL DE ASUNTOS POR RUBRO

DEL 16 DE NOVIEMBRE DE 2015 AL 15 DE NOVIEMBRE DE 2016

1 ER CTO

		TOTAL			
		EXISTENCIA INICIAL	INGRESOS	EGRESOS	EXISTENCIA FINAL
SOLICITUD DE INICIO DE PROCEDIMIENTO DE EJECUCIÓN	[SIPE]	11,443	4,527	3,376	12,594
SOLICITUD DE DURACIÓN	[SD]	1,969	3,820	2,968	2,821
SOLICITUD DE EXTINCIÓN DE PENAS	[SE]	37	84	58	63
SOLICITUD DE MODIFICACIÓN	[SM]	425	667	433	659
TOTAL		13,874	9,098	6,835	16,137

TIPO DE ASUNTO



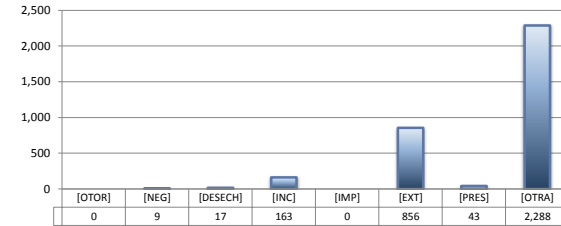
JUZGADOS DE DISTRITO ESPECIALIZADOS EN EJECUCIÓN DE PENAS

SENTIDO DE LAS SENTENCIAS Y RESOLUCIONES QUE PUSIERON FIN AL JUICIO, INSTANCIA O PROCEDIMIENTO

DEL 16 DE NOVIEMBRE DE 2015 AL 15 DE NOVIEMBRE DE 2016

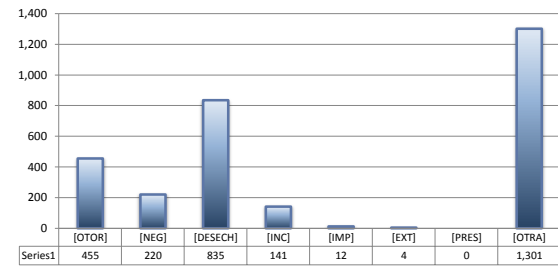
SOLICITUD DE INICIO DE PROCEDIMIENTO DE EJECUCIÓN

		TOTAL
OTORGADA	[OTOR]	0
NEGADA	[NEG]	9
DESECHAMIENTO	[DESECH]	17
INCOMPETENCIA	[INC]	163
IMPEDIMENTO	[IMP]	0
EXTINCIÓN DE PENAS	[EXT]	856
PRESCRIPCIÓN	[PRES]	43
OTRA	[OTRA]	2,288
TOTAL		3,376



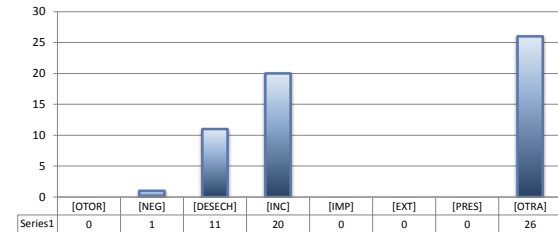
SOLICITUD DE DURACIÓN

		TOTAL
OTORGADA	[OTOR]	455
NEGADA	[NEG]	220
DESECHAMIENTO	[DESECH]	835
INCOMPETENCIA	[INC]	141
IMPEDIMENTO	[IMP]	12
EXTINCIÓN DE PENAS	[EXT]	4
PRESCRIPCIÓN	[PRES]	0
OTRA	[OTRA]	1,301
TOTAL		2,968



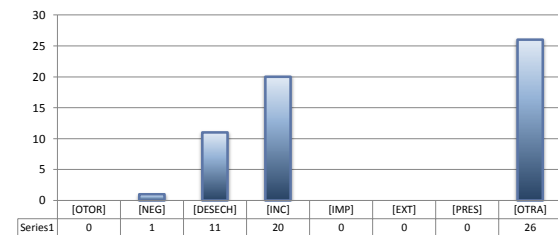
SOLICITUD DE EXTINCIÓN DE PENAS

		TOTAL
OTORGADA	[OTOR]	0
NEGADA	[NEG]	1
DESECHAMIENTO	[DESECH]	11
INCOMPETENCIA	[INC]	20
IMPEDIMENTO	[IMP]	0
EXTINCIÓN DE PENAS	[EXT]	0
PRESCRIPCIÓN	[PRES]	0
OTRA	[OTRA]	26
TOTAL		58



SOLICITUD DE MODIFICACIÓN

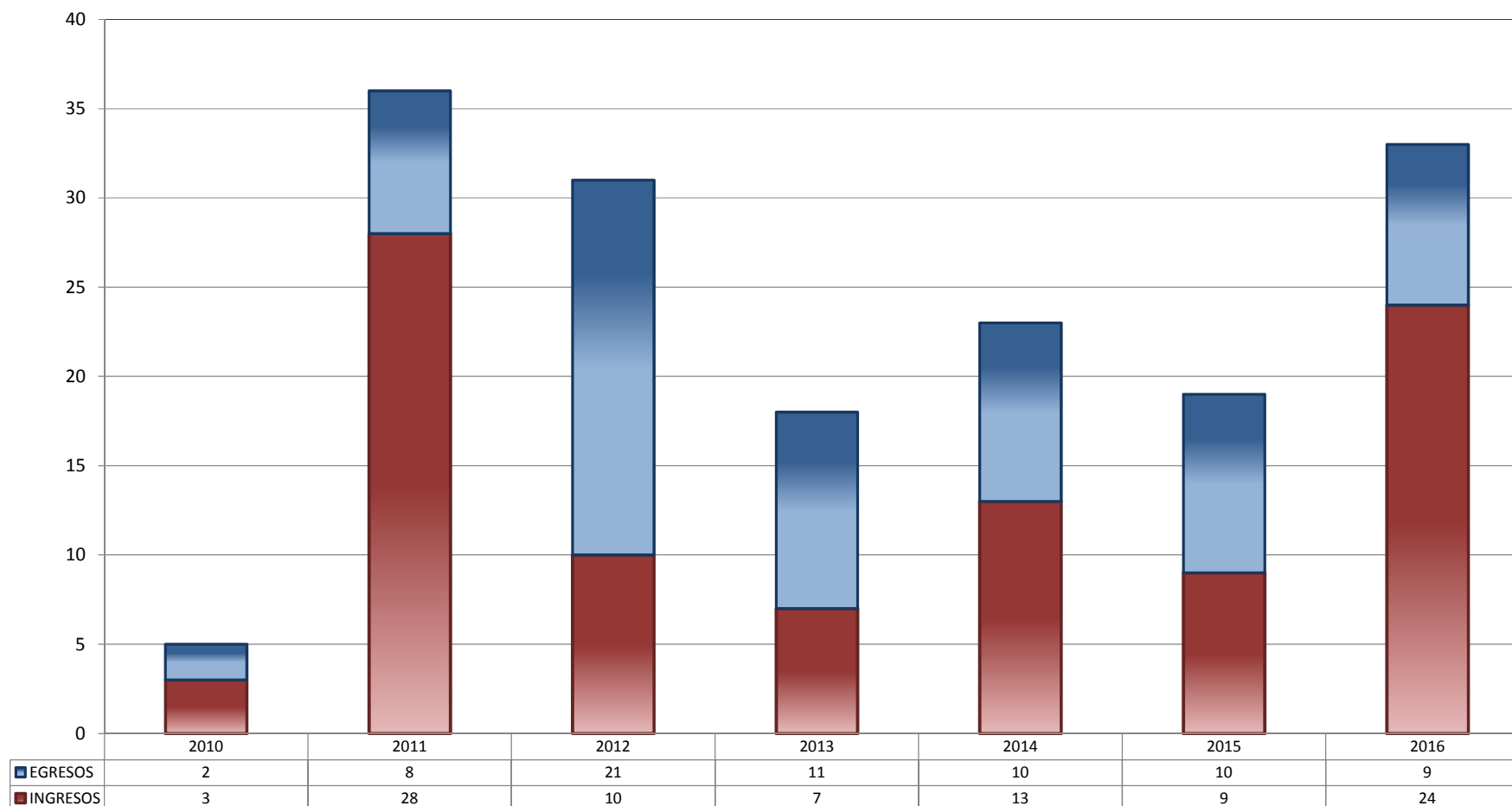
		TOTAL
OTORGADA	[OTOR]	23
NEGADA	[NEG]	50
DESECHAMIENTO	[DESECH]	81
INCOMPETENCIA	[INC]	32
IMPEDIMENTO	[IMP]	1
EXTINCIÓN DE PENAS	[EXT]	23
PRESCRIPCIÓN	[PRES]	0
OTRA	[OTRA]	223
TOTAL		433



JUZGADO TERCERO DE DISTRITO DEL CENTRO AUXILIAR DE LA PRIMERA REGIÓN CON RESIDENCIA EN LA CIUDAD DE MÉXICO, CON JURISDICCIÓN EN LA REPÚBLICA MEXICANA

TOTAL DE INGRESOS Y EGRESOS

PERIODO ESTADÍSTICO 2010 - 2016

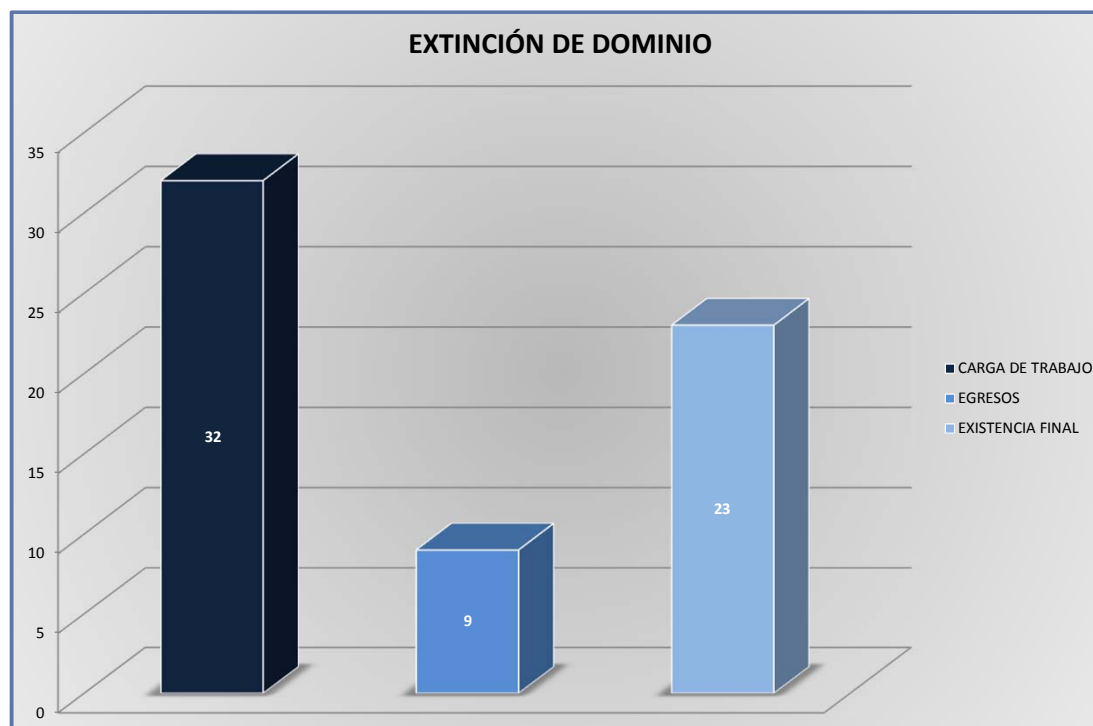
1
ER
CTO

■ INGRESOS ■ EGRESOS

JUZGADO TERCERO DE DISTRITO DEL CENTRO AUXILIAR DE LA PRIMERA REGIÓN CON RESIDENCIA EN LA CIUDAD DE MÉXICO, CON JURISDICCIÓN EN LA REPÚBLICA MEXICANA

CARGA DE TRABAJO ATENDIDA POR TIPO DE ASUNTO

DEL 16 DE NOVIEMBRE DE 2015 AL 15 DE NOVIEMBRE DE 2016

1 ER
CTO

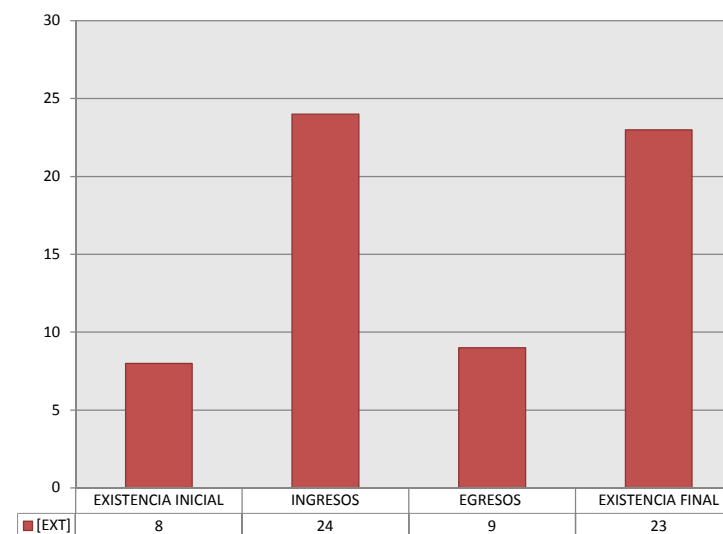
JUZGADO TERCERO DE DISTRITO DEL CENTRO AUXILIAR DE LA PRIMERA REGIÓN CON RESIDENCIA EN LA CIUDAD DE MÉXICO, CON JURISDICCIÓN EN LA REPÚBLICA MEXICANA

MOVIMIENTO ESTADÍSTICO DEL TOTAL DE ASUNTOS POR RUBRO

DEL 16 DE NOVIEMBRE DE 2015 AL 15 DE NOVIEMBRE DE 2016

TOTAL				
	EXISTENCIA INICIAL	INGRESOS	EGRESOS	EXISTENCIA FINAL
EXTINCIÓN DE DOMINIO [EXT]	8	24	9	23
TOTAL	8	24	9	23

TIPO DE ASUNTO



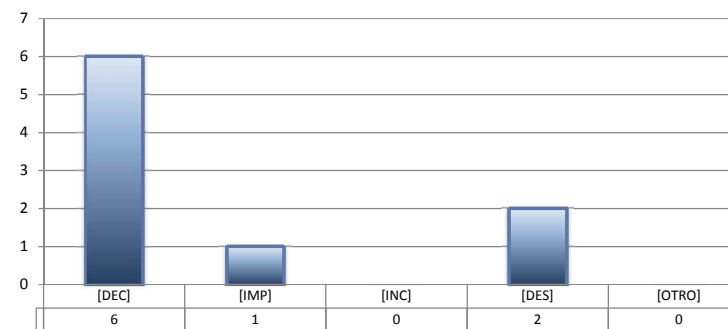
JUZGADO TERCERO DE DISTRITO DEL CENTRO AUXILIAR DE LA PRIMERA REGIÓN CON RESIDENCIA EN LA CIUDAD DE MÉXICO, CON JURISDICCIÓN EN LA REPÚBLICA MEXICANA

SENTIDO DE LAS SENTENCIAS Y RESOLUCIONES QUE PUSIERON FIN AL JUICIO, INSTANCIA O PROCEDIMIENTO

DEL 16 DE NOVIEMBRE DE 2015 AL 15 DE NOVIEMBRE DE 2016

EXTINCIÓN DE DOMINIO

	TOTAL
DECLARATORIA [DEC]	6
IMPROCEDENCIA DE LA ACCIÓN [IMP]	1
INCOMPETENCIA [INC]	0
DESECHAMIENTO [DES]	2
OTRO [OTRO]	0
TOTAL	9

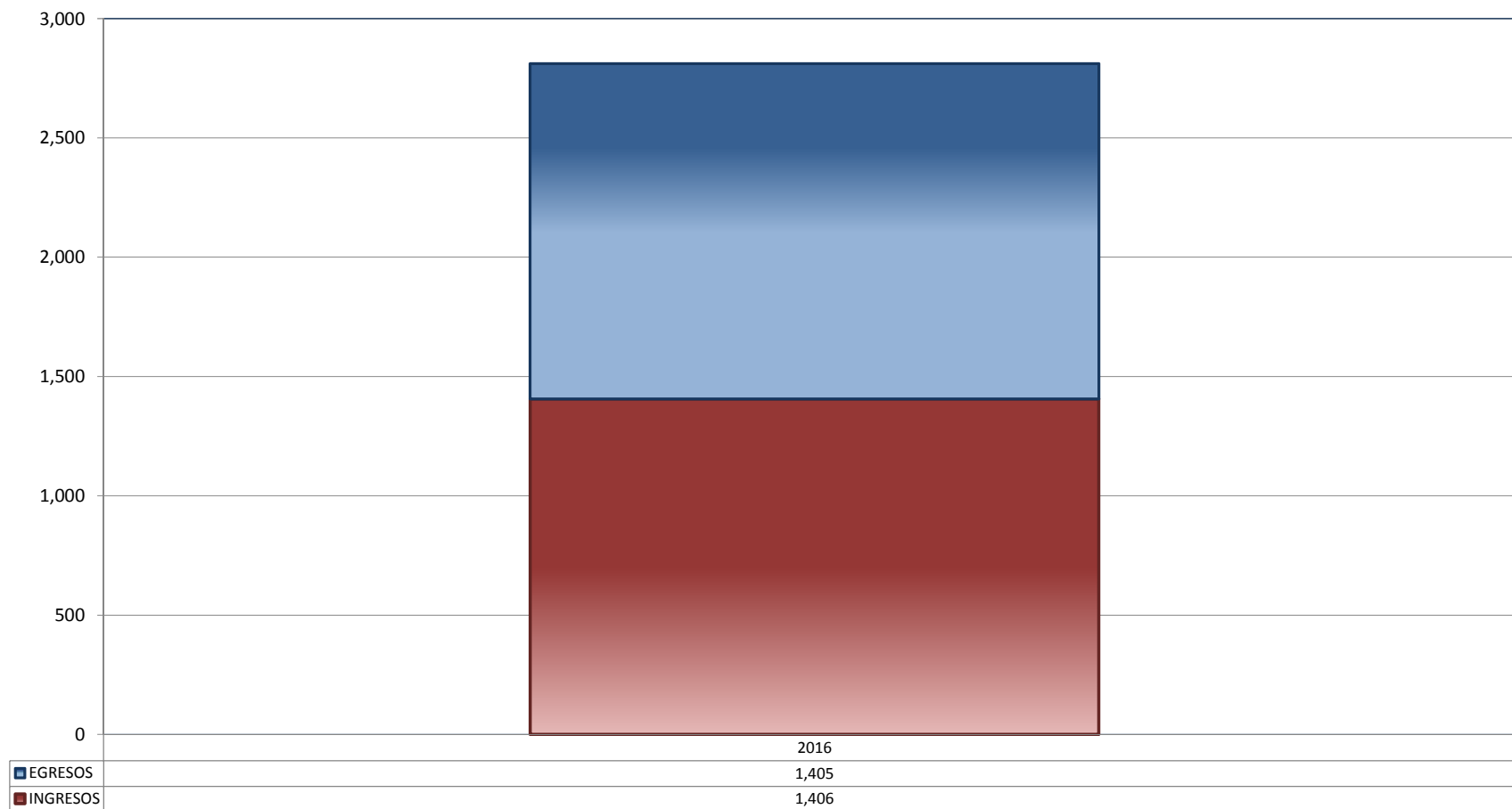


JUZGADOS DE DISTRITO ESPECIALIZADOS EN MEDIDAS CAUTELARES Y CONTROL DE TÉCNICAS DE INVESTIGACIÓN

TOTAL DE INGRESOS Y EGRESOS

PERIODO ESTADÍSTICO 2016

1 ER CTO

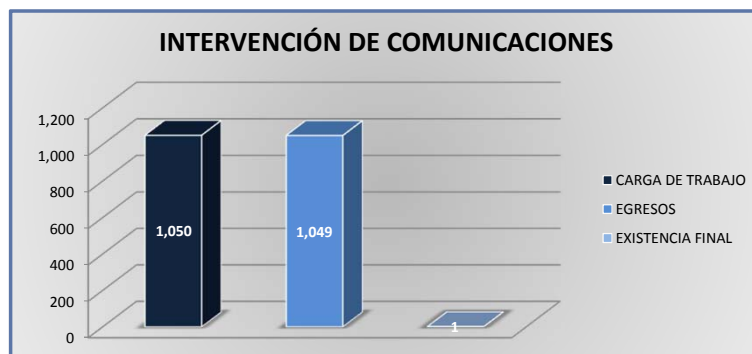
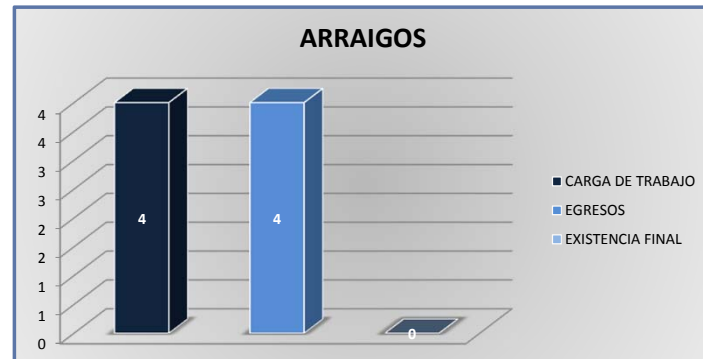
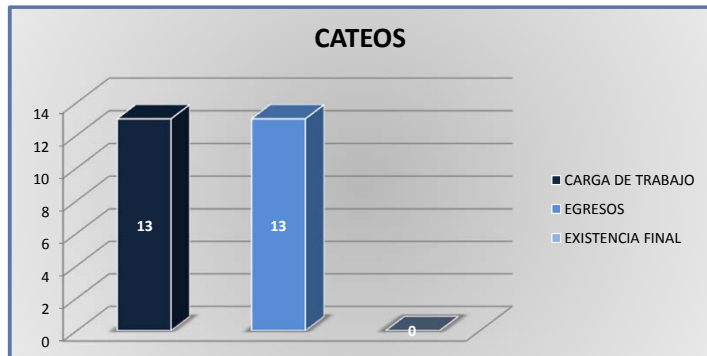


■ INGRESOS ■ EGRESOS

JUZGADOS DE DISTRITO ESPECIALIZADOS EN MEDIDAS CAUTELARES Y CONTROL DE TÉCNICAS DE INVESTIGACIÓN

CARGA DE TRABAJO ATENDIDA POR TIPO DE ASUNTO

DEL 16 DE NOVIEMBRE DE 2015 AL 15 DE NOVIEMBRE DE 2016



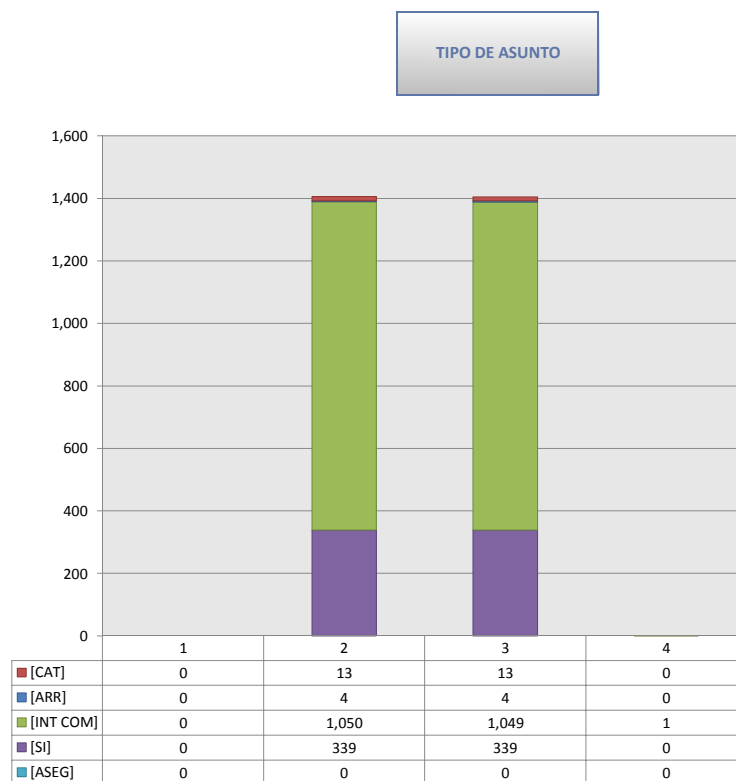
JUZGADOS DE DISTRITO ESPECIALIZADOS EN MEDIDAS CAUTELARES Y CONTROL DE TÉCNICAS DE INVESTIGACIÓN

MOVIMIENTO ESTADÍSTICO DEL TOTAL DE ASUNTOS POR MATERIA Y RUBRO

DEL 16 DE NOVIEMBRE DE 2015 AL 15 DE NOVIEMBRE DE 2016

1 ER
CTO

		TOTAL			
		EXISTENCIA INICIAL	INGRESOS	EGRESOS	EXISTENCIA FINAL
CATEOS	[CAT]	0	13	13	0
ARRAIGOS	[ARR]	0	4	4	0
INTERVENCIÓN DE COMUNICACIONES	[INT COM]	0	1,050	1,049	1
SOLICITUD DE INFORMACIÓN	[SI]	0	339	339	0
ASEGURAMIENTO DE BIENES	[ASEG]	0	0	0	0
TOTAL		0	1,406	1,405	1



JUZGADOS DE DISTRITO ESPECIALIZADOS EN MEDIDAS CAUTELARES Y CONTROL DE TÉCNICAS DE INVESTIGACIÓN

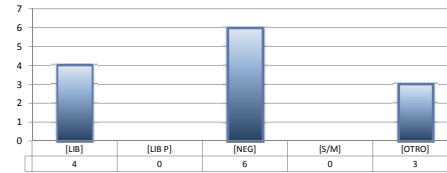
SENTIDO DE LAS SENTENCIAS Y RESOLUCIONES QUE PUSIERON FIN AL JUICIO, INSTANCIA O PROCEDIMIENTO

DEL 16 DE NOVIEMBRE DE 2015 AL 15 DE NOVIEMBRE DE 2016

1 ER CTO

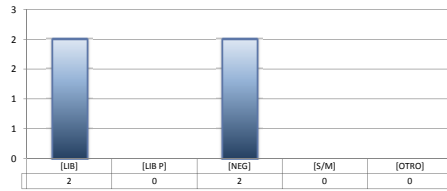
CATEOS

	TOTAL
LIBRADA [LIB]	4
LIBRADA PARCIALMENTE [LIB P]	0
NEGADA [NEG]	6
SIN MATERIA [S/M]	0
OTRO [OTRO]	3
TOTAL	13



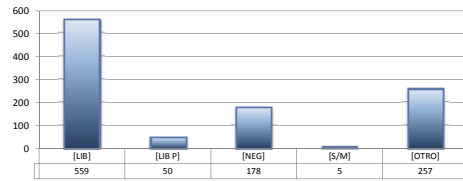
ARRAIGOS

	TOTAL
LIBRADA [LIB]	2
LIBRADA PARCIALMENTE [LIB P]	0
NEGADA [NEG]	2
SIN MATERIA [S/M]	0
OTRO [OTRO]	0
TOTAL	4



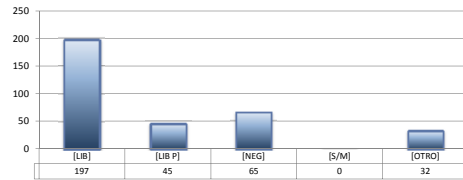
INTERVENCIÓN DE COMUNICACIONES

	TOTAL
LIBRADA [LIB]	559
LIBRADA PARCIALMENTE [LIB P]	50
NEGADA [NEG]	178
SIN MATERIA [S/M]	5
OTRO [OTRO]	257
TOTAL	1,049



SOLICITUD DE INFORMACIÓN

	TOTAL
LIBRADA [LIB]	197
LIBRADA PARCIALMENTE [LIB P]	45
NEGADA [NEG]	65
SIN MATERIA [S/M]	0
OTRO [OTRO]	32
TOTAL	339



ASEGURAMIENTO DE BIENES

	TOTAL
LIBRADA [LIB]	0
LIBRADA PARCIALMENTE [LIB P]	0
NEGADA [NEG]	0
SIN MATERIA [S/M]	0
OTRO [OTRO]	0
TOTAL	0

