

17<sup>o</sup>  
C<sub>TO.</sub>  
CHIHUAHUA



ÓRGANOS JURISDICCIONALES

RESIDENCIA	TRIBUNALES COLEGIADOS	TRIBUNALES UNITARIOS		JUZGADOS DE DISTRITO		CENTROS DE JUSTICIA PENAL FEDERAL
	ORDINARIOS	ORDINARIOS	AUXILIARES	ORDINARIOS	AUXILIARES	
CHIHUAHUA	5	2	1	5	1	1
CIUDAD JUÁREZ	1	2	0	5	0	0
TOTAL	6	4	1	10	1	1
TOTAL GENERAL	6	5		11		1

# Décimo Séptimo Circuito Judicial

## Chihuahua

### Contexto

El décimo séptimo Circuito comprende la circunscripción territorial que ocupa el Estado de Chihuahua, cuya extensión es de 247,412.5 kilómetros cuadrados que representa el 12.6% del territorio nacional, administrativamente se divide en 67 municipios en las que se asientan 3,556,574 habitantes<sup>1</sup> que constituyen el 2.98% del total nacional.

Del total de habitantes que integran el Circuito, 49.30% son hombres y 50.70% son mujeres. En esta demarcación territorial de cada 100 personas de 15 años o más, 19 tienen algún grado aprobado en educación superior.

Datos Demográficos	
Número de Municipios	67
<sup>(1)</sup> Superficie (km <sup>2</sup> )	247,412.5
<sup>(1)</sup> Densidad de población (hab./km <sup>2</sup> )	14.40
<sup>(2)</sup> Migración Interna Estatal	278,417
<sup>(3)</sup> Índice de Marginación	-0.599
<sup>(3)</sup> Grado de Marginalidad	Bajo
<sup>(1)</sup> Nivel Educativo Básica	54.10%

Tabla 1.

<sup>(1)</sup>[http://seieg.iplaneq.net/seieg/doc/Panorama\\_Sociodemografico\\_2015\\_1452886126.pdf](http://seieg.iplaneq.net/seieg/doc/Panorama_Sociodemografico_2015_1452886126.pdf) Panorama sociodemográfico de México 2015 / Instituto Nacional de Estadística y Geografía.-- México : INEGI, c2015, 96p. ISBN 978-607-739-718-2.

<sup>(2)</sup><http://www3.inegi.org.mx/sistemas/sisept/Default.aspx?emdemo137&s=est&c=23631> En el rubro de Temas-Población, hogares y vivienda seleccionar: Migración - Migración interna (estatal) - Saldo neto migratorio - Saldo neto migratorio por entidad federativa según lugar de nacimiento, 2000 y 2010.

<sup>(3)</sup>[http://www.gob.mx/cms/uploads/attachment/file/159053/02\\_Capitulo\\_2.pdf](http://www.gob.mx/cms/uploads/attachment/file/159053/02_Capitulo_2.pdf) Índice de marginación por entidad federativa y municipio 2015. Capítulo 2. Marginación por entidad federativa, 2015. Primera edición: julio de 2016. ISBN: 978-607-427-277-2.

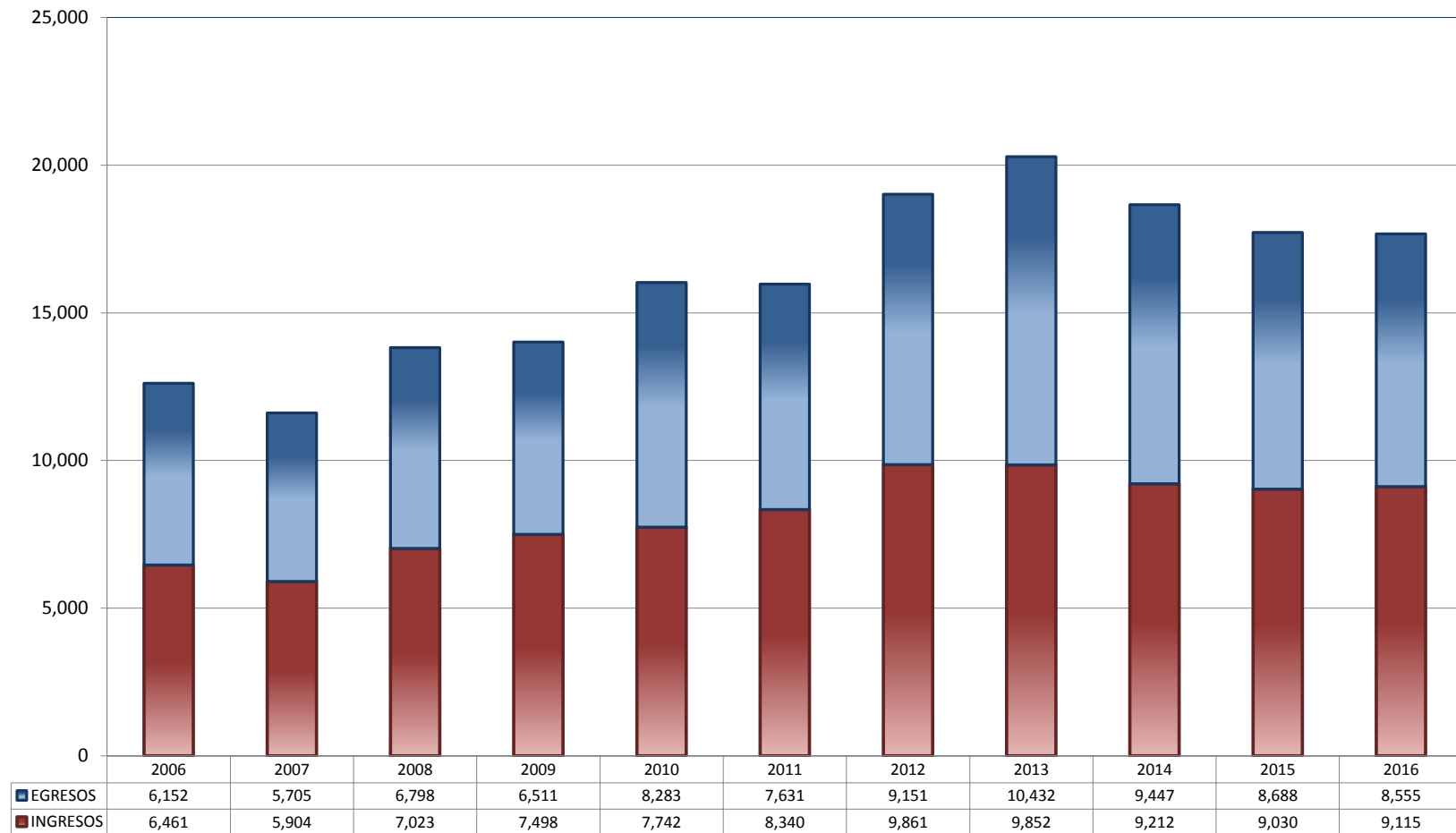
Año	Número de Habitantes	Cantidad	Porcentaje Nivel Nacional
	Población Total	3,556,574	2.98%
2015	Distribución por género	Cantidad	Porcentaje
	Hombres	1,753,391	3.02%
	Mujeres	1,803,183	2.93%

Tabla 2.

## TRIBUNALES COLEGIADOS DE CIRCUITO

TOTAL DE INGRESOS Y EGRESOS

PERIODO ESTADÍSTICO 2006 - 2016

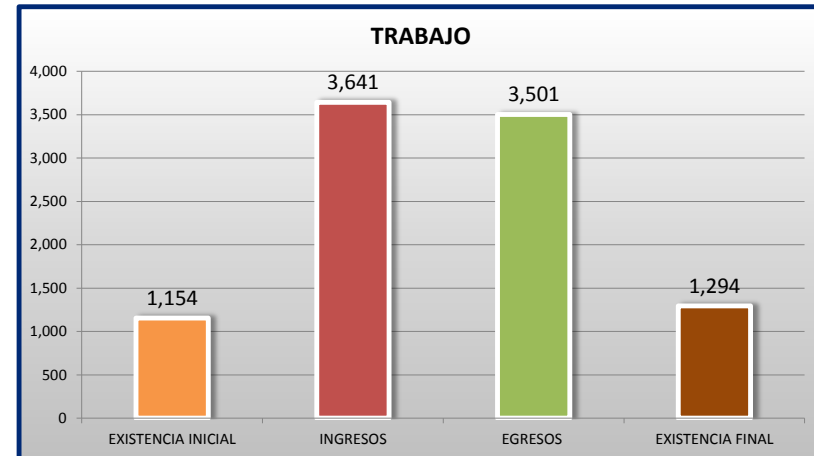
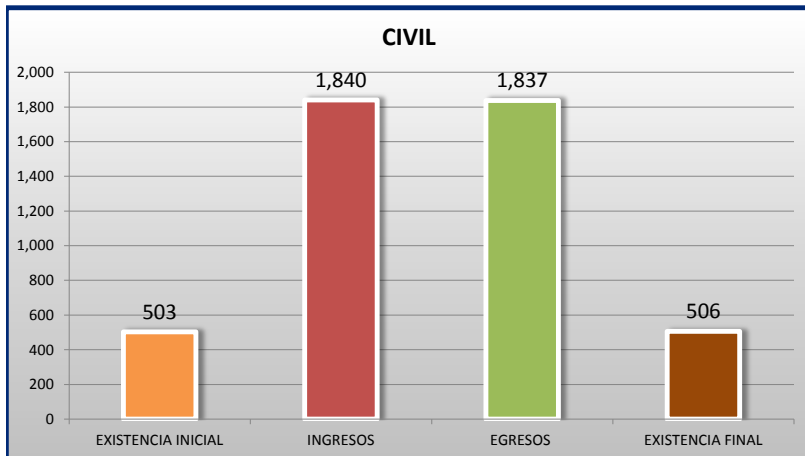
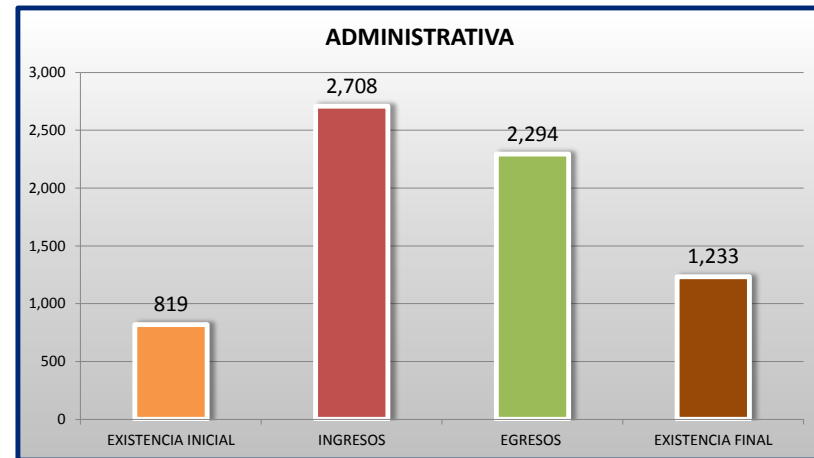
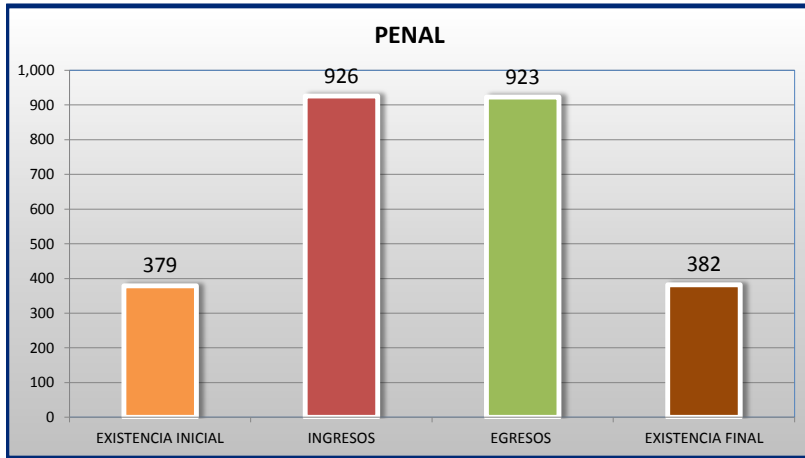
17<sup>o</sup>  
CTO

■ INGRESOS ■ EGRESOS

## TRIBUNALES COLEGIADOS DE CIRCUITO

MOVIMIENTO ESTADÍSTICO DEL TOTAL DE ASUNTOS POR MATERIA

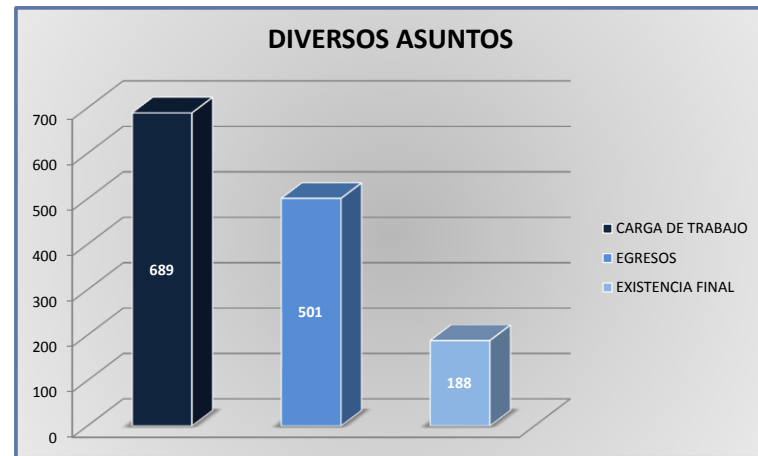
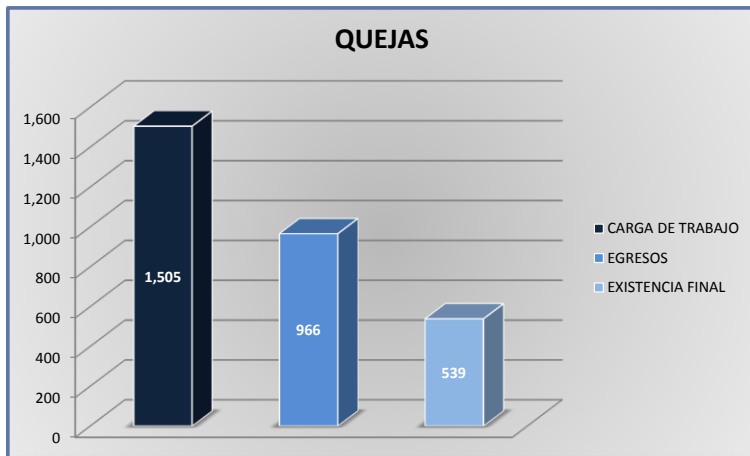
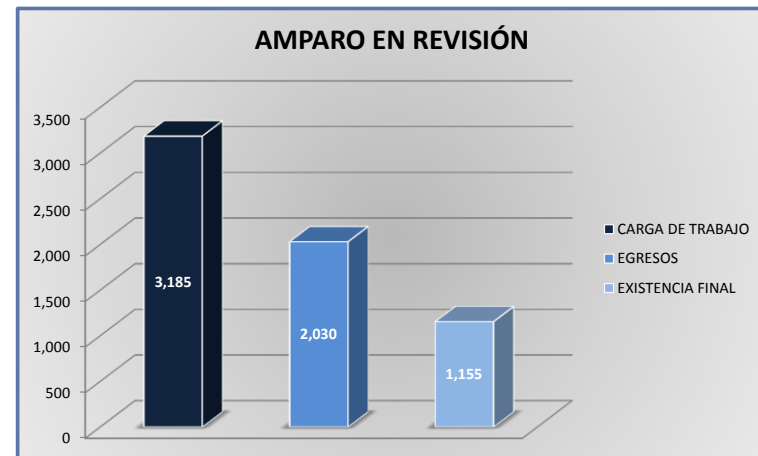
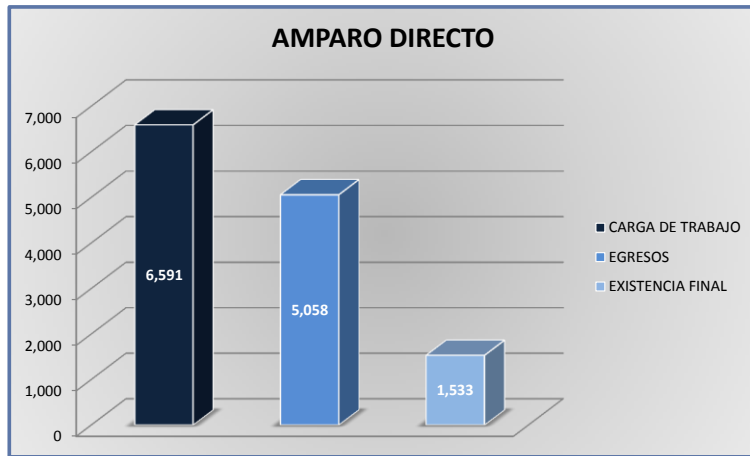
DEL 16 DE NOVIEMBRE DE 2015 AL 15 DE NOVIEMBRE DE 2016



## TRIBUNALES COLEGIADOS DE CIRCUITO

CARGA DE TRABAJO ATENDIDA POR TIPO DE ASUNTO

DEL 16 DE NOVIEMBRE DE 2015 AL 15 DE NOVIEMBRE DE 2016



**TRIBUNALES COLEGIADOS DE CIRCUITO**

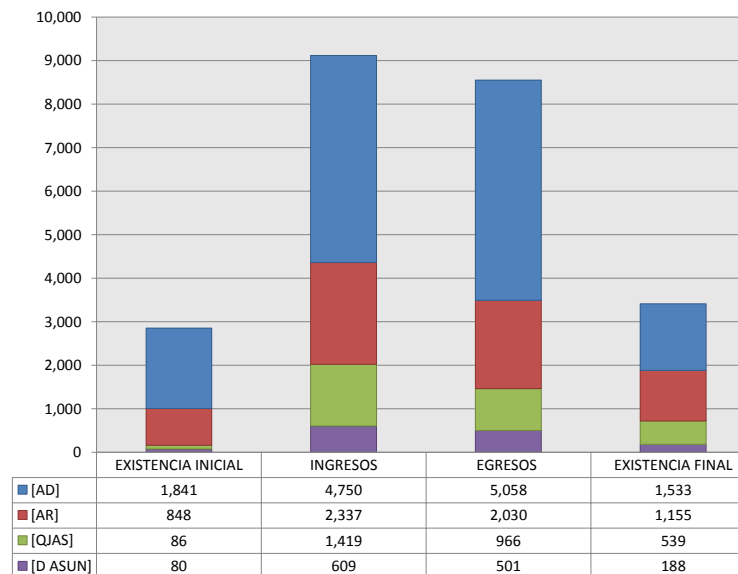
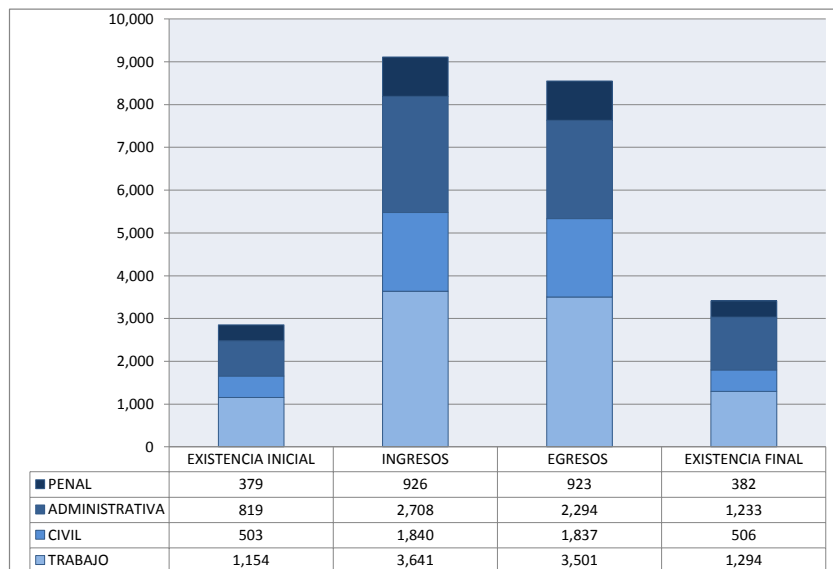
MOVIMIENTO ESTADÍSTICO DEL TOTAL DE ASUNTOS POR MATERIA Y RUBRO

DEL 16 DE NOVIEMBRE DE 2015 AL 15 DE NOVIEMBRE DE 2016

	PENAL				ADMINISTRATIVA				CIVIL				TRABAJO				TOTAL			
	EXISTENCIA INICIAL	INGRESOS	EGRESOS	EXISTENCIA FINAL	EXISTENCIA INICIAL	INGRESOS	EGRESOS	EXISTENCIA FINAL	EXISTENCIA INICIAL	INGRESOS	EGRESOS	EXISTENCIA FINAL	EXISTENCIA INICIAL	INGRESOS	EGRESOS	EXISTENCIA FINAL	EXISTENCIA INICIAL	INGRESOS	EGRESOS	EXISTENCIA FINAL
AMPARO DIRECTO [AD]	190	356	351	195	234	730	725	239	338	1,009	1,062	285	1,079	2,655	2,920	814	1,841	4,750	5,058	1,533
AMPARO EN REVISIÓN [AR]	163	396	402	157	515	1,261	988	788	129	504	469	164	41	176	171	46	848	2,337	2,030	1,155
QUEJAS [QJAS]	10	126	117	19	35	382	350	67	26	233	212	47	15	678	287	406	86	1,419	966	539
DIVERSOS ASUNTOS [D ASUN]	16	48	53	11	35	335	231	139	10	94	94	10	19	132	123	28	80	609	501	188
<b>TOTAL</b>	<b>379</b>	<b>926</b>	<b>923</b>	<b>382</b>	<b>819</b>	<b>2,708</b>	<b>2,294</b>	<b>1,233</b>	<b>503</b>	<b>1,840</b>	<b>1,837</b>	<b>506</b>	<b>1,154</b>	<b>3,641</b>	<b>3,501</b>	<b>1,294</b>	<b>2,855</b>	<b>9,115</b>	<b>8,555</b>	<b>3,415</b>

**MATERIA**

**TIPO DE ASUNTO**



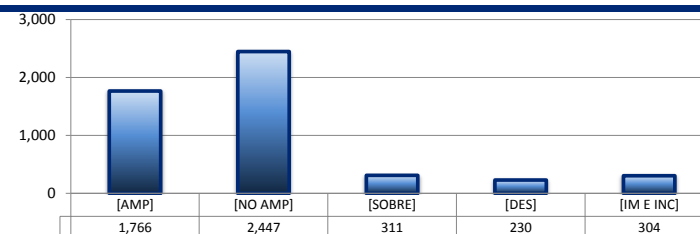
## TRIBUNALES COLEGIADOS DE CIRCUITO

SENTIDO DE LAS SENTENCIAS Y RESOLUCIONES QUE PUSIERON FIN AL JUICIO O RECURSO

DEL 16 DE NOVIEMBRE DE 2015 AL 15 DE NOVIEMBRE DE 2016


## AMPARO DIRECTO

		PENAL	ADMINISTRATIVA	CIVIL	TRABAJO	TOTAL
AMPARA	[AMP]	120	143	231	1,272	1,766
NO AMPARA	[NO AMP]	161	504	521	1,261	2,447
SOBRESEE	[SOBRE]	9	28	57	217	311
DESECHAMIENTO	[DES]	23	30	68	109	230
IMPEDIMENTO E INCOMPETENCIA	[IM E INC]	38	20	185	61	304
<b>TOTAL</b>		<b>351</b>	<b>725</b>	<b>1,062</b>	<b>2,920</b>	<b>5,058</b>



## AMPARO EN REVISIÓN

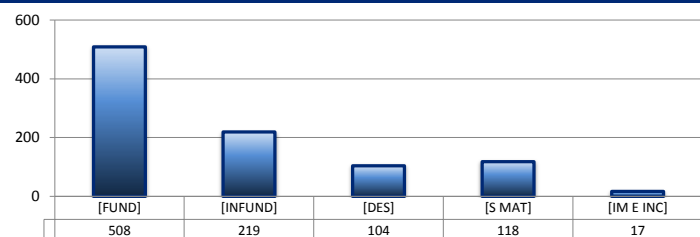
		PENAL	ADMINISTRATIVA	CIVIL	TRABAJO	TOTAL
CONFIRMA	[CONF]	271	599	272	101	1,243
REVOCA	[REV]	74	120	115	32	341
MODIFICA	[MOD]	29	138	23	9	199
CADUCIDAD	[CAD]	0	0	0	0	0
DESECHAMIENTO	[DES]	20	69	40	14	143
SIN MATERIA	[S MAT]	7	26	9	5	47
IMPEDIMENTO E INCOMPETENCIA	[IM E INC]	1	36	10	10	57
<b>TOTAL</b>		<b>402</b>	<b>988</b>	<b>469</b>	<b>171</b>	<b>2,030</b>



## QUEJAS

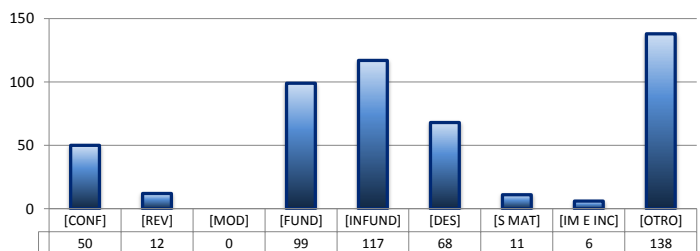
78                      84                      90

		PENAL	ADMINISTRATIVA	CIVIL	TRABAJO	TOTAL
FUNDADA	[FUND]	60	153	116	179	508
INFUNDADA	[INFUND]	26	109	47	37	219
DESECHAMIENTO	[DES]	13	42	25	24	104
SIN MATERIA	[S MAT]	17	38	20	43	118
IMPEDIMENTO E INCOMPETENCIA	[IM E INC]	1	8	4	4	17
<b>TOTAL</b>		<b>117</b>	<b>350</b>	<b>212</b>	<b>287</b>	<b>966</b>



## DIVERSOS ASUNTOS\*

		PENAL	ADMINISTRATIVA	CIVIL	TRABAJO	TOTAL
CONFIRMA	[CONF]	0	50	0	0	50
REVOCA	[REV]	0	12	0	0	12
MODIFICA	[MOD]	0	0	0	0	0
FUNDADA	[FUND]	11	25	36	27	99
INFUNDADA	[INFUND]	16	44	34	23	117
DESECHAMIENTO	[DES]	4	47	10	7	68
SIN MATERIA	[S MAT]	1	4	2	4	11
IMPEDIMENTO E INCOMPETENCIA	[IM E INC]	1	0	1	4	6
OTROS	[OTRO]	20	49	11	58	138
<b>TOTAL</b>		<b>53</b>	<b>231</b>	<b>94</b>	<b>123</b>	<b>501</b>



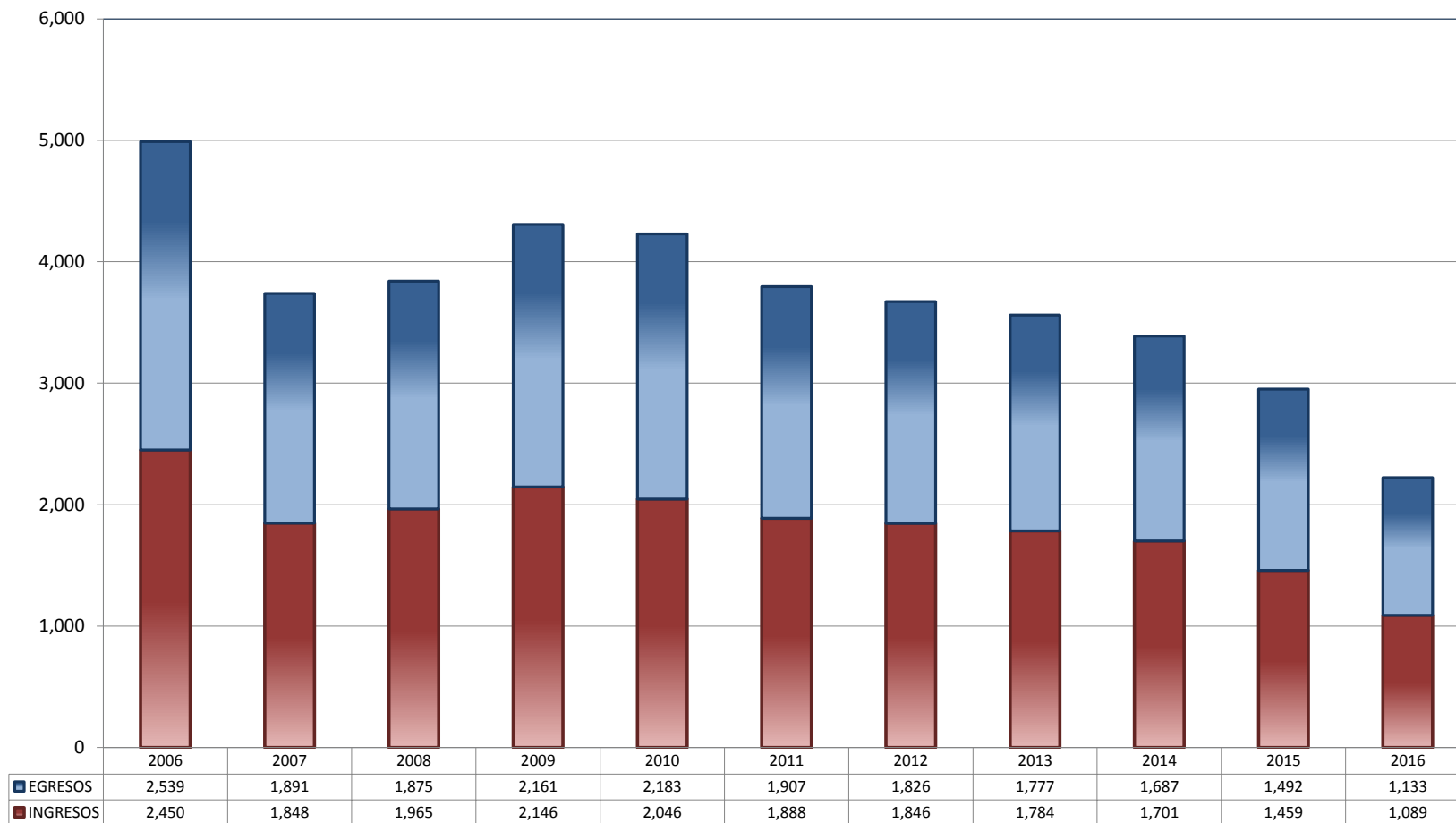
\* Revisión fiscal, conflictos competenciales, impedimento, incidentes de inejecución, inconformidades, reclamaciones, reconocimiento de inocencia repetición del acto reclamado, revisión contenciosa administrativa y conflictos de acumulación.



## TRIBUNALES UNITARIOS DE CIRCUITO

TOTAL DE INGRESOS Y EGRESOS

PERIODO ESTADÍSTICO 2006 - 2016

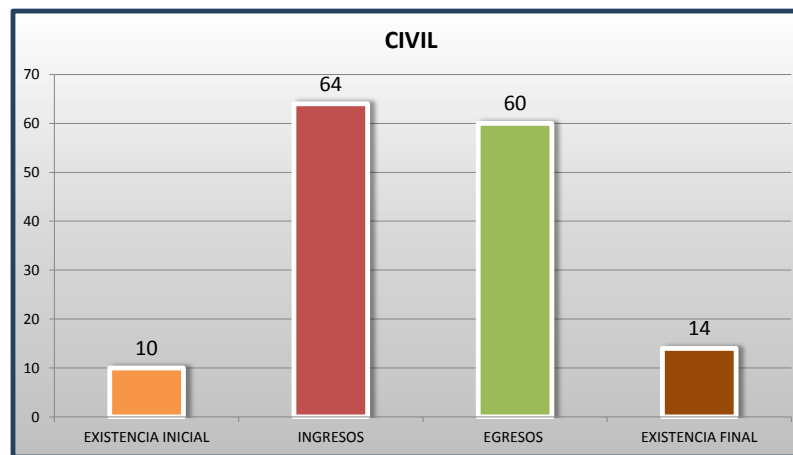
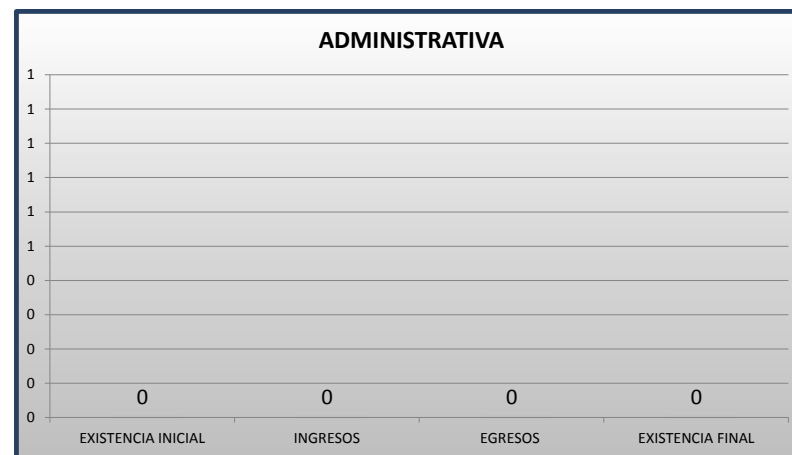
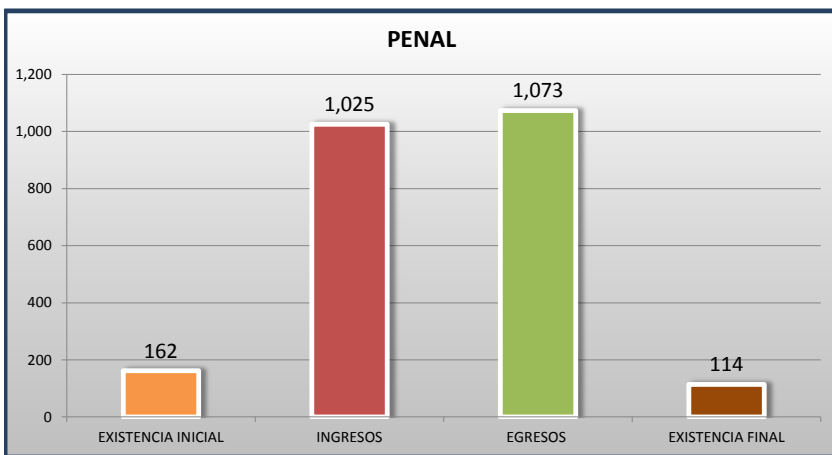


■ INGRESOS ■ EGRESOS

**TRIBUNALES UNITARIOS DE CIRCUITO**

MOVIMIENTO ESTADÍSTICO DEL TOTAL DE ASUNTOS POR MATERIA

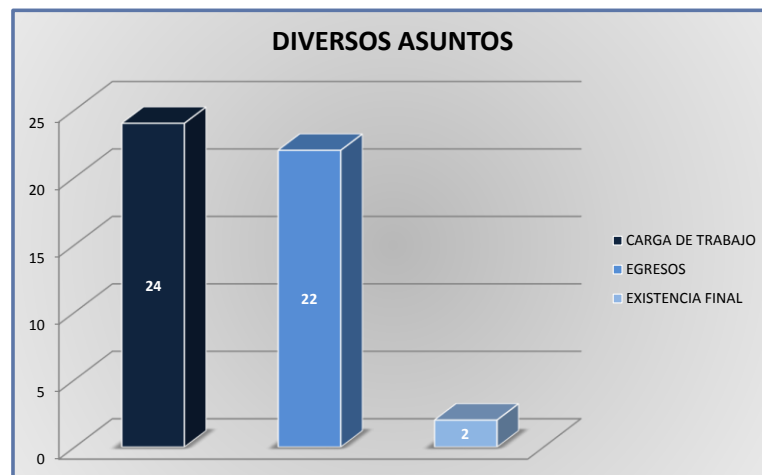
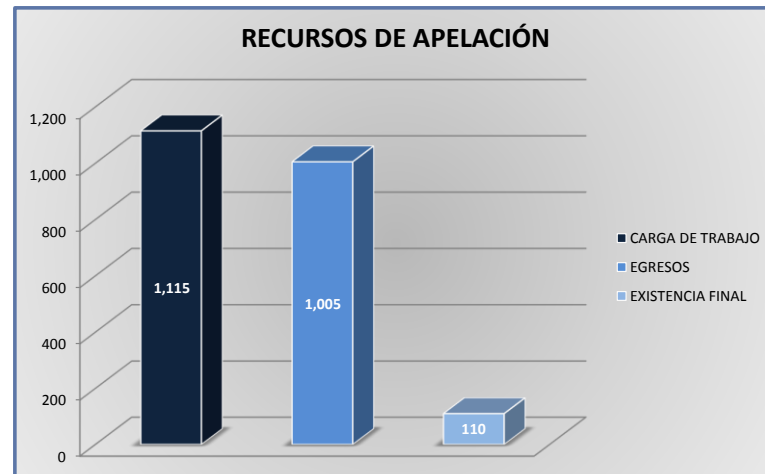
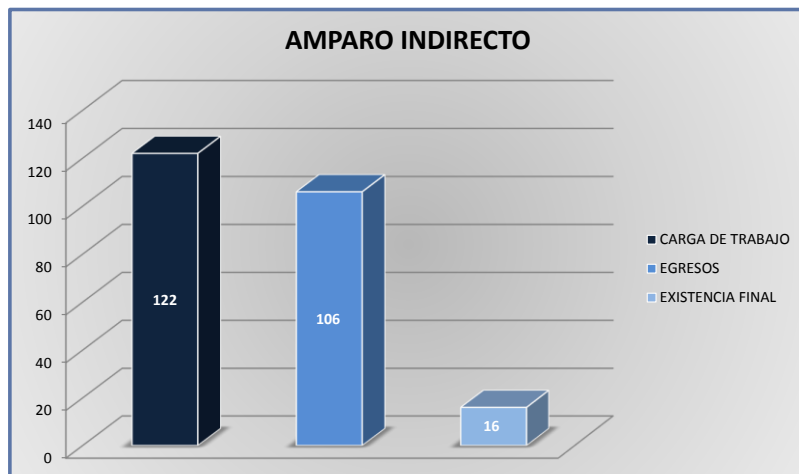
DEL 16 DE NOVIEMBRE DE 2015 AL 15 DE NOVIEMBRE DE 2016



**TRIBUNALES UNITARIOS DE CIRCUITO**

CARGA DE TRABAJO ATENDIDA POR TIPO DE ASUNTO

DEL 16 DE NOVIEMBRE DE 2015 AL 15 DE NOVIEMBRE DE 2016



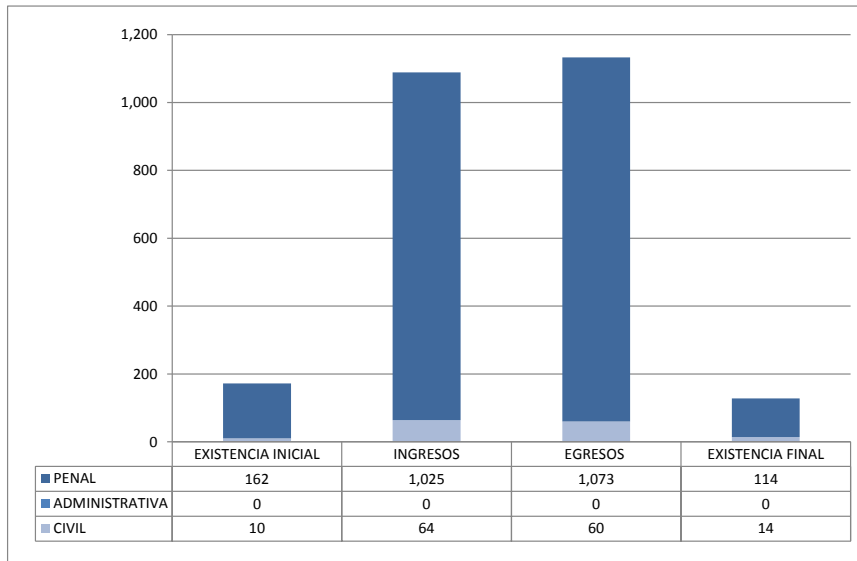
**TRIBUNALES UNITARIOS DE CIRCUITO**

MOVIMIENTO ESTADÍSTICO DEL TOTAL DE ASUNTOS POR MATERIA Y RUBRO

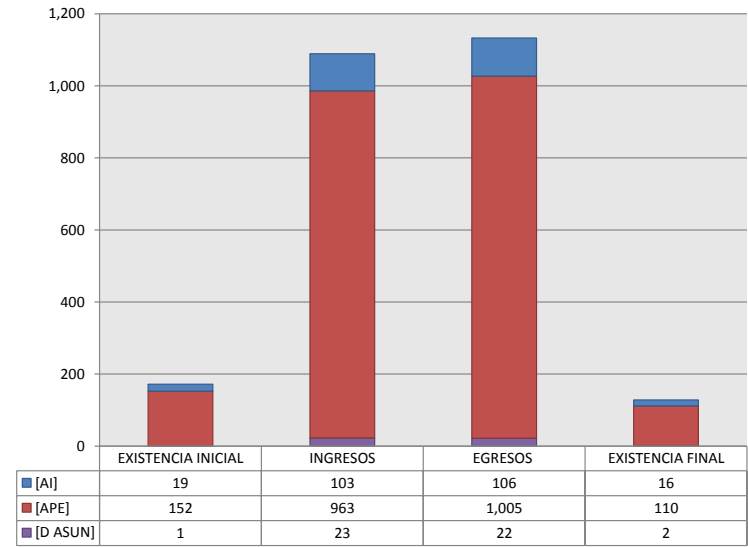
DEL 16 DE NOVIEMBRE DE 2015 AL 15 DE NOVIEMBRE DE 2016

	PENAL				ADMINISTRATIVA				CIVIL				TOTAL			
	EXISTENCIA INICIAL	INGRESOS	EGRESOS	EXISTENCIA FINAL	EXISTENCIA INICIAL	INGRESOS	EGRESOS	EXISTENCIA FINAL	EXISTENCIA INICIAL	INGRESOS	EGRESOS	EXISTENCIA FINAL	EXISTENCIA INICIAL	INGRESOS	EGRESOS	EXISTENCIA FINAL
AMPARO INDIRECTO [AI]	19	96	101	14	0	0	0	0	0	7	5	2	19	103	106	16
RECURSO DE APELACIÓN [APE]	142	910	954	98	0	0	0	0	10	53	51	12	152	963	1,005	110
DIVERSOS ASUNTOS (1) [D ASUN]	1	19	18	2	0	0	0	0	0	4	4	0	1	23	22	2
<b>TOTAL</b>	<b>162</b>	<b>1,025</b>	<b>1,073</b>	<b>114</b>	<b>0</b>	<b>0</b>	<b>0</b>	<b>0</b>	<b>10</b>	<b>64</b>	<b>60</b>	<b>14</b>	<b>172</b>	<b>1,089</b>	<b>1,133</b>	<b>128</b>

MATERIA



TIPO DE ASUNTO



(1) INCLUYE LOS RECURSOS DE DENEGADA APELACIÓN Y QUEJA, ASÍ COMO LOS IMPEDIMENTOS, CONFLICTOS COMPETENCIALES ENTRE JUECES, CONFLICTOS DE ACUMULACIÓN Y OTRO.

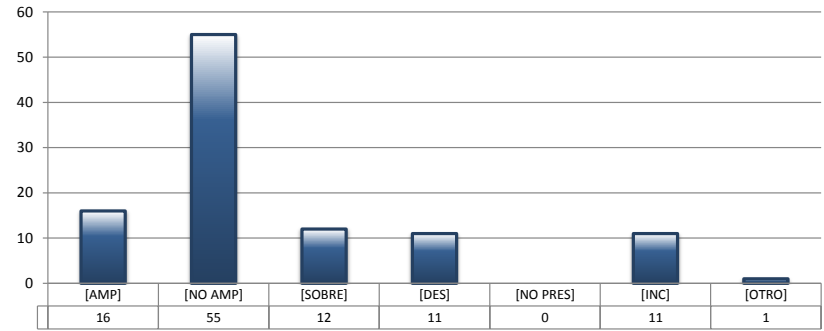
**TRIBUNALES UNITARIOS DE CIRCUITO**

SENTIDO DE LAS SENTENCIAS Y RESOLUCIONES QUE PUSIERON FIN AL JUICIO O PROCEDIMIENTO

DEL 16 DE NOVIEMBRE DE 2015 AL 15 DE NOVIEMBRE DE 2016

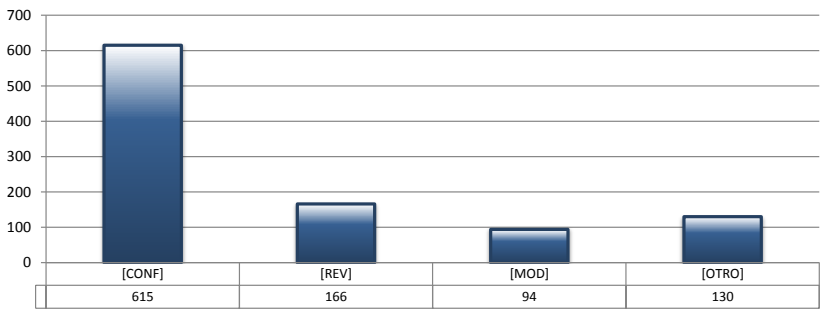
**AMPARO INDIRECTO**

		PENAL	ADMINISTRATIVA	CIVIL	TOTAL
AMPARA	[AMP]	16	0	0	16
NO AMPARA	[NO AMP]	53	0	2	55
SOBRESEE	[SOBRE]	12	0	0	12
DESECHAMIENTO	[DES]	9	0	2	11
NO PRESENTADA	[NO PRES]	0	0	0	0
INCOMPETENCIA	[INC]	10	0	1	11
OTROS	[OTRO]	1	0	0	1
<b>TOTAL</b>		<b>101</b>	<b>0</b>	<b>5</b>	<b>106</b>



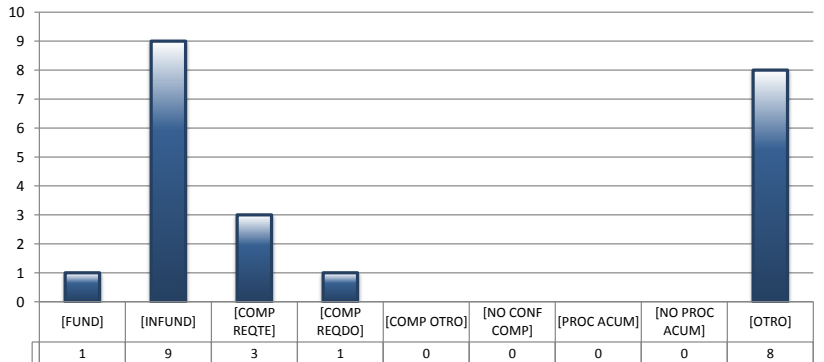
**RECURSOS DE APELACIÓN**

		PENAL	ADMINISTRATIVA	CIVIL	TOTAL
CONFIRMA	[CONF]	594	0	21	615
REVOCA	[REV]	157	0	9	166
MODIFICA	[MOD]	89	0	5	94
OTROS	[OTRO]	114	0	16	130
<b>TOTAL</b>		<b>954</b>	<b>0</b>	<b>51</b>	<b>1,005</b>



**DIVERSOS ASUNTOS**

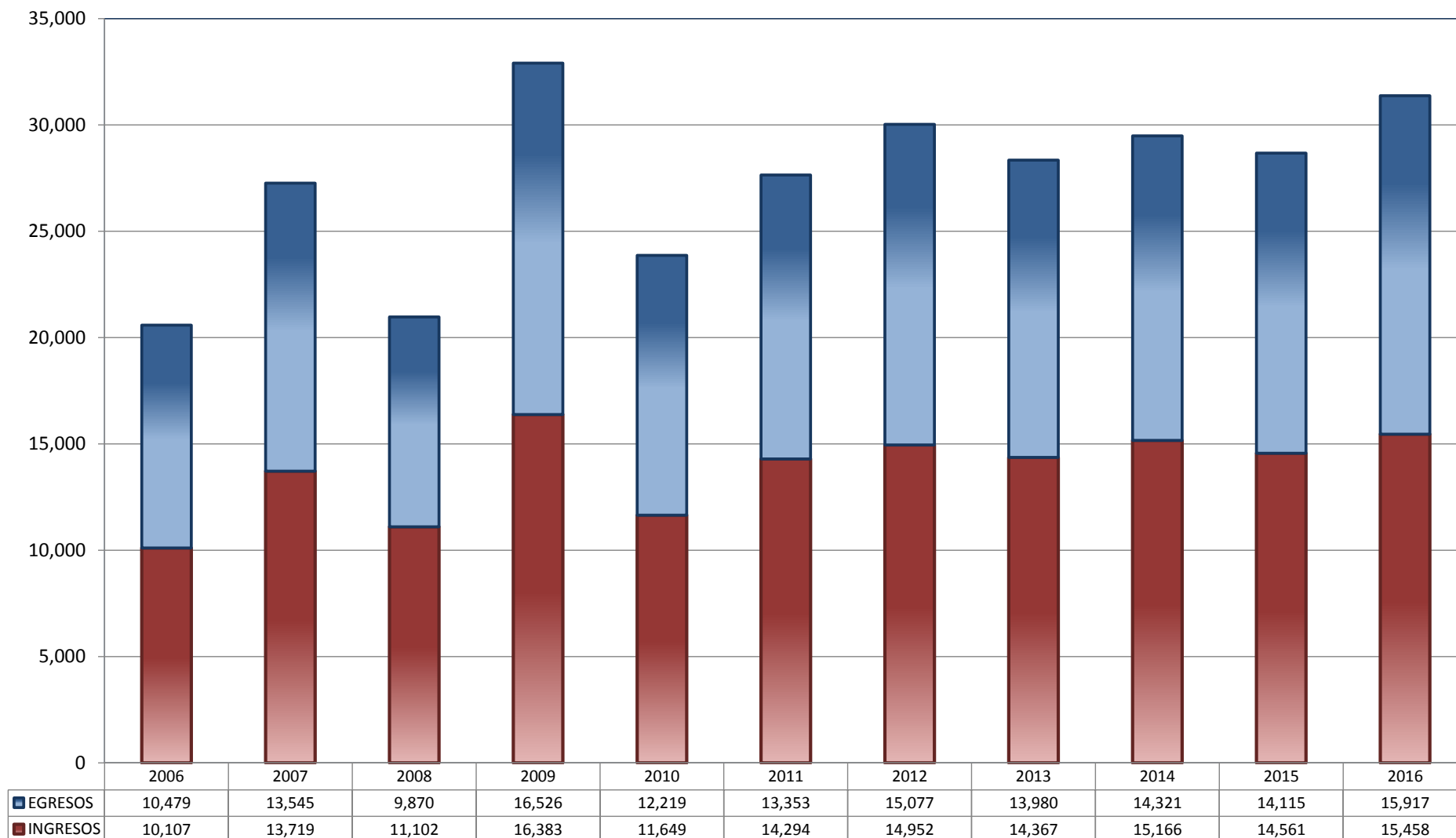
		PENAL	ADMINISTRATIVA	CIVIL	TOTAL
FUNDADA	[FUND]	1	0	0	1
INFUNDADA	[INFUND]	9	0	0	9
COMPETENTE REQUIRENTE	[COMP REQTE]	3	0	0	3
COMPETENTE REQUERIDO	[COMP REQDO]	1	0	0	1
COMPETENTE OTRO	[COMP OTRO]	0	0	0	0
DECLARA NO HAY CONFLICTO COMPETENCIAL	[NO CONF COMP]	0	0	0	0
PROCEDE ACUMULACIÓN	[PROC ACUM]	0	0	0	0
NO PROCEDE ACUMULACIÓN	[NO PROC ACUM]	0	0	0	0
OTRO	[OTRO]	4	0	4	8
<b>TOTAL</b>		<b>18</b>	<b>0</b>	<b>4</b>	<b>22</b>



## JUZGADOS DE DISTRITO

TOTAL DE INGRESOS Y EGRESOS

PERIODO ESTADÍSTICO 2006 - 2016

17<sup>o</sup>  
CTO

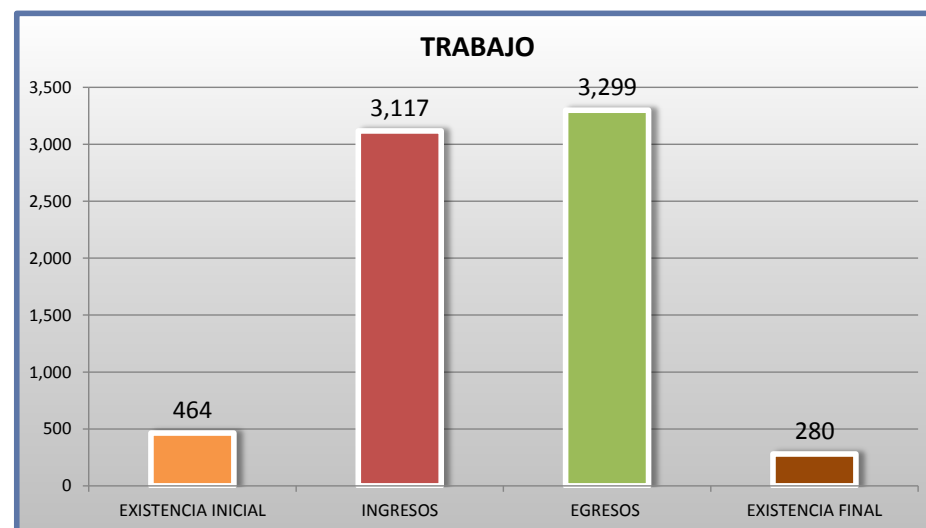
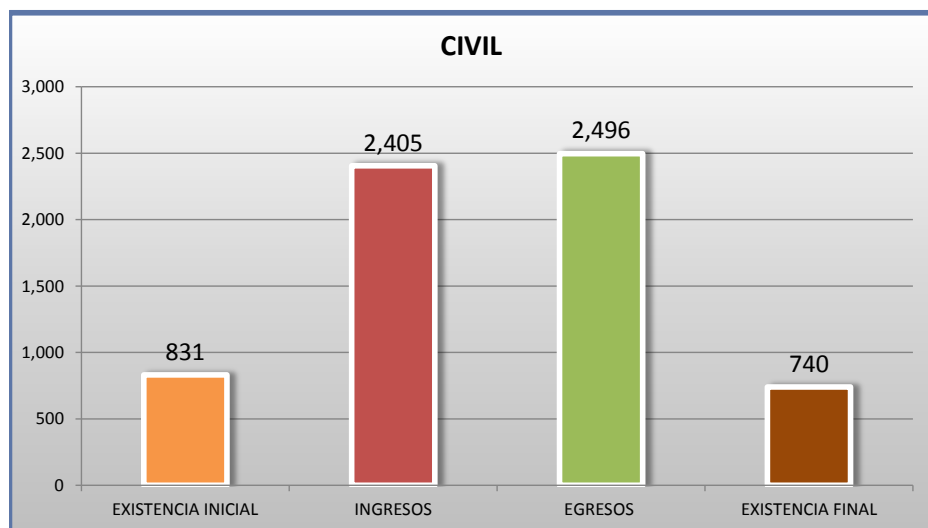
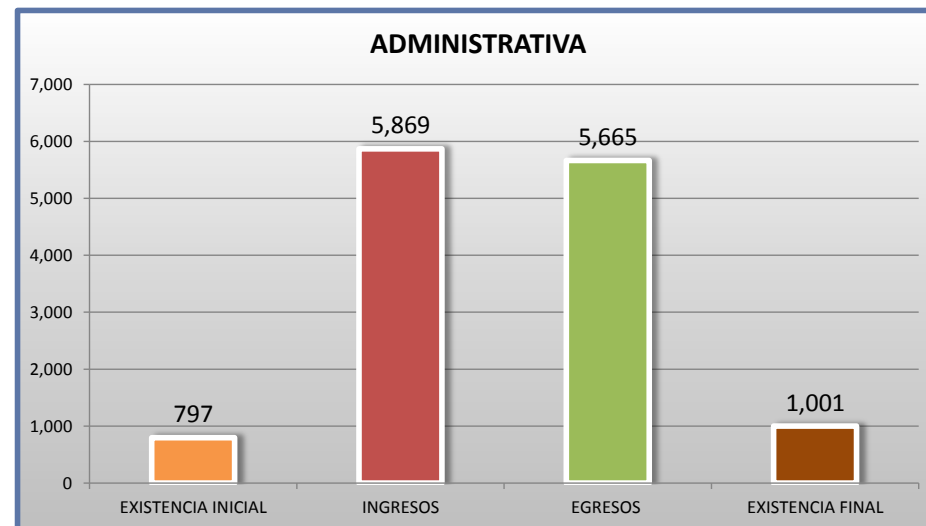
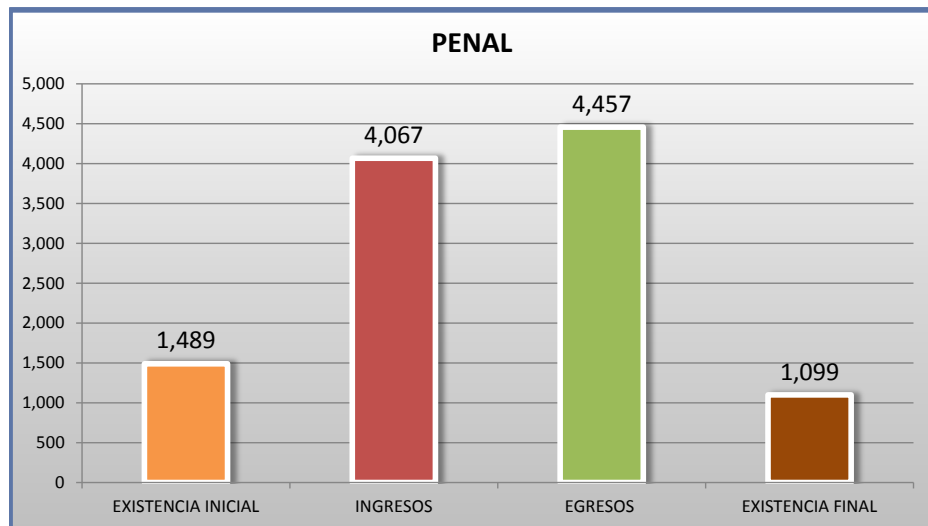
■ INGRESOS ■ EGRESOS

## JUZGADOS DE DISTRITO

MOVIMIENTO ESTADÍSTICO DEL TOTAL DE ASUNTOS POR MATERIA

DEL 16 DE NOVIEMBRE DE 2015 AL 15 DE NOVIEMBRE DE 2016

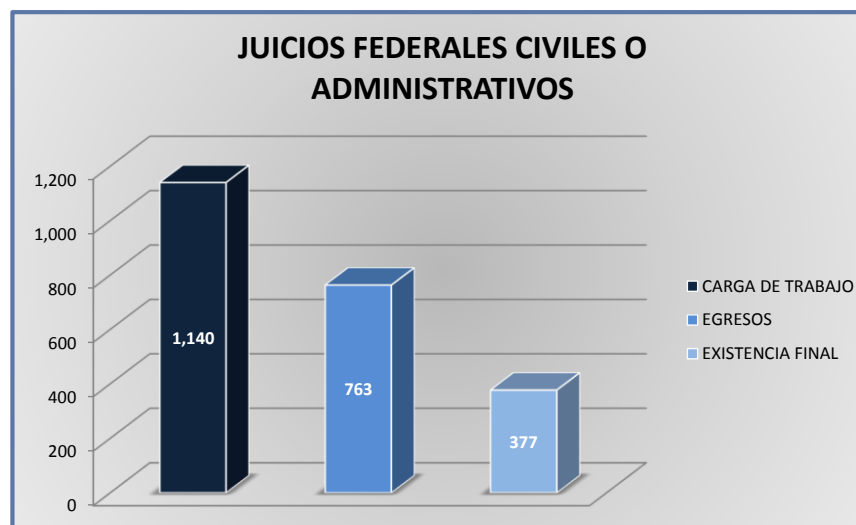
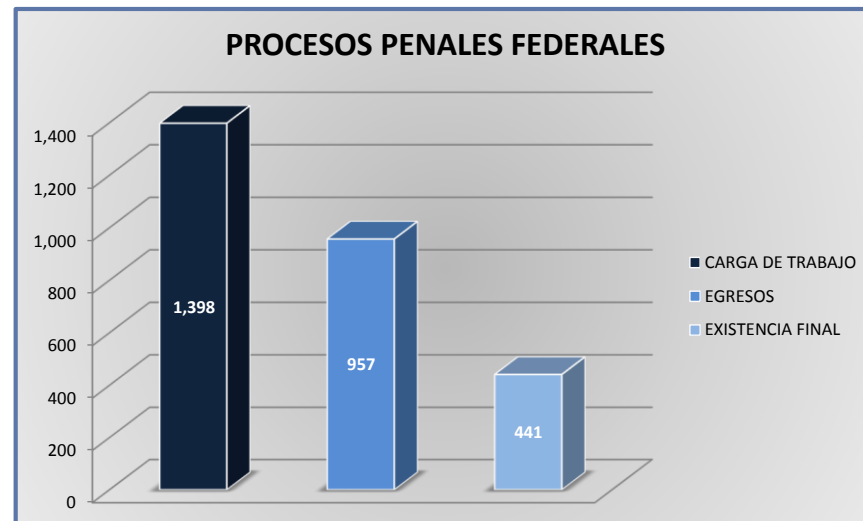
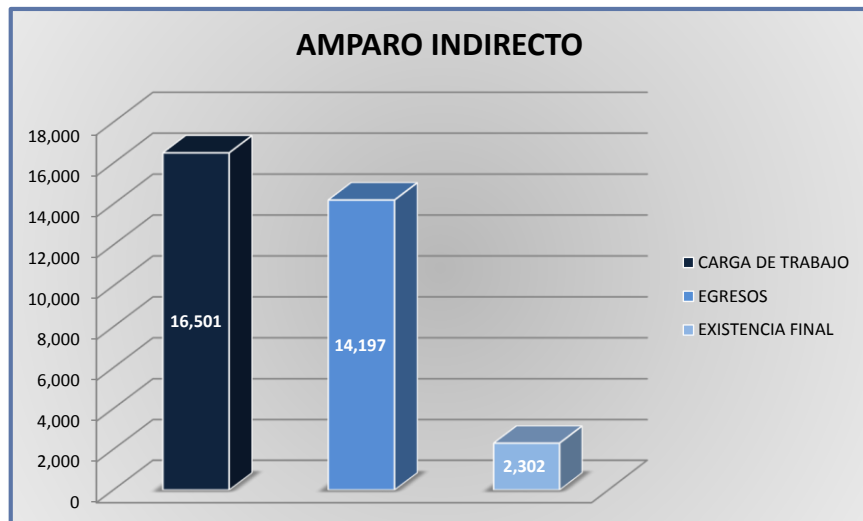
17

O  
CTO

**JUZGADOS DE DISTRITO**

CARGA DE TRABAJO ATENDIDA POR TIPO DE ASUNTO

DEL 16 DE NOVIEMBRE DE 2015 AL 15 DE NOVIEMBRE DE 2016





# JUZGADOS DE DISTRITO

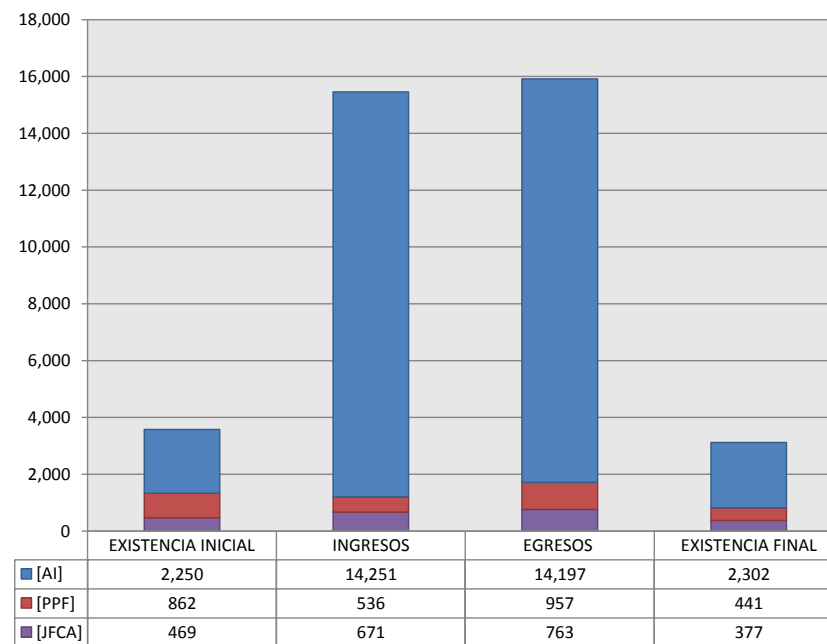
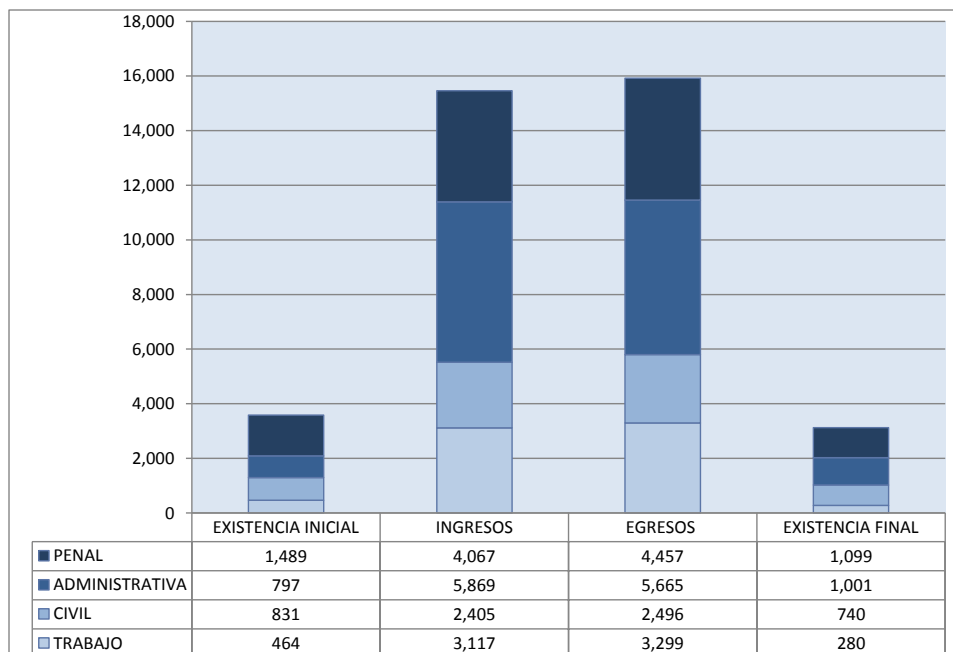
## MOVIMIENTO ESTADÍSTICO DEL TOTAL DE ASUNTOS POR MATERIA Y RUBRO

DEL 16 DE NOVIEMBRE DE 2015 AL 15 DE NOVIEMBRE DE 2016

		PENAL				ADMINISTRATIVA				CIVIL				TRABAJO				TOTAL			
		EXISTENCIA INICIAL	INGRESOS	EGRESOS	EXISTENCIA FINAL	EXISTENCIA INICIAL	INGRESOS	EGRESOS	EXISTENCIA FINAL	EXISTENCIA INICIAL	INGRESOS	EGRESOS	EXISTENCIA FINAL	EXISTENCIA INICIAL	INGRESOS	EGRESOS	EXISTENCIA FINAL	EXISTENCIA INICIAL	INGRESOS	EGRESOS	EXISTENCIA FINAL
AMPARO INDIRECTO	[AI]	627	3,531	3,500	658	797	5,866	5,663	1,000	362	1,737	1,735	364	464	3,117	3,299	280	2,250	14,251	14,197	2,302
PROCESOS PENALES FEDERALES	[PPF]	862	536	957	441	0	0	0	0	0	0	0	0	0	0	0	0	862	536	957	441
JUICIOS FEDERALES CIVILES O ADMINISTRATIVOS	[JFCA]	0	0	0	0	0	3	2	1	469	668	761	376	0	0	0	0	469	671	763	377
<b>TOTAL</b>		<b>1,489</b>	<b>4,067</b>	<b>4,457</b>	<b>1,099</b>	<b>797</b>	<b>5,869</b>	<b>5,665</b>	<b>1,001</b>	<b>831</b>	<b>2,405</b>	<b>2,496</b>	<b>740</b>	<b>464</b>	<b>3,117</b>	<b>3,299</b>	<b>280</b>	<b>3,581</b>	<b>15,458</b>	<b>15,917</b>	<b>3,120</b>

MATERIA

TIPO DE ASUNTO



## JUZGADOS DE DISTRITO

SENTIDO DE LAS SENTENCIAS Y RESOLUCIONES QUE PUSIERON FIN AL JUICIO, INSTANCIA O PROCEDIMIENTO

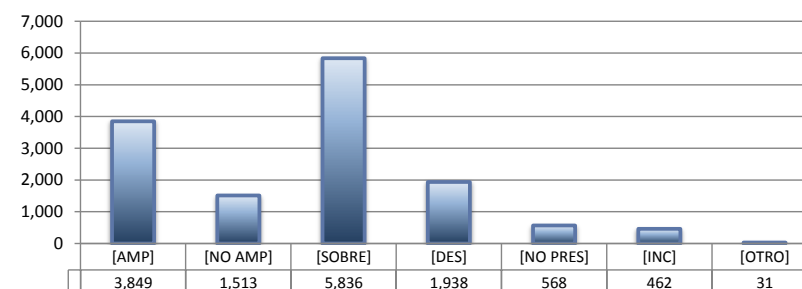
DEL 16 DE NOVIEMBRE DE 2015 AL 15 DE NOVIEMBRE DE 2016

17

O  
CTO


## AMPARO INDIRECTO

		PENAL	ADMINISTRATIVA	CIVIL	TRABAJO	TOTAL
AMPARA	[AMP]	411	1,965	270	1,203	3,849
NO AMPARA	[NO AMP]	450	606	267	190	1,513
SOBRESEE	[SOBRE]	2,045	2,233	564	994	5,836
DESECHAMIENTO	[DES]	209	520	422	787	1,938
NO PRESENTADA	[NO PRES]	164	193	118	93	568
INCOMPETENCIA	[INC]	216	134	81	31	462
OTROS	[OTRO]	5	12	13	1	31
<b>TOTAL</b>		<b>3,500</b>	<b>5,663</b>	<b>1,735</b>	<b>3,299</b>	<b>14,197</b>



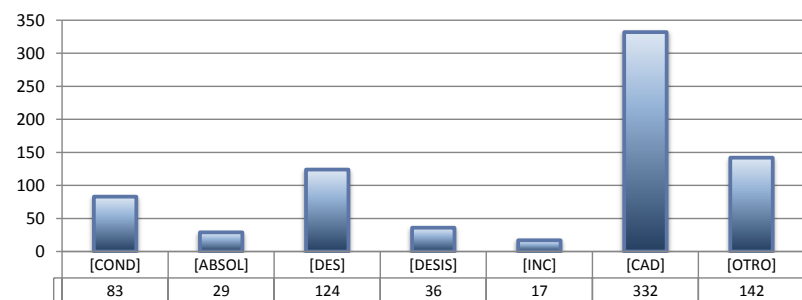
## PROCESOS PENALES FEDERALES

		PENAL	ADMINISTRATIVA	CIVIL	TRABAJO	TOTAL
CONDENATORIA	[COND]	545	---	---	---	545
ABSOLUTORIA	[ABSOL]	60	---	---	---	60
OTROS	[OTROS]	148	---	---	---	148
<b>TOTAL</b>		<b>753</b>	<b>0</b>	<b>0</b>	<b>0</b>	<b>753</b>



## JUICIOS FEDERALES CIVILES O ADMINISTRATIVOS

		PENAL	ADMINISTRATIVA	CIVIL	TRABAJO	TOTAL
CONDENATORIA	[COND]	---	0	83	---	83
ABSOLUTORIA	[ABSOL]	---	0	29	---	29
DESECHAMIENTO	[DES]	---	0	124	---	124
DESISTIMIENTO	[DESI]	---	0	36	---	36
INCOMPETENCIA	[INC]	---	1	16	---	17
CADUCIDAD	[CAD]	---	0	332	---	332
OTROS	[OTRO]	---	1	141	---	142
<b>TOTAL</b>		<b>0</b>	<b>2</b>	<b>761</b>	<b>0</b>	<b>763</b>



## CENTRO DE JUSTICIA PENAL FEDERAL

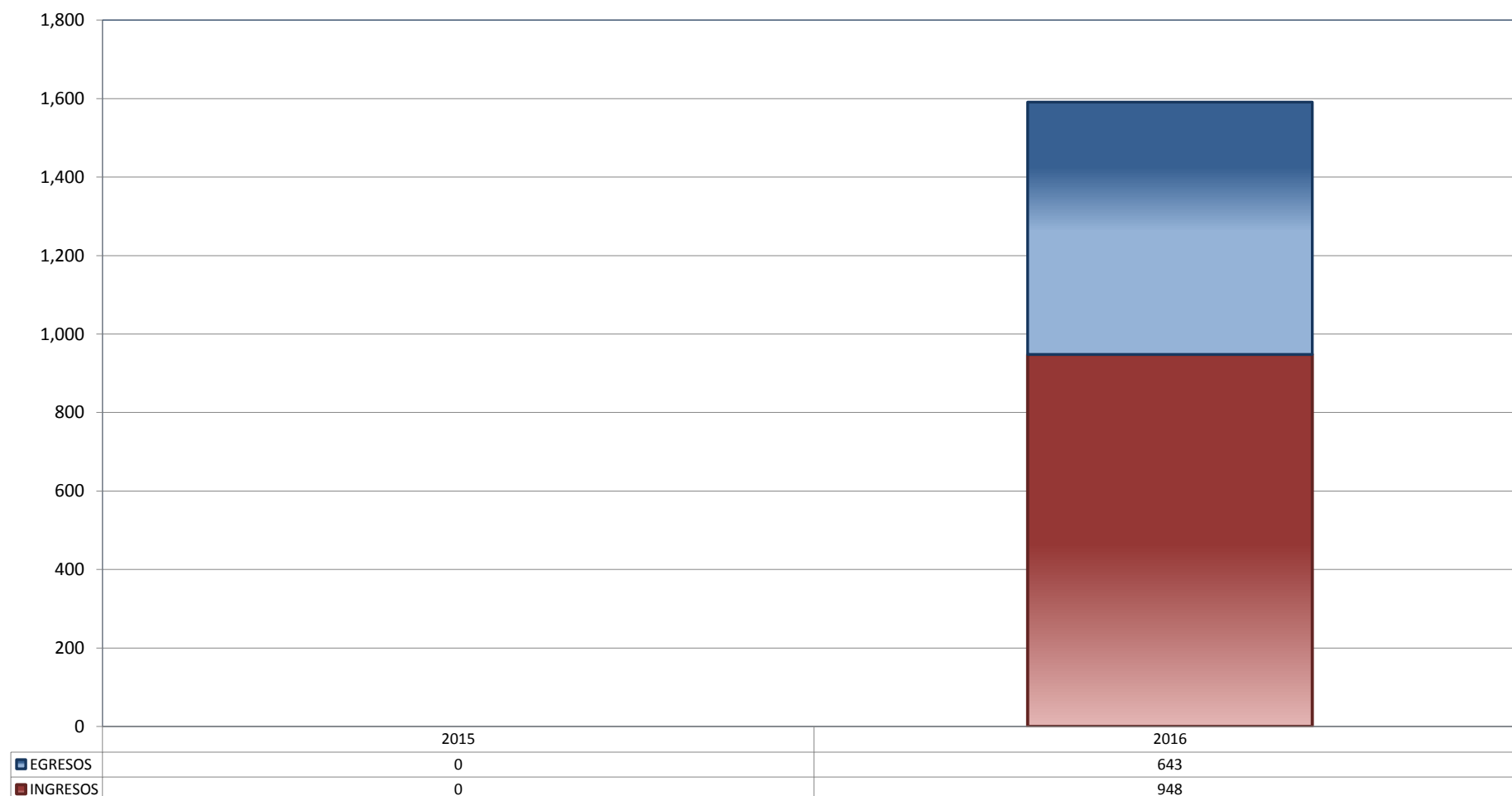
TOTAL DE INGRESOS Y EGRESOS

PERIODO ESTADÍSTICO 2015 - 2016

17

O

CTO



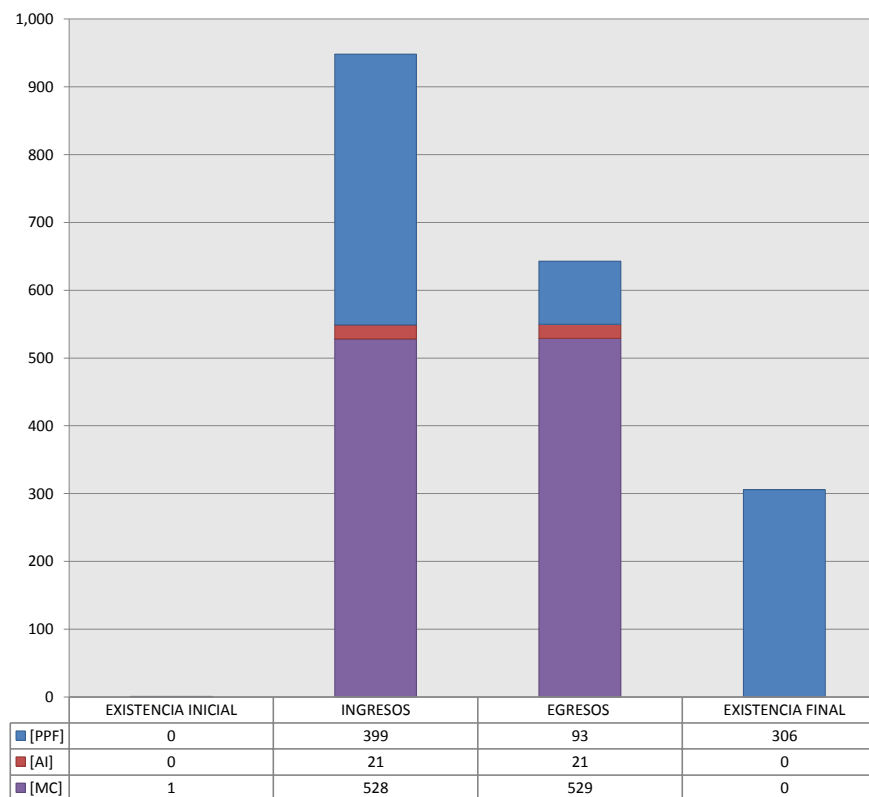
■ INGRESOS ■ EGRESOS

## CENTRO DE JUSTICIA PENAL FEDERAL

MOVIMIENTO ESTADÍSTICO DEL TOTAL DE ASUNTOS POR RUBRO

DEL 16 DE NOVIEMBRE DE 2015 AL 15 DE NOVIEMBRE DE 2016

		TOTAL			
		EXISTENCIA INICIAL	INGRESOS	EGRESOS	EXISTENCIA FINAL
PROCESOS PENALES FEDERALES	[PPF]	0	399	93	306
ACTOS DE INVESTIGACIÓN	[AI]	0	21	21	0
MEDIDAS CAUTELARES	[MC]	1	528	529	0
<b>TOTAL</b>		<b>1</b>	<b>948</b>	<b>643</b>	<b>306</b>



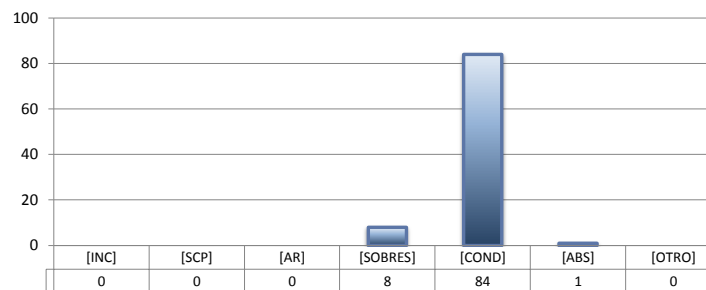
## CENTRO DE JUSTICIA PENAL FEDERAL

SENTIDO DE LAS SENTENCIAS Y RESOLUCIONES QUE PUSIERON FIN AL JUICIO, INSTANCIA O PROCEDIMIENTO

DEL 16 DE NOVIEMBRE DE 2015 AL 15 DE NOVIEMBRE DE 2016


## PROCESOS PENALES FEDERALES (1)

		TOTAL
INCOMPETENCIA	[INC]	0
SUSPENSIÓN CONDICIONAL DEL PROCESO	[SCP]	0
ACUERDO REPARATORIO	[AR]	0
SOBRESEIMIENTO	[SOBRES]	8
CONDENATORIA	[COND]	84
ABSOLUTORIA	[ABS]	1
OTRO (2)	[OTRO]	0
<b>TOTAL</b>		<b>93</b>



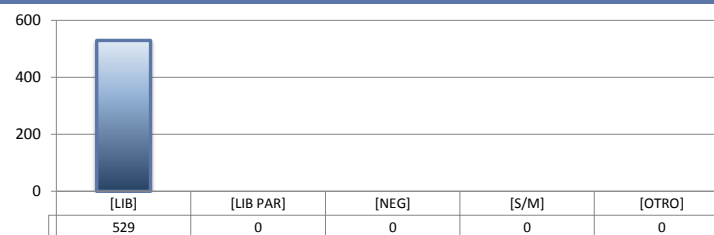
## ACTOS DE INVESTIGACIÓN

		TOTAL
LIBRADA	[LIB]	17
LIBRADA PARCIALMENTE	[LIB PAR]	0
NEGADA	[NEG]	2
SIN MATERIA	[S/M]	0
OTRO	[OTRO]	2
<b>TOTAL</b>		<b>21</b>



## MEDIDAS CAUTELARES

		TOTAL
LIBRADA	[LIB]	529
LIBRADA PARCIALMENTE	[LIB PAR]	0
NEGADA	[NEG]	0
SIN MATERIA	[S/M]	0
OTRO	[OTRO]	0
<b>TOTAL</b>		<b>529</b>



(1) Se contabilizan las sentencias condenatorias y absolutorias dictadas tanto en el procedimiento abreviado como en el juicio oral.

(2) Incluye las sentencias de acumulación, sobreseimiento por prescripción, negativa de orden u otra.