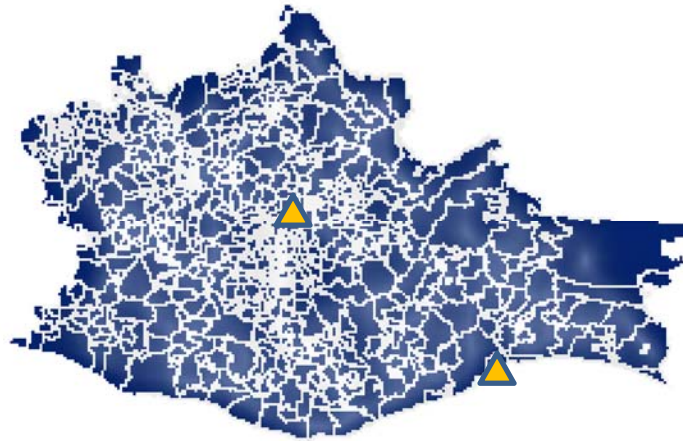


13 ER C_{TO.}
OAXACA



ÓRGANOS JURISDICCIONALES

RESIDENCIA	TRIBUNALES COLEGIADOS	TRIBUNALES UNITARIOS	JUZGADOS DE DISTRITO	CENTROS DE JUSTICIA PENAL FEDERAL
	ORDINARIOS	ORDINARIOS	ORDINARIOS	
OAXACA	3	2	9	1
SALINA CRUZ	0	0	2	0
TOTAL	3	2	11	1
TOTAL GENERAL	3	2	11	1

Décimo Tercer Circuito Judicial

Oaxaca

Contexto

El décimo tercer Circuito comprende la circunscripción territorial que ocupa el Estado de Oaxaca, cuya extensión es de 93,757.4 kilómetros cuadrados que representa el 4.8% del territorio nacional, administrativamente se divide en 570 municipios en las que se asientan 3,967,889 habitantes¹ que constituyen el 3.32% del total nacional.

Del total de habitantes que integran el Circuito, 47.6% son hombres y 52.4% son mujeres. En esta demarcación territorial de cada 100 personas de 15 años o más, 12 tienen algún grado aprobado en educación superior.

Datos Demográficos	
Número de Municipios	570
⁽¹⁾ Superficie (km ²)	93,757.4
⁽¹⁾ Densidad de población (hab./km ²)	42.30
⁽²⁾ Migración Interna Estatal	-670,069
⁽³⁾ Índice de Marginación	2.123
⁽³⁾ Grado de Marginalidad	Muy Alto
⁽¹⁾ Nivel Educativo Básica	58.60%

Tabla 1.

⁽¹⁾http://seieg.iplaneq.net/seieg/doc/Panorama_Sociodemografico_2015_1452886126.pdf Panorama sociodemográfico de México 2015 / Instituto Nacional de Estadística y Geografía.-- México : INEGI, c2015, 96p. ISBN 978-607-739-718-2.

⁽²⁾<http://www3.inegi.org.mx/sistemas/sisept/Default.aspx?emdemo137&s=est&c=23631> En el rubro de Temas-Población, hogares y vivienda seleccionar: Migración - Migración interna (estatal) - Saldo neto migratorio - Saldo neto migratorio por entidad federativa según lugar de nacimiento, 2000 y 2010.

⁽³⁾http://www.gob.mx/cms/uploads/attachment/file/159053/02_Capitulo_2.pdf Índice de marginación por entidad federativa y municipio 2015. Capítulo 2. Marginación por entidad federativa, 2015. Primera edición: julio de 2016. ISBN: 978-607-427-277-2.

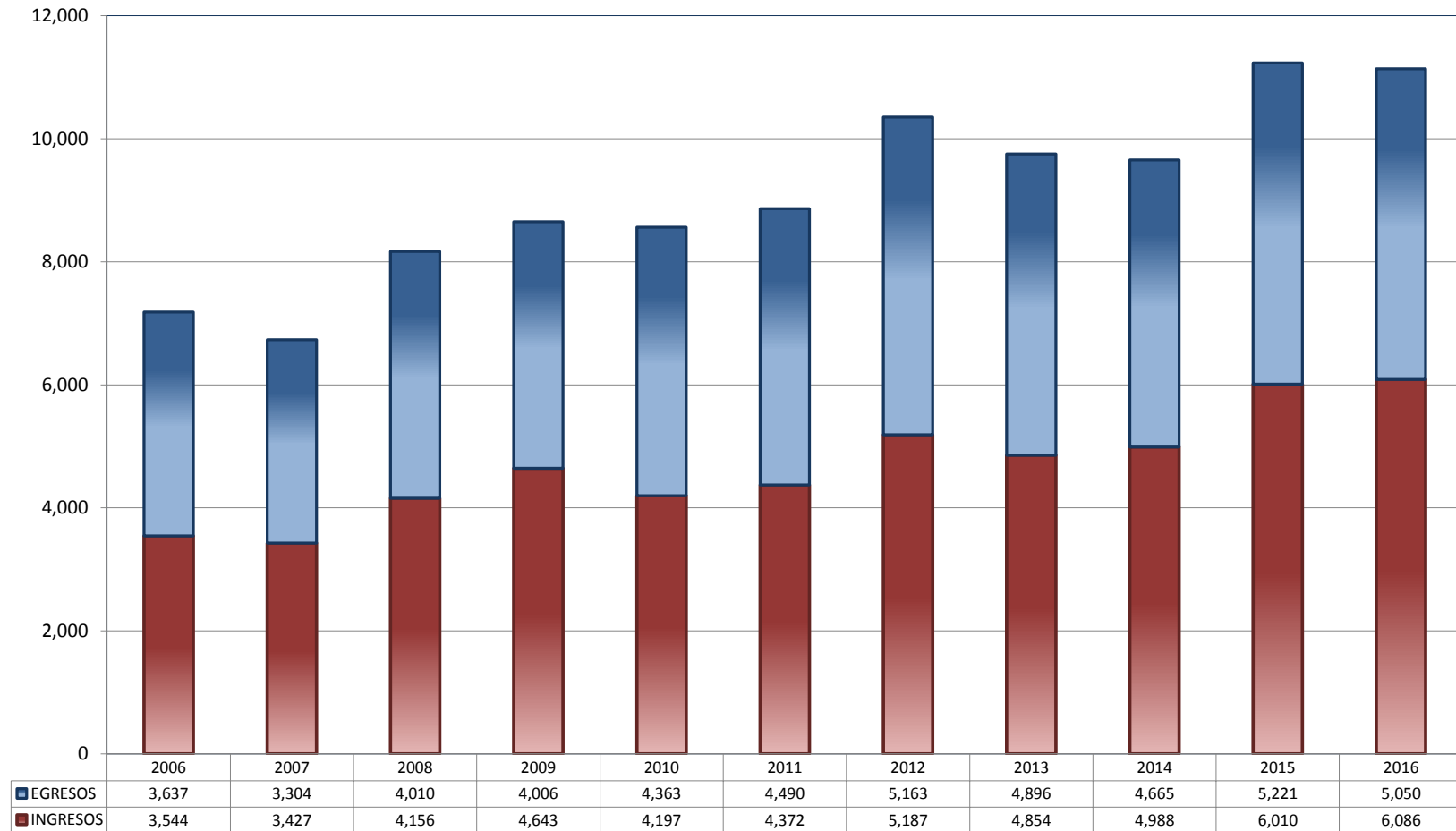
Año	Número de Habitantes	Cantidad	Porcentaje Nivel Nacional
	Población Total	3,967,889	3.32%
2015	Distribución por género	Cantidad	Porcentaje
	Hombres	1,888,715	3.25%
	Mujeres	2,079,174	3.38%

Tabla 2.

TRIBUNALES COLEGIADOS DE CIRCUITO

TOTAL DE INGRESOS Y EGRESOS

PERIODO ESTADÍSTICO 2006 - 2016

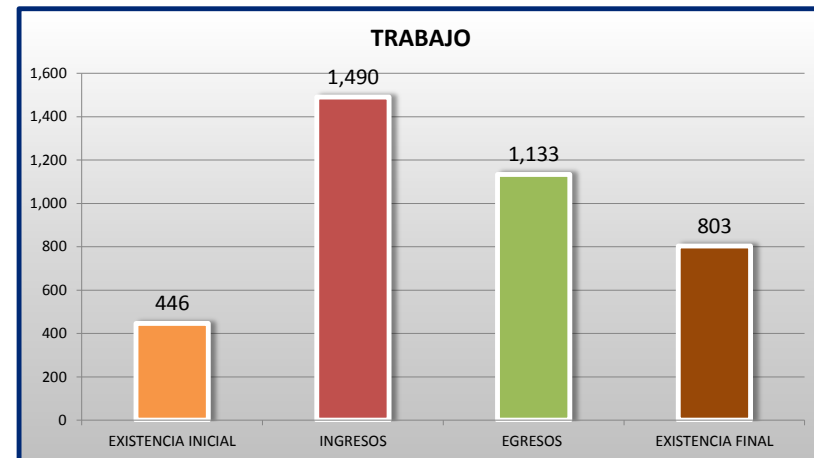
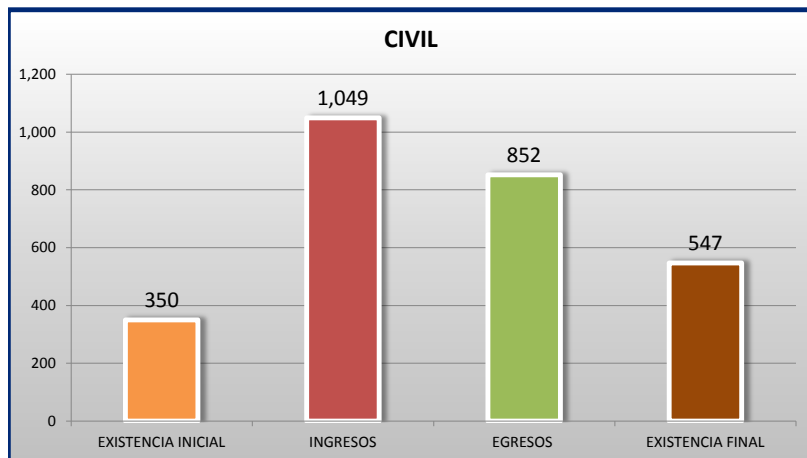
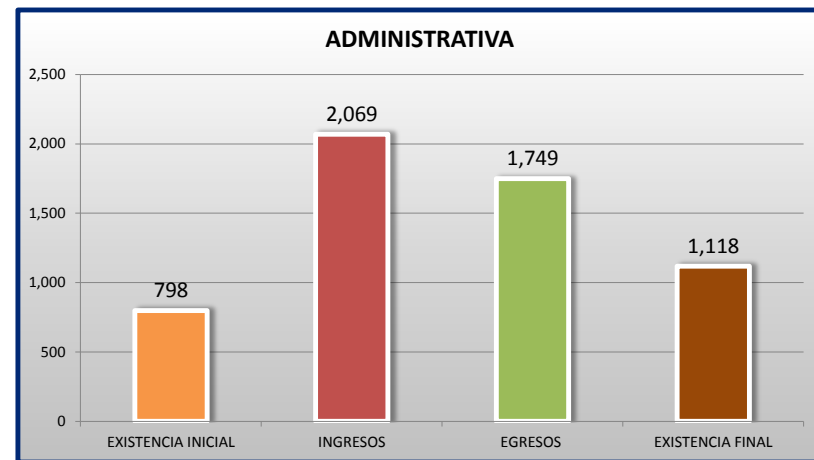
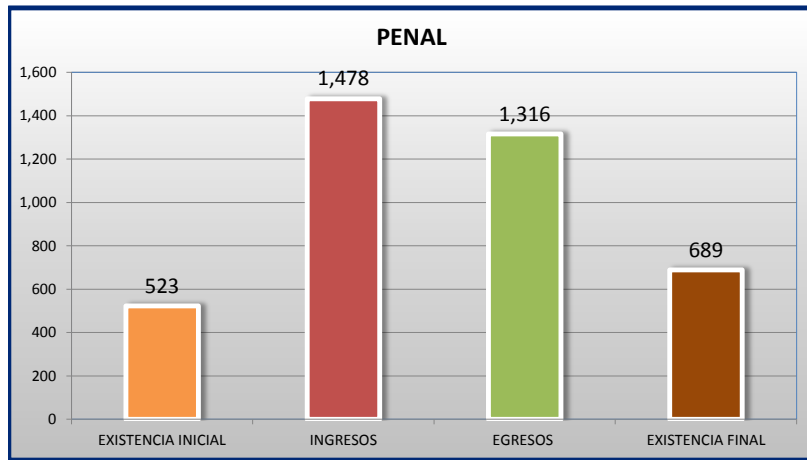
13
ER
CTO

■ INGRESOS ■ EGRESOS

TRIBUNALES COLEGIADOS DE CIRCUITO

MOVIMIENTO ESTADÍSTICO DEL TOTAL DE ASUNTOS POR MATERIA

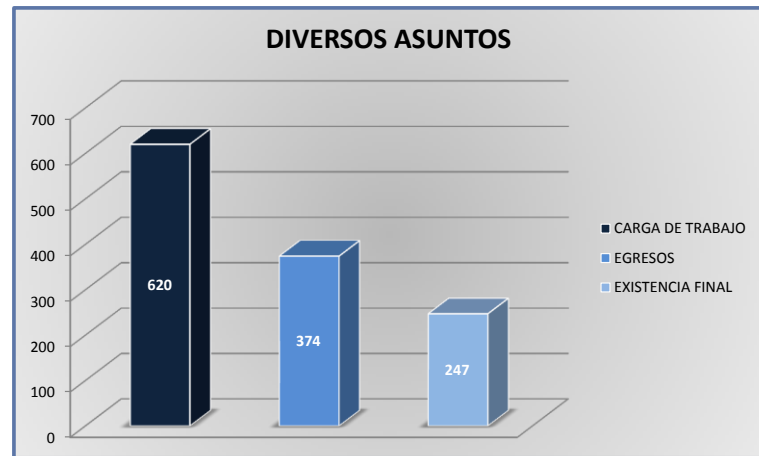
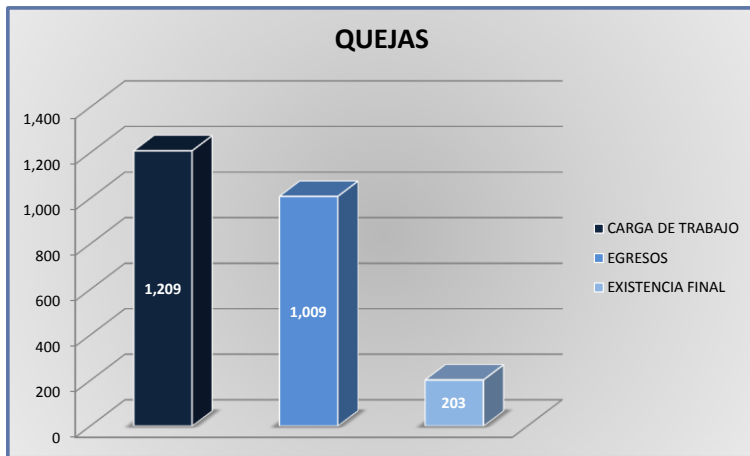
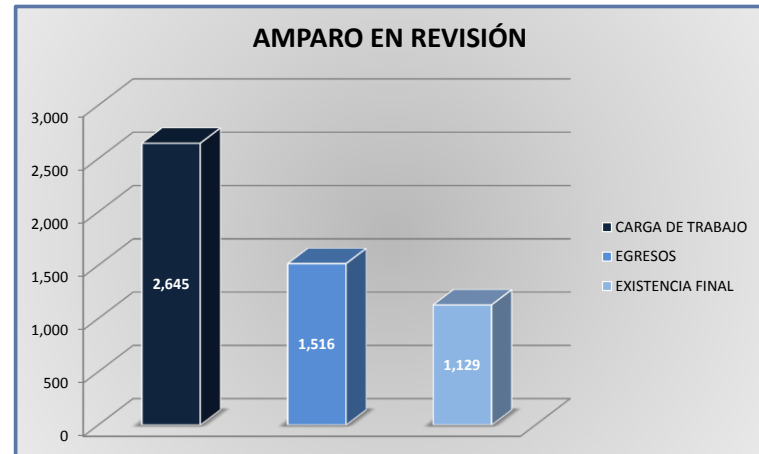
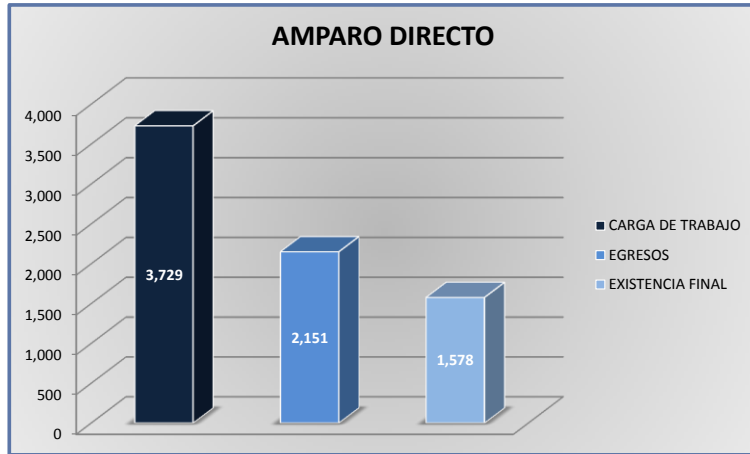
DEL 16 DE NOVIEMBRE DE 2015 AL 15 DE NOVIEMBRE DE 2016



TRIBUNALES COLEGIADOS DE CIRCUITO

CARGA DE TRABAJO ATENDIDA POR TIPO DE ASUNTO

DEL 16 DE NOVIEMBRE DE 2015 AL 15 DE NOVIEMBRE DE 2016



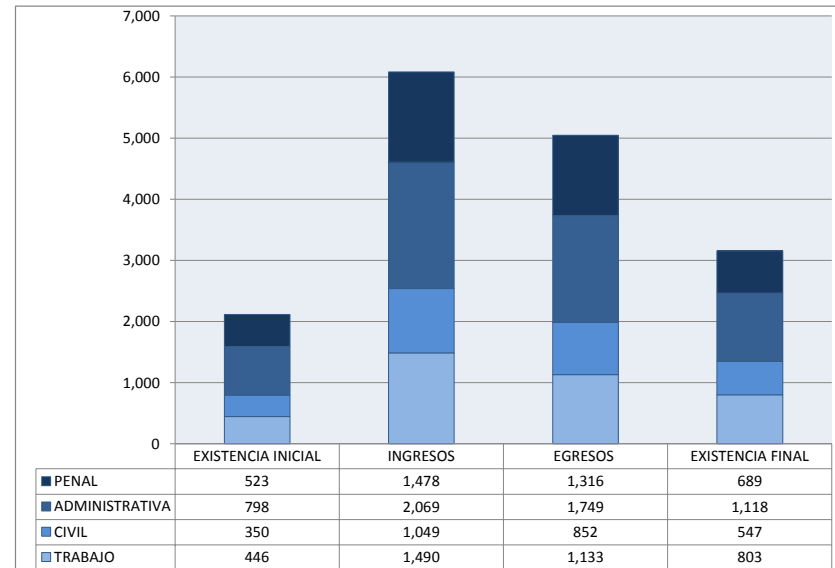
TRIBUNALES COLEGIADOS DE CIRCUITO

MOVIMIENTO ESTADÍSTICO DEL TOTAL DE ASUNTOS POR MATERIA Y RUBRO

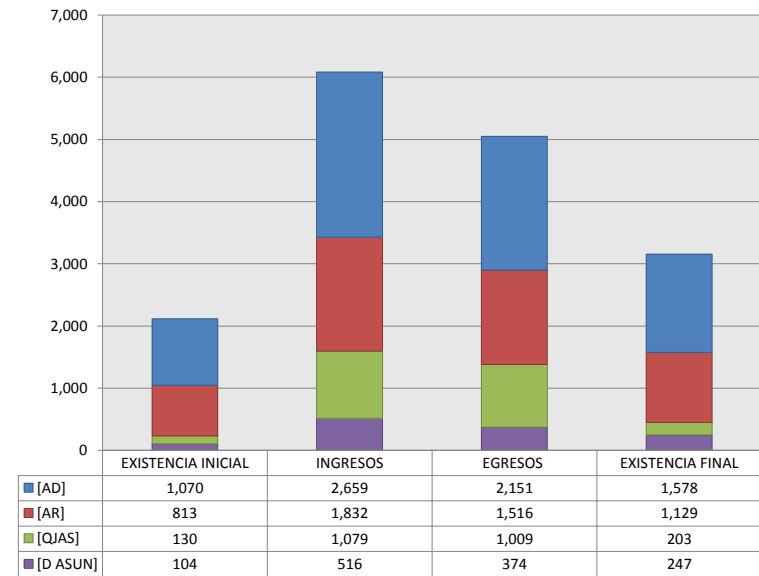
DEL 16 DE NOVIEMBRE DE 2015 AL 15 DE NOVIEMBRE DE 2016

	PENAL				ADMINISTRATIVA				CIVIL				TRABAJO				TOTAL			
	EXISTENCIA INICIAL	INGRESOS	EGRESOS	EXISTENCIA FINAL	EXISTENCIA INICIAL	INGRESOS	EGRESOS	EXISTENCIA FINAL	EXISTENCIA INICIAL	INGRESOS	EGRESOS	EXISTENCIA FINAL	EXISTENCIA INICIAL	INGRESOS	EGRESOS	EXISTENCIA FINAL	EXISTENCIA INICIAL	INGRESOS	EGRESOS	EXISTENCIA FINAL
AMPARO DIRECTO [AD]	171	290	296	165	319	786	666	439	207	558	442	323	373	1,025	747	651	1,070	2,659	2,151	1,578
AMPARO EN REVISIÓN [AR]	282	752	665	369	376	692	555	513	112	286	219	179	43	102	77	68	813	1,832	1,516	1,129
QUEJAS [QJAS]	39	271	239	74	50	368	352	66	26	166	158	34	15	274	260	29	130	1,079	1,009	203
DIVERSOS ASUNTOS [D ASUN]	31	165	116	81	53	223	176	100	5	39	33	11	15	89	49	55	104	516	374	247
TOTAL	523	1,478	1,316	689	798	2,069	1,749	1,118	350	1,049	852	547	446	1,490	1,133	803	2,117	6,086	5,050	3,157

MATERIA



TIPO DE ASUNTO



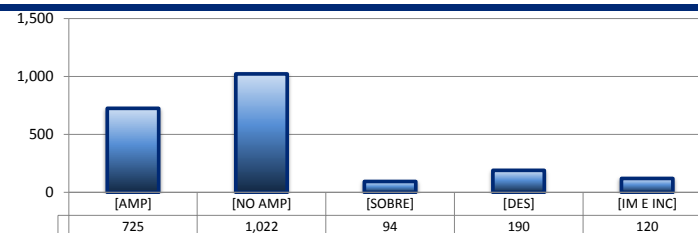
TRIBUNALES COLEGIADOS DE CIRCUITO

SENTIDO DE LAS SENTENCIAS Y RESOLUCIONES QUE PUSIERON FIN AL JUICIO O RECURSO

DEL 16 DE NOVIEMBRE DE 2015 AL 15 DE NOVIEMBRE DE 2016

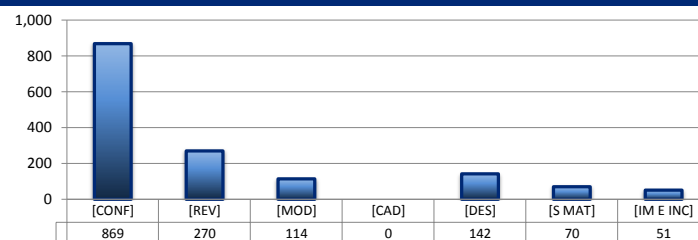
AMPARO DIRECTO

		PENAL	ADMINISTRATIVA	CIVIL	TRABAJO	TOTAL
AMPARA	[AMP]	147	137	119	322	725
NO AMPARA	[NO AMP]	94	450	172	306	1,022
SOBRESEE	[SOBRE]	10	13	11	60	94
DESECHAMIENTO	[DES]	20	41	79	50	190
IMPEDIMENTO E INCOMPETENCIA	[IM E INC]	25	25	61	9	120
TOTAL		296	666	442	747	2,151



AMPARO EN REVISIÓN

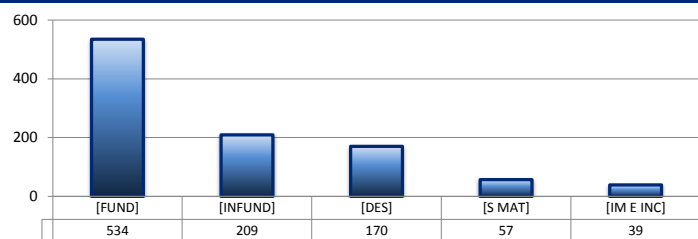
		PENAL	ADMINISTRATIVA	CIVIL	TRABAJO	TOTAL
CONFIRMA	[CONF]	420	280	121	48	869
REVOCA	[REV]	125	91	41	13	270
MODIFICA	[MOD]	38	51	17	8	114
CADUCIDAD	[CAD]	0	0	0	0	0
DESECHAMIENTO	[DES]	55	54	28	5	142
SIN MATERIA	[S MAT]	22	35	10	3	70
IMPEDIMENTO E INCOMPETENCIA	[IM E INC]	5	44	2	0	51
TOTAL		665	555	219	77	1,516



QUEJAS

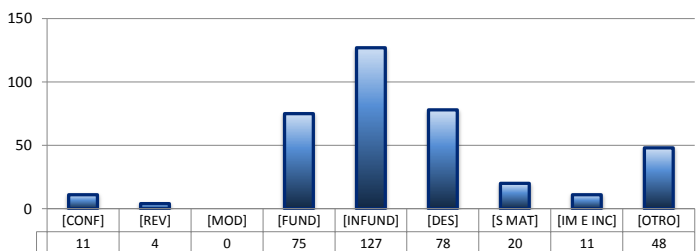
78 84 90

		PENAL	ADMINISTRATIVA	CIVIL	TRABAJO	TOTAL
FUNDADA	[FUND]	103	150	70	211	534
INFUNDADA	[INFUND]	56	102	41	10	209
DESECHAMIENTO	[DES]	63	52	33	22	170
SIN MATERIA	[S MAT]	12	19	10	16	57
IMPEDIMENTO E INCOMPETENCIA	[IM E INC]	5	29	4	1	39
TOTAL		239	352	158	260	1,009



DIVERSOS ASUNTOS*

		PENAL	ADMINISTRATIVA	CIVIL	TRABAJO	TOTAL
CONFIRMA	[CONF]	0	11	0	0	11
REVOCA	[REV]	0	4	0	0	4
MODIFICA	[MOD]	0	0	0	0	0
FUNDADA	[FUND]	24	31	2	18	75
INFUNDADA	[INFUND]	59	33	16	19	127
DESECHAMIENTO	[DES]	5	65	6	2	78
SIN MATERIA	[S MAT]	11	2	4	3	20
IMPEDIMENTO E INCOMPETENCIA	[IM E INC]	0	11	0	0	11
OTROS	[OTRO]	17	19	5	7	48
TOTAL		116	176	33	49	374

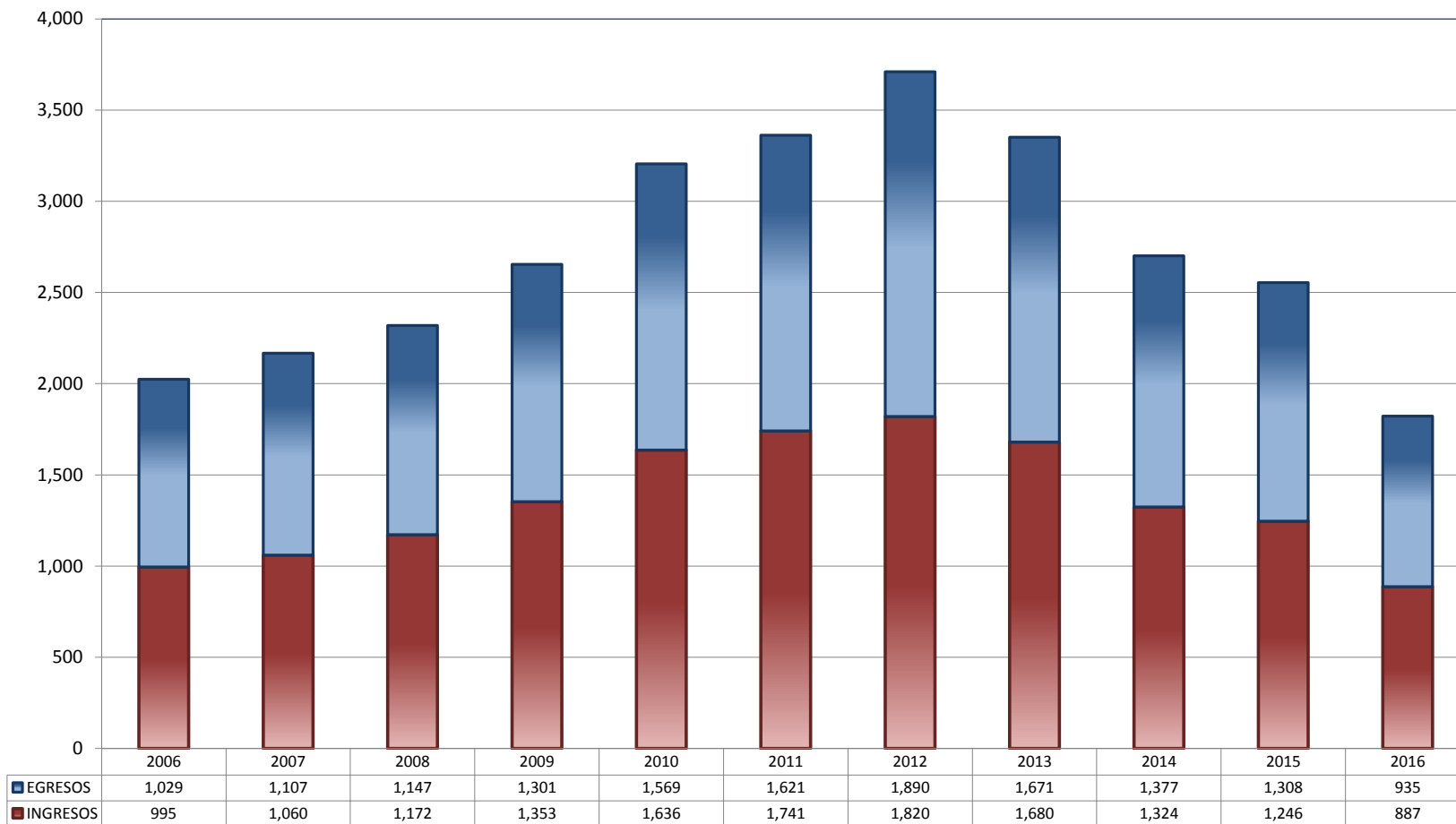


* Revisión fiscal, conflictos competenciales, impedimento, incidentes de inejecución, inconformidades, reclamaciones, reconocimiento de inocencia repetición del acto reclamado, revisión contenciosa administrativa y conflictos de acumulación.

TRIBUNALES UNITARIOS DE CIRCUITO

TOTAL DE INGRESOS Y EGRESOS

PERIODO ESTADÍSTICO 2006 - 2016

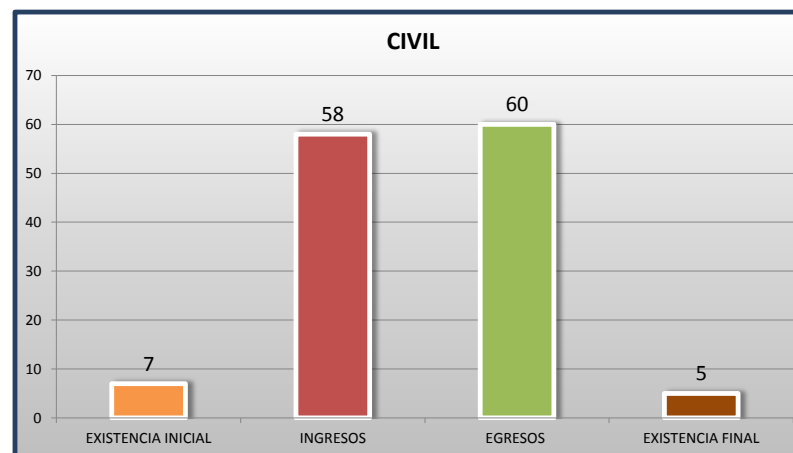
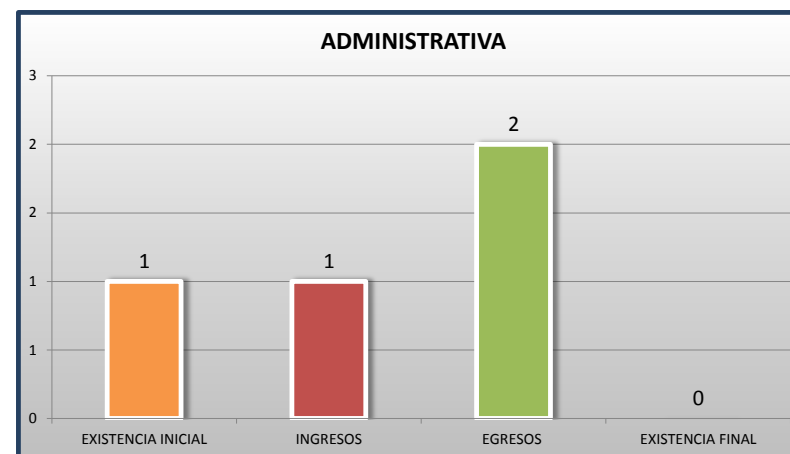
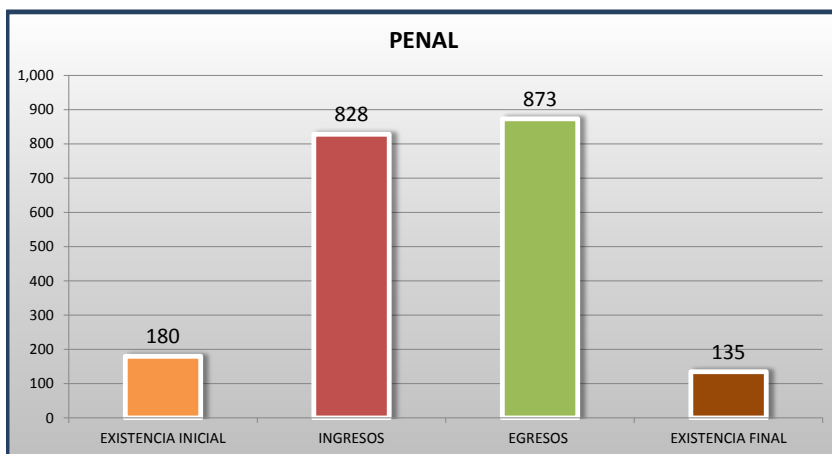
13
ER
CTO

■ INGRESOS ■ EGRESOS

TRIBUNALES UNITARIOS DE CIRCUITO

MOVIMIENTO ESTADÍSTICO DEL TOTAL DE ASUNTOS POR MATERIA

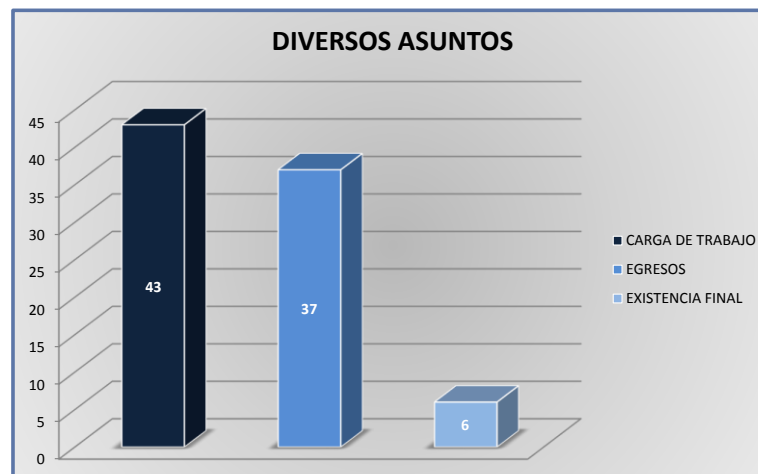
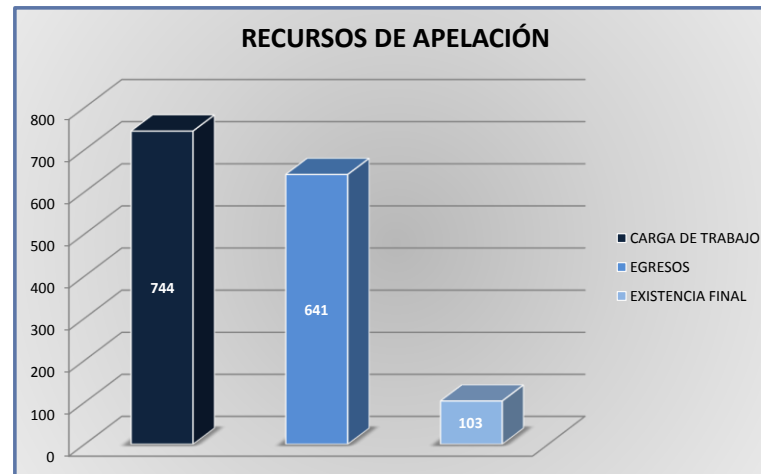
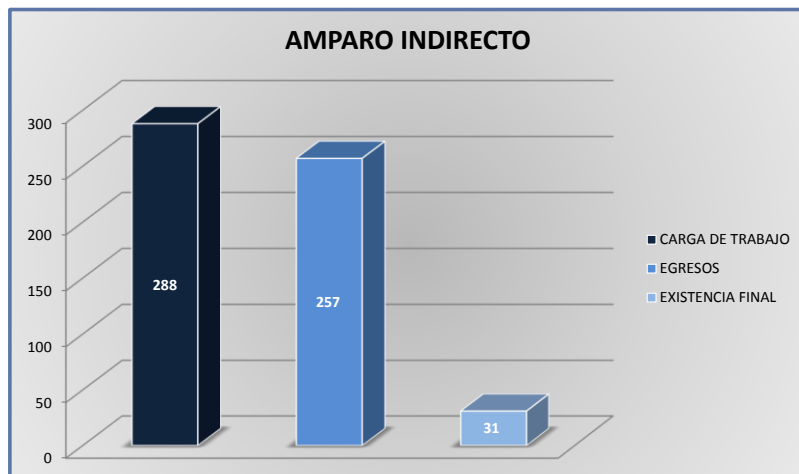
DEL 16 DE NOVIEMBRE DE 2015 AL 15 DE NOVIEMBRE DE 2016



TRIBUNALES UNITARIOS DE CIRCUITO

CARGA DE TRABAJO ATENDIDA POR TIPO DE ASUNTO

DEL 16 DE NOVIEMBRE DE 2015 AL 15 DE NOVIEMBRE DE 2016



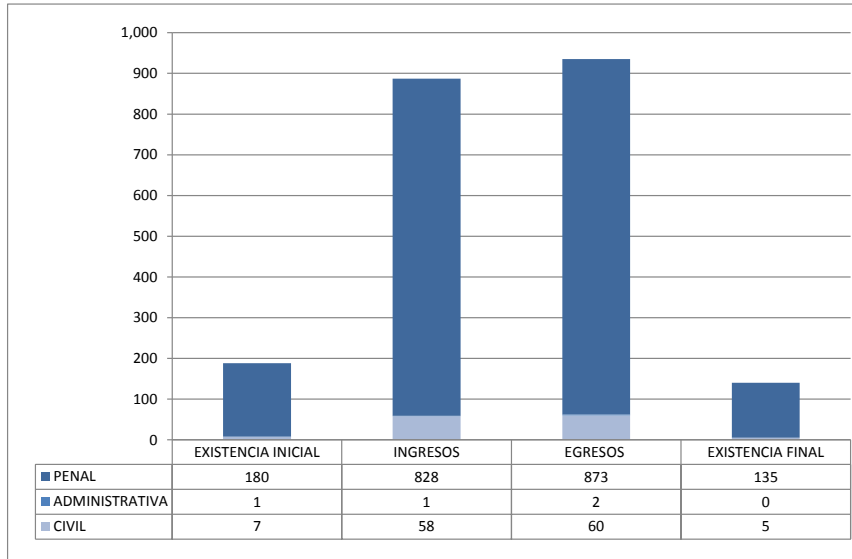
TRIBUNALES UNITARIOS DE CIRCUITO

MOVIMIENTO ESTADÍSTICO DEL TOTAL DE ASUNTOS POR MATERIA Y RUBRO

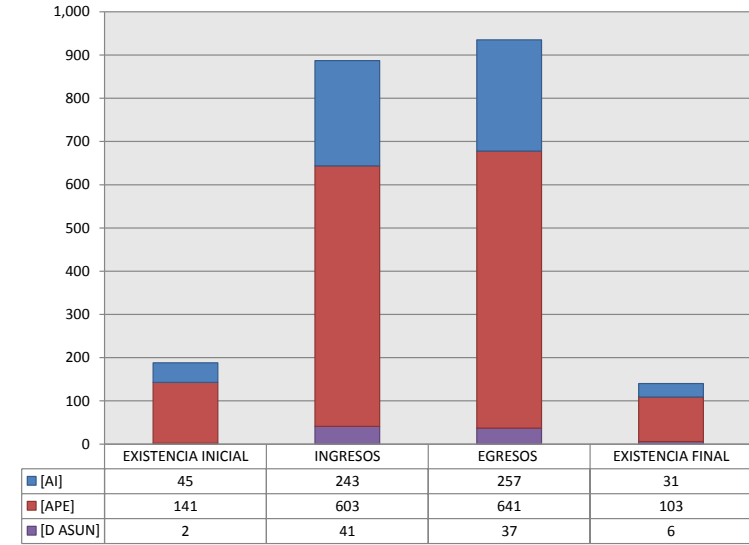
DEL 16 DE NOVIEMBRE DE 2015 AL 15 DE NOVIEMBRE DE 2016

	PENAL				ADMINISTRATIVA				CIVIL				TOTAL			
	EXISTENCIA INICIAL	INGRESOS	EGRESOS	EXISTENCIA FINAL	EXISTENCIA INICIAL	INGRESOS	EGRESOS	EXISTENCIA FINAL	EXISTENCIA INICIAL	INGRESOS	EGRESOS	EXISTENCIA FINAL	EXISTENCIA INICIAL	INGRESOS	EGRESOS	EXISTENCIA FINAL
AMPARO INDIRECTO [AI]	42	229	240	31	1	1	2	0	2	13	15	0	45	243	257	31
RECURSO DE APELACIÓN [APE]	137	570	607	100	0	0	0	0	4	33	34	3	141	603	641	103
DIVERSOS ASUNTOS (1) [D ASUN]	1	29	26	4	0	0	0	0	1	12	11	2	2	41	37	6
TOTAL	180	828	873	135	1	1	2	0	7	58	60	5	188	887	935	140

MATERIA



TIPO DE ASUNTO



(1) INCLUYE LOS RECURSOS DE DENEGADA APELACIÓN Y QUEJA, ASÍ COMO LOS IMPEDIMENTOS, CONFLICTOS COMPETENCIALES ENTRE JUECES, CONFLICTOS DE ACUMULACIÓN Y OTRO.

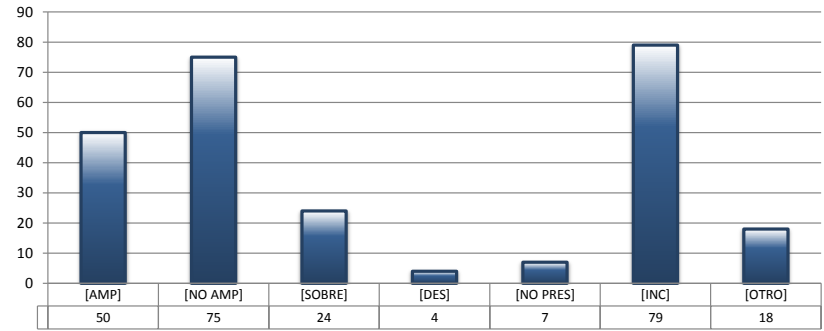
TRIBUNALES UNITARIOS DE CIRCUITO

SENTIDO DE LAS SENTENCIAS Y RESOLUCIONES QUE PUSIERON FIN AL JUICIO O PROCEDIMIENTO

DEL 16 DE NOVIEMBRE DE 2015 AL 15 DE NOVIEMBRE DE 2016

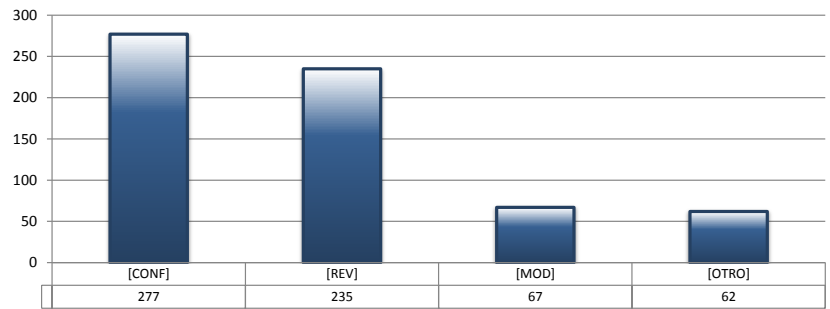
AMPARO INDIRECTO

		PENAL	ADMINISTRATIVA	CIVIL	TOTAL
AMPARA	[AMP]	48	0	2	50
NO AMPARA	[NO AMP]	73	1	1	75
SOBRESEE	[SOBRE]	19	1	4	24
DESECHAMIENTO	[DES]	3	0	1	4
NO PRESENTADA	[NO PRES]	7	0	0	7
INCOMPETENCIA	[INC]	75	0	4	79
OTROS	[OTRO]	15	0	3	18
TOTAL		240	2	15	257



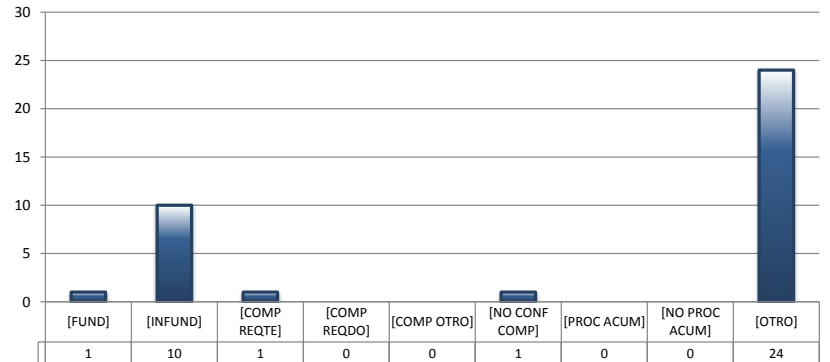
RECURSOS DE APELACIÓN

		PENAL	ADMINISTRATIVA	CIVIL	TOTAL
CONFIRMA	[CONF]	260	0	17	277
REVOCA	[REV]	227	0	8	235
MODIFICA	[MOD]	63	0	4	67
OTROS	[OTRO]	57	0	5	62
TOTAL		607	0	34	641



DIVERSOS ASUNTOS

		PENAL	ADMINISTRATIVA	CIVIL	TOTAL
FUNDADA	[FUND]	1	0	0	1
INFUNDADA	[INFUND]	9	0	1	10
COMPETENTE REQUIRENTE	[COMP REQTE]	1	0	0	1
COMPETENTE REQUERIDO	[COMP REQDO]	0	0	0	0
COMPETENTE OTRO	[COMP OTRO]	0	0	0	0
DECLARA NO HAY CONFLICTO COMPETENCIAL	[NO CONF COMP]	1	0	0	1
PROCEDE ACUMULACIÓN	[PROC ACUM]	0	0	0	0
NO PROCEDE ACUMULACIÓN	[NO PROC ACUM]	0	0	0	0
OTRO	[OTRO]	14	0	10	24
TOTAL		26	0	11	37



JUZGADOS DE DISTRITO

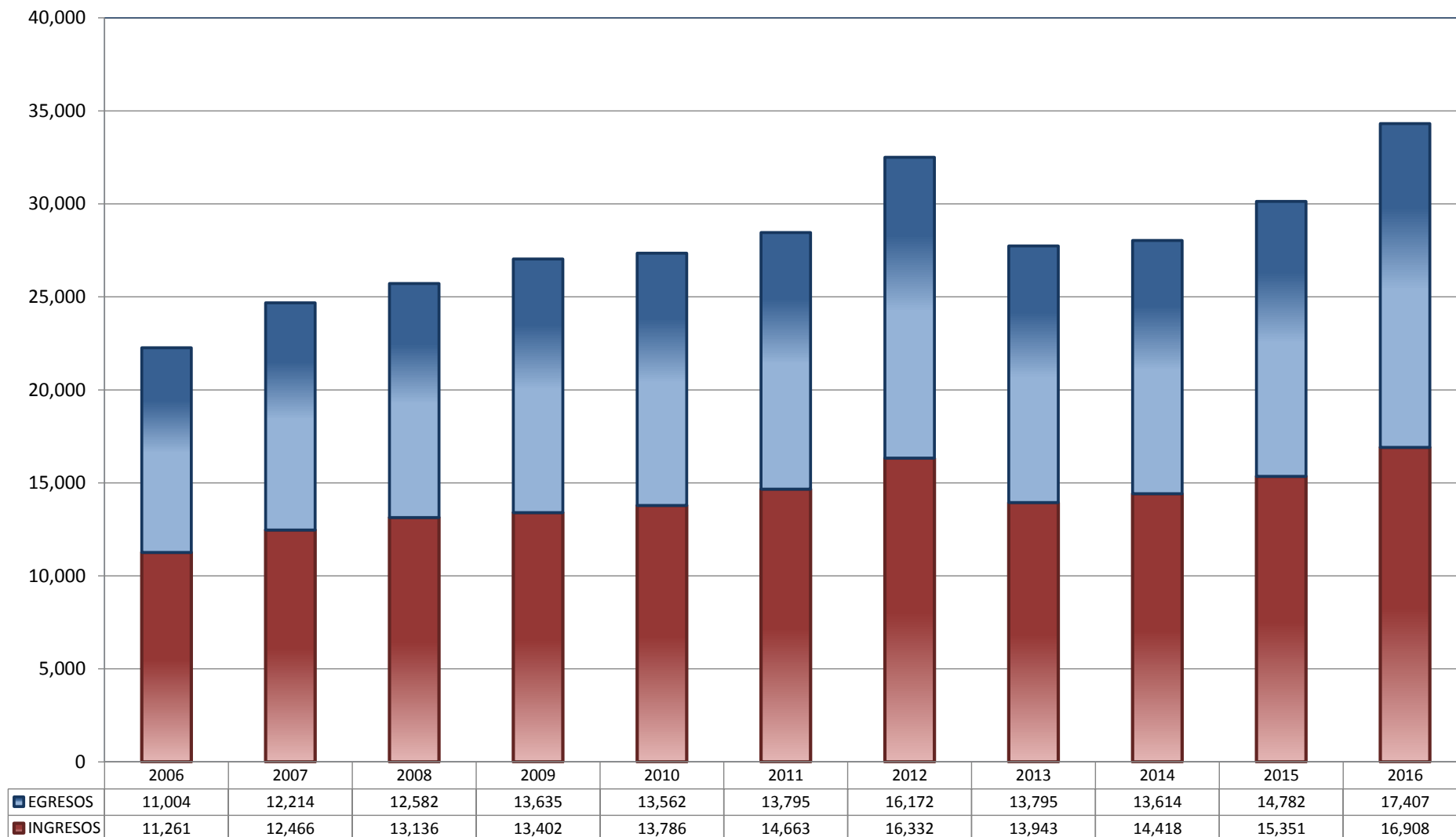
TOTAL DE INGRESOS Y EGRESOS

PERIODO ESTADÍSTICO 2006 - 2016

13

ER

CTO



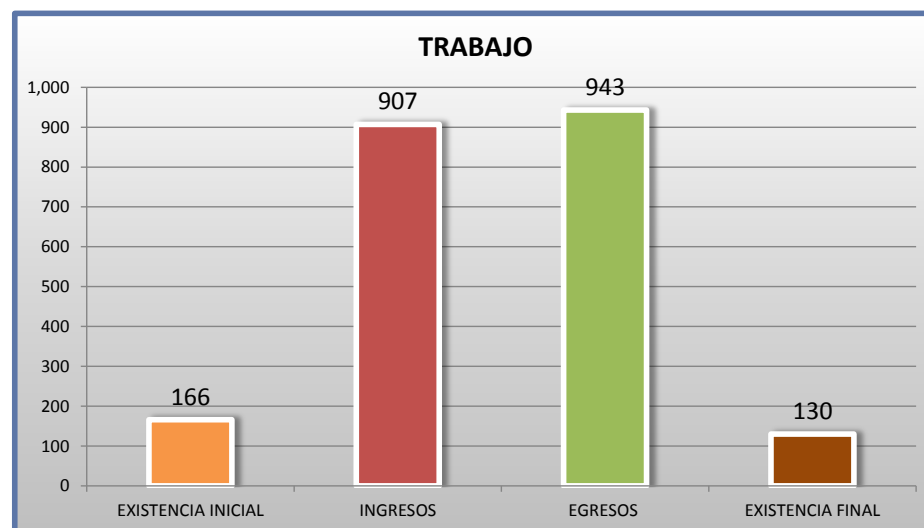
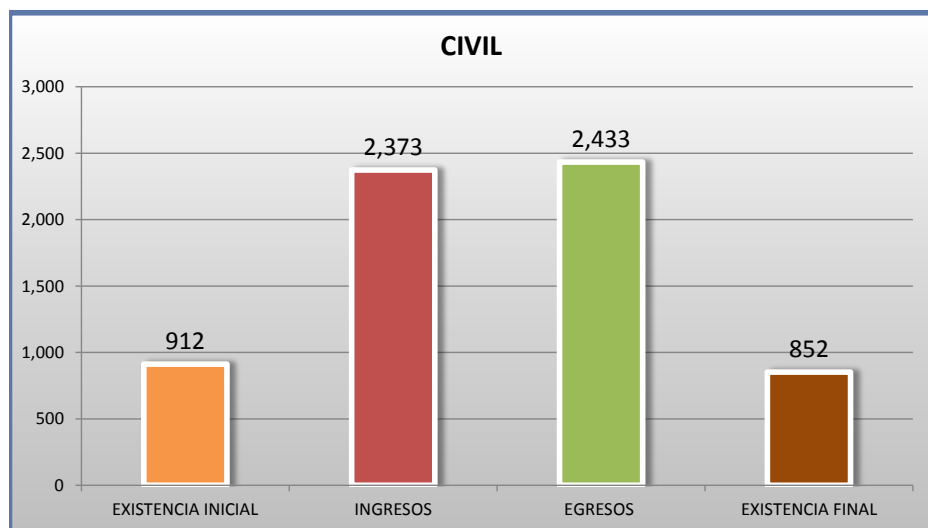
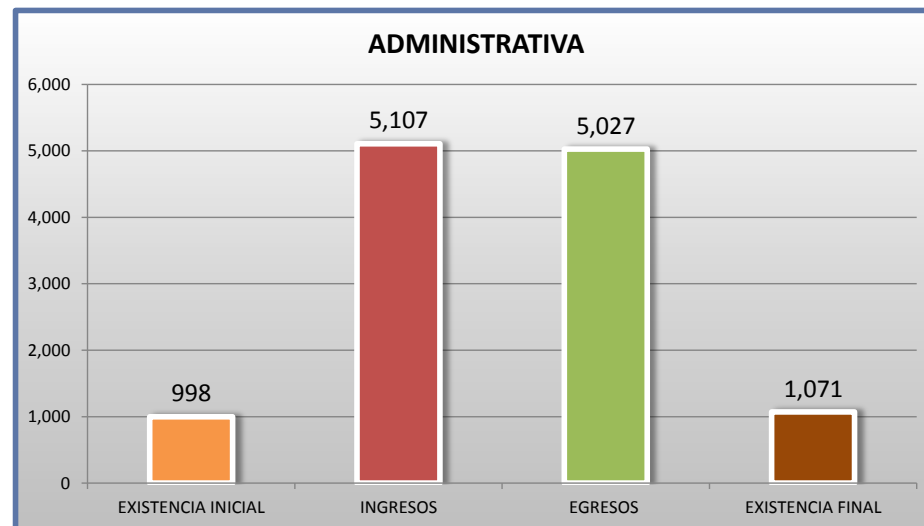
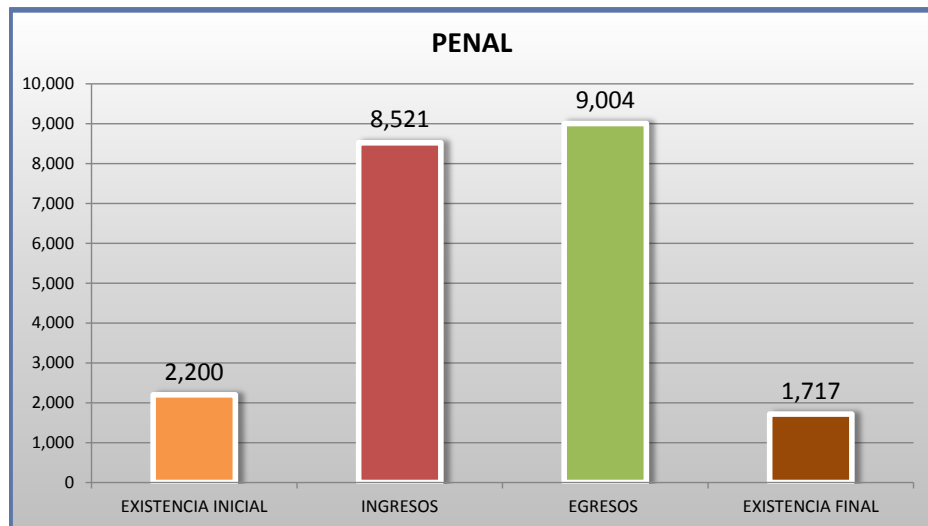
■ INGRESOS ■ EGRESOS

JUZGADOS DE DISTRITO

MOVIMIENTO ESTADÍSTICO DEL TOTAL DE ASUNTOS POR MATERIA

DEL 16 DE NOVIEMBRE DE 2015 AL 15 DE NOVIEMBRE DE 2016

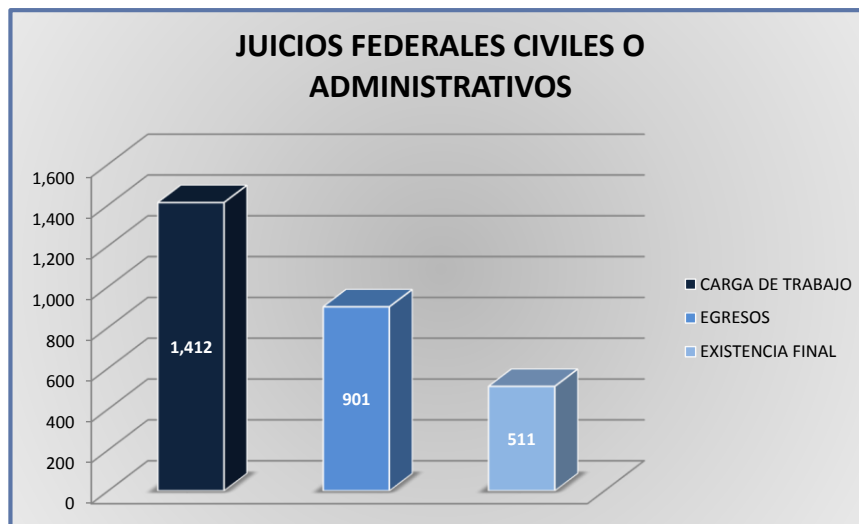
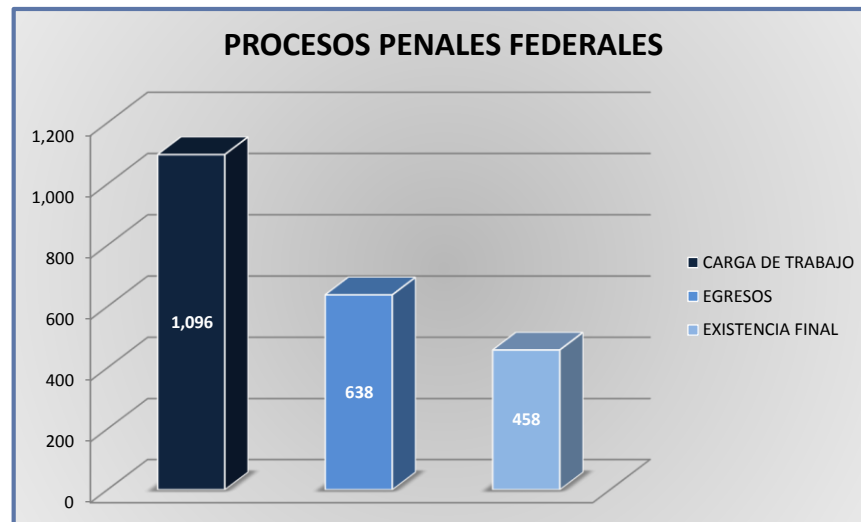
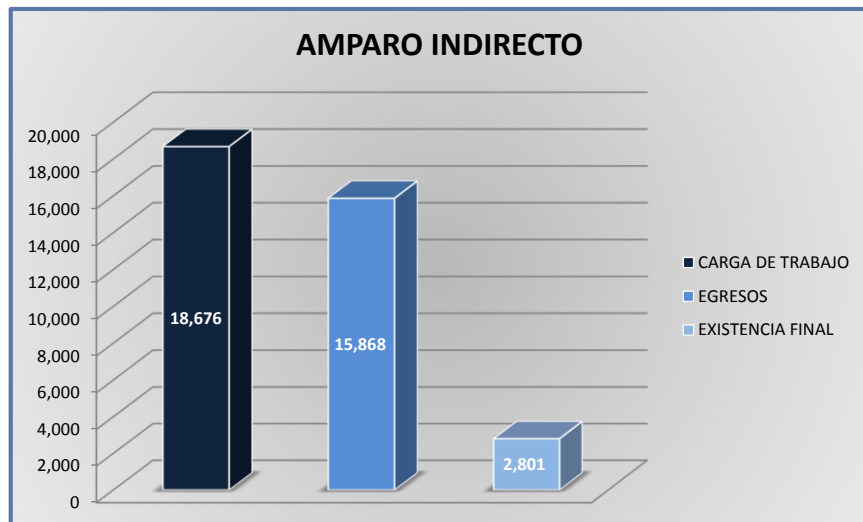
13

ER
CTO

JUZGADOS DE DISTRITO

CARGA DE TRABAJO ATENDIDA POR TIPO DE ASUNTO

DEL 16 DE NOVIEMBRE DE 2015 AL 15 DE NOVIEMBRE DE 2016



JUZGADOS DE DISTRITO

MOVIMIENTO ESTADÍSTICO DEL TOTAL DE ASUNTOS POR MATERIA Y RUBRO

DEL 16 DE NOVIEMBRE DE 2015 AL 15 DE NOVIEMBRE DE 2016

13

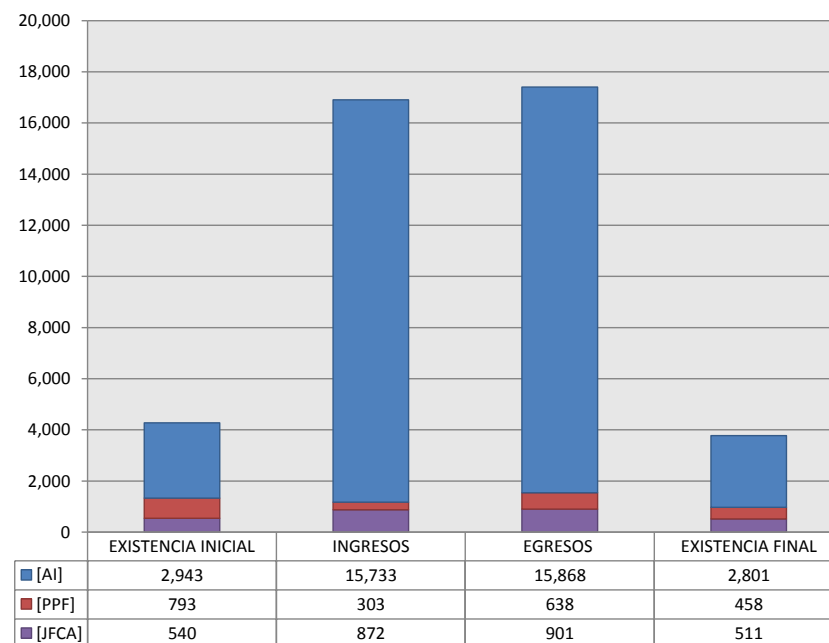
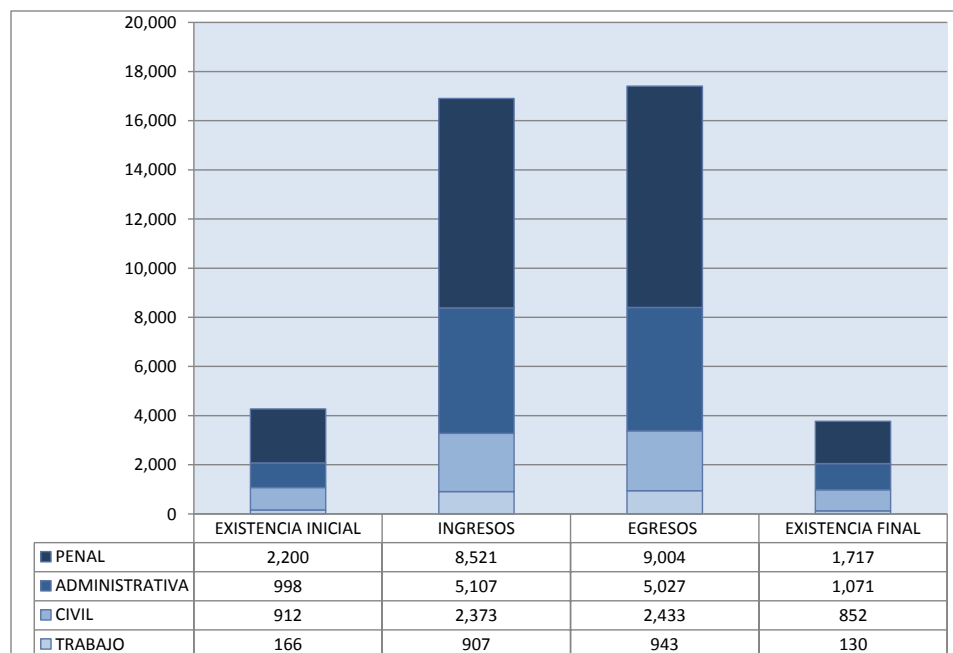
ER

CTO

		PENAL				ADMINISTRATIVA				CIVIL				TRABAJO				TOTAL			
		EXISTENCIA INICIAL	INGRESOS	EGRESOS	EXISTENCIA FINAL	EXISTENCIA INICIAL	INGRESOS	EGRESOS	EXISTENCIA FINAL	EXISTENCIA INICIAL	INGRESOS	EGRESOS	EXISTENCIA FINAL	EXISTENCIA INICIAL	INGRESOS	EGRESOS	EXISTENCIA FINAL	EXISTENCIA INICIAL	INGRESOS	EGRESOS	EXISTENCIA FINAL
AMPARO INDIRECTO	[AI]	1,407	8,218	8,366	1,259	997	5,107	5,027	1,070	373	1,501	1,532	342	166	907	943	130	2,943	15,733	15,868	2,801
PROCESOS PENALES FEDERALES	[PPF]	793	303	638	458	0	0	0	0	0	0	0	0	0	0	0	0	793	303	638	458
JUICIOS FEDERALES CIVILES O ADMINISTRATIVOS	[JFCA]	0	0	0	0	1	0	0	1	539	872	901	510	0	0	0	0	540	872	901	511
TOTAL		2,200	8,521	9,004	1,717	998	5,107	5,027	1,071	912	2,373	2,433	852	166	907	943	130	4,276	16,908	17,407	3,770

MATERIA

TIPO DE ASUNTO



JUZGADOS DE DISTRITO

SENTIDO DE LAS SENTENCIAS Y RESOLUCIONES QUE PUSIERON FIN AL JUICIO, INSTANCIA O PROCEDIMIENTO

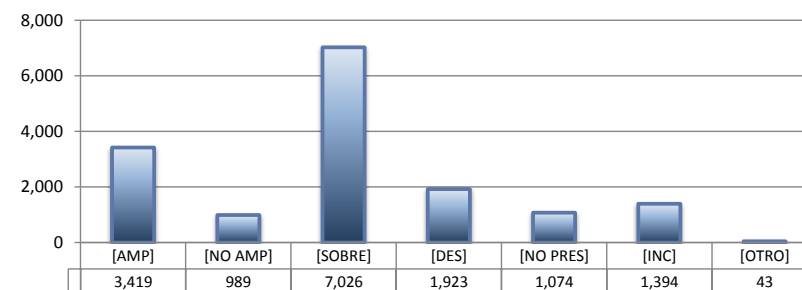
DEL 16 DE NOVIEMBRE DE 2015 AL 15 DE NOVIEMBRE DE 2016

13

ER
CTO


AMPARO INDIRECTO

		PENAL	ADMINISTRATIVA	CIVIL	TRABAJO	TOTAL
AMPARA	[AMP]	1,499	1,417	209	294	3,419
NO AMPARA	[NO AMP]	529	263	144	53	989
SOBRESEE	[SOBRE]	4,378	1,786	507	355	7,026
DESECHAMIENTO	[DES]	375	949	409	190	1,923
NO PRESENTADA	[NO PRES]	640	329	88	17	1,074
INCOMPETENCIA	[INC]	941	273	146	34	1,394
OTROS	[OTRO]	4	10	29	0	43
TOTAL		8,366	5,027	1,532	943	15,868



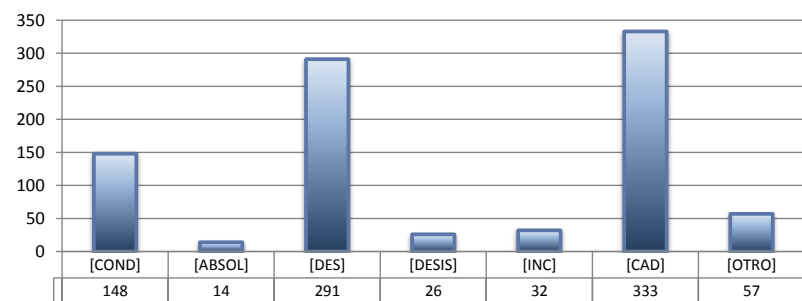
PROCESOS PENALES FEDERALES

		PENAL	ADMINISTRATIVA	CIVIL	TRABAJO	TOTAL
CONDENATORIA	[COND]	348	---	---	---	348
ABSOLUTORIA	[ABSOL]	37	---	---	---	37
OTROS	[OTROS]	120	---	---	---	120
TOTAL		505	0	0	0	505



JUICIOS FEDERALES CIVILES O ADMINISTRATIVOS

		PENAL	ADMINISTRATIVA	CIVIL	TRABAJO	TOTAL
CONDENATORIA	[COND]	---	0	148	---	148
ABSOLUTORIA	[ABSOL]	---	0	14	---	14
DESECHAMIENTO	[DES]	---	0	291	---	291
DESISTIMIENTO	[DESI]	---	0	26	---	26
INCOMPETENCIA	[INC]	---	0	32	---	32
CADUCIDAD	[CAD]	---	0	333	---	333
OTROS	[OTRO]	---	0	57	---	57
TOTAL		0	0	901	0	901

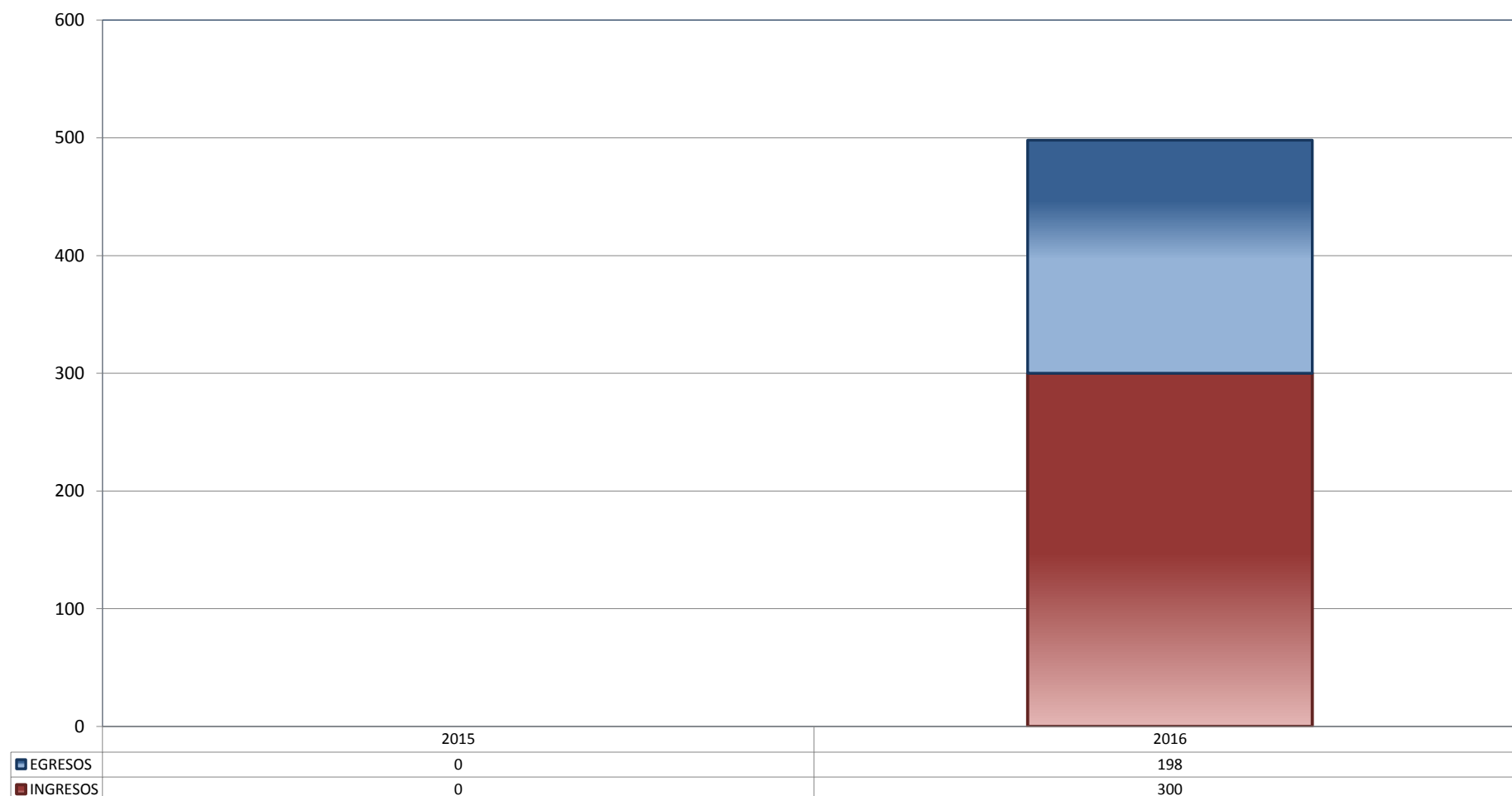


CENTRO DE JUSTICIA PENAL FEDERAL

TOTAL DE INGRESOS Y EGRESOS

PERIODO ESTADÍSTICO 2015 - 2016

13

ER
CTO

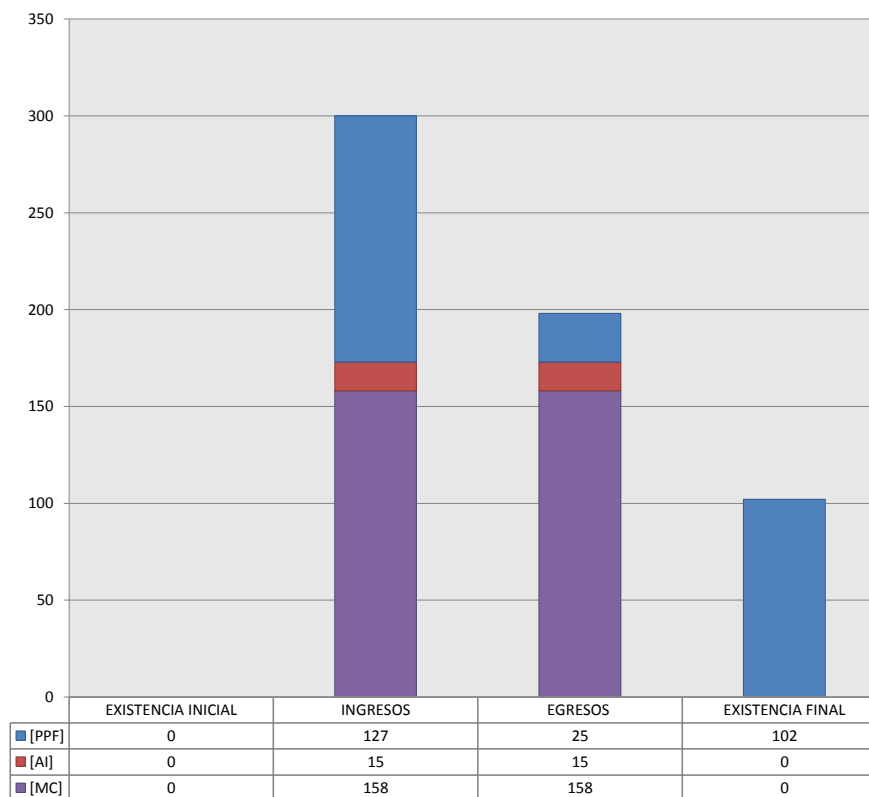
■ INGRESOS ■ EGRESOS

CENTRO DE JUSTICIA PENAL FEDERAL

MOVIMIENTO ESTADÍSTICO DEL TOTAL DE ASUNTOS POR RUBRO

DEL 16 DE NOVIEMBRE DE 2015 AL 15 DE NOVIEMBRE DE 2016

		TOTAL			
		EXISTENCIA INICIAL	INGRESOS	EGRESOS	EXISTENCIA FINAL
PROCESOS PENALES FEDERALES	[PPF]	0	127	25	102
ACTOS DE INVESTIGACIÓN	[AI]	0	15	15	0
MEDIDAS CAUTELARES	[MC]	0	158	158	0
TOTAL		0	300	198	102



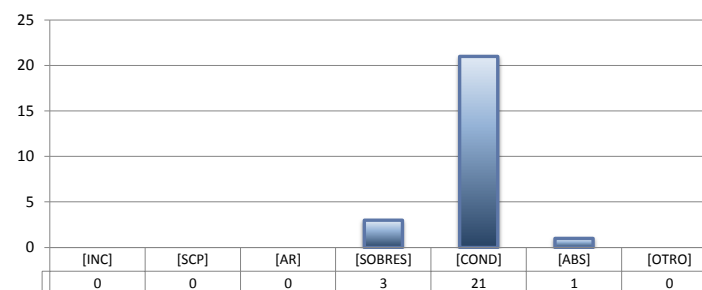
CENTRO DE JUSTICIA PENAL FEDERAL

SENTIDO DE LAS SENTENCIAS Y RESOLUCIONES QUE PUSIERON FIN AL JUICIO, INSTANCIA O PROCEDIMIENTO

DEL 16 DE NOVIEMBRE DE 2015 AL 15 DE NOVIEMBRE DE 2016

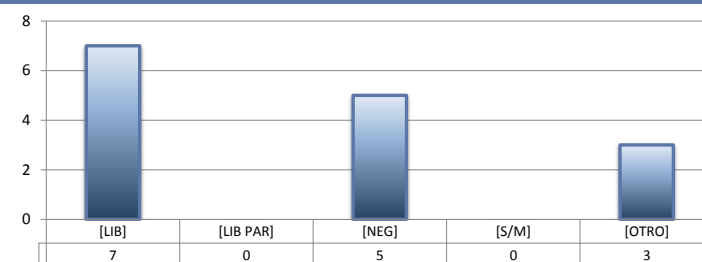
PROCESOS PENALES FEDERALES (1)

		TOTAL
INCOMPETENCIA	[INC]	0
SUSPENSIÓN CONDICIONAL DEL PROCESO	[SCP]	0
ACUERDO REPARATORIO	[AR]	0
SOBRESEIMIENTO	[SOBRES]	3
CONDENATORIA	[COND]	21
ABSOLUTORIA	[ABS]	1
OTRO (2)	[OTRO]	0
TOTAL		25



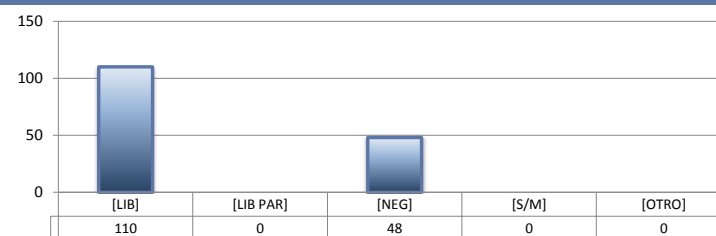
ACTOS DE INVESTIGACIÓN

		TOTAL
LIBRADA	[LIB]	7
LIBRADA PARCIALMENTE	[LIB PAR]	0
NEGADA	[NEG]	5
SIN MATERIA	[S/M]	0
OTRO	[OTRO]	3
TOTAL		15



MEDIDAS CAUTELARES

		TOTAL
LIBRADA	[LIB]	110
LIBRADA PARCIALMENTE	[LIB PAR]	0
NEGADA	[NEG]	48
SIN MATERIA	[S/M]	0
OTRO	[OTRO]	0
TOTAL		158



(1) Se contabilizan las sentencias condenatorias y absolutorias dictadas tanto en el procedimiento abreviado como en el juicio oral.

(2) Incluye las sentencias de acumulación, sobreseimiento por prescripción, negativa de orden u otra.