

ÓRGANOS JURISDICCIONALES

RESIDENCIA	TRIBUNALES COLEGIADOS		TRIBUNALES UNITARIOS	JUZGADOS DE DISTRITO	
	ORDINARIOS	AUXILIARES	ORDINARIOS	ORDINARIOS	AUXILIARES
Monclova	0	0	0	2	0
Piedras Negras	0	0	0	1	0
Saltillo	2	4	1	2	3
Torreón	4	0	2	4	0
TOTAL	6	4	3	9	3
TOTAL GENERAL	10		3	12	

Octavo Circuito Judicial

Coahuila

Contexto

El octavo Circuito tiene su circunscripción territorial en Coahuila, cuya extensión es de 151,595 kilómetros cuadrados y se divide en 38 municipios en los que se asientan 2,748,391 habitantes¹, de los cuales el 49.6% son hombres y el 50.4% mujeres, la población de este Circuito judicial representa el 2.4% del total nacional.

Datos Demográficos	
Número de Municipios	38
Superficie (km ²)	151,595
Densidad de población (hab./km ²)	18.10
Migración Interna Estatal	-71,910
Índice de Marginación	-1.14
Grado de Marginalidad	Muy Bajo
Nivel Educativo Básica	55.30%

Tabla 1.

La extensión territorial de Coahuila representa el 7.7% del territorio Nacional y respecto al Nivel Educativo, de cada 100 personas de 15 años y más, 19 tienen algún grado aprobado en educación superior, y finalmente el saldo neto migratorio según lugar de nacimiento para 2010, que es la diferencia entre la población inmigrante y la emigrante, es negativa.

¹ Fuente: **INEGI**. Censo de Población y Vivienda 2010.

Año	Número de Habitantes	Cantidad	Porcentaje Nivel Nacional
	Población Total	2,748,391	2.45%
2010	Distribución por género	Cantidad	Porcentaje
	Hombres	1,364,197	2.49%
	Mujeres	1,384,194	2.41%

Tabla 2.

Entorno sociodemográfico y económico²

² La información sobre el entorno sociodemográfico y económico del tercer trimestre del año en curso, no está disponible según la fuente INEGI "Encuesta Nacional de Ocupación y Empleo (ENOE), población de 14 años y más de edad".

FUENTES DE INFORMACIÓN

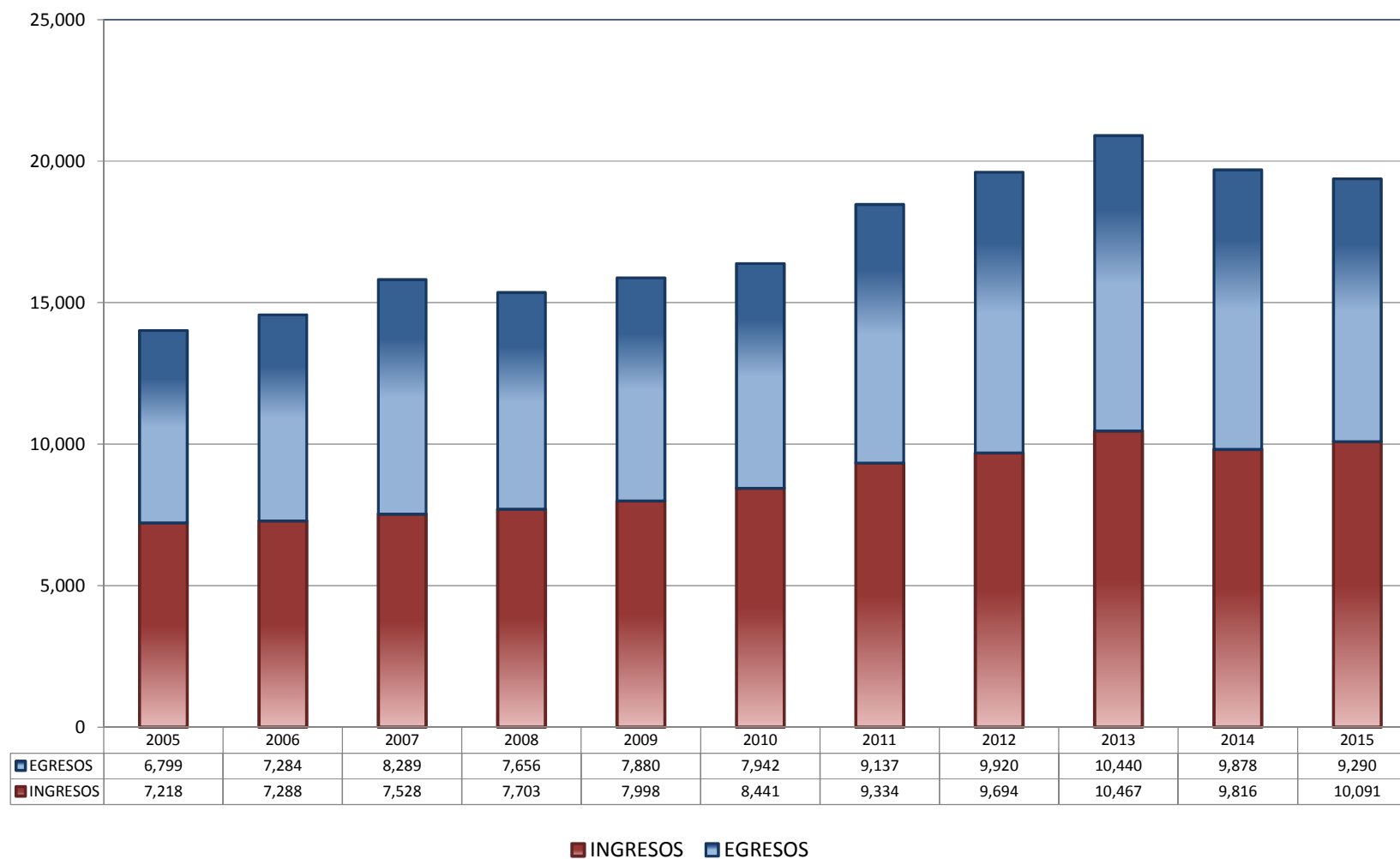
- Página Instituto Nacional de Estadística y Geografía (INEGI), en la pestaña de Estadística
 - En el rubro de Temas-Población, hogares y vivienda seleccionar: Población - Distribución por edad y sexo - Población total - Sexo y entidad federativa, 2000, 2005 y 2010
<http://www3.inegi.org.mx/sistemas/sisept/Default.aspx?t=mdemo02&s=est&c=17499>
 - En el rubro de Temas-Población, hogares y vivienda seleccionar: Población - Volumen y crecimiento – Densidad de Población - Entidad federativa, 2000 y 2010.
<http://www3.inegi.org.mx/sistemas/sisept/Default.aspx?t=mdemo11&s=est&c=17520>
 - En el rubro de Temas-Población, hogares y vivienda seleccionar: Migración - Migración interna (estatal) - Saldo neto migratorio - Saldo neto migratorio por entidad federativa según lugar de nacimiento, 2000 y 2010.
<http://www3.inegi.org.mx/sistemas/sisept/Default.aspx?t=mdemo137&s=est&c=23631>
 - En el rubro de Fuente/Proyecto seleccionar la opción Encuestas en Hogares - Encuesta Nacional de Ocupación y Empleo (ENOE). Consulta interactiva de indicadores estratégicos de 1995 a 2010 (InfoLaboral)
http://www3.inegi.org.mx/sistemas/Infoenoe/Default_CONAPO.aspx?s=est&c=26227&p=
- Panorama Sociodemográfico de México. Instituto Nacional de Estadística y Geografía. Edificio Sede. Av. Héroe de Nacozari Sur Núm. 2301. Fraccionamiento Jardines del Parque, CP 20276. Aguascalientes, Aguascalientes.
http://www.inegi.org.mx/prod_serv/contenidos/espanol/bvinegi/productos/censos/poblacion/2010/panora_socio/Cpv2010_Panorama.pdf
- Página del Consejo Nacional de Población (CONAPO), Inicio / ¿Qué es CONAPO? / Quehacer Institucional / Dirección General de Planeación en Población y Desarrollo / Índices de Marginación / Índice de marginación por entidad federativa y municipio 2010

Capítulos 1-4. Índice de marginación por entidad federativa y municipio 2010.
CONSEJO NACIONAL DE POBLACIÓN. Primera edición: octubre de 2011. ISBN: en trámite.
Página 26 y 27.
http://conapo.gob.mx/work/models/CONAPO/indices_margina/2010/documentoprincipal/Capitulo03.pdf

TRIBUNALES COLEGIADOS DE CIRCUITO

TOTAL DE INGRESOS Y EGRESOS

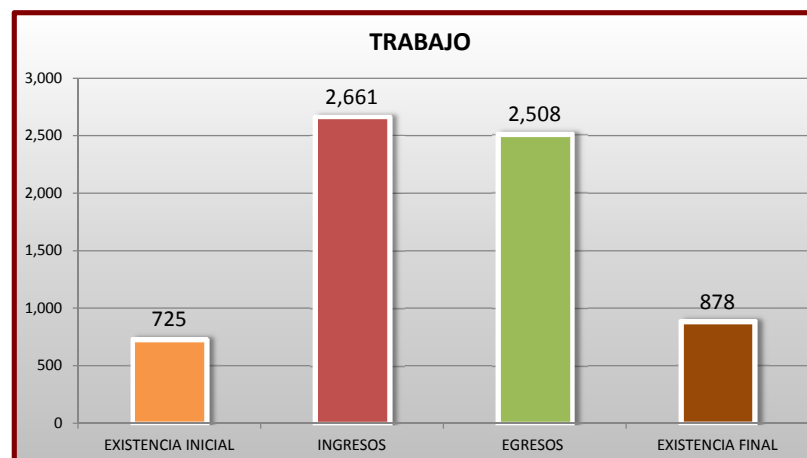
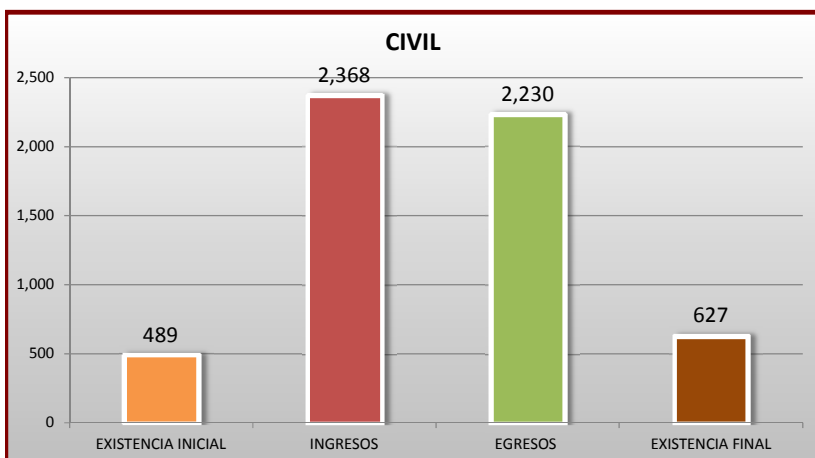
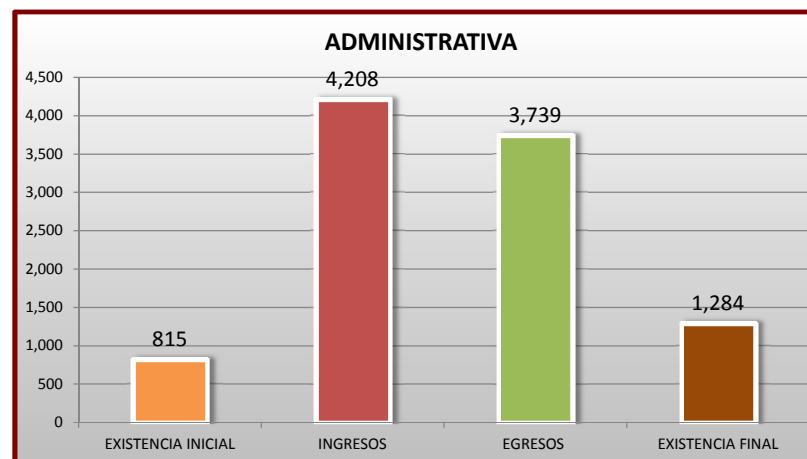
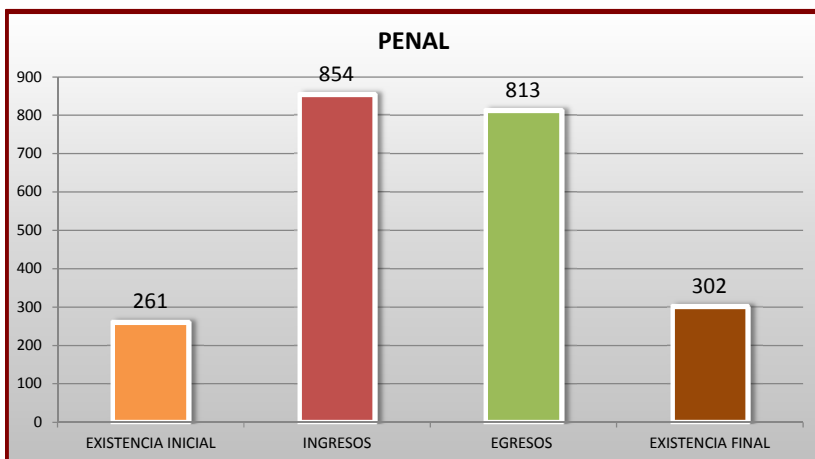
PERIODO ESTADÍSTICO 2005 - 2015



TRIBUNALES COLEGIADOS DE CIRCUITO

MOVIMIENTO ESTADÍSTICO DEL TOTAL DE ASUNTOS POR MATERIA

15 DE NOVIEMBRE DE 2014 AL 15 DE NOVIEMBRE DE 2015

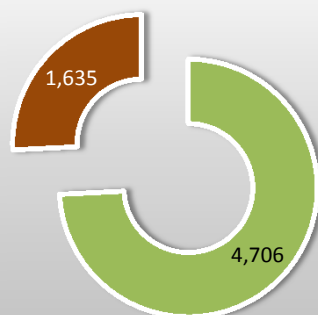


TRIBUNALES COLEGIADOS DE CIRCUITO

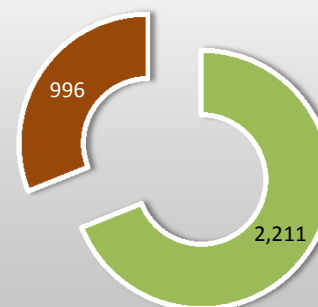
CARGA DE TRABAJO ATENDIDA POR TIPO DE ASUNTO

15 DE NOVIEMBRE DE 2014 AL 15 DE NOVIEMBRE DE 2015

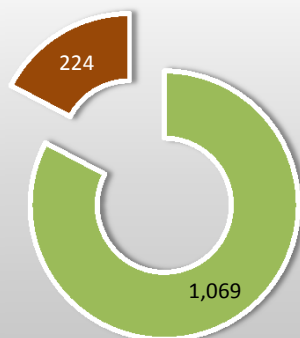
AMPARO DIRECTO



AMPARO EN REVISIÓN

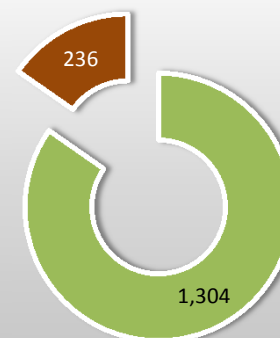


QUEJAS



■ EGRESOS ■ EXISTENCIA FINAL

DIVERSOS ASUNTOS



■ EGRESOS ■ EXISTENCIA FINAL

TRIBUNALES COLEGIADOS DE CIRCUITO

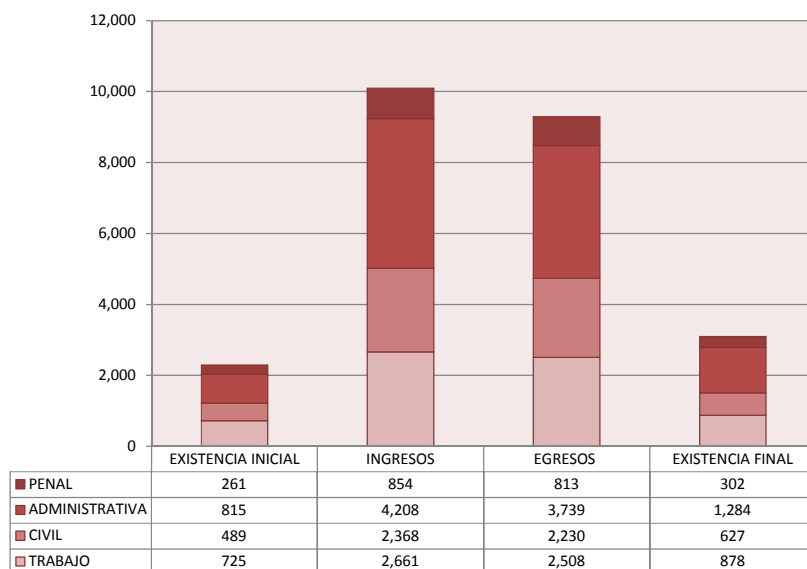
MOVIMIENTO ESTADÍSTICO DEL TOTAL DE ASUNTOS POR MATERIA Y RUBRO

15 DE NOVIEMBRE DE 2014 AL 15 DE NOVIEMBRE DE 2015

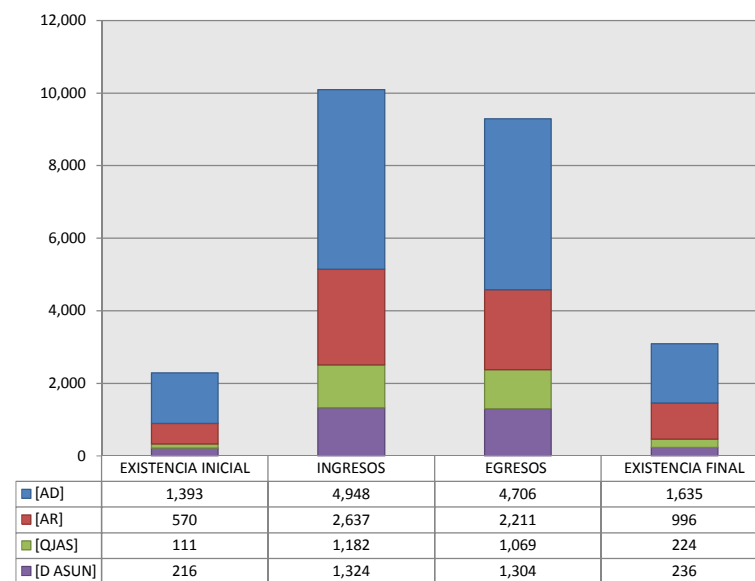


	PENAL				ADMINISTRATIVA				CIVIL				TRABAJO				TOTAL			
	EXISTENCIA INICIAL	INGRESOS	EGRESOS	EXISTENCIA FINAL	EXISTENCIA INICIAL	INGRESOS	EGRESOS	EXISTENCIA FINAL	EXISTENCIA INICIAL	INGRESOS	EGRESOS	EXISTENCIA FINAL	EXISTENCIA INICIAL	INGRESOS	EGRESOS	EXISTENCIA FINAL	EXISTENCIA INICIAL	INGRESOS	EGRESOS	EXISTENCIA FINAL
AMPARO DIRECTO [AD]	137	237	221	153	307	1,428	1,334	401	312	1,241	1,180	373	637	2,042	1,971	708	1,393	4,948	4,706	1,635
AMPARO EN REVISIÓN [AR]	98	427	406	119	283	1,379	1,031	631	139	624	569	194	50	207	205	52	570	2,637	2,211	996
QUEJAS [QJAS]	12	107	102	17	52	463	464	51	27	353	325	55	20	259	178	101	111	1,182	1,069	224
DIVERSOS ASUNTOS [D ASUN]	14	83	84	13	173	938	910	201	11	150	156	5	18	153	154	17	216	1,324	1,304	236
TOTAL	261	854	813	302	815	4,208	3,739	1,284	489	2,368	2,230	627	725	2,661	2,508	878	2,290	10,091	9,290	3,091

MATERIA



TIPO DE ASUNTO



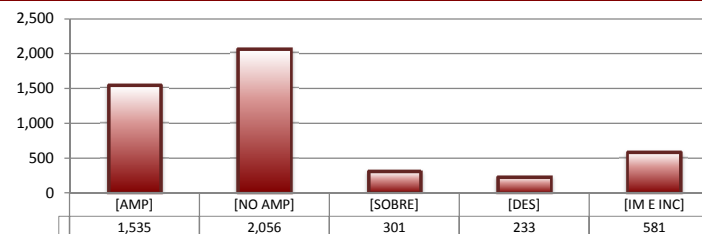
TRIBUNALES COLEGIADOS DE CIRCUITO

SENTIDO DE LAS SENTENCIAS Y RESOLUCIONES QUE PUSIERON FIN AL JUICIO O RECURSO

15 DE NOVIEMBRE DE 2014 AL 15 DE NOVIEMBRE DE 2015


AMPARO DIRECTO

		PENAL	ADMINISTRATIVA	CIVIL	TRABAJO	TOTAL
AMPARA	[AMP]	97	299	248	891	1,535
NO AMPARA	[NO AMP]	61	863	416	716	2,056
SOBRESEE	[SOBRE]	12	40	77	172	301
DESECHAMIENTO	[DES]	14	45	58	116	233
IMPEDIMENTO E INCOMPETENCIA	[IM E INC]	37	87	381	76	581
TOTAL		221	1,334	1,180	1,971	4,706



AMPARO EN REVISIÓN

		PENAL	ADMINISTRATIVA	CIVIL	TRABAJO	TOTAL
CONFIRMA	[CONF]	277	561	400	125	1,363
REVOCA	[REV]	55	191	95	27	368
MODIFICA	[MOD]	25	129	13	10	177
CADUCIDAD	[CAD]	0	0	0	0	0
DESECHAMIENTO	[DES]	21	70	37	17	145
SIN MATERIA	[S MAT]	11	25	19	4	59
IMPEDIMENTO E INCOMPETENCIA	[IM E INC]	17	55	5	22	99
TOTAL		406	1,031	569	205	2,211



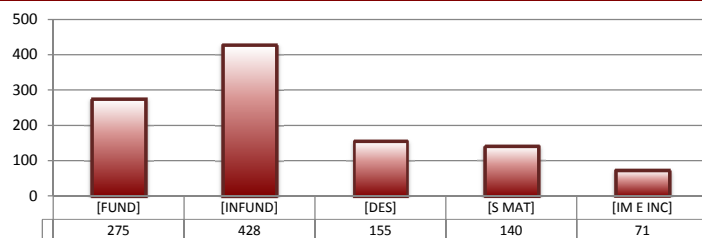
QUEJAS

78

84

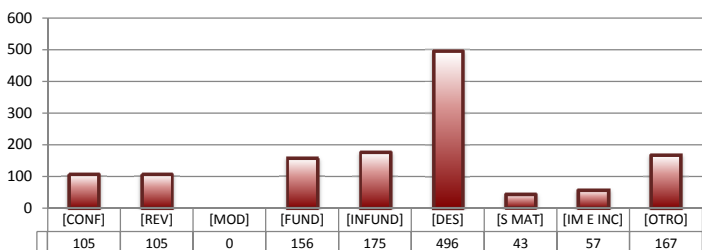
90

		PENAL	ADMINISTRATIVA	CIVIL	TRABAJO	TOTAL
FUNDADA	[FUND]	18	158	68	31	275
INFUNDADA	[INFUND]	43	153	175	57	428
DESECHAMIENTO	[DES]	27	69	39	20	155
SIN MATERIA	[S MAT]	10	51	35	44	140
IMPEDIMENTO E INCOMPETENCIA	[IM E INC]	4	33	8	26	71
TOTAL		102	464	325	178	1,069



DIVERSOS ASUNTOS*

		PENAL	ADMINISTRATIVA	CIVIL	TRABAJO	TOTAL
CONFIRMA	[CONF]	0	105	0	0	105
REVOCA	[REV]	0	105	0	0	105
MODIFICA	[MOD]	0	0	0	0	0
FUNDADA	[FUND]	29	35	61	31	156
INFUNDADA	[INFUND]	21	58	60	36	175
DESECHAMIENTO	[DES]	5	481	7	3	496
SIN MATERIA	[S MAT]	4	25	10	4	43
IMPEDIMENTO E INCOMPETENCIA	[IM E INC]	3	38	7	9	57
OTROS	[OTRO]	22	63	11	71	167
TOTAL		84	910	156	154	1,304

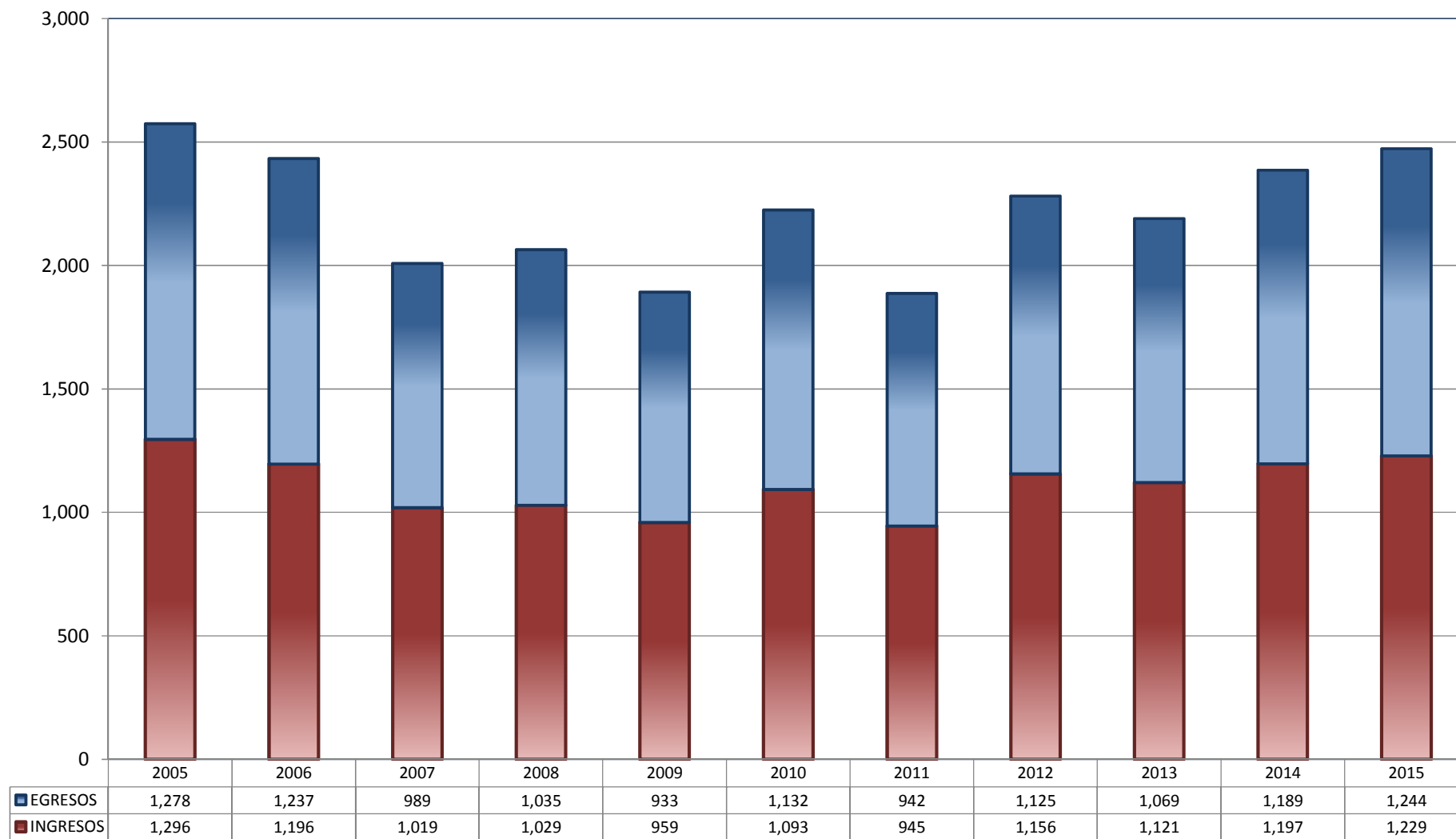


* Revisión fiscal, conflictos competenciales, impedimento, incidentes de inejecución, inconformidades, reclamaciones, reconocimiento de inocencia repetición del acto reclamado, revisión contenciosa administrativa y conflictos de acumulación.

TRIBUNALES UNITARIOS DE CIRCUITO

TOTAL DE INGRESOS Y EGRESOS

PERIODO ESTADÍSTICO 2005 - 2015

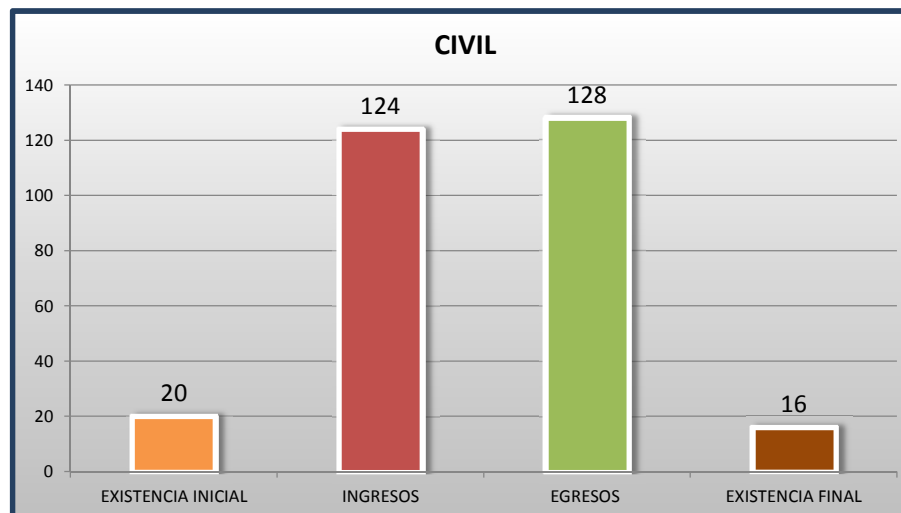
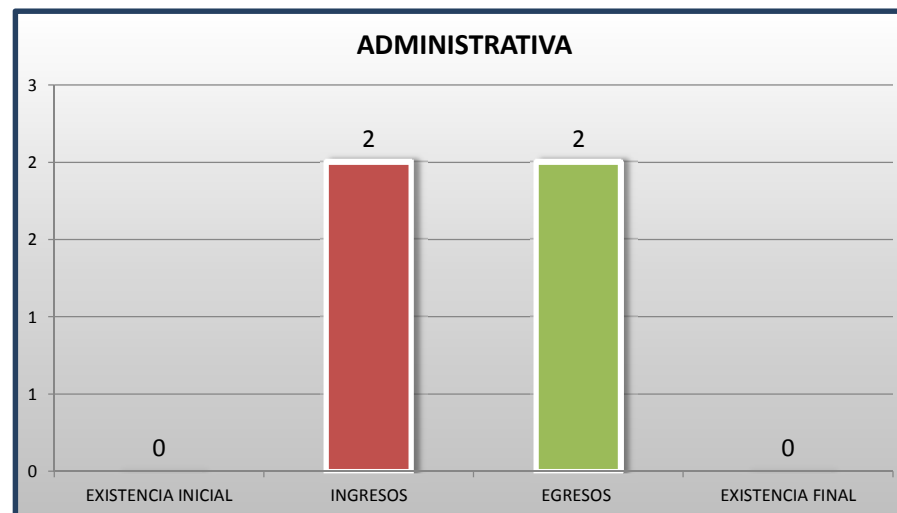
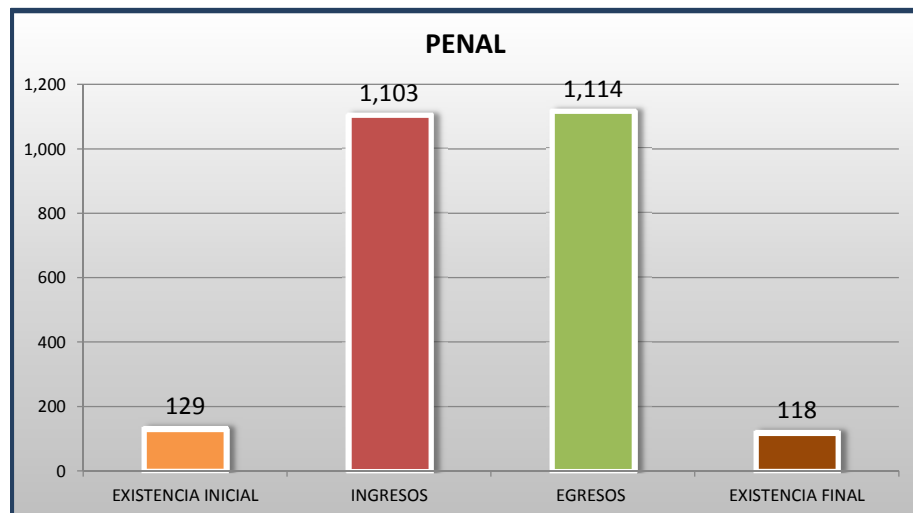
8
CTO

■ INGRESOS ■ EGRESOS

TRIBUNALES UNITARIOS DE CIRCUITO

MOVIMIENTO ESTADÍSTICO DEL TOTAL DE ASUNTOS POR MATERIA

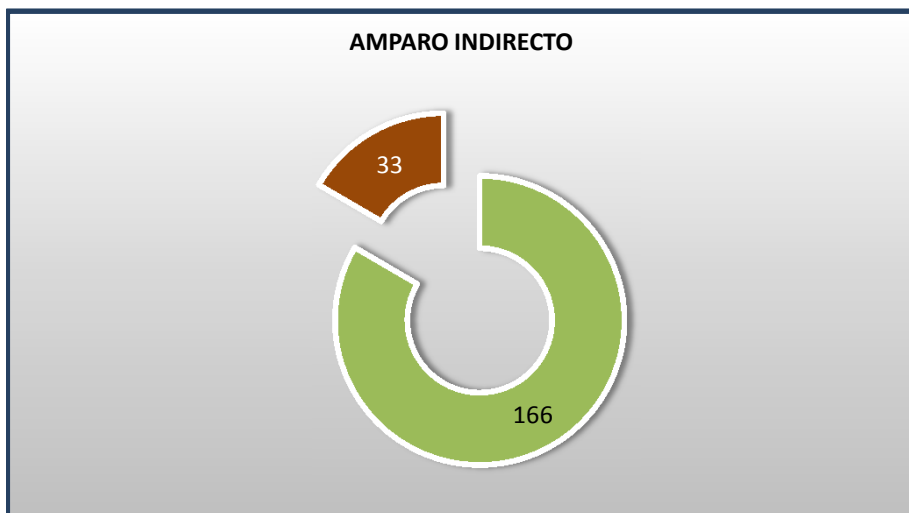
15 DE NOVIEMBRE DE 2014 AL 15 DE NOVIEMBRE DE 2015



TRIBUNALES UNITARIOS DE CIRCUITO

CARGA DE TRABAJO ATENDIDA POR TIPO DE ASUNTO

15 DE NOVIEMBRE DE 2014 AL 15 DE NOVIEMBRE DE 2015



TRIBUNALES UNITARIOS DE CIRCUITO

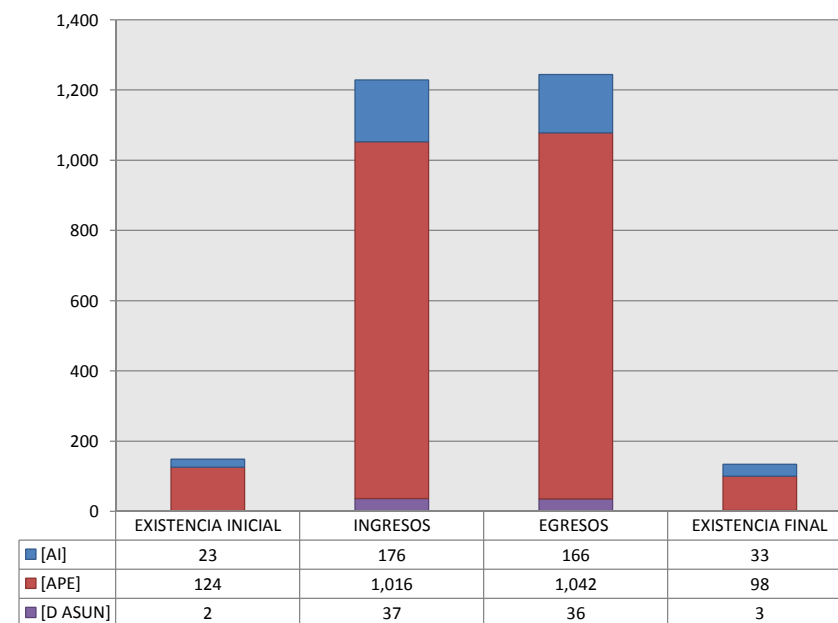
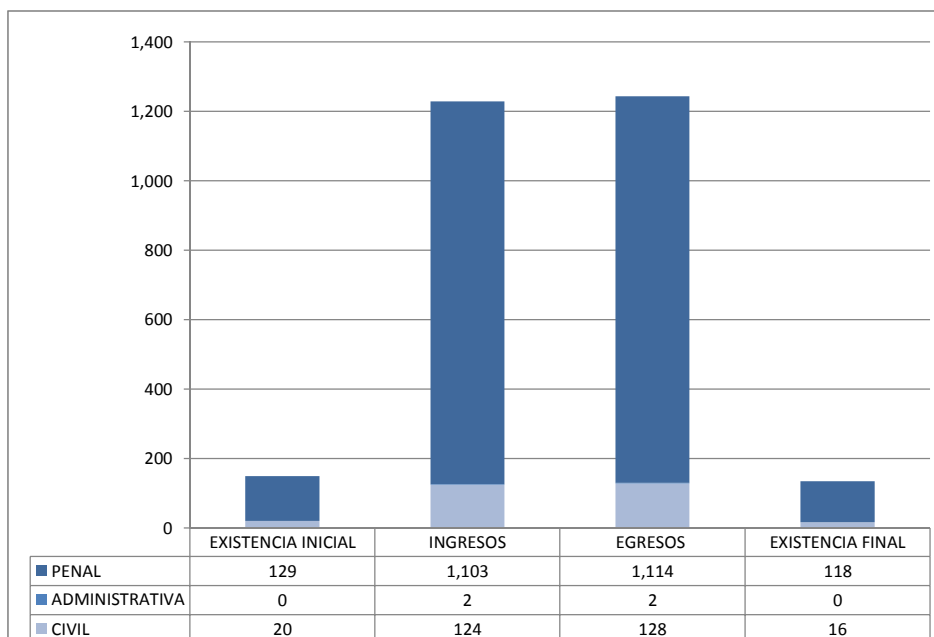
MOVIMIENTO ESTADÍSTICO DEL TOTAL DE ASUNTOS POR MATERIA Y RUBRO

15 DE NOVIEMBRE DE 2014 AL 15 DE NOVIEMBRE DE 2015

	PENAL				ADMINISTRATIVA				CIVIL				TOTAL			
	EXISTENCIA INICIAL	INGRESOS	EGRESOS	EXISTENCIA FINAL	EXISTENCIA INICIAL	INGRESOS	EGRESOS	EXISTENCIA FINAL	EXISTENCIA INICIAL	INGRESOS	EGRESOS	EXISTENCIA FINAL	EXISTENCIA INICIAL	INGRESOS	EGRESOS	EXISTENCIA FINAL
AMPARO INDIRECTO [AI]	19	154	146	27	0	1	1	0	4	21	19	6	23	176	166	33
APELACIONES [APE]	109	930	951	88	0	1	1	0	15	85	90	10	124	1,016	1,042	98
DIVERSOS ASUNTOS [D ASUN]	1	19	17	3	0	0	0	0	1	18	19	0	2	37	36	3
TOTAL	129	1,103	1,114	118	0	2	2	0	20	124	128	16	149	1,229	1,244	134

MATERIA

TIPO DE ASUNTO



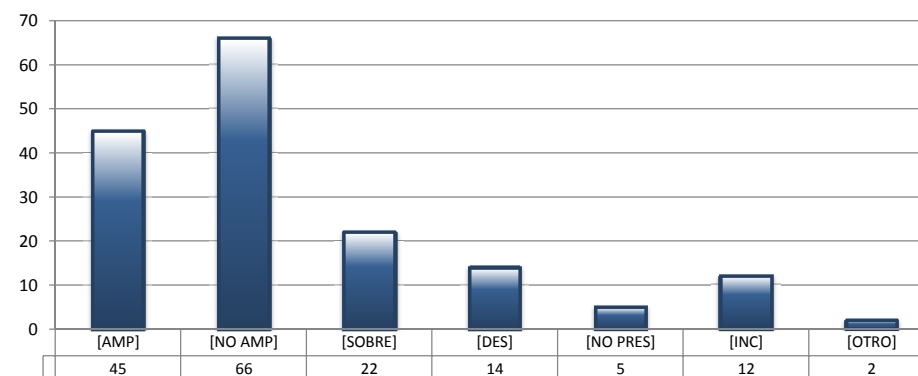
TRIBUNALES UNITARIOS DE CIRCUITO

SENTIDO DE LAS SENTENCIAS Y RESOLUCIONES QUE PUSIERON FIN AL JUICIO O PROCEDIMIENTO

15 DE NOVIEMBRE DE 2014 AL 15 DE NOVIEMBRE DE 2015

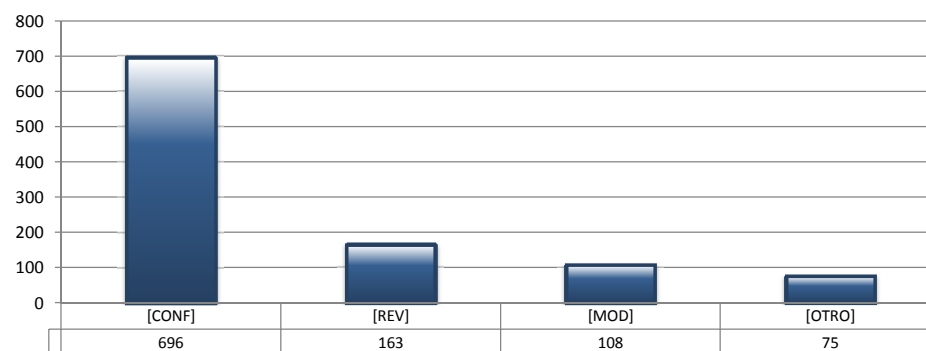
AMPARO INDIRECTO

		PENAL	ADMINISTRATIVA	CIVIL	TOTAL
AMPARA	[AMP]	44	0	1	45
NO AMPARA	[NO AMP]	63	0	3	66
SOBRESEE	[SOBRE]	17	0	5	22
DESECHAMIENTO	[DES]	9	1	4	14
NO PRESENTADA	[NO PRES]	2	0	3	5
INCOMPETENCIA	[INC]	9	0	3	12
OTROS	[OTRO]	2	0	0	2
TOTAL		146	1	19	166



APELACIONES

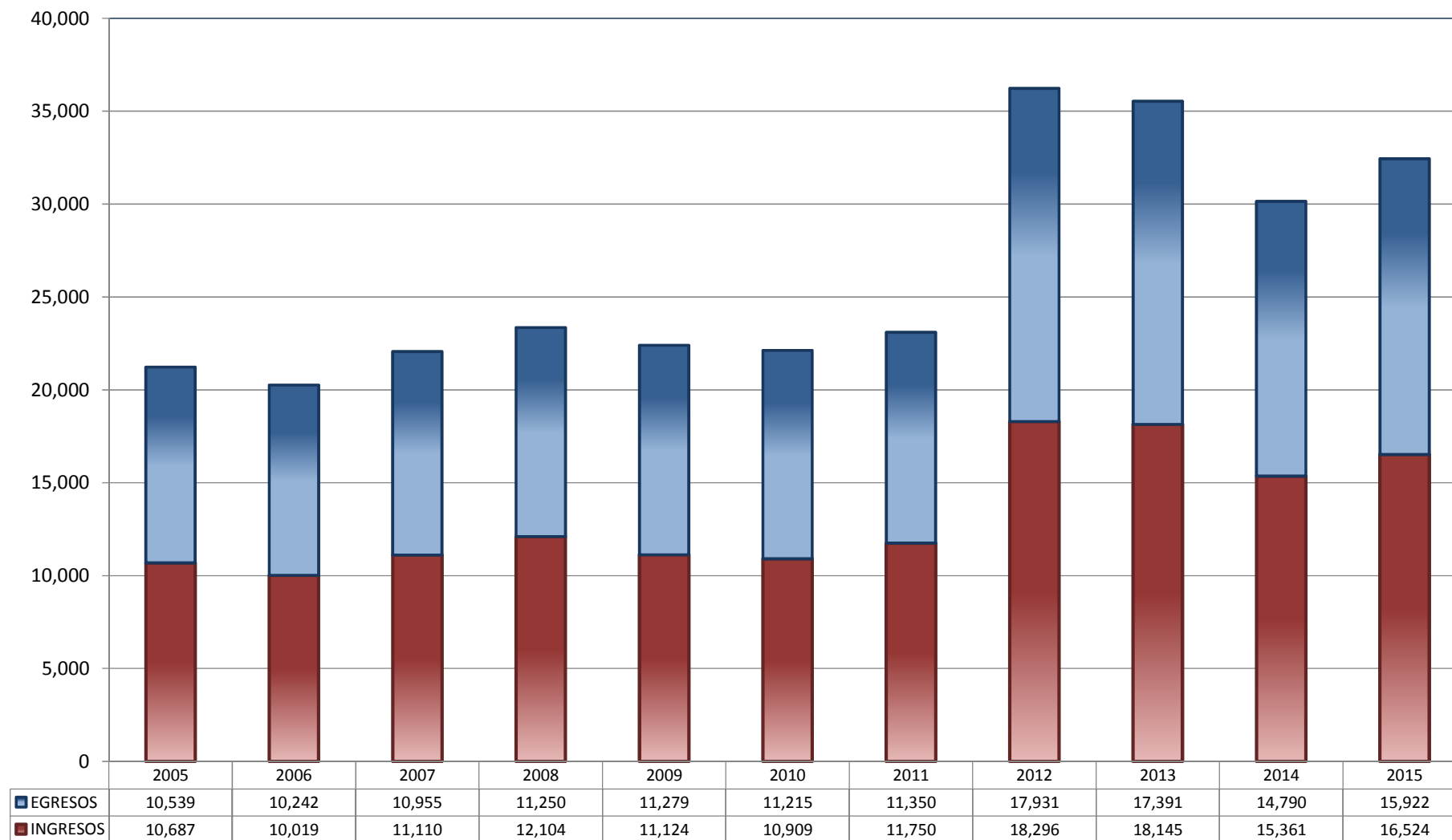
		PENAL	ADMINISTRATIVA	CIVIL	TOTAL
CONFIRMA	[CONF]	653	1	42	696
REVOCA	[REV]	143	0	20	163
MODIFICA	[MOD]	96	0	12	108
OTROS	[OTRO]	59	0	16	75
TOTAL		951	1	90	1,042



JUZGADOS DE DISTRITO

TOTAL DE INGRESOS Y EGRESOS

PERIODO ESTADÍSTICO 2005 - 2015

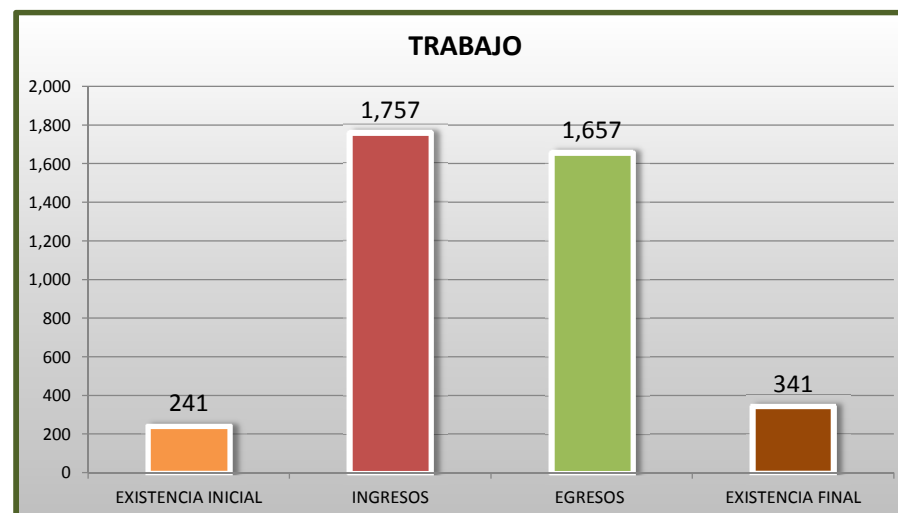
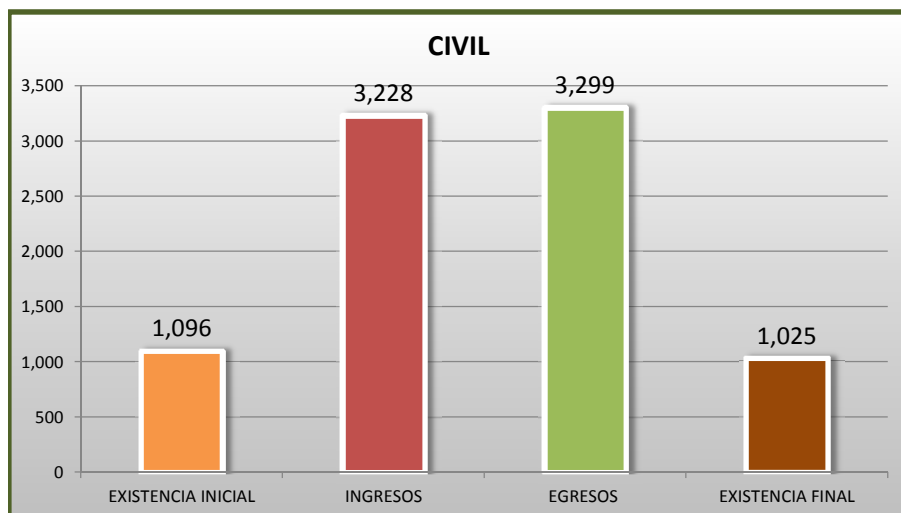
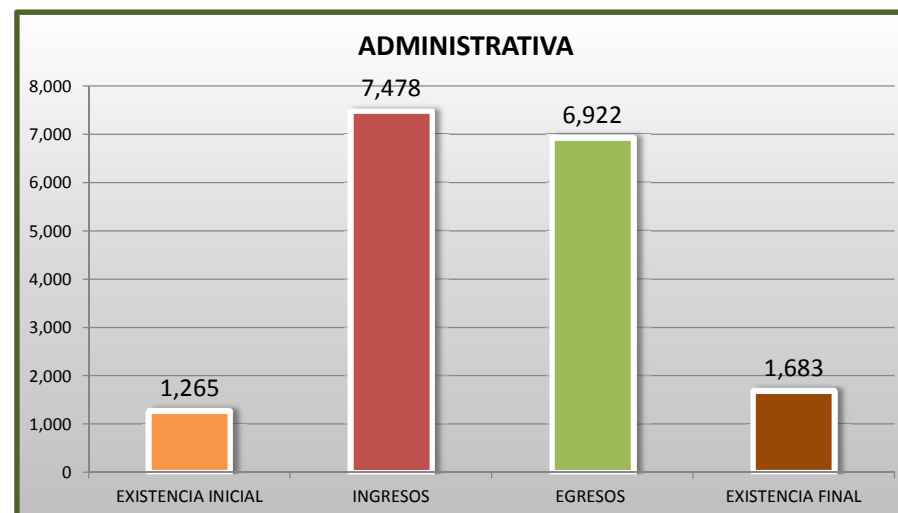
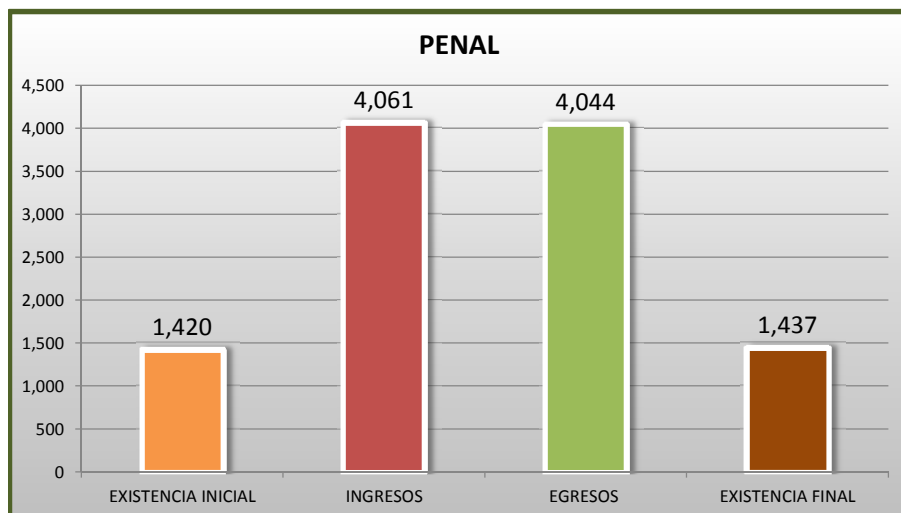
8
o
CTO

■ INGRESOS ■ EGRESOS

JUZGADOS DE DISTRITO

MOVIMIENTO ESTADÍSTICO DEL TOTAL DE ASUNTOS POR MATERIA

15 DE NOVIEMBRE DE 2014 AL 15 DE NOVIEMBRE DE 2015

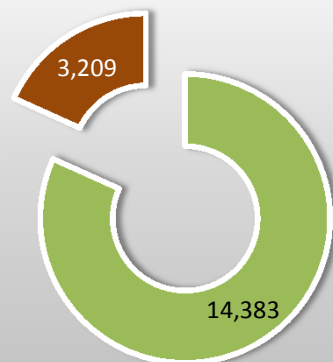


JUZGADOS DE DISTRITO

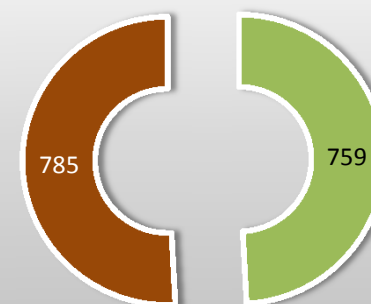
CARGA DE TRABAJO ATENDIDA POR TIPO DE ASUNTO

15 DE NOVIEMBRE DE 2014 AL 15 DE NOVIEMBRE DE 2015

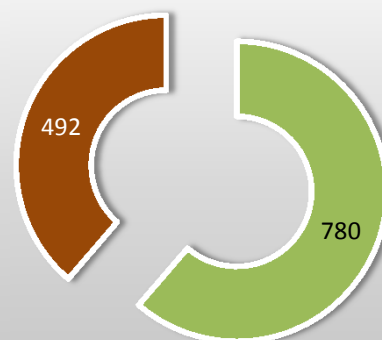
AMPARO INDIRECTO



PROCESOS PENALES FEDERALES



JUICIOS FEDERALES CIVILES O ADMINISTRATIVOS



EGRESOS

EXISTENCIA FINAL

JUZGADOS DE DISTRITO

MOVIMIENTO ESTADÍSTICO DEL TOTAL DE ASUNTOS POR MATERIA Y RUBRO

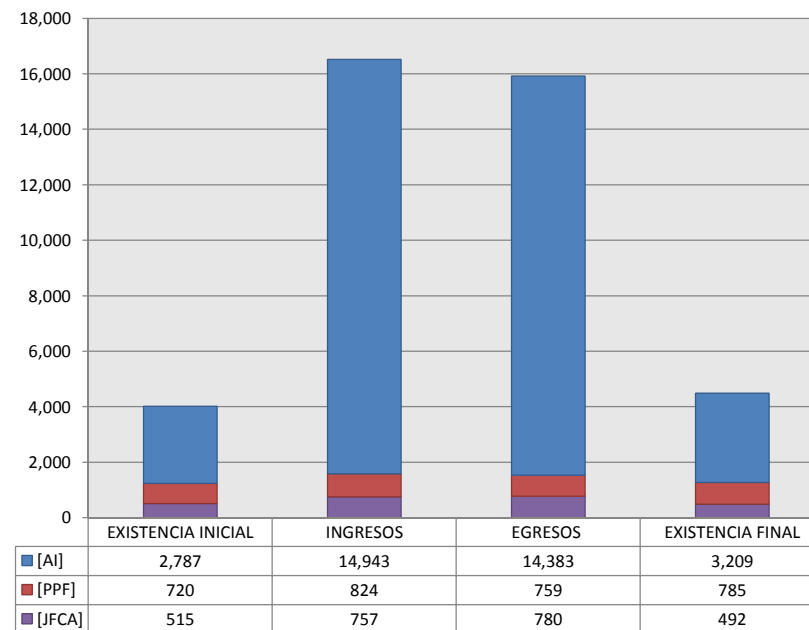
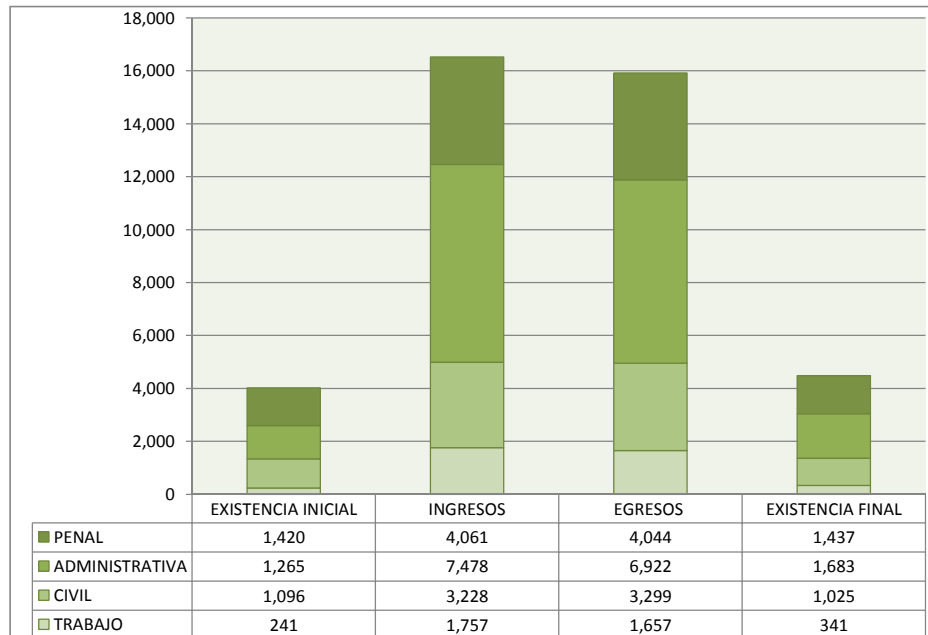
15 DE NOVIEMBRE DE 2014 AL 15 DE NOVIEMBRE DE 2015

8
O
CTO

	PENAL				ADMINISTRATIVA				CIVIL				TRABAJO				TOTAL			
	EXISTENCIA INICIAL	INGRESOS	EGRESOS	EXISTENCIA FINAL	EXISTENCIA INICIAL	INGRESOS	EGRESOS	EXISTENCIA FINAL	EXISTENCIA INICIAL	INGRESOS	EGRESOS	EXISTENCIA FINAL	EXISTENCIA INICIAL	INGRESOS	EGRESOS	EXISTENCIA FINAL	EXISTENCIA INICIAL	INGRESOS	EGRESOS	EXISTENCIA FINAL
AMPARO INDIRECTO [AI]	700	3,237	3,285	652	1,263	7,478	6,921	1,682	583	2,471	2,520	534	241	1,757	1,657	341	2,787	14,943	14,383	3,209
PROCESOS PENALES FEDERALES [PPF]	720	824	759	785	0	0	0	0	0	0	0	0	0	0	0	0	720	824	759	785
JUICIOS FEDERALES CIVILES O ADMINISTRATIVOS [JFCA]	0	0	0	0	2	0	1	1	513	757	779	491	0	0	0	0	515	757	780	492
TOTAL	1,420	4,061	4,044	1,437	1,265	7,478	6,922	1,683	1,096	3,228	3,299	1,025	241	1,757	1,657	341	4,022	16,524	15,922	4,486

MATERIA

TIPO DE ASUNTO



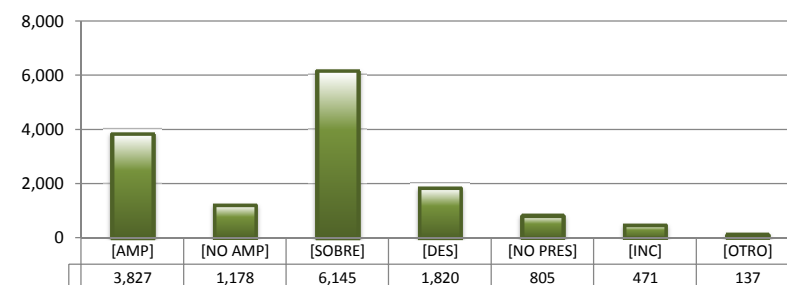
JUZGADOS DE DISTRITO

SENTIDO DE LAS SENTENCIAS Y RESOLUCIONES QUE PUSIERON FIN AL JUICIO, INSTANCIA O PROCEDIMIENTO

15 DE NOVIEMBRE DE 2014 AL 15 DE NOVIEMBRE DE 2015

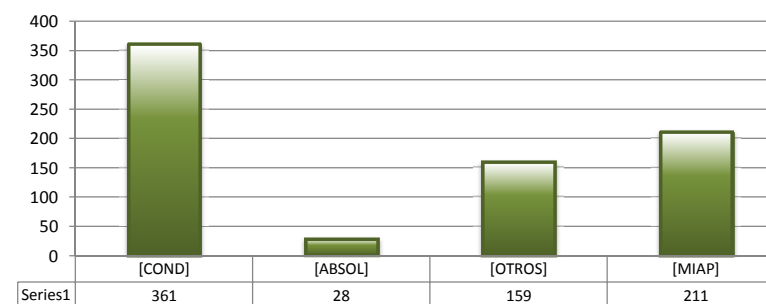
AMPARO INDIRECTO

		PENAL	ADMINISTRATIVA	CIVIL	TRABAJO	TOTAL
AMPARA	[AMP]	322	2,610	406	489	3,827
NO AMPARA	[NO AMP]	232	497	304	145	1,178
SOBRESEE	[SOBRE]	2,129	2,539	824	653	6,145
DESECHAMIENTO	[DES]	127	692	746	255	1,820
NO PRESENTADA	[NO PRES]	240	340	161	64	805
INCOMPETENCIA	[INC]	224	141	72	34	471
OTROS	[OTRO]	11	102	7	17	137
TOTAL		3,285	6,921	2,520	1,657	14,383



PROCESOS PENALES FEDERALES

		PENAL	ADMINISTRATIVA	CIVIL	TRABAJO	TOTAL
CONDENATORIA	[COND]	361	---	---	---	361
ABSOLUTORIA	[ABSOL]	28	---	---	---	28
OTROS	[OTROS]	159	---	---	---	159
MOVIMIENTO INTERNO ARCHIVO PROV.	[MIAP]	211	---	---	---	211
TOTAL		759	0	0	0	759



JUICIOS FEDERALES CIVILES O ADMINISTRATIVOS

		PENAL	ADMINISTRATIVA	CIVIL	TRABAJO	TOTAL
CONDENATORIA	[COND]	---	0	157	---	157
ABSOLUTORIA	[ABSOL]	---	0	40	---	40
DESECHAMIENTO	[DES]	---	0	150	---	150
DESESTIMIENTO	[DESI]	---	1	79	---	80
INCOMPETENCIA	[INC]	---	0	41	---	41
CADUCIDAD	[CAD]	---	0	223	---	223
OTROS	[OTRO]	---	0	89	---	89
TOTAL		0	1	779	0	780

