

ÓRGANOS JURISDICCIONALES

RESIDENCIA	TRIBUNALES COLEGIADOS		TRIBUNALES UNITARIOS	JUZGADOS DE DISTRITO	
	ORDINARIOS	AUXILIARES	ORDINARIOS	ORDINARIOS	AUXILIARES
Puebla	2	0	0	0	0
San Andrés Cholula	9	3	2	12	5
TOTAL	11	3	2	12	5
TOTAL GENERAL	14		2	17	

Sexto Circuito Judicial

Puebla

Contexto

El sexto Circuito tiene su circunscripción territorial en Puebla, cuya extensión es de 34,306 kilómetros cuadrados y se divide en 217 municipios en los que se asientan 5,779,829 habitantes, de los cuales el 47.9% son hombres y el 52.1% mujeres, la población de este Circuito judicial representa el 5.1% del total nacional.

Datos Demográficos	
Número de Municipios	217
Superficie (km ²)	34,306
Densidad de población (hab./km ²)	168.5
Migración Interna Estatal	-467,980
Índice de Marginación	0.712
Grado de Marginalidad	Alto
Nivel Educativo Básica	59.2%

Tabla 1.

La extensión territorial de Puebla representa el 1.7% del territorio Nacional y respecto al Nivel Educativo, de cada 100 personas de 15 años y más, 14 tienen algún grado aprobado en educación superior, y finalmente el saldo neto migratorio según lugar de nacimiento para 2010, que es la diferencia entre la población inmigrante y la emigrante, es negativa.

Año	Número de Habitantes	Cantidad	Porcentaje Nivel Nacional
	Población Total	5,779,829	5.15%
2010	Distribución por género	Cantidad	Porcentaje
	Hombres	2,769,855	5.05%
	Mujeres	3,009,974	5.24%

Tabla 2.

Entorno Sociodemográfico y económico

En los próximos cuadros se presentan los datos más representativos del entorno sociodemográfico y económico del Circuito Judicial durante el Trimestre III del 2014.

INDICADORES DEL 6° CIRCUITO-PUEBLA.	Trimestre 2014-III		
	Total	Hombres	Mujeres
1. Población¹			
Total	6,139,519	2,938,156	3,201,363
Menor de 14 años	1,674,070	860,435	813,635
14 años y más	4,465,449	2,077,721	2,387,728
2. Población de 14 años y más			
2.1. Población económicamente activa	2,650,402	1,642,403	1,007,999
Población ocupada	2,542,262	1,570,725	971,537
Población desocupada	108,140	71,678	36,462
2.2. Población no económicamente activa	1,815,047	435,318	1,379,729
Población disponible	415,236	108,645	306,591
Población no disponible	1,399,811	326,673	1,073,138
3. Población ocupada por:			
3.1. Sector de actividad económica	2,542,262	1,570,725	971,537
Primario	644,818	526,361	118,457
Agricultura, ganadería, silvicultura, caza y pesca	644,818	526,361	118,457
Secundario	555,597	403,339	152,258
Industria extractiva y de la electricidad	6,219	5,230	989
Industria manufacturera	367,206	220,225	146,981
Construcción	182,172	177,884	4,288
Terciario	1,332,392	633,173	699,219
Comercio	489,600	217,442	272,158
Restaurantes y servicios de alojamiento	133,750	52,189	81,561

Transportes, comunicaciones, correo y almacenamiento	103,410	98,321	5,089
Servicios profesionales, financieros y corporativos	110,940	61,113	49,827
Servicios sociales	202,030	73,981	128,049
Servicios diversos	230,544	87,195	143,349
Gobierno y organismos internacionales	62,118	42,932	19,186
No especificado	9,455	7,852	1,603
3.2. Nivel de ingresos	2,542,262	1,570,725	971,537
Hasta un salario mínimo	490,837	263,323	227,514
Más de 1 hasta 2 salarios mínimos	676,259	401,285	274,974
Más de 2 hasta 3 salarios mínimos	472,768	339,159	133,609
Más de 3 hasta 5 salarios mínimos	292,421	202,250	90,171
Más de 5 salarios mínimos	133,540	93,331	40,209
No recibe ingresos ²	375,119	206,535	168,584
No especificado	101,318	64,842	36,476
4. Promedios y medianas			
Edad de la población económicamente activa			
Promedio	38.1	37.8	38.6
Mediana	36.5	36	37
Horas trabajadas a la semana por la población ocupada			
Promedio	41.8	44.5	37.4
Mediana	45	48	40
Ingresos (pesos) por hora trabajada de la población ocupada			
Promedio	25.7	25.7	25.7
Mediana	17.9	18.6	16.7
5. Tasas			
Tasa de desocupación			
Promedio	4.1	4.4	3.6

Tabla 3.

¹ Los datos absolutos de las encuestas en hogares se ajustan siempre a proyecciones demográficas, no sólo con la finalidad de tener un referente poblacional en períodos intercensales, sino también para eliminar las fluctuaciones en los datos estimados que son inherentes a los esquemas de muestreo probabilístico propios de estas encuestas, lo que facilita las comparaciones en el tiempo. Las proyecciones se actualizan cada vez que se tienen nuevos datos de población; en este contexto, el Censo de Población y Vivienda 2010, al proporcionar información nueva sobre la magnitud y la distribución de la población en el país, obliga a que el Consejo Nacional de Población reelabore las proyecciones demográficas oficiales para el país, proceso que está en marcha. Ante esta situación, y con el propósito de que los usuarios de la información de la ENOE dispongan de resultados en cifras absolutas, el INEGI elaboró una estimación poblacional interna que ajusta los resultados de la encuesta a los del censo. Por lo anterior, los datos de la ENOE que ahora se presentan a nivel nacional, por entidad federativa y para cuatro tamaños de localidad tienen carácter preliminar y serán sustituidos una vez que se disponga de las nuevas proyecciones oficiales de la población del país.

² Se clasifican en este rubro tanto los trabajadores dependientes no remunerados como los trabajadores por cuenta propia dedicados a actividades de auto subsistencia.

FUENTES DE INFORMACIÓN

- Pagina Instituto Nacional de Estadística y Geografía (INEGI), en la pestaña de Estadística
 - En el rubro de Temas-Población, hogares y vivienda seleccionar: Población - Distribución por edad y sexo - Población total - Sexo y entidad federativa, 2000, 2005 y 2010
<http://www3.inegi.org.mx/sistemas/sisept/Default.aspx?t=mdemo02&s=est&c=17499>
 - En el rubro de Temas-Población, hogares y vivienda seleccionar: Población - Volumen y crecimiento – Densidad de Población - Entidad federativa, 2000 y 2010.
<http://www3.inegi.org.mx/sistemas/sisept/Default.aspx?t=mdemo11&s=est&c=17520>
 - En el rubro de Temas-Población, hogares y vivienda seleccionar: Migración - Migración interna (estatal) - Saldo neto migratorio - Saldo neto migratorio por entidad federativa según lugar de nacimiento, 2000 y 2010.
<http://www3.inegi.org.mx/sistemas/sisept/Default.aspx?t=mdemo137&s=est&c=23631>
 - En el rubro de Fuente/Proyecto seleccionar la opción Encuestas en Hogares - Encuesta Nacional de Ocupación y Empleo (ENOE). Consulta interactiva de indicadores estratégicos de 1995 a 2010 (InfoLaboral)
http://www3.inegi.org.mx/sistemas/Infoenoe/Default_CONAPO.aspx?s=est&c=26227&p=
- Panorama Sociodemográfico de México. Instituto Nacional de Estadística y Geografía. Edificio Sede. Av. Héroe de Nacozari Sur Núm. 2301. Fraccionamiento Jardines del Parque, CP 20276. Aguascalientes, Aguascalientes.
http://www.inegi.org.mx/prod_serv/contenidos/espanol/bvinegi/productos/censos/poblacion/2010/panora_socio/cpv2010_panorama.pdf
- Página del Consejo Nacional de Población (CONAPO), Inicio / ¿Qué es CONAPO? / Quehacer Institucional / Dirección General de Planeación en Población y Desarrollo / Índices de Marginación / Índice de marginación por entidad federativa y municipio 2010

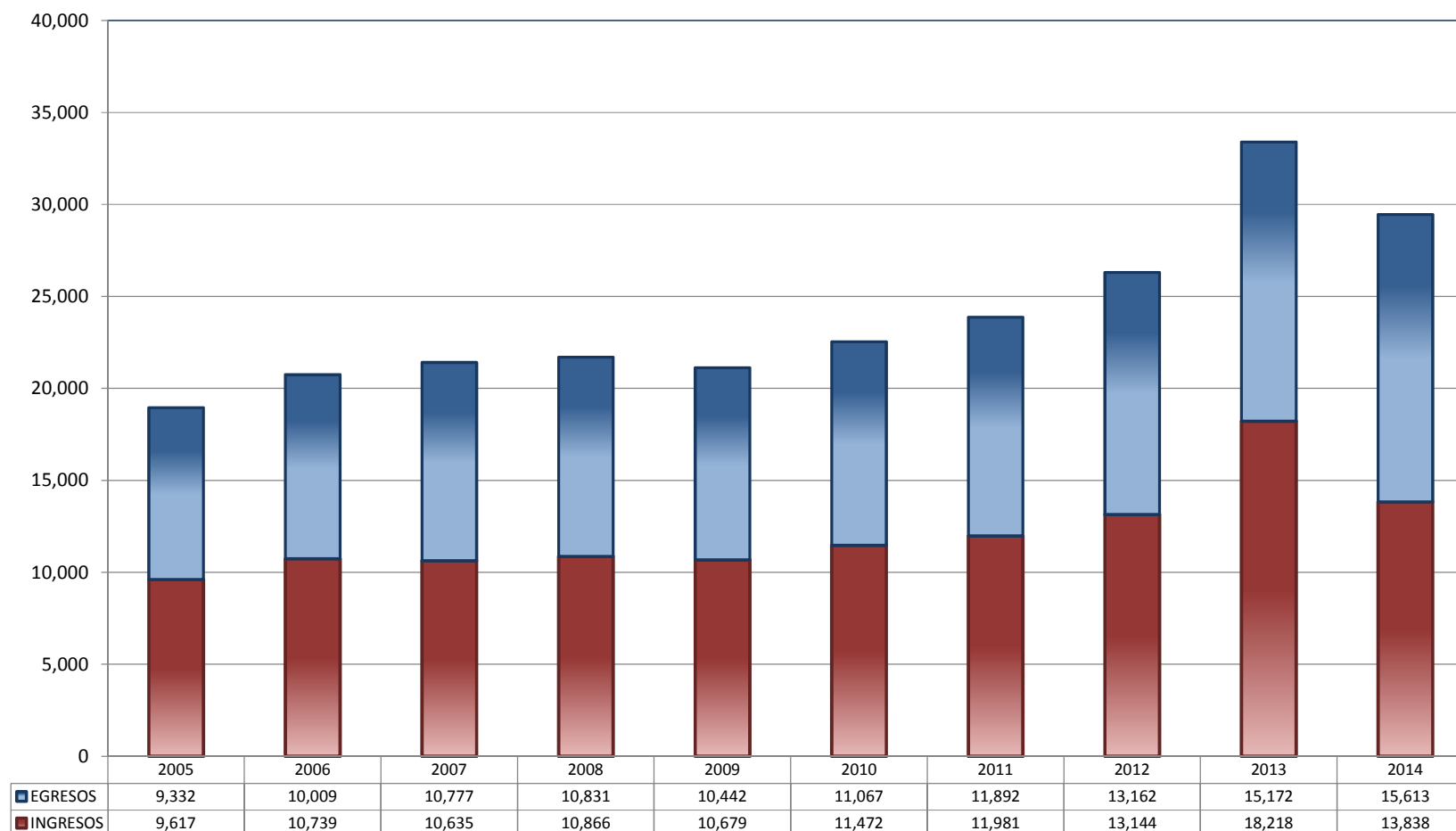
Capítulos 1-4. Índice de marginación por entidad federativa y municipio 2010.
CONSEJO NACIONAL DE POBLACIÓN. Primera edición: octubre de 2011. ISBN: en trámite.
Página 26 y 27.
http://conapo.gob.mx/work/models/CONAPO/indices_margina/2010/documentoprincipal/Capitulo03.pdf

TRIBUNALES COLEGIADOS DE CIRCUITO

TOTAL DE INGRESOS Y EGRESOS

PERIODO ESTADÍSTICO 2005 - 2014

6^o
CTO

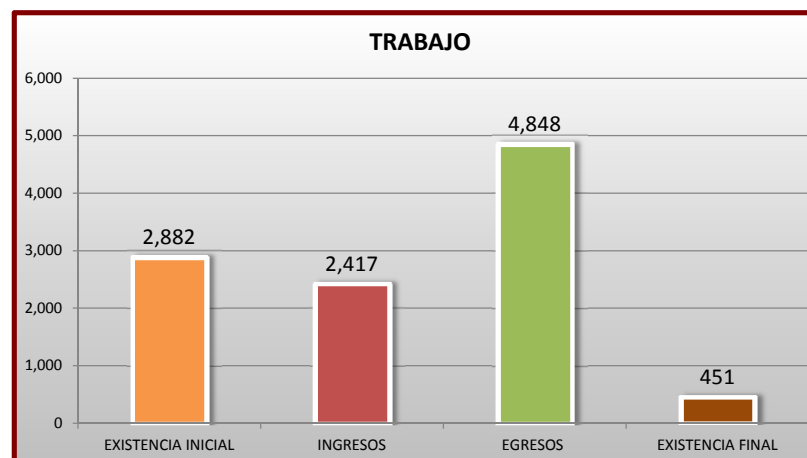
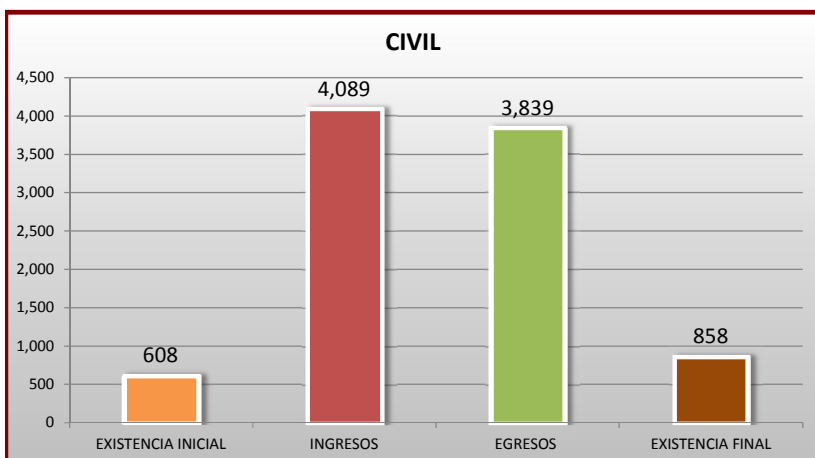
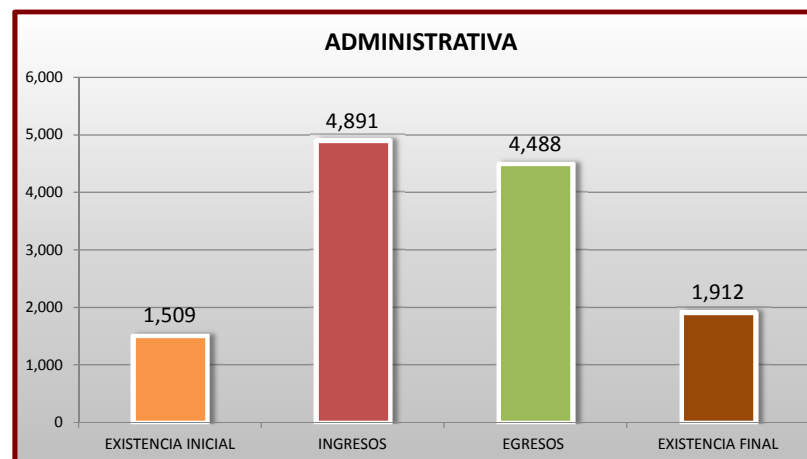
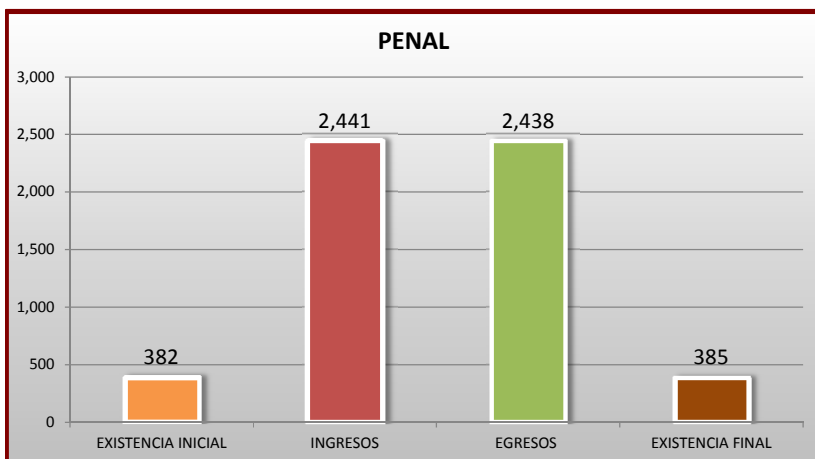


■ INGRESOS ■ EGRESOS

TRIBUNALES COLEGIADOS DE CIRCUITO

MOVIMIENTO ESTADÍSTICO DEL TOTAL DE ASUNTOS POR MATERIA

16 DE NOVIEMBRE DE 2013 AL 14 DE NOVIEMBRE DE 2014

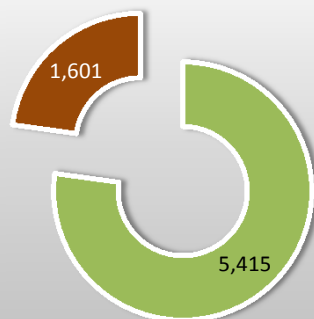


TRIBUNALES COLEGIADOS DE CIRCUITO

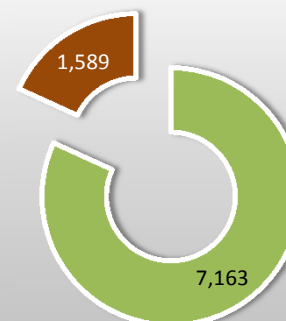
CARGA DE TRABAJO ATENDIDA POR TIPO DE ASUNTO

16 DE NOVIEMBRE DE 2013 AL 14 DE NOVIEMBRE DE 2014

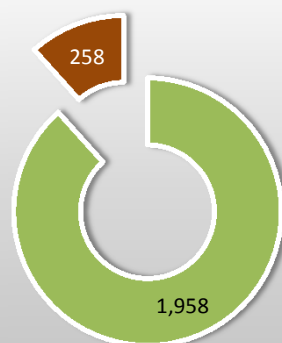
AMPARO DIRECTO



AMPARO EN REVISIÓN

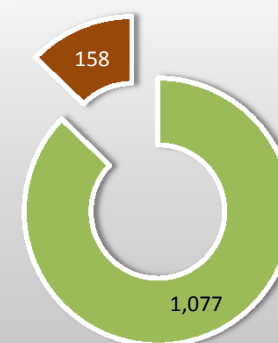


QUEJAS



■ EGRESOS ■ EXISTENCIA FINAL

DIVERSOS ASUNTOS



■ EGRESOS ■ EXISTENCIA FINAL

TRIBUNALES COLEGIADOS DE CIRCUITO

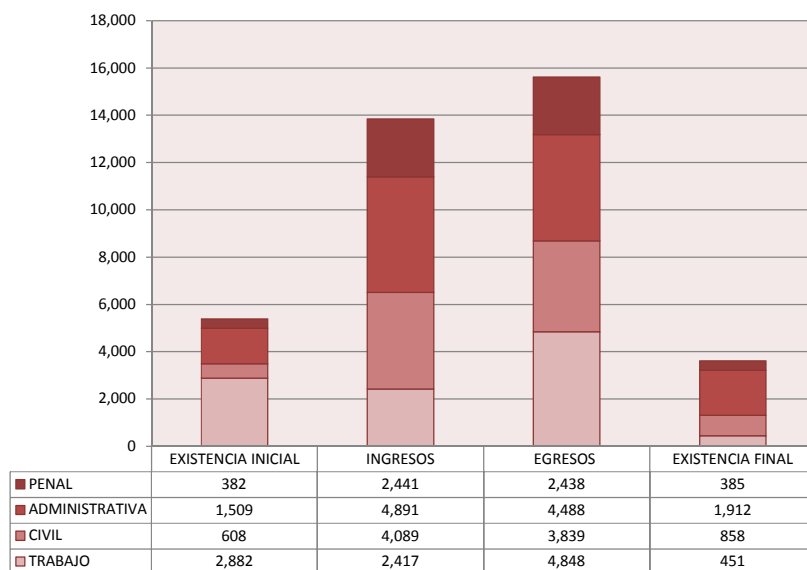
MOVIMIENTO ESTADÍSTICO DEL TOTAL DE ASUNTOS POR MATERIA Y RUBRO

16 DE NOVIEMBRE DE 2013 AL 14 DE NOVIEMBRE DE 2014

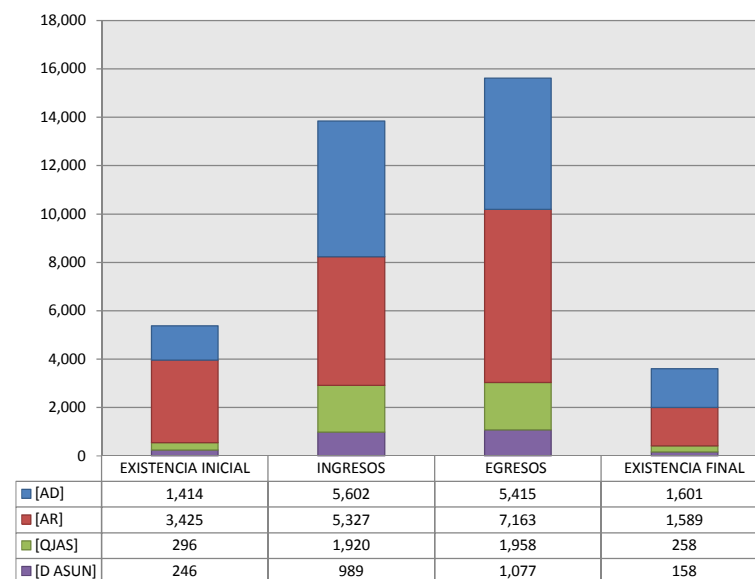
6^o
CTO

	PENAL				ADMINISTRATIVA				CIVIL				TRABAJO				TOTAL			
	EXISTENCIA INICIAL	INGRESOS	EGRESOS	EXISTENCIA FINAL	EXISTENCIA INICIAL	INGRESOS	EGRESOS	EXISTENCIA FINAL	EXISTENCIA INICIAL	INGRESOS	EGRESOS	EXISTENCIA FINAL	EXISTENCIA INICIAL	INGRESOS	EGRESOS	EXISTENCIA FINAL	EXISTENCIA INICIAL	INGRESOS	EGRESOS	EXISTENCIA FINAL
AMPARO DIRECTO [AD]	198	736	770	164	490	1,616	1,445	661	326	1,761	1,637	450	400	1,489	1,563	326	1,414	5,602	5,415	1,601
AMPARO EN REVISIÓN [AR]	151	1,145	1,118	178	619	2,179	1,792	1,006	210	1,509	1,399	320	2,445	494	2,854	85	3,425	5,327	7,163	1,589
QUEJAS [QJAS]	24	397	397	24	213	673	745	141	50	642	618	74	9	208	198	19	296	1,920	1,958	258
DIVERSOS ASUNTOS [D ASUN]	9	163	153	19	187	423	506	104	22	177	185	14	28	226	233	21	246	989	1,077	158
TOTAL	382	2,441	2,438	385	1,509	4,891	4,488	1,912	608	4,089	3,839	858	2,882	2,417	4,848	451	5,381	13,838	15,613	3,606

MATERIA



TIPO DE ASUNTO



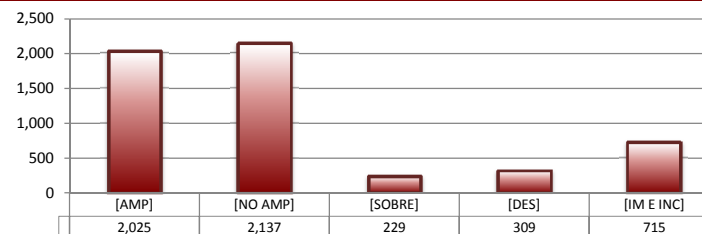
TRIBUNALES COLEGIADOS DE CIRCUITO

SENTIDO DE LAS SENTENCIAS Y RESOLUCIONES QUE PUSIERON FIN AL JUICIO O RECURSO

16 DE NOVIEMBRE DE 2013 AL 14 DE NOVIEMBRE DE 2014

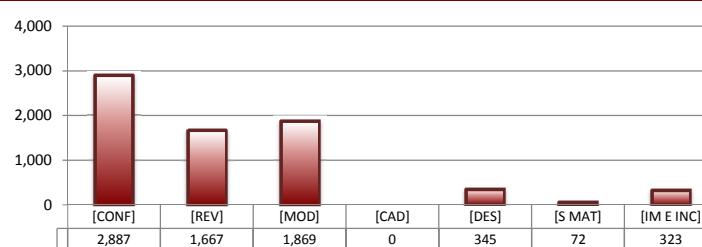
AMPARO DIRECTO

		PENAL	ADMINISTRATIVA	CIVIL	TRABAJO	TOTAL
AMPARA	[AMP]	392	529	312	792	2,025
NO AMPARA	[NO AMP]	246	510	862	519	2,137
SOBRESEE	[SOBRE]	29	45	57	98	229
DESECHAMIENTO	[DES]	64	60	83	102	309
IMPEDIMENTO E INCOMPETENCIA	[IM E INC]	39	301	323	52	715
TOTAL		770	1,445	1,637	1,563	5,415



AMPARO EN REVISIÓN

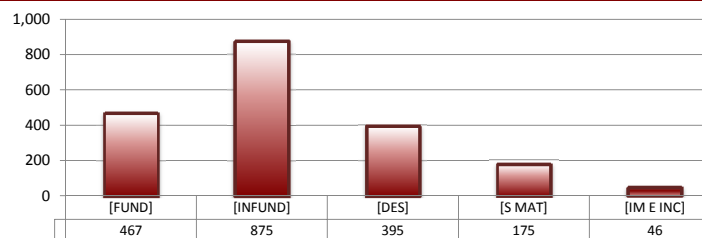
		PENAL	ADMINISTRATIVA	CIVIL	TRABAJO	TOTAL
CONFIRMA	[CONF]	638	931	925	393	2,887
REVOCA	[REV]	251	353	212	851	1,667
MODIFICA	[MOD]	118	220	116	1,415	1,869
CADUCIDAD	[CAD]	0	0	0	0	0
DESECHAMIENTO	[DES]	81	103	113	48	345
SIN MATERIA	[S MAT]	5	49	17	1	72
IMPEDIMENTO E INCOMPETENCIA	[IM E INC]	25	136	16	146	323
TOTAL		1,118	1,792	1,399	2,854	7,163



QUEJAS

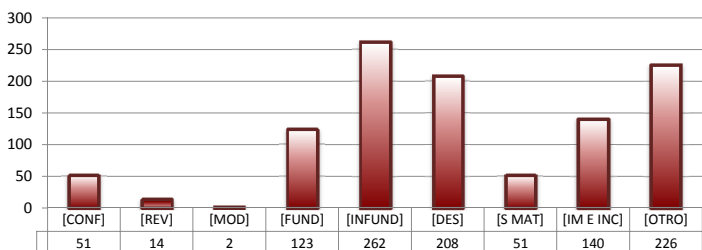
78 84 90

		PENAL	ADMINISTRATIVA	CIVIL	TRABAJO	TOTAL
FUNDADA	[FUND]	100	184	140	43	467
INFUNDADA	[INFUND]	165	320	304	86	875
DESECHAMIENTO	[DES]	106	142	117	30	395
SIN MATERIA	[S MAT]	22	64	51	38	175
IMPEDIMENTO E INCOMPETENCIA	[IM E INC]	4	35	6	1	46
TOTAL		397	745	618	198	1,958



DIVERSOS ASUNTOS*

		PENAL	ADMINISTRATIVA	CIVIL	TRABAJO	TOTAL
CONFIRMA	[CONF]	0	51	0	0	51
REVOCA	[REV]	0	14	0	0	14
MODIFICA	[MOD]	0	2	0	0	2
FUNDADA	[FUND]	18	56	41	8	123
INFUNDADA	[INFUND]	79	69	85	29	262
DESECHAMIENTO	[DES]	19	144	17	28	208
SIN MATERIA	[S MAT]	10	19	9	13	51
IMPEDIMENTO E INCOMPETENCIA	[IM E INC]	4	118	15	3	140
OTROS	[OTRO]	23	33	18	152	226
TOTAL		153	506	185	233	1,077

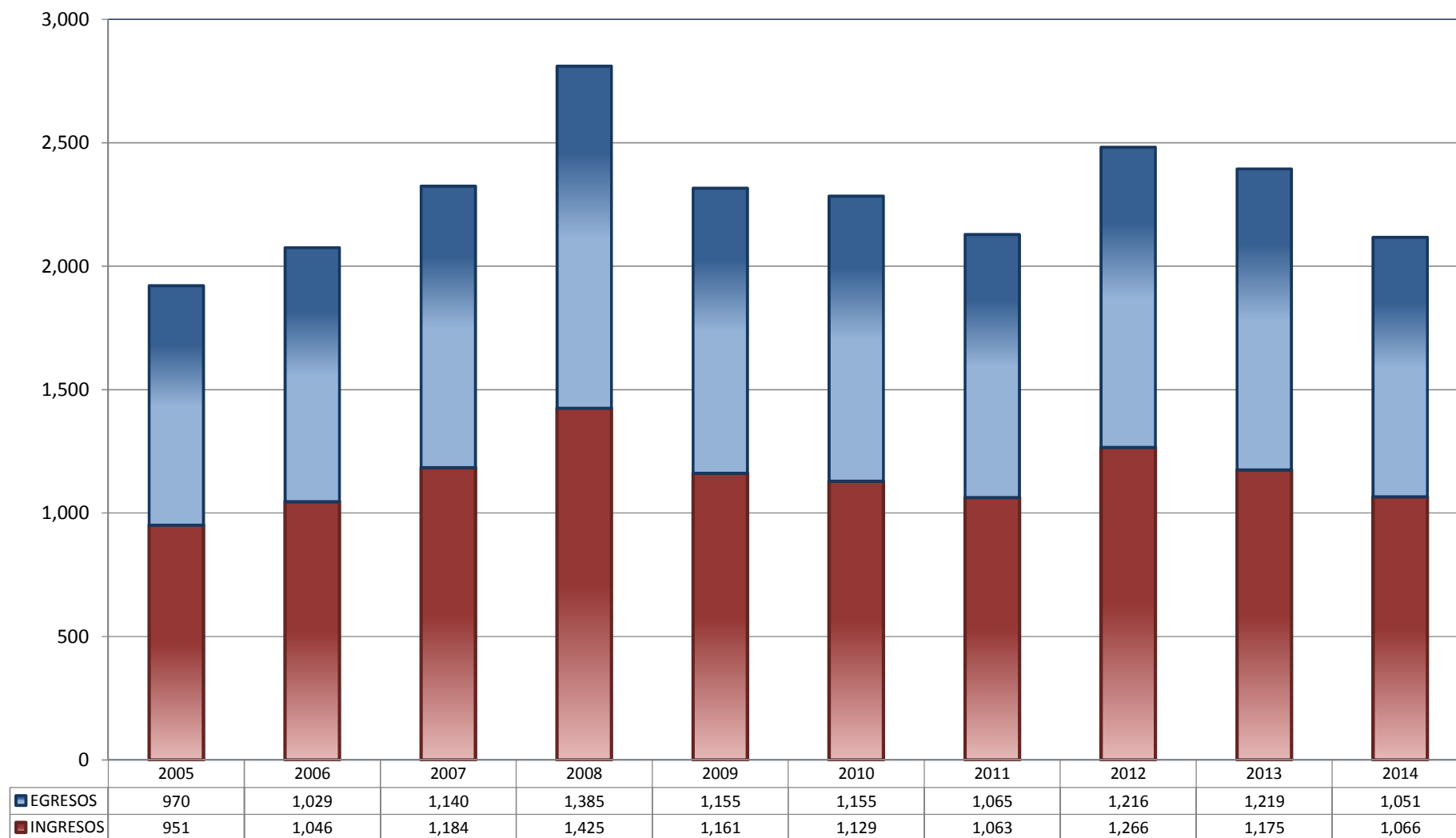


* Revisión fiscal, conflictos competenciales, impedimento, incidentes de inejecución, inconformidades, reclamaciones, reconocimiento de inocencia repetición del acto reclamado, revisión contenciosa administrativa y conflictos de acumulación.

TRIBUNALES UNITARIOS DE CIRCUITO

TOTAL DE INGRESOS Y EGRESOS

PERIODO ESTADÍSTICO 2005 - 2014

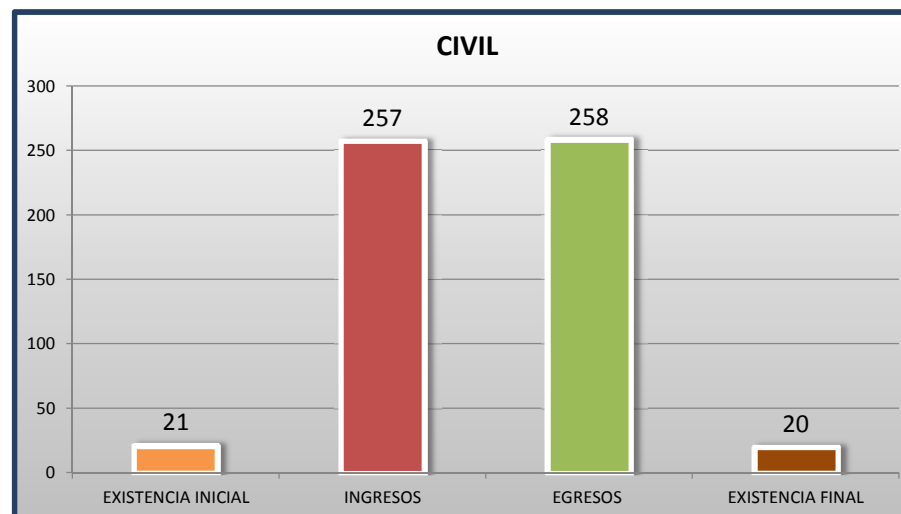
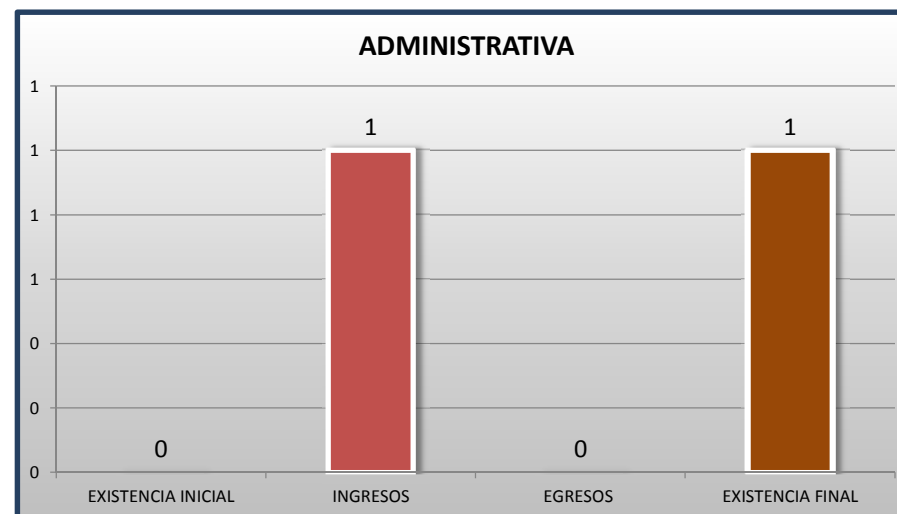
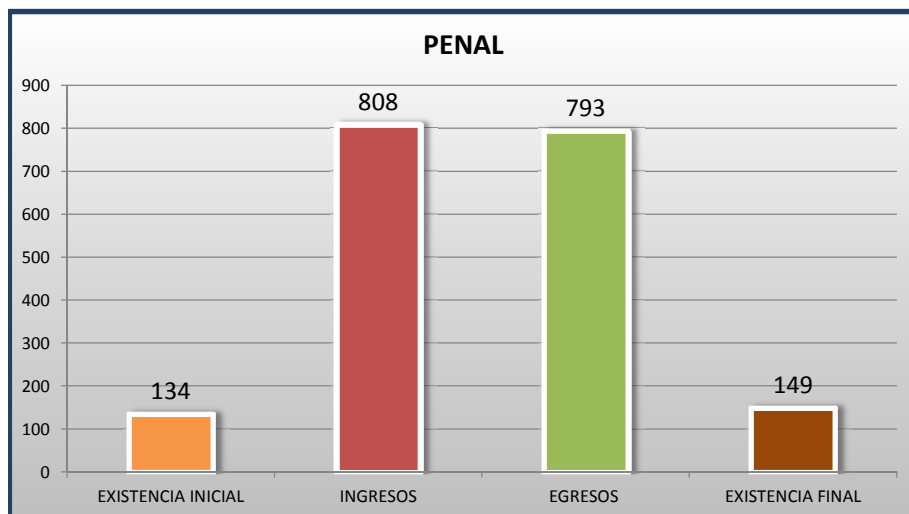
6
o
CTO

■ INGRESOS ■ EGRESOS

TRIBUNALES UNITARIOS DE CIRCUITO

MOVIMIENTO ESTADÍSTICO DEL TOTAL DE ASUNTOS POR MATERIA

16 DE NOVIEMBRE DE 2013 AL 14 DE NOVIEMBRE DE 2014



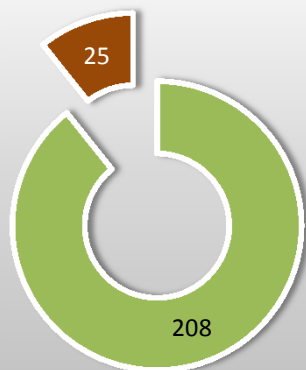
TRIBUNALES UNITARIOS DE CIRCUITO

CARGA DE TRABAJO ATENDIDA POR TIPO DE ASUNTO

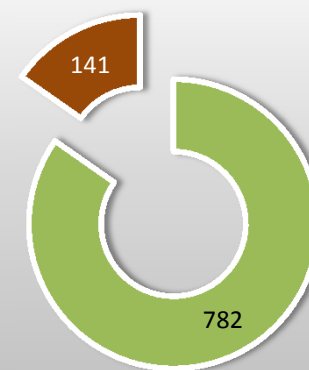
16 DE NOVIEMBRE DE 2013 AL 14 DE NOVIEMBRE DE 2014

6
o
CTO

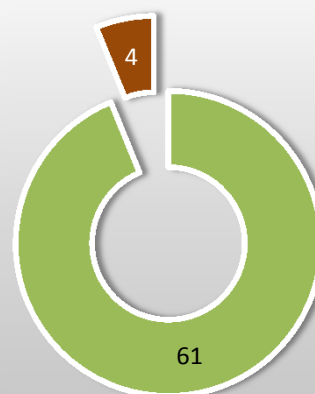
AMPARO INDIRECTO



APELACIONES



DIVERSOS ASUNTOS



■ EGRESOS

■ EXISTENCIA FINAL

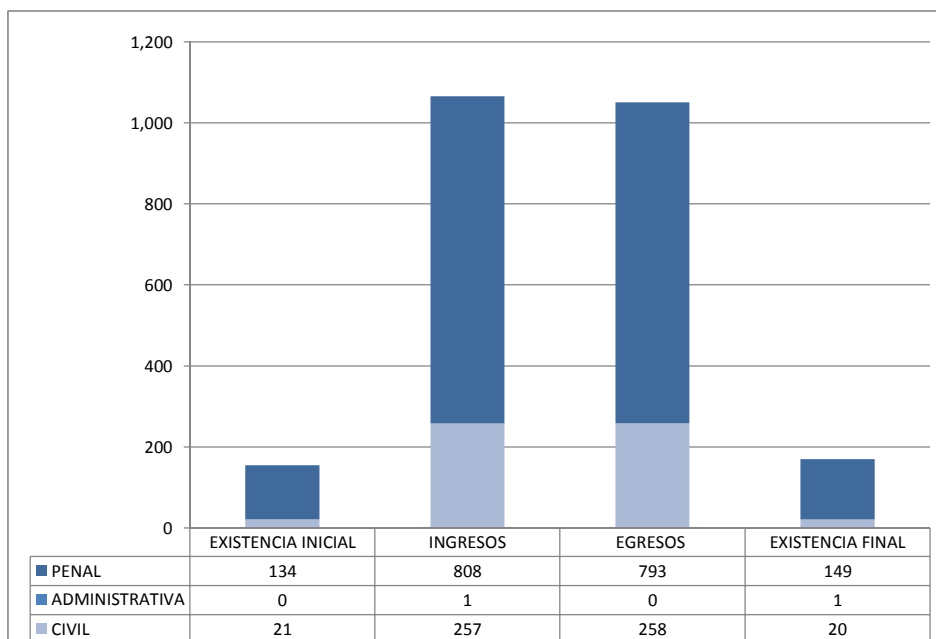
TRIBUNALES UNITARIOS DE CIRCUITO

MOVIMIENTO ESTADÍSTICO DEL TOTAL DE ASUNTOS POR MATERIA Y RUBRO

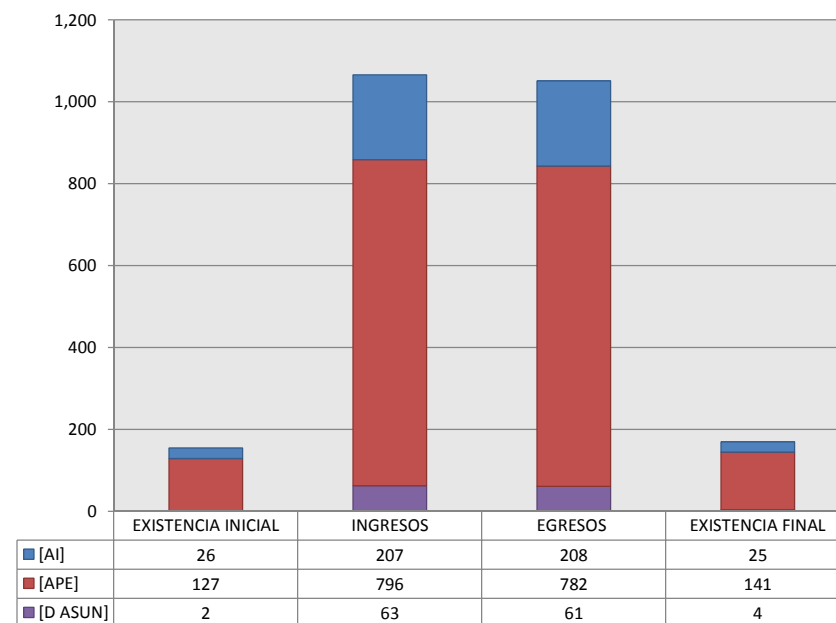
16 DE NOVIEMBRE DE 2013 AL 14 DE NOVIEMBRE DE 2014

	PENAL				ADMINISTRATIVA				CIVIL				TOTAL			
	EXISTENCIA INICIAL	INGRESOS	EGRESOS	EXISTENCIA FINAL	EXISTENCIA INICIAL	INGRESOS	EGRESOS	EXISTENCIA FINAL	EXISTENCIA INICIAL	INGRESOS	EGRESOS	EXISTENCIA FINAL	EXISTENCIA INICIAL	INGRESOS	EGRESOS	EXISTENCIA FINAL
AMPARO INDIRECTO [AI]	20	142	143	19	0	0	0	0	6	65	65	6	26	207	208	25
APELACIONES [APE]	113	647	631	129	0	1	0	1	14	148	151	11	127	796	782	141
DIVERSOS ASUNTOS [D ASUN]	1	19	19	1	0	0	0	0	1	44	42	3	2	63	61	4
TOTAL	134	808	793	149	0	1	0	1	21	257	258	20	155	1,066	1,051	170

MATERIA



TIPO DE ASUNTO



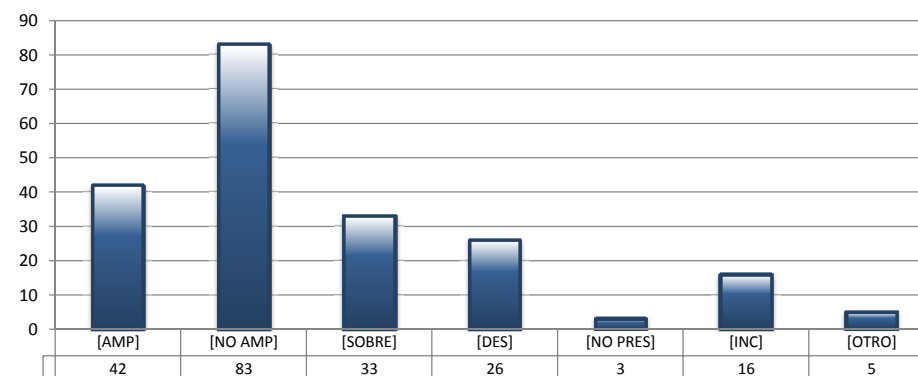
TRIBUNALES UNITARIOS DE CIRCUITO

SENTIDO DE LAS SENTENCIAS Y RESOLUCIONES QUE PUSIERON FIN AL JUICIO O PROCEDIMIENTO

16 DE NOVIEMBRE DE 2013 AL 14 DE NOVIEMBRE DE 2014

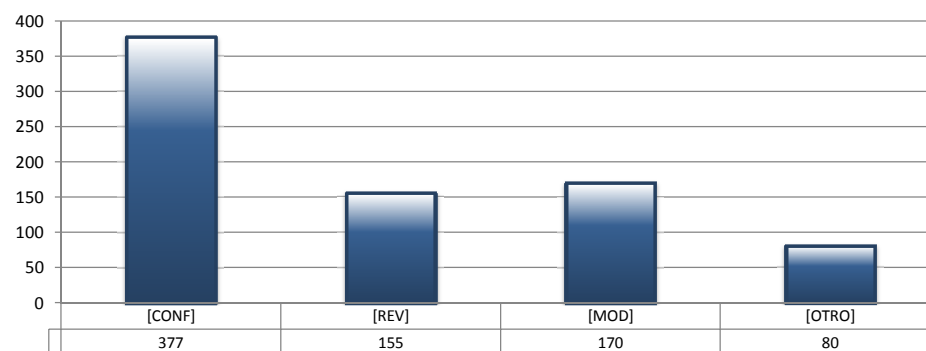
AMPARO INDIRECTO

		PENAL	ADMINISTRATIVA	CIVIL	TOTAL
AMPARA	[AMP]	31	0	11	42
NO AMPARA	[NO AMP]	62	0	21	83
SOBRESEE	[SOBRE]	17	0	16	33
DESECHAMIENTO	[DES]	13	0	13	26
NO PRESENTADA	[NO PRES]	2	0	1	3
INCOMPETENCIA	[INC]	15	0	1	16
OTROS	[OTRO]	3	0	2	5
TOTAL		143	0	65	208



APELACIONES

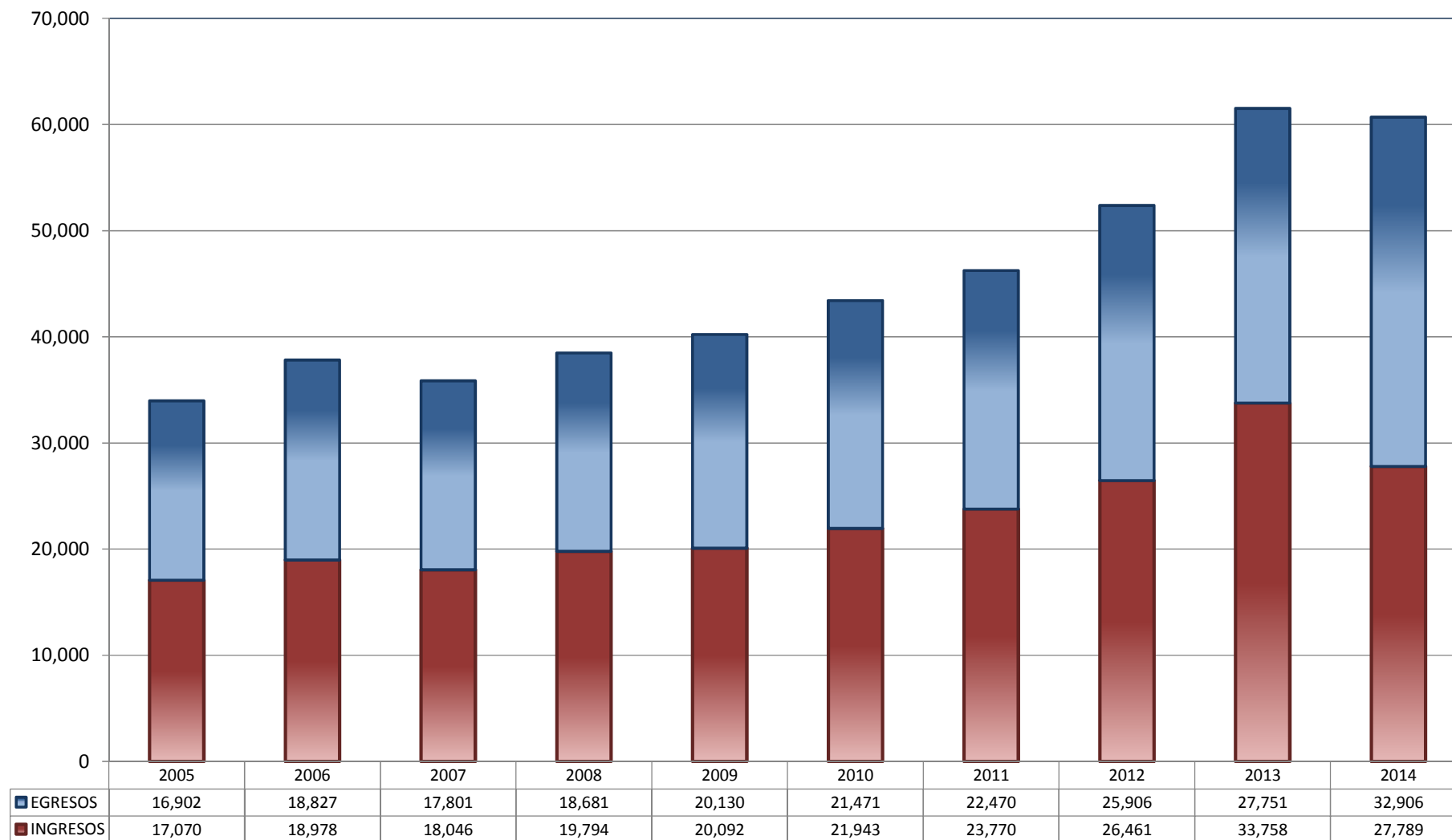
		PENAL	ADMINISTRATIVA	CIVIL	TOTAL
CONFIRMA	[CONF]	317	0	60	377
REVOCA	[REV]	116	0	39	155
MODIFICA	[MOD]	155	0	15	170
OTROS	[OTRO]	43	0	37	80
TOTAL		631	0	151	782



JUZGADOS DE DISTRITO

TOTAL DE INGRESOS Y EGRESOS

PERIODO ESTADÍSTICO 2005 - 2014

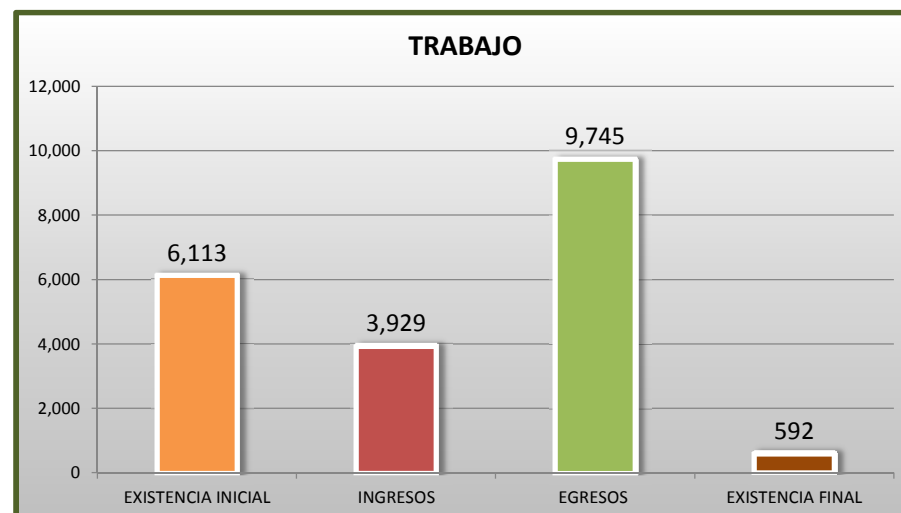
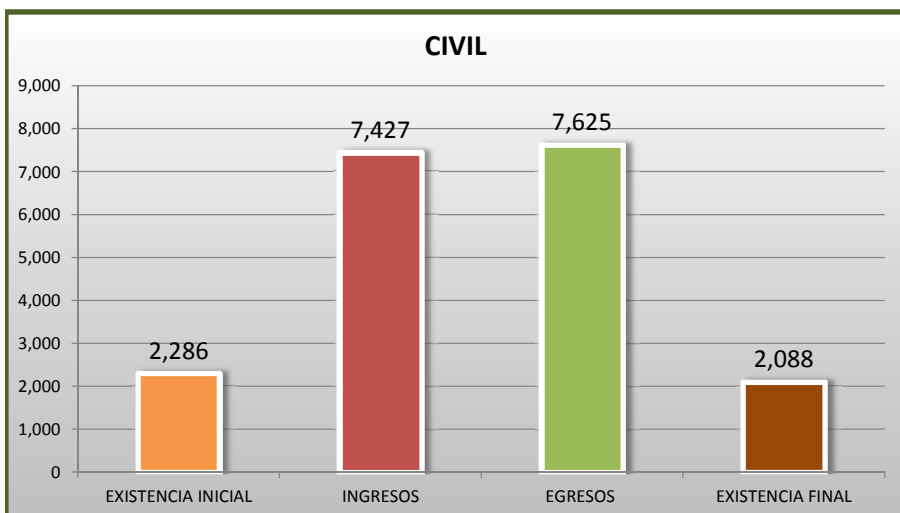
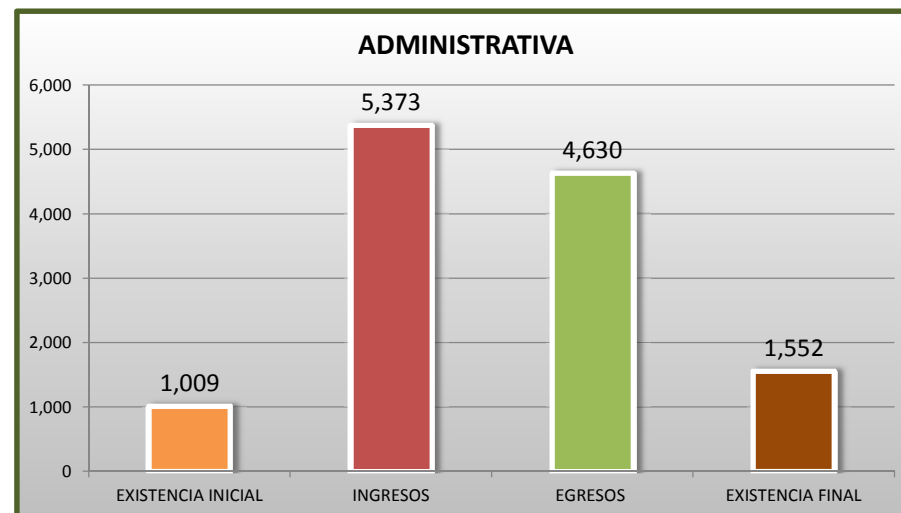
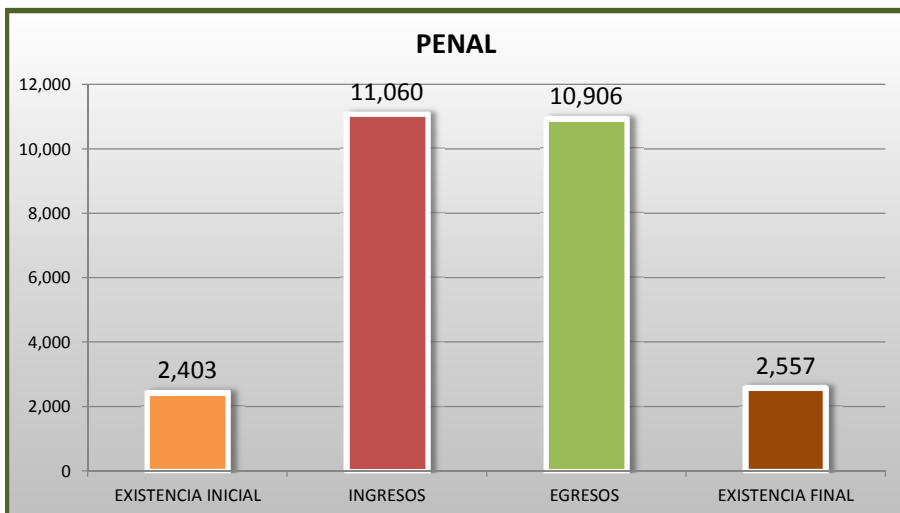
6
o
CTO

■ INGRESOS ■ EGRESOS

JUZGADOS DE DISTRITO

MOVIMIENTO ESTADÍSTICO DEL TOTAL DE ASUNTOS POR MATERIA

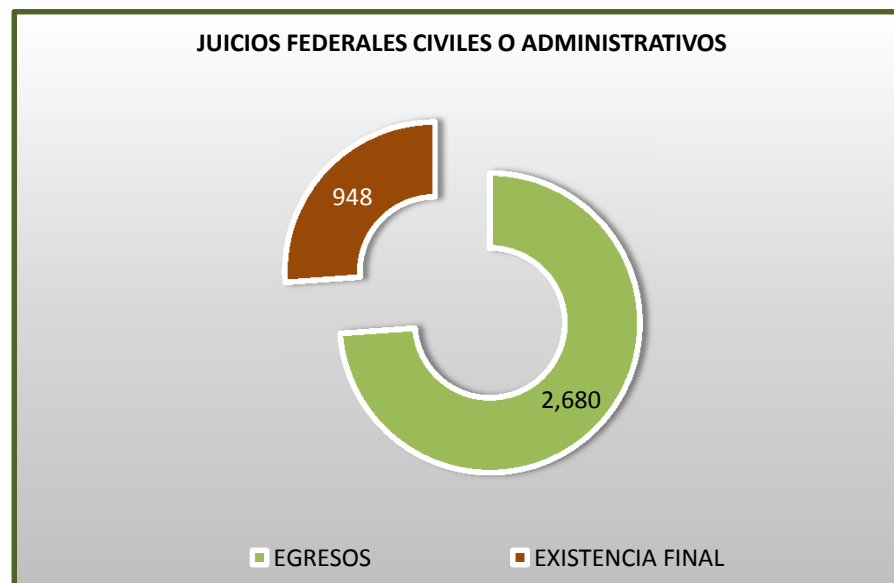
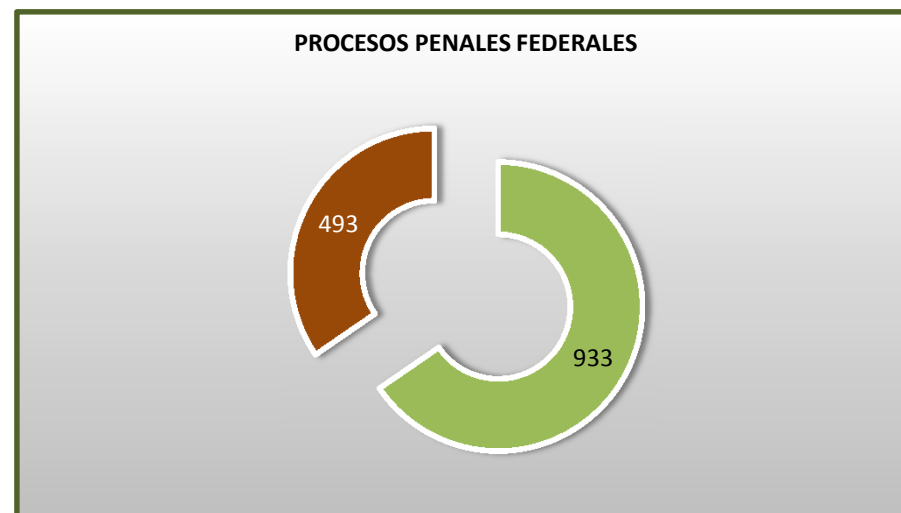
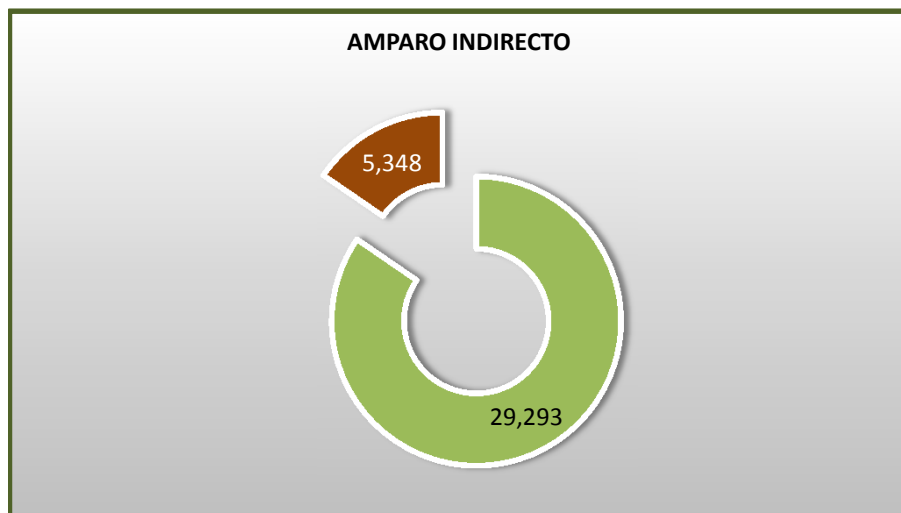
16 DE NOVIEMBRE DE 2013 AL 14 DE NOVIEMBRE DE 2014



JUZGADOS DE DISTRITO

CARGA DE TRABAJO ATENDIDA POR TIPO DE ASUNTO

16 DE NOVIEMBRE DE 2013 AL 14 DE NOVIEMBRE DE 2014



JUZGADOS DE DISTRITO

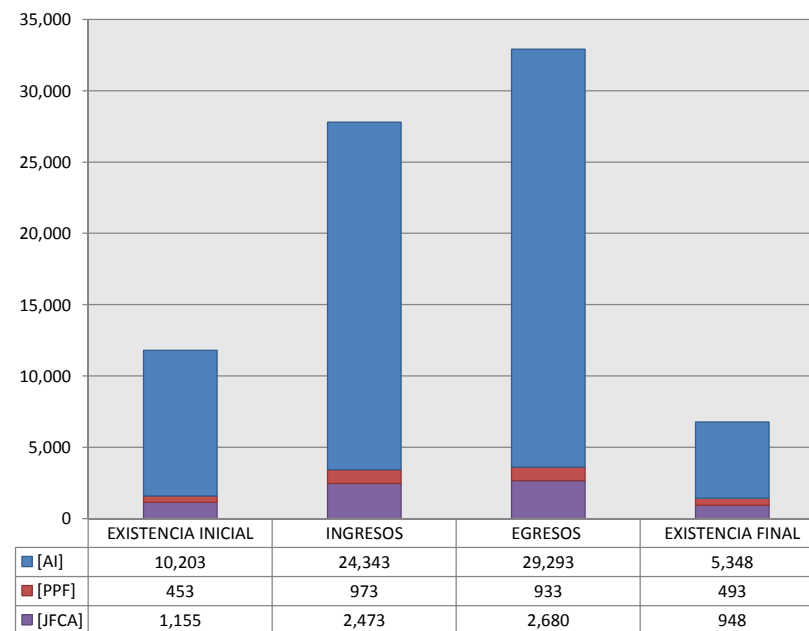
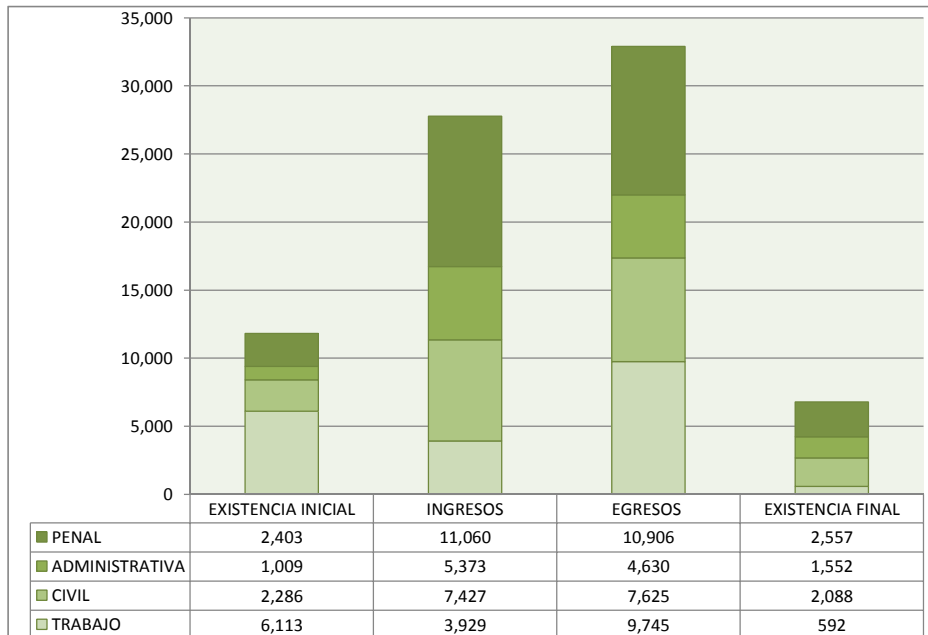
MOVIMIENTO ESTADÍSTICO DEL TOTAL DE ASUNTOS POR MATERIA Y RUBRO

16 DE NOVIEMBRE DE 2013 AL 14 DE NOVIEMBRE DE 2014

	PENAL				ADMINISTRATIVA				CIVIL				TRABAJO				TOTAL			
	EXISTENCIA INICIAL	INGRESOS	EGRESOS	EXISTENCIA FINAL	EXISTENCIA INICIAL	INGRESOS	EGRESOS	EXISTENCIA FINAL	EXISTENCIA INICIAL	INGRESOS	EGRESOS	EXISTENCIA FINAL	EXISTENCIA INICIAL	INGRESOS	EGRESOS	EXISTENCIA FINAL	EXISTENCIA INICIAL	INGRESOS	EGRESOS	EXISTENCIA FINAL
AMPARO INDIRECTO [AI]	1,950	10,087	9,973	2,064	1,006	5,367	4,622	1,551	1,134	4,960	4,953	1,141	6,113	3,929	9,745	592	10,203	24,343	29,293	5,348
PROCESOS PENALES FEDERALES [PPF]	453	973	933	493	0	0	0	0	0	0	0	0	0	0	0	0	453	973	933	493
JUICIOS FEDERALES CIVILES O ADMINISTRATIVOS [JFCA]	0	0	0	0	3	6	8	1	1,152	2,467	2,672	947	0	0	0	0	1,155	2,473	2,680	948
TOTAL	2,403	11,060	10,906	2,557	1,009	5,373	4,630	1,552	2,286	7,427	7,625	2,088	6,113	3,929	9,745	592	11,811	27,789	32,906	6,789

MATERIA

TIPO DE ASUNTO



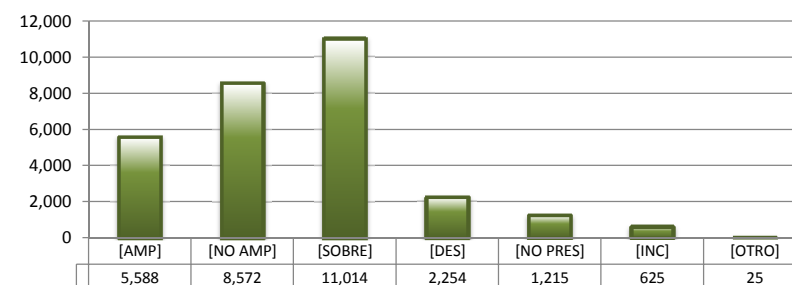
JUZGADOS DE DISTRITO

SENTIDO DE LAS SENTENCIAS Y RESOLUCIONES QUE PUSIERON FIN AL JUICIO, INSTANCIA O PROCEDIMIENTO

16 DE NOVIEMBRE DE 2013 AL 14 DE NOVIEMBRE DE 2014

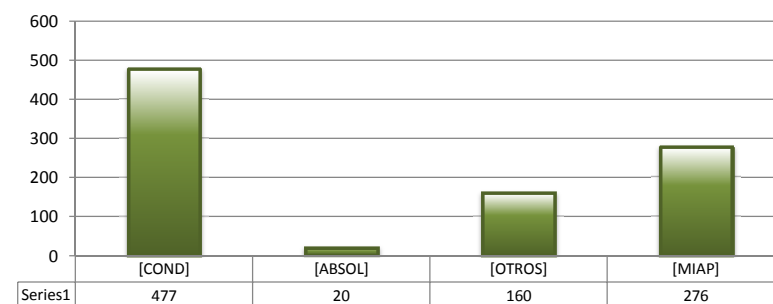
AMPARO INDIRECTO

		PENAL	ADMINISTRATIVA	CIVIL	TRABAJO	TOTAL
AMPARA	[AMP]	1,876	1,305	860	1,547	5,588
NO AMPARA	[NO AMP]	959	571	715	6,327	8,572
SOBRESEE	[SOBRE]	6,020	1,920	1,739	1,335	11,014
DESECHAMIENTO	[DES]	416	426	1,161	251	2,254
NO PRESENTADA	[NO PRES]	444	272	325	174	1,215
INCOMPETENCIA	[INC]	257	114	146	108	625
OTROS	[OTRO]	1	14	7	3	25
TOTAL		9,973	4,622	4,953	9,745	29,293



PROCESOS PENALES FEDERALES

		PENAL	ADMINISTRATIVA	CIVIL	TRABAJO	TOTAL
CONDENATORIA	[COND]	477	---	---	---	477
ABSOLUTORIA	[ABSOL]	20	---	---	---	20
OTROS	[OTROS]	160	---	---	---	160
MOVIMIENTO INTERNO ARCHIVO PROV.	[MIAP]	276	---	---	---	276
TOTAL		933	0	0	0	933



JUICIOS FEDERALES CIVILES O ADMINISTRATIVOS

		PENAL	ADMINISTRATIVA	CIVIL	TRABAJO	TOTAL
CONDENATORIA	[COND]	---	0	537	---	537
ABSOLUTORIA	[ABSOL]	---	1	32	---	33
DESECHAMIENTO	[DES]	---	3	1,047	---	1,050
DESESTIMIENTO	[DESI]	---	0	101	---	101
INCOMPETENCIA	[INC]	---	2	107	---	109
CADUCIDAD	[CAD]	---	2	658	---	660
OTROS	[OTRO]	---	0	190	---	190
TOTAL		0	8	2,672	0	2,680

