



ÓRGANOS JURISDICCIONALES

RESIDENCIA	TRIBUNALES COLEGIADOS	TRIBUNALES UNITARIOS	JUZGADOS DE DISTRITO
	ORDINARIOS	ORDINARIOS	ORDINARIOS
Nuevo León	12	3	13
TOTAL	12	3	13
TOTAL GENERAL	12	3	13

Cuarto Circuito Judicial

Nuevo León

Contexto

El cuarto Circuito tiene su circunscripción territorial en Nuevo León, cuya extensión es de 64,156 kilómetros cuadrados y se divide en 51 municipios en los que se asientan 4,653,458 habitantes¹, de los cuales el 49.9% son hombres y el 50.1% mujeres, la población de este Circuito judicial representa el 4.1% del total nacional.

Datos Demográficos	
Número de Municipios	51
Superficie (km ²)	64,156
Densidad de población (hab./km ²)	72.50
Migración Interna Estatal	711,084
Índice de Marginación	-1.383
Grado de Marginalidad	Muy Bajo
Nivel Educativo Básica	51.70%

Tabla 1.

La extensión territorial de Nuevo León representa el 3.3% del territorio Nacional y respecto al Nivel Educativo, de cada 100 personas de 15 años y más, 22 tienen algún grado aprobado en educación superior, y finalmente el saldo neto migratorio según lugar de nacimiento para 2010, que es la diferencia entre la población inmigrante y la emigrante, es positiva.

¹ Fuente: INEGI. Censo de Población y Vivienda 2010.

Año	Número de Habitantes	Cantidad	Porcentaje Nivel Nacional
	Población Total	4,653,458	4.10%
2010	Distribución por género	Cantidad	Porcentaje
	Hombres	2,320,185	4.23%
	Mujeres	2,333,273	4.06%

Tabla 2.

Entorno sociodemográfico y económico²

² La información sobre el entorno sociodemográfico y económico del tercer trimestre del año en curso, no está disponible según la fuente INEGI "Encuesta Nacional de Ocupación y Empleo (ENOE), población de 14 años y más de edad".

FUENTES DE INFORMACIÓN

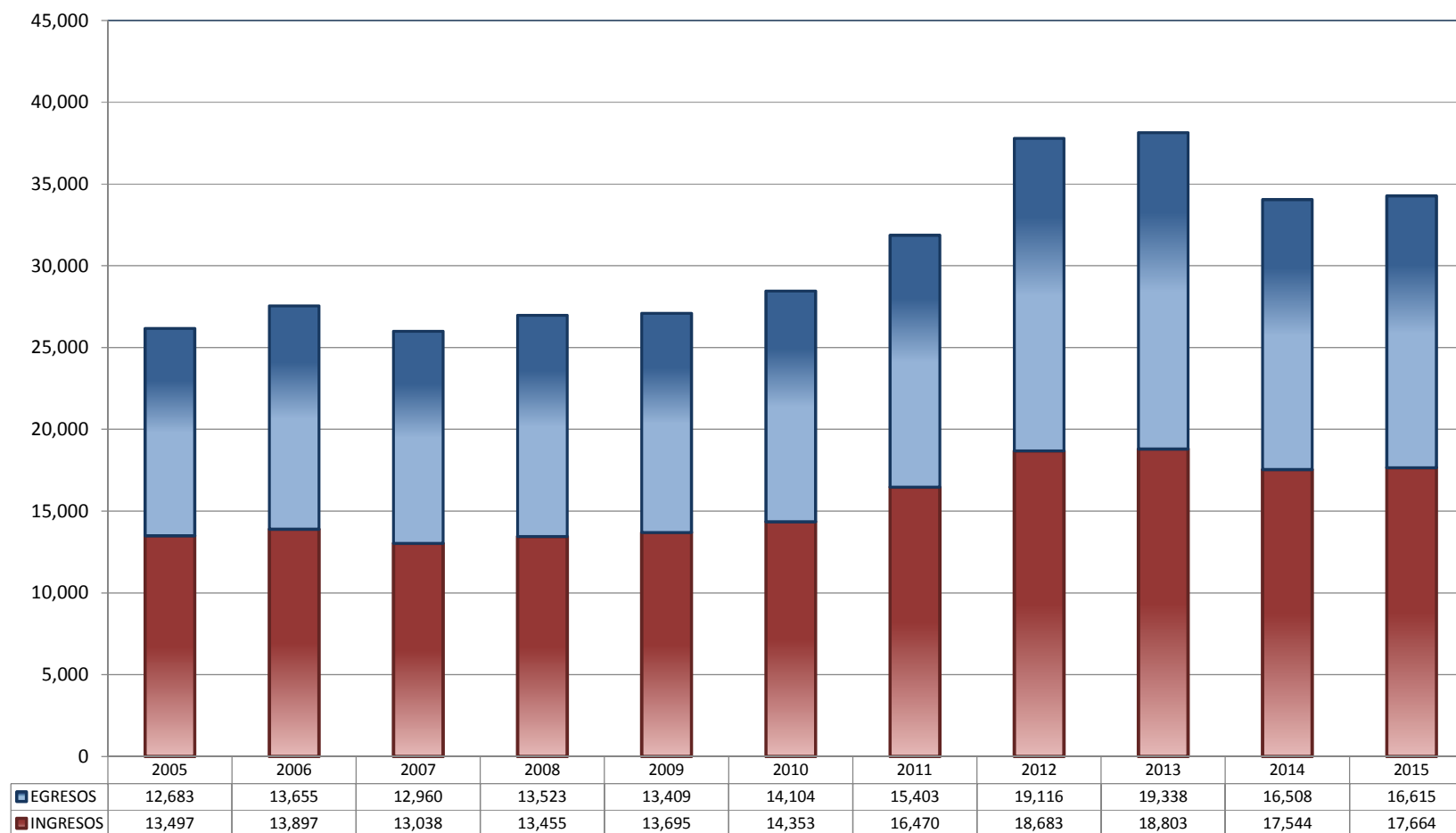
- Página Instituto Nacional de Estadística y Geografía (INEGI), en la pestaña de Estadística
 - En el rubro de Temas-Población, hogares y vivienda seleccionar: Población - Distribución por edad y sexo - Población total - Sexo y entidad federativa, 2000, 2005 y 2010
<http://www3.inegi.org.mx/sistemas/sisept/Default.aspx?t=mdemo02&s=est&c=17499>
 - En el rubro de Temas-Población, hogares y vivienda seleccionar: Población - Volumen y crecimiento – Densidad de Población - Entidad federativa, 2000 y 2010.
<http://www3.inegi.org.mx/sistemas/sisept/Default.aspx?t=mdemo11&s=est&c=17520>
 - En el rubro de Temas-Población, hogares y vivienda seleccionar: Migración - Migración interna (estatal) - Saldo neto migratorio - Saldo neto migratorio por entidad federativa según lugar de nacimiento, 2000 y 2010.
<http://www3.inegi.org.mx/sistemas/sisept/Default.aspx?t=mdemo137&s=est&c=23631>
 - En el rubro de Fuente/Proyecto seleccionar la opción Encuestas en Hogares - Encuesta Nacional de Ocupación y Empleo (ENOE). Consulta interactiva de indicadores estratégicos de 1995 a 2010 (InfoLaboral)
http://www3.inegi.org.mx/sistemas/Infoenoe/Default_CONAPO.aspx?s=est&c=26227&p=
- Panorama Sociodemográfico de México. Instituto Nacional de Estadística y Geografía. Edificio Sede. Av. Héroe de Nacozari Sur Núm. 2301. Fraccionamiento Jardines del Parque, CP 20276. Aguascalientes, Aguascalientes.
http://www.inegi.org.mx/prod_serv/contenidos/espanol/bvinegi/productos/censos/poblacion/2010/panora_socio/Cpv2010_Panorama.pdf
- Página del Consejo Nacional de Población (CONAPO), Inicio / ¿Qué es CONAPO? / Quehacer Institucional / Dirección General de Planeación en Población y Desarrollo / Índices de Marginación / Índice de marginación por entidad federativa y municipio 2010

Capítulos 1-4. Índice de marginación por entidad federativa y municipio 2010.
CONSEJO NACIONAL DE POBLACIÓN. Primera edición: octubre de 2011. ISBN: en trámite.
Página 26 y 27.
http://conapo.gob.mx/work/models/CONAPO/indices_margina/2010/documentoprincipal/Capitulo03.pdf

TRIBUNALES COLEGIADOS DE CIRCUITO

TOTAL DE INGRESOS Y EGRESOS

PERIODO ESTADÍSTICO 2005 - 2015

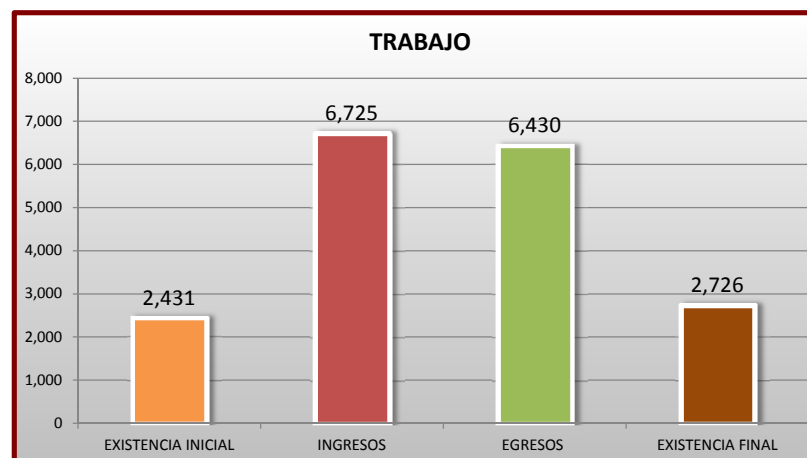
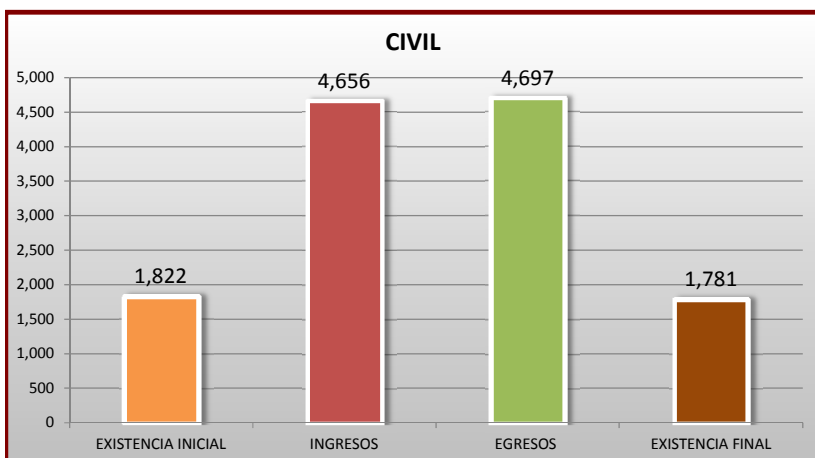
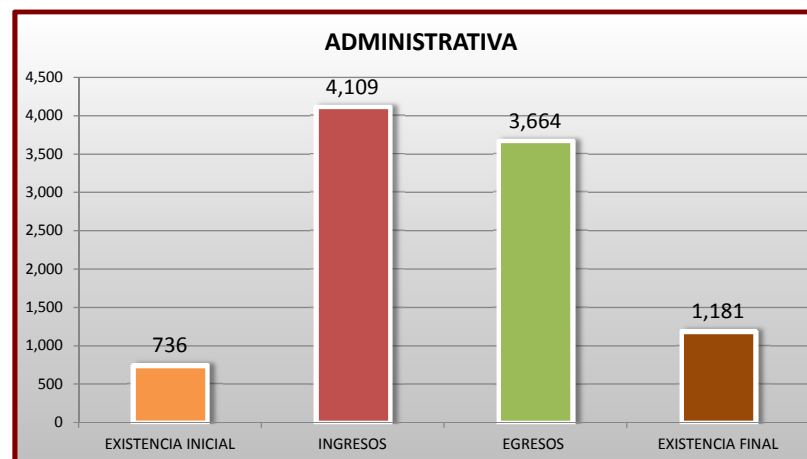
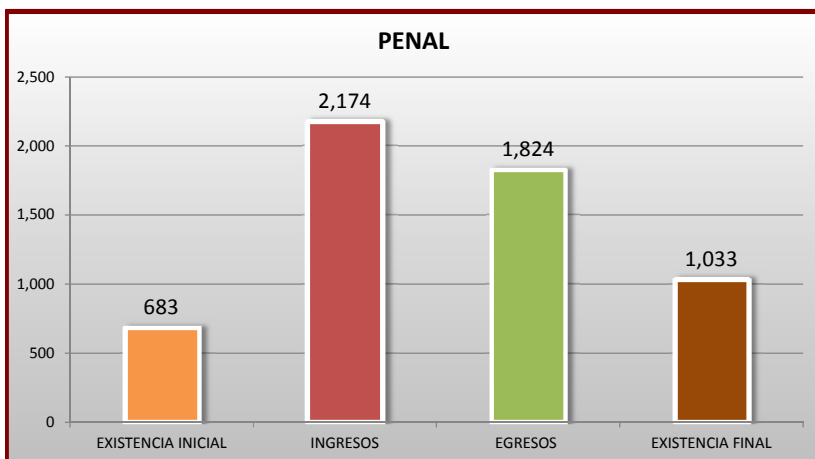
4^o
CTO

■ INGRESOS ■ EGRESOS

TRIBUNALES COLEGIADOS DE CIRCUITO

MOVIMIENTO ESTADÍSTICO DEL TOTAL DE ASUNTOS POR MATERIA

15 DE NOVIEMBRE DE 2014 AL 15 DE NOVIEMBRE DE 2015

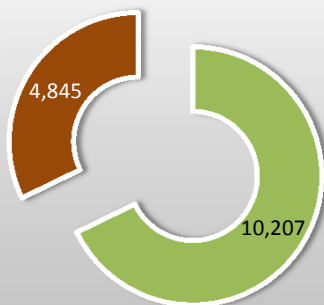


TRIBUNALES COLEGIADOS DE CIRCUITO

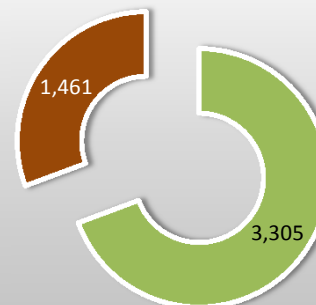
CARGA DE TRABAJO ATENDIDA POR TIPO DE ASUNTO

15 DE NOVIEMBRE DE 2014 AL 15 DE NOVIEMBRE DE 2015

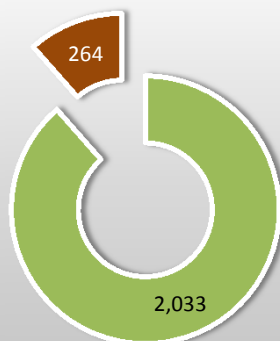
AMPARO DIRECTO



AMPARO EN REVISIÓN

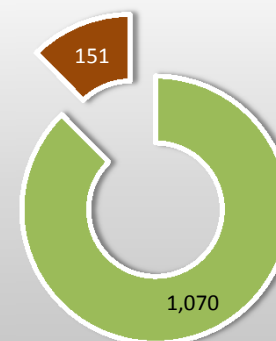


QUEJAS



■ EGRESOS ■ EXISTENCIA FINAL

DIVERSOS ASUNTOS



■ EGRESOS ■ EXISTENCIA FINAL

TRIBUNALES COLEGIADOS DE CIRCUITO

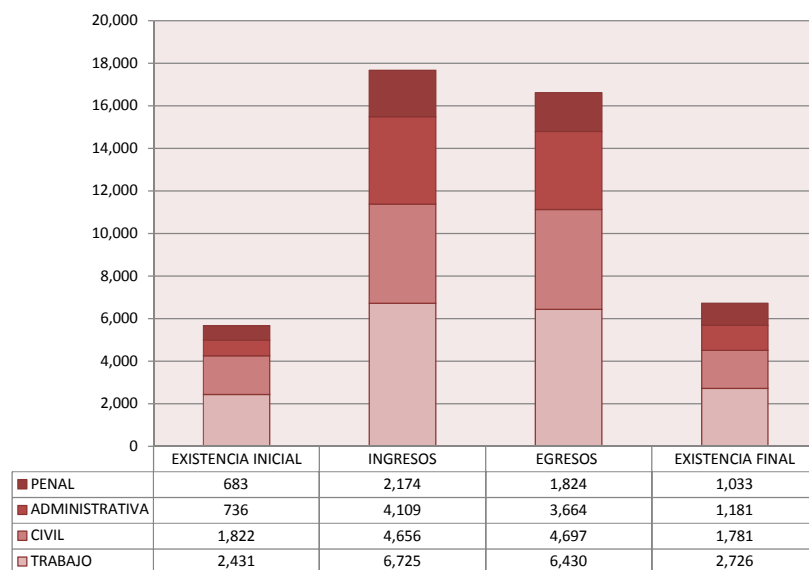
MOVIMIENTO ESTADÍSTICO DEL TOTAL DE ASUNTOS POR MATERIA Y RUBRO

15 DE NOVIEMBRE DE 2014 AL 15 DE NOVIEMBRE DE 2015

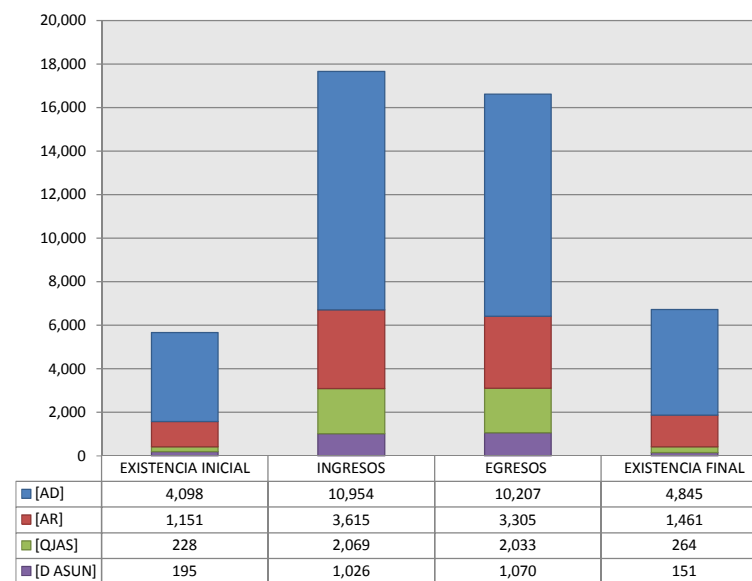
4^o
CTO

	PENAL				ADMINISTRATIVA				CIVIL				TRABAJO				TOTAL			
	EXISTENCIA INICIAL	INGRESOS	EGRESOS	EXISTENCIA FINAL	EXISTENCIA INICIAL	INGRESOS	EGRESOS	EXISTENCIA FINAL	EXISTENCIA INICIAL	INGRESOS	EGRESOS	EXISTENCIA FINAL	EXISTENCIA INICIAL	INGRESOS	EGRESOS	EXISTENCIA FINAL	EXISTENCIA INICIAL	INGRESOS	EGRESOS	EXISTENCIA FINAL
AMPARO DIRECTO [AD]	410	1,231	958	683	394	1,421	1,347	468	1,051	2,279	2,201	1,129	2,243	6,023	5,701	2,565	4,098	10,954	10,207	4,845
AMPARO EN REVISIÓN [AR]	223	631	563	291	173	1,402	1,022	553	656	1,373	1,483	546	99	209	237	71	1,151	3,615	3,305	1,461
QUEJAS [QJAS]	19	186	170	35	59	750	737	72	87	774	776	85	63	359	350	72	228	2,069	2,033	264
DIVERSOS ASUNTOS [D ASUN]	31	126	133	24	110	536	558	88	28	230	237	21	26	134	142	18	195	1,026	1,070	151
TOTAL	683	2,174	1,824	1,033	736	4,109	3,664	1,181	1,822	4,656	4,697	1,781	2,431	6,725	6,430	2,726	5,672	17,664	16,615	6,721

MATERIA



TIPO DE ASUNTO



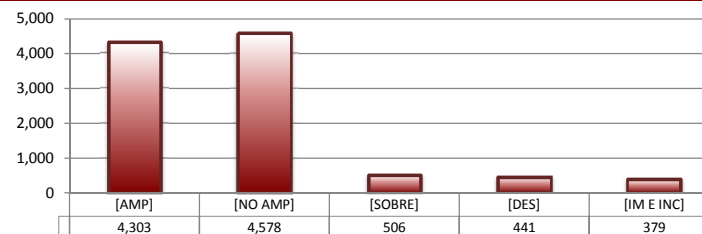
TRIBUNALES COLEGIADOS DE CIRCUITO

SENTIDO DE LAS SENTENCIAS Y RESOLUCIONES QUE PUSIERON FIN AL JUICIO O RECURSO

15 DE NOVIEMBRE DE 2014 AL 15 DE NOVIEMBRE DE 2015


AMPARO DIRECTO

		PENAL	ADMINISTRATIVA	CIVIL	TRABAJO	TOTAL
AMPARA	[AMP]	694	486	474	2,649	4,303
NO AMPARA	[NO AMP]	208	693	1,188	2,489	4,578
SOBRESEE	[SOBRE]	11	56	111	328	506
DESECHAMIENTO	[DES]	28	57	162	194	441
IMPEDIMENTO E INCOMPETENCIA	[IM E INC]	17	55	266	41	379
TOTAL		958	1,347	2,201	5,701	10,207



AMPARO EN REVISIÓN

		PENAL	ADMINISTRATIVA	CIVIL	TRABAJO	TOTAL
CONFIRMA	[CONF]	374	589	1,061	173	2,197
REVOCA	[REV]	104	204	203	36	547
MODIFICA	[MOD]	42	135	65	12	254
CADUCIDAD	[CAD]	1	0	0	0	1
DESECHAMIENTO	[DES]	18	40	77	7	142
SIN MATERIA	[S MAT]	23	18	53	7	101
IMPEDIMENTO E INCOMPETENCIA	[IM E INC]	1	36	24	2	63
TOTAL		563	1,022	1,483	237	3,305



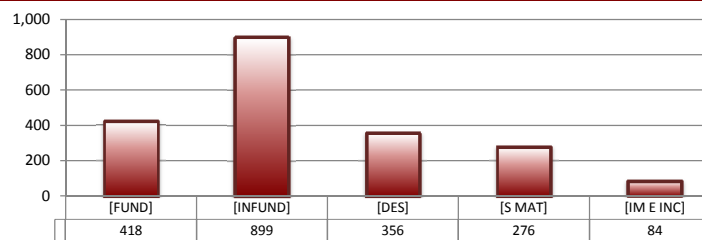
QUEJAS

78

84

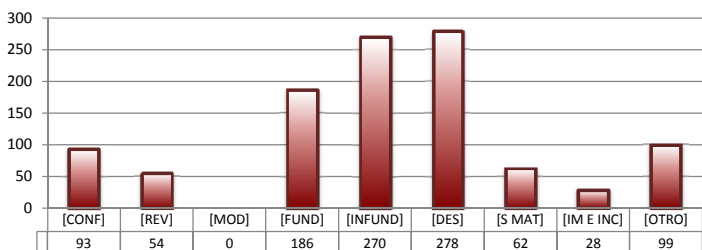
90

		PENAL	ADMINISTRATIVA	CIVIL	TRABAJO	TOTAL
FUNDADA	[FUND]	31	166	120	101	418
INFUNDADA	[INFUND]	76	317	423	83	899
DESECHAMIENTO	[DES]	39	142	129	46	356
SIN MATERIA	[S MAT]	23	56	84	113	276
IMPEDIMENTO E INCOMPETENCIA	[IM E INC]	1	56	20	7	84
TOTAL		170	737	776	350	2,033



DIVERSOS ASUNTOS*

		PENAL	ADMINISTRATIVA	CIVIL	TRABAJO	TOTAL
CONFIRMA	[CONF]	0	93	0	0	93
REVOCA	[REV]	0	54	0	0	54
MODIFICA	[MOD]	0	0	0	0	0
FUNDADA	[FUND]	43	59	69	15	186
INFUNDADA	[INFUND]	50	55	104	61	270
DESECHAMIENTO	[DES]	10	228	26	14	278
SIN MATERIA	[S MAT]	9	20	23	10	62
IMPEDIMENTO E INCOMPETENCIA	[IM E INC]	3	10	11	4	28
OTROS	[OTRO]	18	39	4	38	99
TOTAL		133	558	237	142	1,070

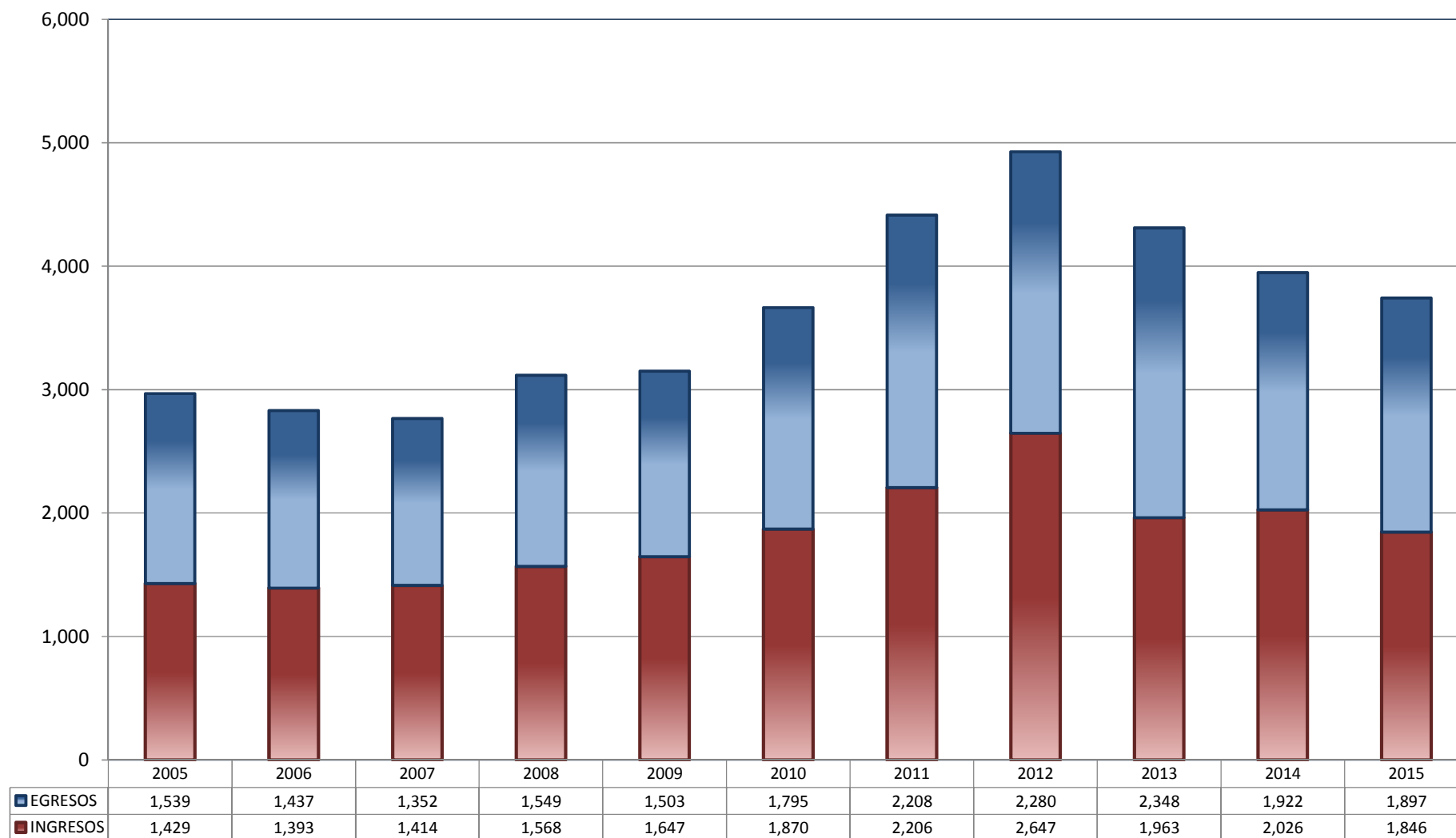


* Revisión fiscal, conflictos competenciales, impedimento, incidentes de inejecución, inconformidades, reclamaciones, reconocimiento de inocencia repetición del acto reclamado, revisión contenciosa administrativa y conflictos de acumulación.

TRIBUNALES UNITARIOS DE CIRCUITO

TOTAL DE INGRESOS Y EGRESOS

PERIODO ESTADÍSTICO 2005 - 2015

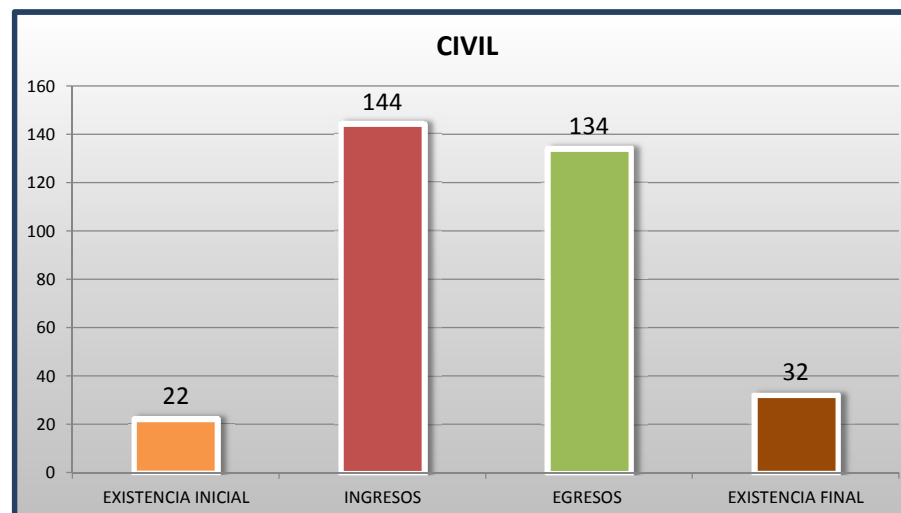
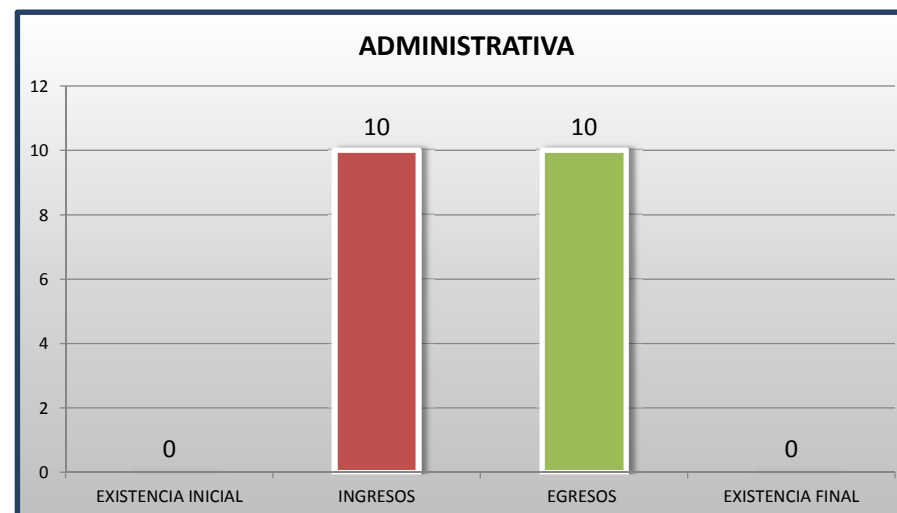
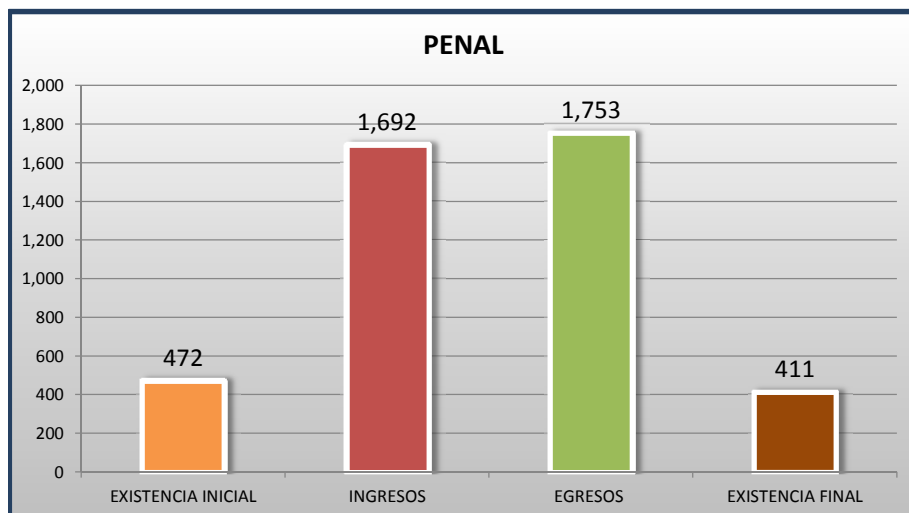
4
CTO

■ INGRESOS ■ EGRESOS

TRIBUNALES UNITARIOS DE CIRCUITO

MOVIMIENTO ESTADÍSTICO DEL TOTAL DE ASUNTOS POR MATERIA

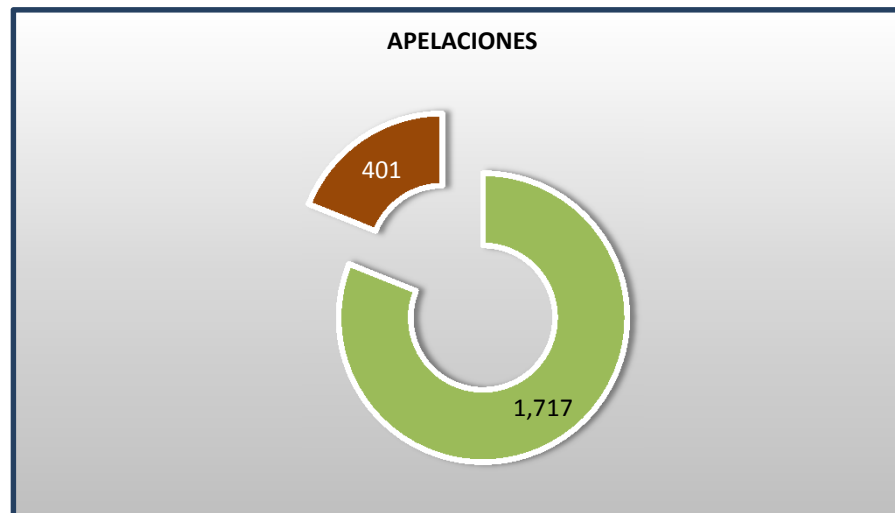
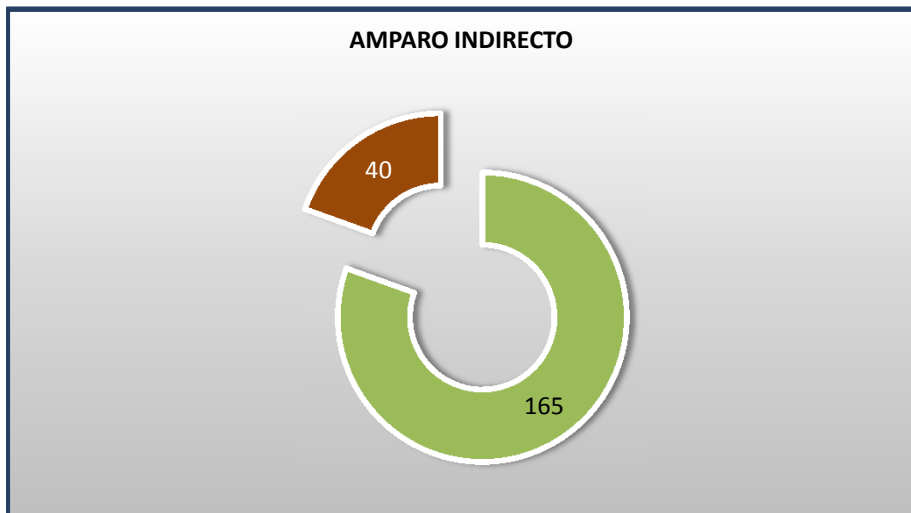
15 DE NOVIEMBRE DE 2014 AL 15 DE NOVIEMBRE DE 2015



TRIBUNALES UNITARIOS DE CIRCUITO

CARGA DE TRABAJO ATENDIDA POR TIPO DE ASUNTO

15 DE NOVIEMBRE DE 2014 AL 15 DE NOVIEMBRE DE 2015



TRIBUNALES UNITARIOS DE CIRCUITO

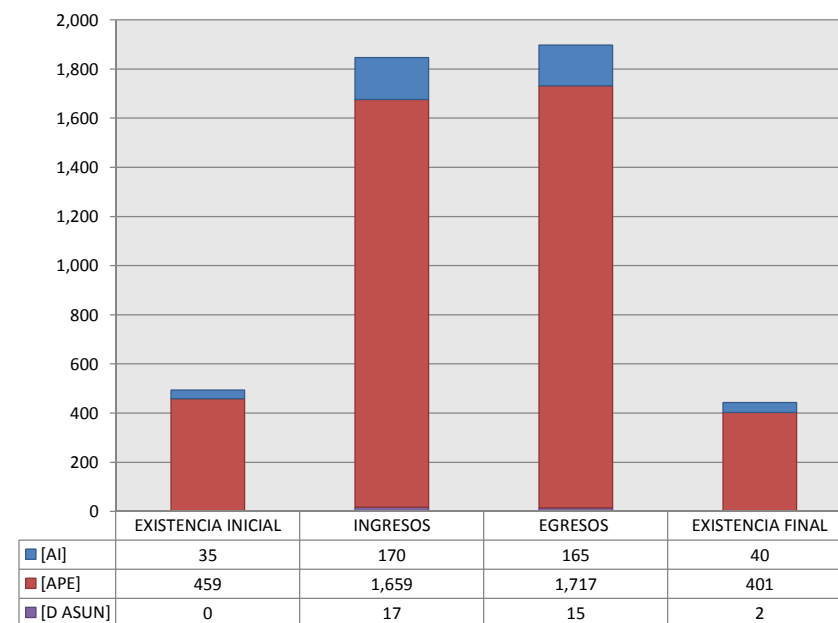
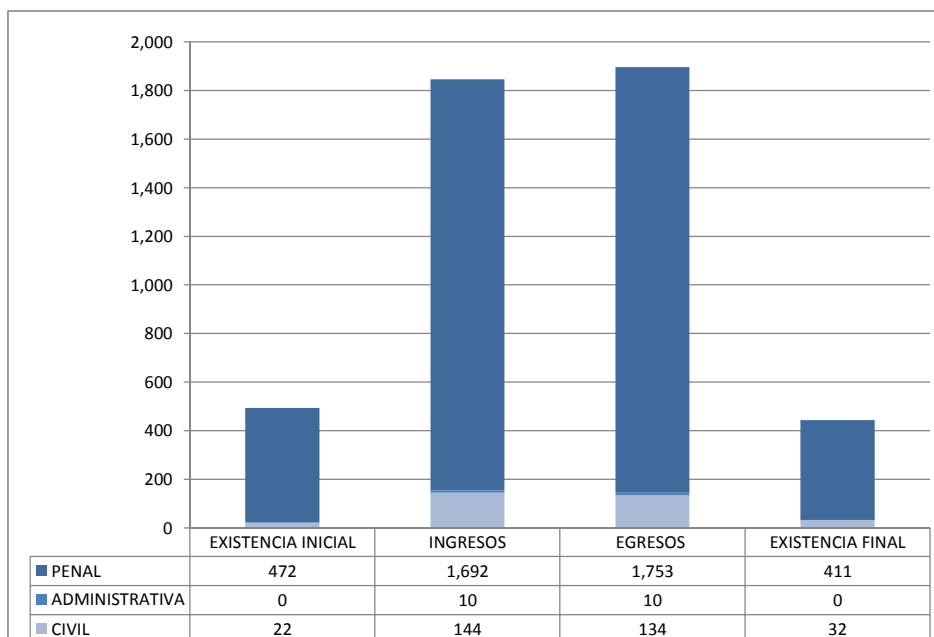
MOVIMIENTO ESTADÍSTICO DEL TOTAL DE ASUNTOS POR MATERIA Y RUBRO

15 DE NOVIEMBRE DE 2014 AL 15 DE NOVIEMBRE DE 2015

	PENAL				ADMINISTRATIVA				CIVIL				TOTAL			
	EXISTENCIA INICIAL	INGRESOS	EGRESOS	EXISTENCIA FINAL	EXISTENCIA INICIAL	INGRESOS	EGRESOS	EXISTENCIA FINAL	EXISTENCIA INICIAL	INGRESOS	EGRESOS	EXISTENCIA FINAL	EXISTENCIA INICIAL	INGRESOS	EGRESOS	EXISTENCIA FINAL
AMPARO INDIRECTO [AI]	32	151	150	33	0	2	2	0	3	17	13	7	35	170	165	40
APELACIONES [APE]	440	1,530	1,594	376	0	8	8	0	19	121	115	25	459	1,659	1,717	401
DIVERSOS ASUNTOS [D ASUN]	0	11	9	2	0	0	0	0	0	6	6	0	0	17	15	2
TOTAL	472	1,692	1,753	411	0	10	10	0	22	144	134	32	494	1,846	1,897	443

MATERIA

TIPO DE ASUNTO



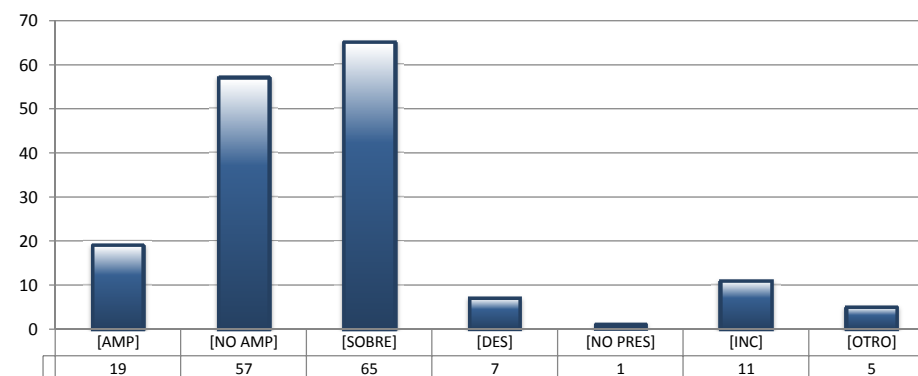
TRIBUNALES UNITARIOS DE CIRCUITO

SENTIDO DE LAS SENTENCIAS Y RESOLUCIONES QUE PUSIERON FIN AL JUICIO O PROCEDIMIENTO

15 DE NOVIEMBRE DE 2014 AL 15 DE NOVIEMBRE DE 2015

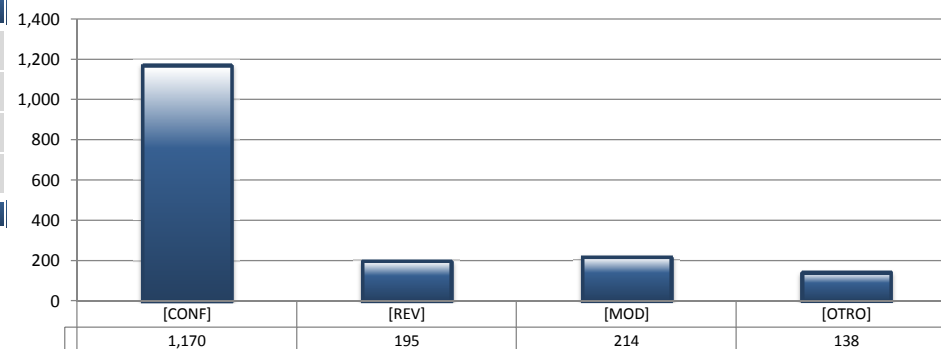
AMPARO INDIRECTO

		PENAL	ADMINISTRATIVA	CIVIL	TOTAL
AMPARA	[AMP]	16	0	3	19
NO AMPARA	[NO AMP]	57	0	0	57
SOBRESEE	[SOBRE]	58	2	5	65
DESECHAMIENTO	[DES]	6	0	1	7
NO PRESENTADA	[NO PRES]	1	0	0	1
INCOMPETENCIA	[INC]	9	0	2	11
OTROS	[OTRO]	3	0	2	5
TOTAL		150	2	13	165



APELACIONES

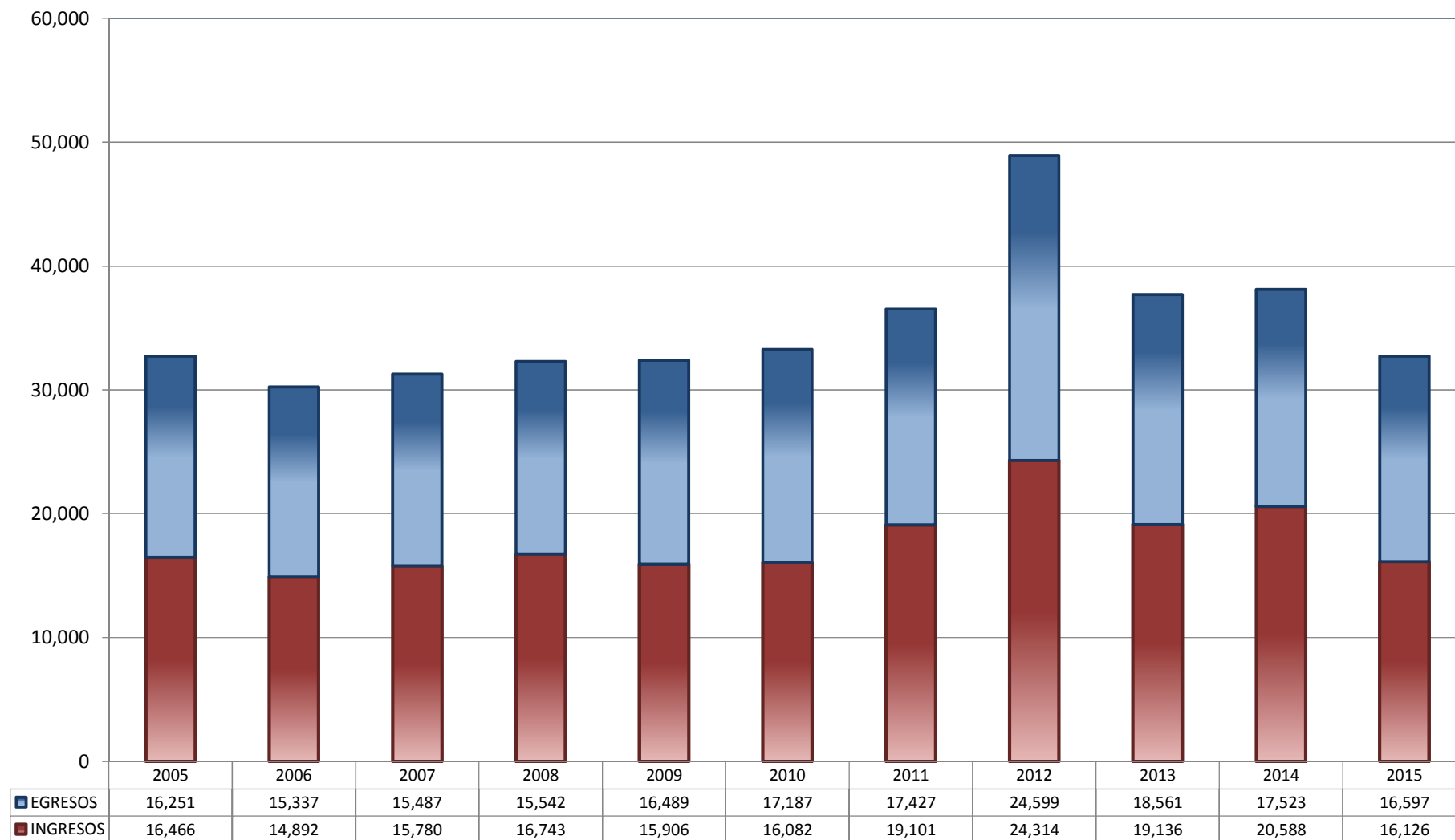
		PENAL	ADMINISTRATIVA	CIVIL	TOTAL
CONFIRMA	[CONF]	1,096	2	72	1,170
REVOCA	[REV]	177	6	12	195
MODIFICA	[MOD]	203	0	11	214
OTROS	[OTRO]	118	0	20	138
TOTAL		1,594	8	115	1,717



JUZGADOS DE DISTRITO

TOTAL DE INGRESOS Y EGRESOS

PERIODO ESTADÍSTICO 2005 - 2015

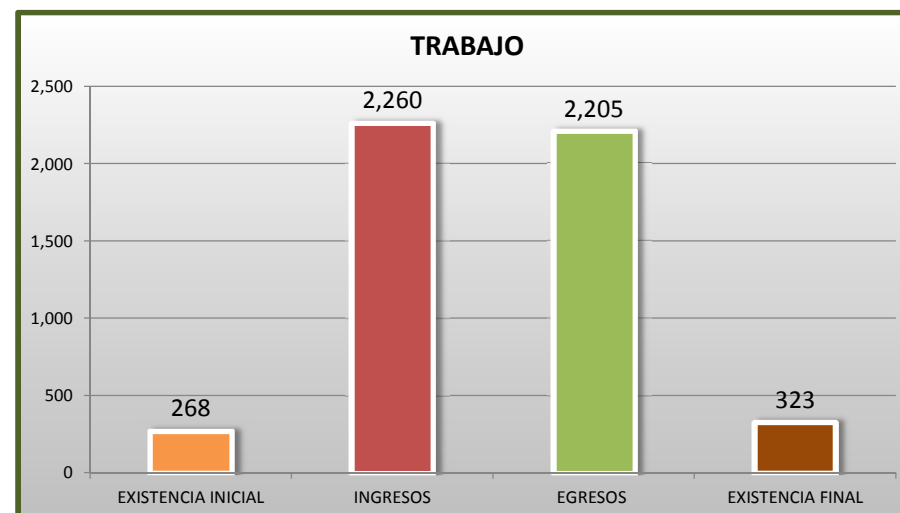
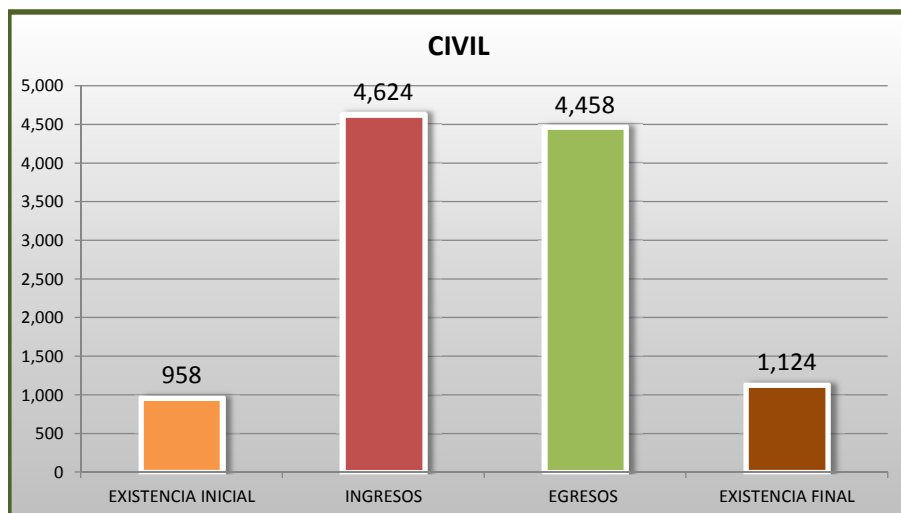
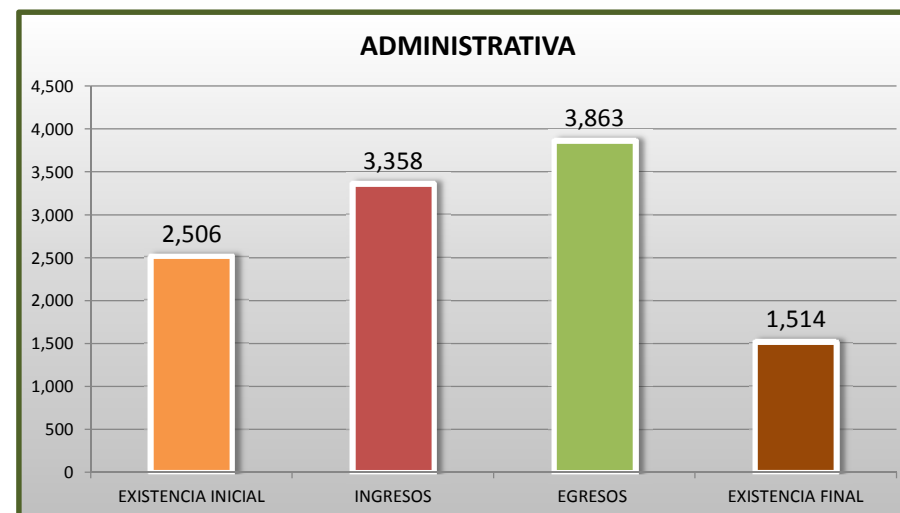
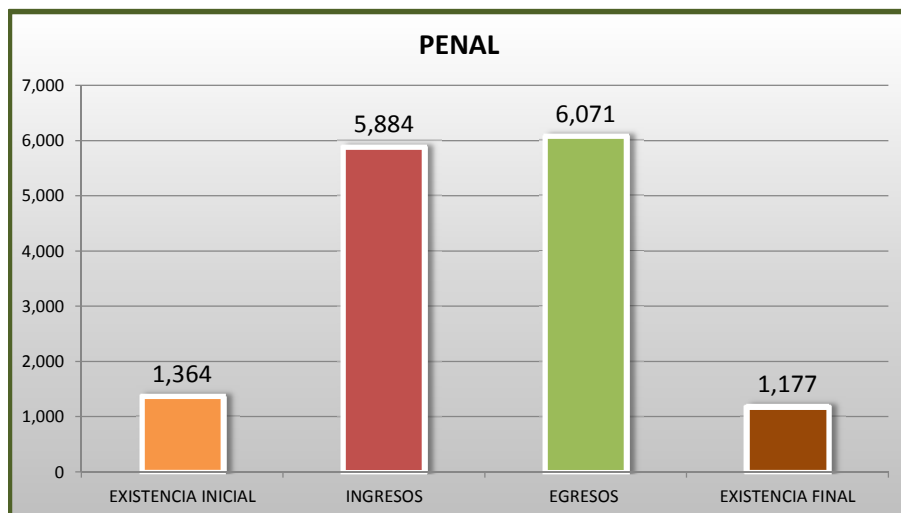


■ INGRESOS ■ EGRESOS

JUZGADOS DE DISTRITO

MOVIMIENTO ESTADÍSTICO DEL TOTAL DE ASUNTOS POR MATERIA

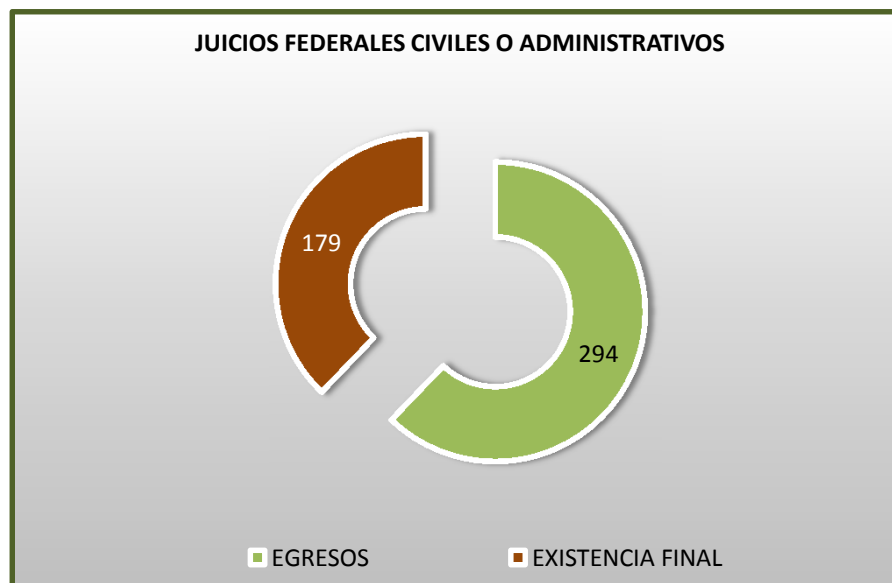
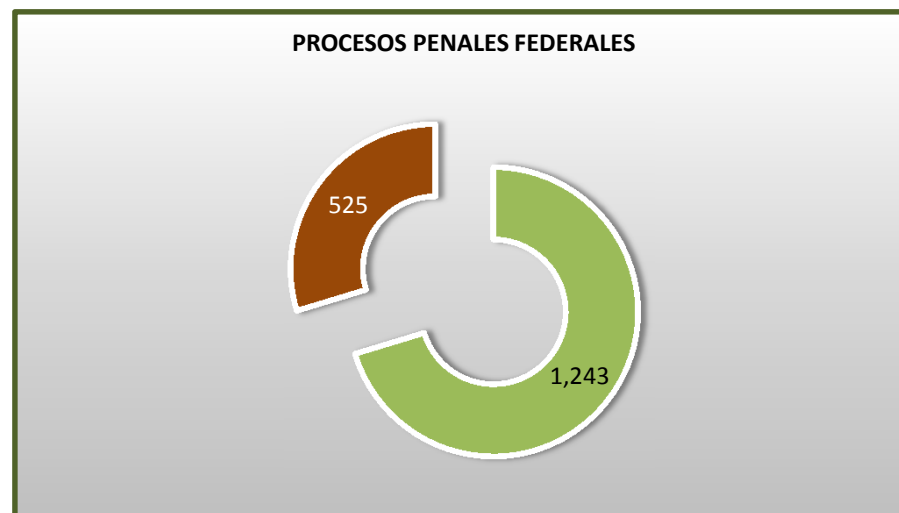
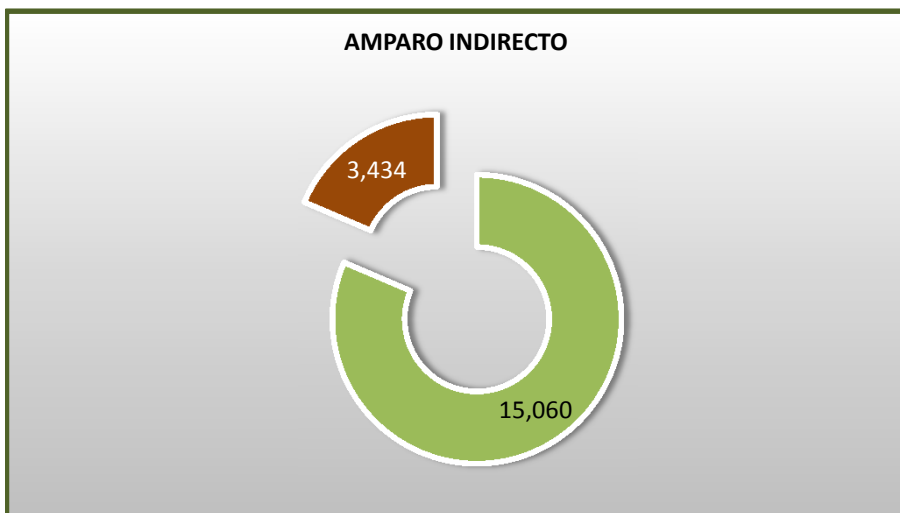
15 DE NOVIEMBRE DE 2014 AL 15 DE NOVIEMBRE DE 2015



JUZGADOS DE DISTRITO

CARGA DE TRABAJO ATENDIDA POR TIPO DE ASUNTO

15 DE NOVIEMBRE DE 2014 AL 15 DE NOVIEMBRE DE 2015



JUZGADOS DE DISTRITO

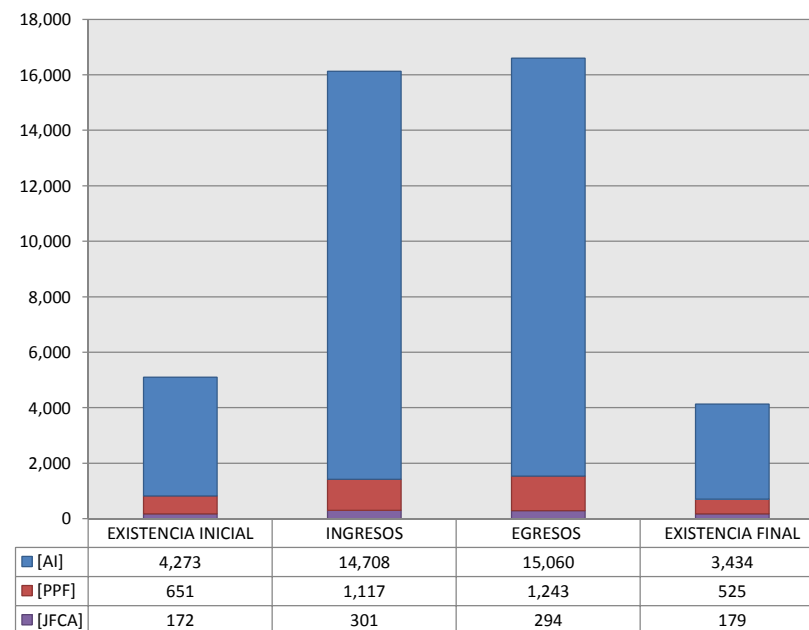
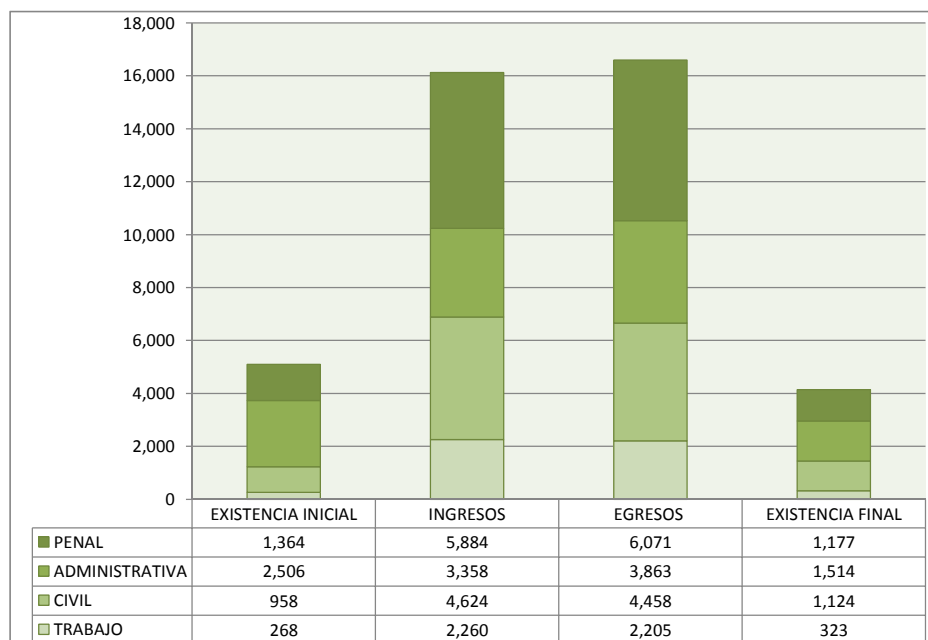
MOVIMIENTO ESTADÍSTICO DEL TOTAL DE ASUNTOS POR MATERIA Y RUBRO

15 DE NOVIEMBRE DE 2014 AL 15 DE NOVIEMBRE DE 2015

	PENAL				ADMINISTRATIVA				CIVIL				TRABAJO				TOTAL			
	EXISTENCIA INICIAL	INGRESOS	EGRESOS	EXISTENCIA FINAL	EXISTENCIA INICIAL	INGRESOS	EGRESOS	EXISTENCIA FINAL	EXISTENCIA INICIAL	INGRESOS	EGRESOS	EXISTENCIA FINAL	EXISTENCIA INICIAL	INGRESOS	EGRESOS	EXISTENCIA FINAL	EXISTENCIA INICIAL	INGRESOS	EGRESOS	EXISTENCIA FINAL
AMPARO INDIRECTO [AI]	713	4,767	4,828	652	2,503	3,334	3,844	1,506	789	4,347	4,183	953	268	2,260	2,205	323	4,273	14,708	15,060	3,434
PROCESOS PENALES FEDERALES [PPF]	651	1,117	1,243	525	0	0	0	0	0	0	0	0	0	0	0	0	651	1,117	1,243	525
JUICIOS FEDERALES CIVILES O ADMINISTRATIVOS [JFCA]	0	0	0	0	3	24	19	8	169	277	275	171	0	0	0	0	172	301	294	179
TOTAL	1,364	5,884	6,071	1,177	2,506	3,358	3,863	1,514	958	4,624	4,458	1,124	268	2,260	2,205	323	5,096	16,126	16,597	4,138

MATERIA

TIPO DE ASUNTO



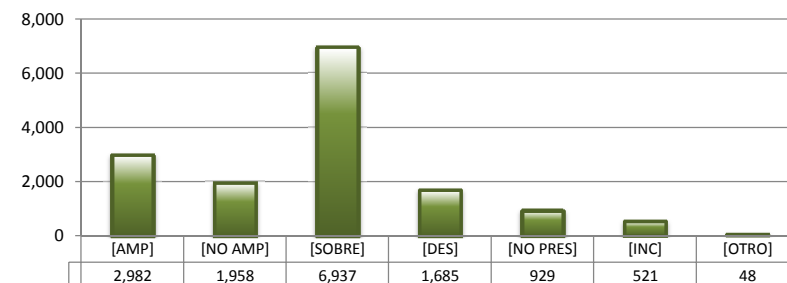
JUZGADOS DE DISTRITO

SENTIDO DE LAS SENTENCIAS Y RESOLUCIONES QUE PUSIERON FIN AL JUICIO, INSTANCIA O PROCEDIMIENTO

15 DE NOVIEMBRE DE 2014 AL 15 DE NOVIEMBRE DE 2015

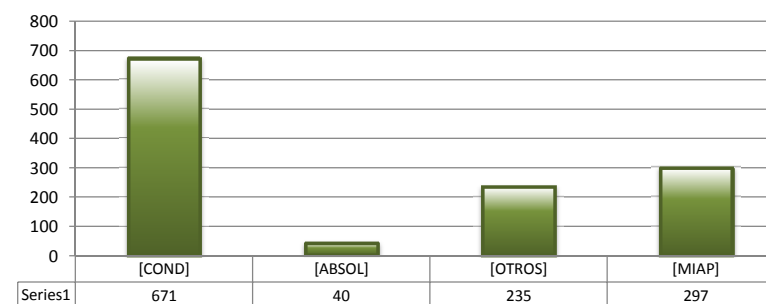
AMPARO INDIRECTO

		PENAL	ADMINISTRATIVA	CIVIL	TRABAJO	TOTAL
AMPARA	[AMP]	618	1,070	625	669	2,982
NO AMPARA	[NO AMP]	319	563	797	279	1,958
SOBRESEE	[SOBRE]	3,184	1,603	1,386	764	6,937
DESECHAMIENTO	[DES]	165	234	953	333	1,685
NO PRESENTADA	[NO PRES]	398	141	283	107	929
INCOMPETENCIA	[INC]	123	229	123	46	521
OTROS	[OTRO]	21	4	16	7	48
TOTAL		4,828	3,844	4,183	2,205	15,060



PROCESOS PENALES FEDERALES

		PENAL	ADMINISTRATIVA	CIVIL	TRABAJO	TOTAL
CONDENATORIA	[COND]	671	---	---	---	671
ABSOLUTORIA	[ABSOL]	40	---	---	---	40
OTROS	[OTROS]	235	---	---	---	235
MOVIMIENTO INTERNO ARCHIVO PROV.	[MIAP]	297	---	---	---	297
TOTAL		1,243	0	0	0	1,243



JUICIOS FEDERALES CIVILES O ADMINISTRATIVOS

		PENAL	ADMINISTRATIVA	CIVIL	TRABAJO	TOTAL
CONDENATORIA	[COND]	---	0	49	---	49
ABSOLUTORIA	[ABSOL]	---	0	41	---	41
DESECHAMIENTO	[DES]	---	0	61	---	61
DESESTIMIENTO	[DESI]	---	0	11	---	11
INCOMPETENCIA	[INC]	---	17	20	---	37
CADUCIDAD	[CAD]	---	2	45	---	47
OTROS	[OTRO]	---	0	48	---	48
TOTAL		0	19	275	0	294

