

ÓRGANOS JURISDICCIONALES

RESIDENCIA	TRIBUNALES COLEGIADOS ORDINARIOS	TRIBUNALES UNITARIOS ORDINARIOS	JUZGADOS DE DISTRITO ORDINARIOS
Nuevo León	12	3	13
TOTAL	12	3	13
TOTAL GENERAL	12	3	13

Cuarto Circuito Judicial

Nuevo León

Contexto

El cuarto Circuito tiene su circunscripción territorial en Nuevo León, cuya extensión es de 64,156 kilómetros cuadrados y se divide en 51 municipios en los que se asientan 4,653,458 habitantes, de los cuales el 49.9% son hombres y el 50.1% mujeres, la población de este Circuito judicial representa el 4.1% del total nacional.

Datos Demográficos	
Número de Municipios	51
Superficie (km ²)	64,156
Densidad de población (hab./km ²)	72.5
Migración Interna Estatal	711,084
Índice de Marginación	-1.383
Grado de Marginalidad	Muy Bajo
Nivel Educativo Básica	51.7%

Tabla 1.

La extensión territorial de Nuevo León representa el 3.3% del territorio Nacional y respecto al Nivel Educativo, de cada 100 personas de 15 años y más, 22 tienen algún grado aprobado en educación superior, y finalmente el saldo neto migratorio según lugar de nacimiento para 2010, que es la diferencia entre la población inmigrante y la emigrante, es positiva.

Año	Número de Habitantes	Cantidad	Porcentaje Nivel Nacional
	Población Total	4,653,458	4.1%
2010	Distribución por género	Cantidad	Porcentaje
	Hombres	2,320,185	4.23%
	Mujeres	2,333,273	4.06%

Tabla 2.

Entorno Sociodemográfico y económico

En los próximos cuadros se presentan los datos más representativos del entorno sociodemográfico y económico del Circuito Judicial durante el Trimestre III del 2014.

INDICADORES DEL 4° CIRCUITO-NUEVO LEÓN.	Trimestre 2014-III		
	Total	Hombres	Mujeres
1. Población¹			
Total	5,022,848	2,489,466	2,533,382
Menor de 14 años	1,183,609	594,689	588,920
14 años y más	3,839,239	1,894,777	1,944,462
2. Población de 14 años y más			
2.1. Población económicamente activa	2,313,993	1,465,157	848,836
Población ocupada	2,180,801	1,385,981	794,820
Población desocupada	133,192	79,176	54,016
2.2. Población no económicamente activa	1,525,246	429,620	1,095,626
Población disponible	250,773	76,834	173,939
Población no disponible	1,274,473	352,786	921,687
3. Población ocupada por:			
3.1. Sector de actividad económica	2,180,801	1,385,981	794,820
Primario	46,889	42,851	4,038
Agricultura, ganadería, silvicultura, caza y pesca	46,889	42,851	4,038
Secundario	721,053	564,653	156,400
Industria extractiva y de la electricidad	13,757	11,296	2,461
Industria manufacturera	516,100	377,392	138,708
Construcción	191,196	175,965	15,231
Terciario	1,407,532	774,917	632,615
Comercio	402,881	211,462	191,419
Restaurantes y servicios de alojamiento	136,362	63,502	72,860

Transportes, comunicaciones, correo y almacenamiento	138,940	118,679	20,261
Servicios profesionales, financieros y corporativos	236,721	149,758	86,963
Servicios sociales	190,566	62,957	127,609
Servicios diversos	234,469	121,446	113,023
Gobierno y organismos internacionales	67,593	47,113	20,480
No especificado	5,327	3,560	1,767
3.2. Nivel de ingresos	2,180,801	1,385,981	794,820
Hasta un salario mínimo	153,573	63,991	89,582
Más de 1 hasta 2 salarios mínimos	312,274	153,971	158,303
Más de 2 hasta 3 salarios mínimos	515,408	338,057	177,351
Más de 3 hasta 5 salarios mínimos	363,490	279,477	84,013
Más de 5 salarios mínimos	179,790	137,112	42,678
No recibe ingresos ²	53,814	20,333	33,481
No especificado	602,452	393,040	209,412
4. Promedios y medianas			
Edad de la población económicamente activa			
Promedio	37.9	38.3	37.1
Mediana	37	37	36
Horas trabajadas a la semana por la población ocupada			
Promedio	43.1	46	38.1
Mediana	47	48	40
Ingresos (pesos) por hora trabajada de la población ocupada			
Promedio	41.4	42.4	39.5
Mediana	28.9	29.5	26.9
5. Tasas			
Tasa de desocupación			
Promedio	5.8	5.4	6.4

Tabla 3.

¹ Los datos absolutos de las encuestas en hogares se ajustan siempre a proyecciones demográficas, no sólo con la finalidad de tener un referente poblacional en períodos intercensales, sino también para eliminar las fluctuaciones en los datos estimados que son inherentes a los esquemas de muestreo probabilístico propios de estas encuestas, lo que facilita las comparaciones en el tiempo. Las proyecciones se actualizan cada vez que se tienen nuevos datos de población; en este contexto, el Censo de Población y Vivienda 2010, al proporcionar información nueva sobre la magnitud y la distribución de la población en el país, obliga a que el Consejo Nacional de Población reelabore las proyecciones demográficas oficiales para el país, proceso que está en marcha. Ante esta situación, y con el propósito de que los usuarios de la información de la ENOE dispongan de resultados en cifras absolutas, el INEGI elaboró una estimación poblacional interna que ajusta los resultados de la encuesta a los del censo. Por lo anterior, los datos de la ENOE que ahora se presentan a nivel nacional, por entidad federativa y para cuatro tamaños de localidad tienen carácter preliminar y serán sustituidos una vez que se disponga de las nuevas proyecciones oficiales de la población del país.

² Se clasifican en este rubro tanto los trabajadores dependientes no remunerados como los trabajadores por cuenta propia dedicados a actividades de auto subsistencia.

FUENTES DE INFORMACIÓN

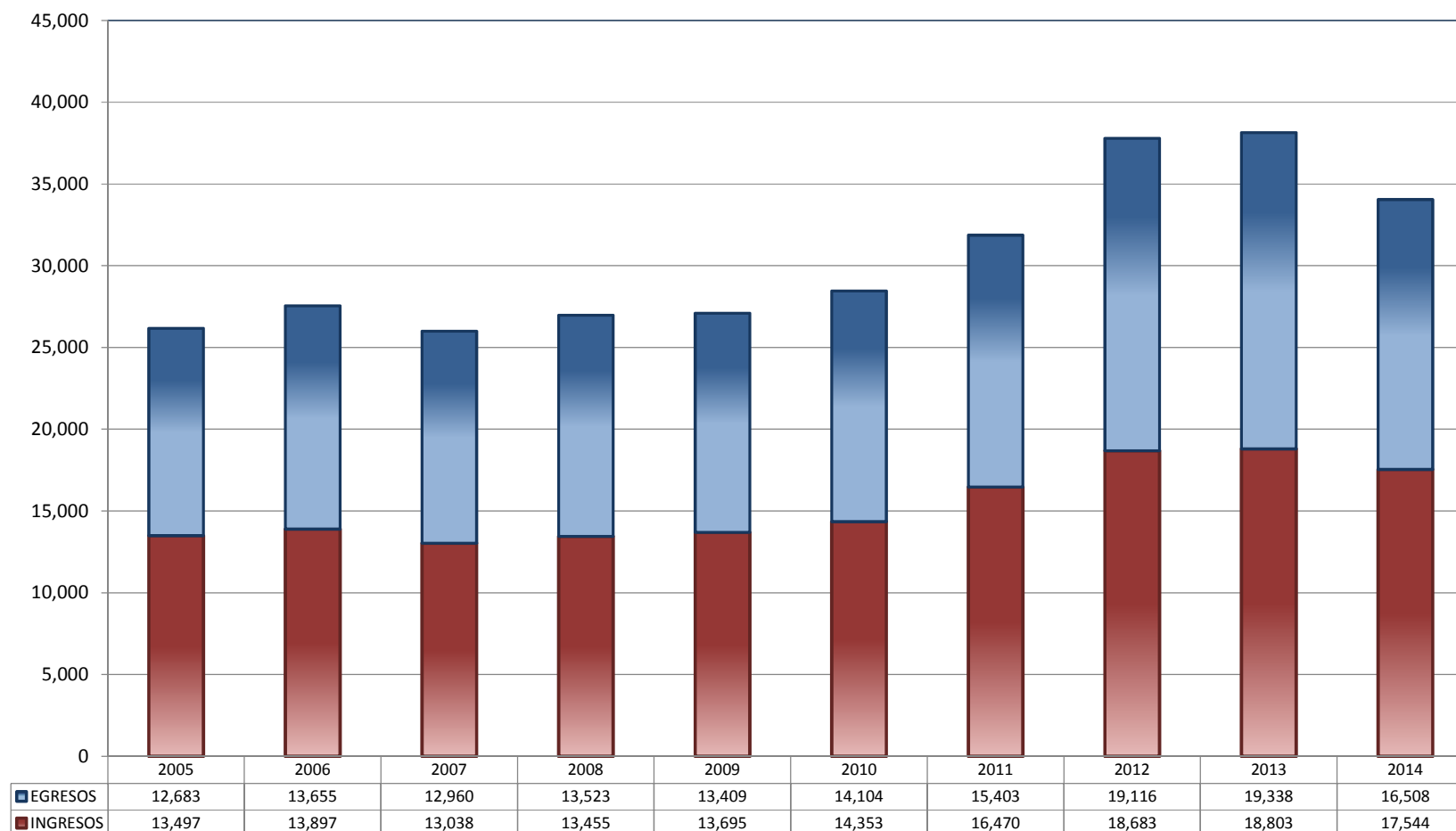
- Pagina Instituto Nacional de Estadística y Geografía (INEGI), en la pestaña de Estadística
 - En el rubro de Temas-Población, hogares y vivienda seleccionar: Población - Distribución por edad y sexo - Población total - Sexo y entidad federativa, 2000, 2005 y 2010
<http://www3.inegi.org.mx/sistemas/sisept/Default.aspx?t=mdemo02&s=est&c=17499>
 - En el rubro de Temas-Población, hogares y vivienda seleccionar: Población - Volumen y crecimiento – Densidad de Población - Entidad federativa, 2000 y 2010.
<http://www3.inegi.org.mx/sistemas/sisept/Default.aspx?t=mdemo11&s=est&c=17520>
 - En el rubro de Temas-Población, hogares y vivienda seleccionar: Migración - Migración interna (estatal) - Saldo neto migratorio - Saldo neto migratorio por entidad federativa según lugar de nacimiento, 2000 y 2010.
<http://www3.inegi.org.mx/sistemas/sisept/Default.aspx?t=mdemo137&s=est&c=23631>
 - En el rubro de Fuente/Proyecto seleccionar la opción Encuestas en Hogares - Encuesta Nacional de Ocupación y Empleo (ENOE). Consulta interactiva de indicadores estratégicos de 1995 a 2010 (InfoLaboral)
http://www3.inegi.org.mx/sistemas/Infoenoe/Default_CONAPO.aspx?s=est&c=26227&p=
- Panorama Sociodemográfico de México. Instituto Nacional de Estadística y Geografía. Edificio Sede. Av. Héroe de Nacozari Sur Núm. 2301. Fraccionamiento Jardines del Parque, CP 20276. Aguascalientes, Aguascalientes.
http://www.inegi.org.mx/prod_serv/contenidos/espanol/bvinegi/productos/censos/poblacion/2010/panora_socio/cpv2010_panorama.pdf
- Página del Consejo Nacional de Población (CONAPO), Inicio / ¿Qué es CONAPO? / Quehacer Institucional / Dirección General de Planeación en Población y Desarrollo / Índices de Marginación / Índice de marginación por entidad federativa y municipio 2010

Capítulos 1-4. Índice de marginación por entidad federativa y municipio 2010.
CONSEJO NACIONAL DE POBLACIÓN. Primera edición: octubre de 2011. ISBN: en trámite.
Página 26 y 27.
http://conapo.gob.mx/work/models/CONAPO/indices_margina/2010/documentoprincipal/Capitulo03.pdf

TRIBUNALES COLEGIADOS DE CIRCUITO

TOTAL DE INGRESOS Y EGRESOS

PERIODO ESTADÍSTICO 2005 - 2014

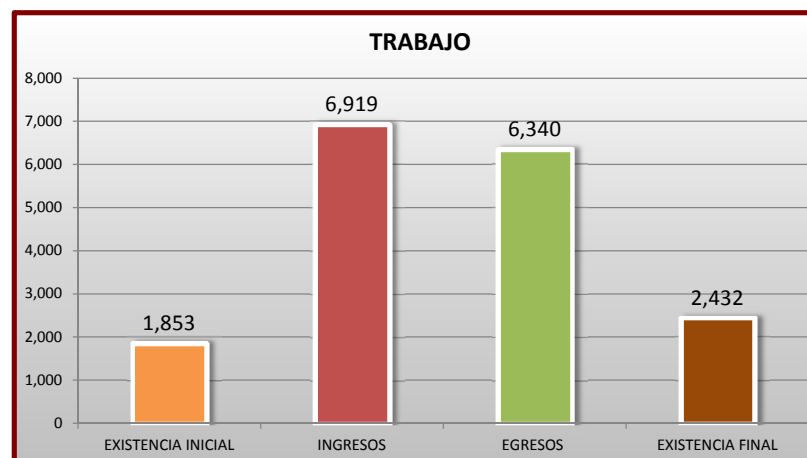
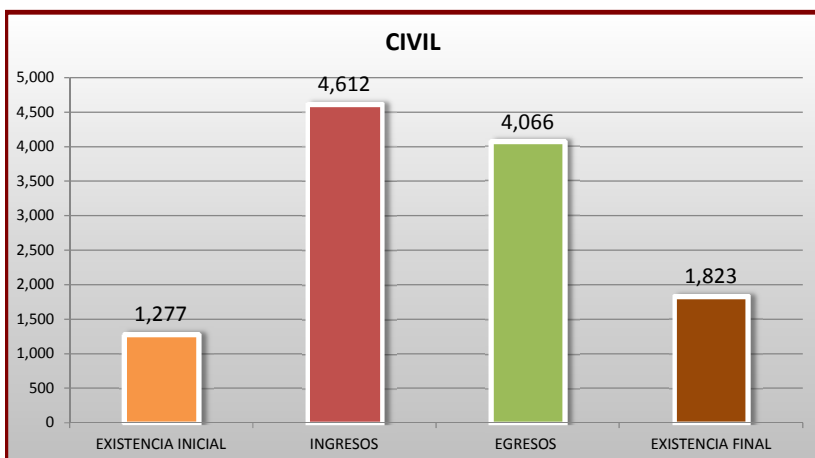
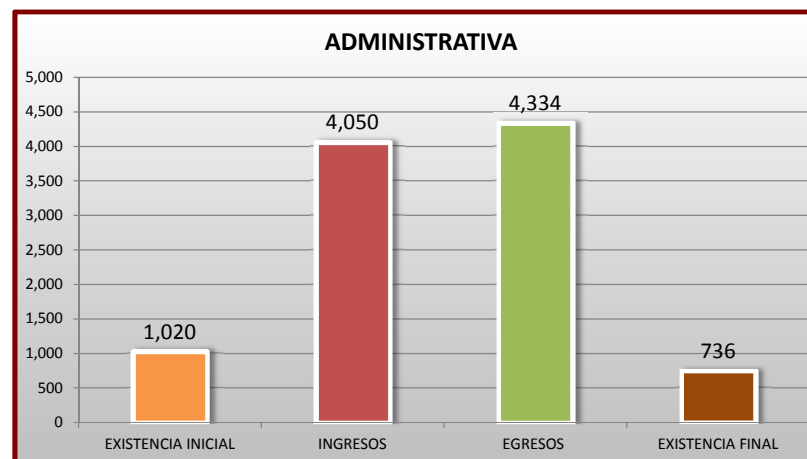
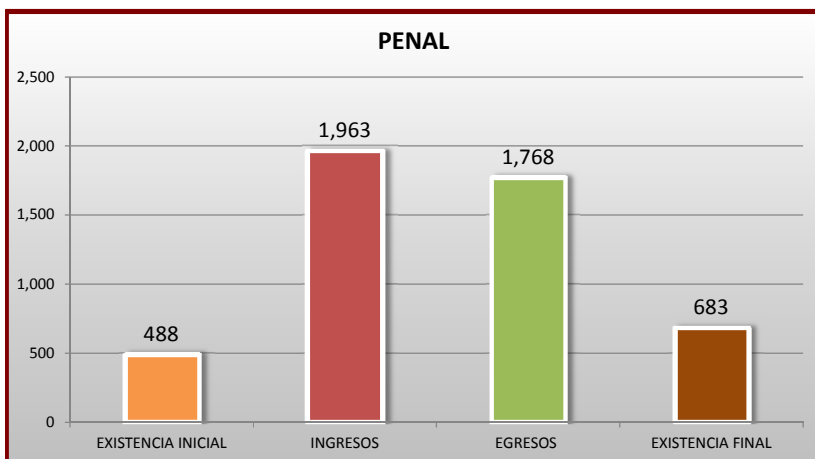
4^o
CTO

■ INGRESOS ■ EGRESOS

TRIBUNALES COLEGIADOS DE CIRCUITO

MOVIMIENTO ESTADÍSTICO DEL TOTAL DE ASUNTOS POR MATERIA

16 DE NOVIEMBRE DE 2013 AL 14 DE NOVIEMBRE DE 2014

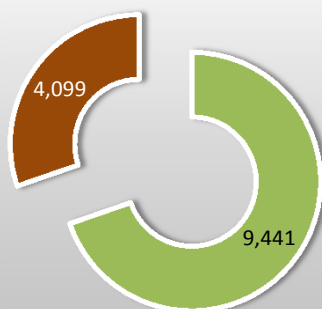


TRIBUNALES COLEGIADOS DE CIRCUITO

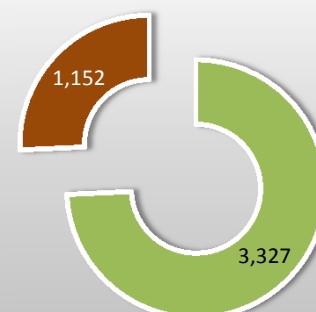
CARGA DE TRABAJO ATENDIDA POR TIPO DE ASUNTO

16 DE NOVIEMBRE DE 2013 AL 14 DE NOVIEMBRE DE 2014

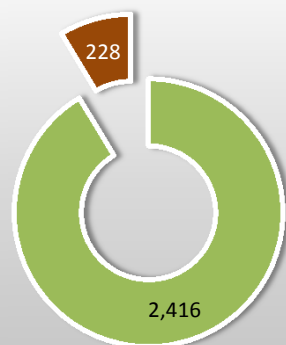
AMPARO DIRECTO



AMPARO EN REVISIÓN

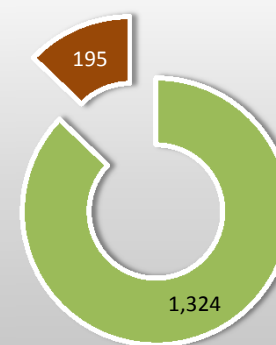


QUEJAS



■ EGRESOS ■ EXISTENCIA FINAL

DIVERSOS ASUNTOS



■ EGRESOS ■ EXISTENCIA FINAL

TRIBUNALES COLEGIADOS DE CIRCUITO

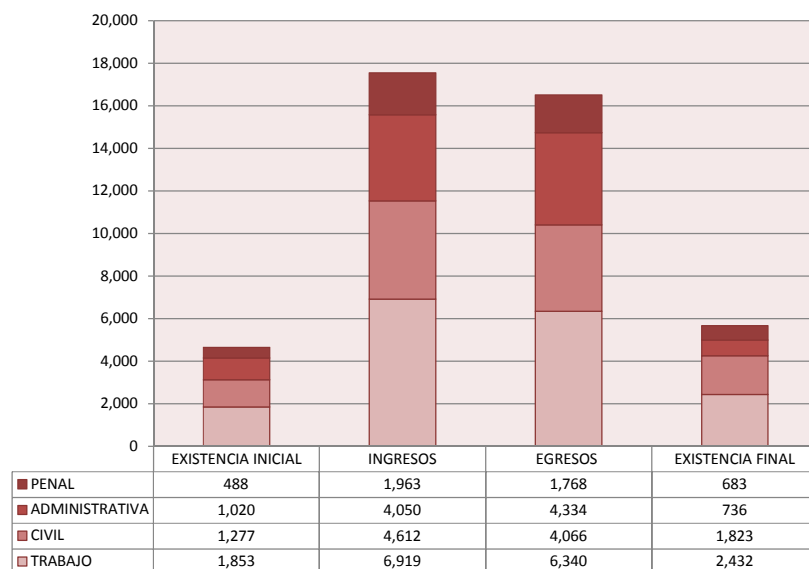
MOVIMIENTO ESTADÍSTICO DEL TOTAL DE ASUNTOS POR MATERIA Y RUBRO

16 DE NOVIEMBRE DE 2013 AL 14 DE NOVIEMBRE DE 2014

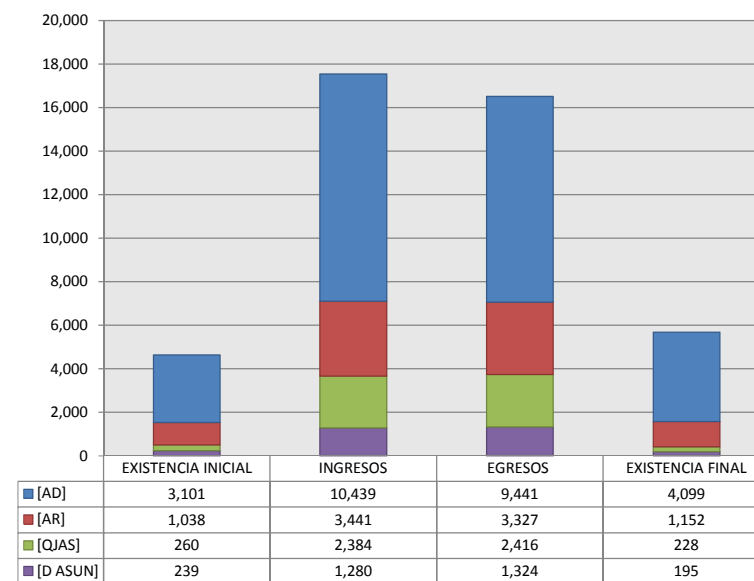
4^o
CTO

	PENAL				ADMINISTRATIVA				CIVIL				TRABAJO				TOTAL			
	EXISTENCIA INICIAL	INGRESOS	EGRESOS	EXISTENCIA FINAL	EXISTENCIA INICIAL	INGRESOS	EGRESOS	EXISTENCIA FINAL	EXISTENCIA INICIAL	INGRESOS	EGRESOS	EXISTENCIA FINAL	EXISTENCIA INICIAL	INGRESOS	EGRESOS	EXISTENCIA FINAL	EXISTENCIA INICIAL	INGRESOS	EGRESOS	EXISTENCIA FINAL
AMPARO DIRECTO [AD]	288	997	875	410	454	1,324	1,384	394	673	2,052	1,674	1,051	1,686	6,066	5,508	2,244	3,101	10,439	9,441	4,099
AMPARO EN REVISIÓN [AR]	155	638	570	223	325	1,037	1,189	173	485	1,476	1,304	657	73	290	264	99	1,038	3,441	3,327	1,152
QUEJAS [QJAS]	26	223	230	19	84	1,086	1,111	59	89	685	687	87	61	390	388	63	260	2,384	2,416	228
DIVERSOS ASUNTOS [D ASUN]	19	105	93	31	157	603	650	110	30	399	401	28	33	173	180	26	239	1,280	1,324	195
TOTAL	488	1,963	1,768	683	1,020	4,050	4,334	736	1,277	4,612	4,066	1,823	1,853	6,919	6,340	2,432	4,638	17,544	16,508	5,674

MATERIA



TIPO DE ASUNTO



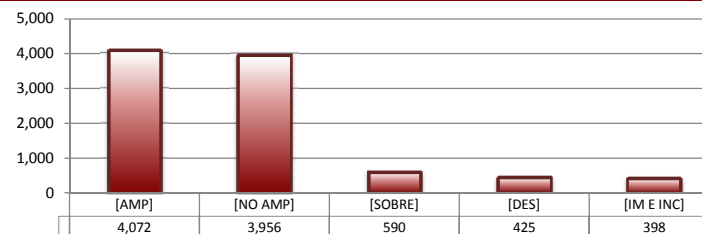
TRIBUNALES COLEGIADOS DE CIRCUITO

SENTIDO DE LAS SENTENCIAS Y RESOLUCIONES QUE PUSIERON FIN AL JUICIO O RECURSO

16 DE NOVIEMBRE DE 2013 AL 14 DE NOVIEMBRE DE 2014

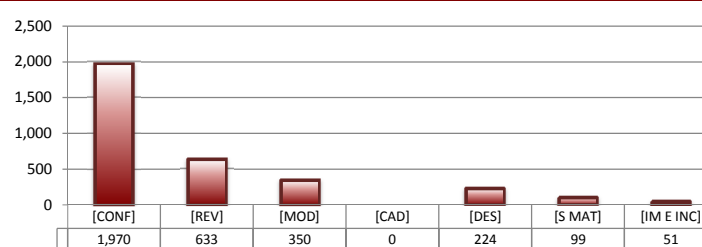
AMPARO DIRECTO

		PENAL	ADMINISTRATIVA	CIVIL	TRABAJO	TOTAL
AMPARA	[AMP]	568	459	253	2,792	4,072
NO AMPARA	[NO AMP]	235	723	895	2,103	3,956
SOBRESEE	[SOBRE]	16	110	106	358	590
DESECHAMIENTO	[DES]	29	57	126	213	425
IMPEDIMENTO E INCOMPETENCIA	[IM E INC]	27	35	294	42	398
TOTAL		875	1,384	1,674	5,508	9,441



AMPARO EN REVISIÓN

		PENAL	ADMINISTRATIVA	CIVIL	TRABAJO	TOTAL
CONFIRMA	[CONF]	384	603	848	135	1,970
REVOCA	[REV]	108	267	217	41	633
MODIFICA	[MOD]	37	230	61	22	350
CADUCIDAD	[CAD]	0	0	0	0	0
DESECHAMIENTO	[DES]	23	54	95	52	224
SIN MATERIA	[S MAT]	12	24	50	13	99
IMPEDIMENTO E INCOMPETENCIA	[IM E INC]	6	11	33	1	51
TOTAL		570	1,189	1,304	264	3,327



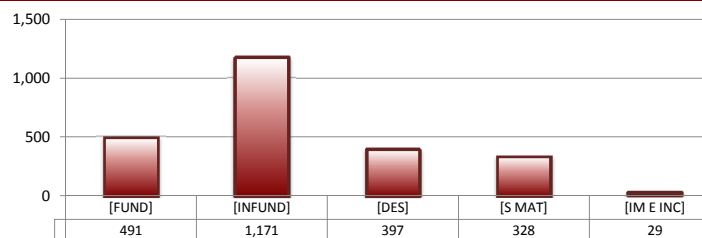
QUEJAS

78

84

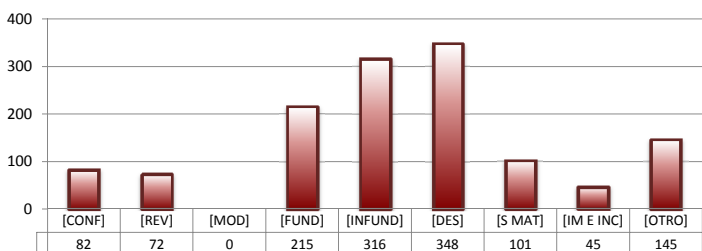
90

		PENAL	ADMINISTRATIVA	CIVIL	TRABAJO	TOTAL
FUNDADA	[FUND]	34	252	131	74	491
INFUNDADA	[INFUND]	96	588	367	120	1,171
DESECHAMIENTO	[DES]	65	170	106	56	397
SIN MATERIA	[S MAT]	31	87	78	132	328
IMPEDIMENTO E INCOMPETENCIA	[IM E INC]	4	14	5	6	29
TOTAL		230	1,111	687	388	2,416



DIVERSOS ASUNTOS*

		PENAL	ADMINISTRATIVA	CIVIL	TRABAJO	TOTAL
CONFIRMA	[CONF]	0	82	0	0	82
REVOCA	[REV]	0	72	0	0	72
MODIFICA	[MOD]	0	0	0	0	0
FUNDADA	[FUND]	19	59	125	12	215
INFUNDADA	[INFUND]	41	46	166	63	316
DESECHAMIENTO	[DES]	9	285	33	21	348
SIN MATERIA	[S MAT]	4	25	42	30	101
IMPEDIMENTO E INCOMPETENCIA	[IM E INC]	9	7	27	2	45
OTROS	[OTRO]	11	74	8	52	145
TOTAL		93	650	401	180	1,324

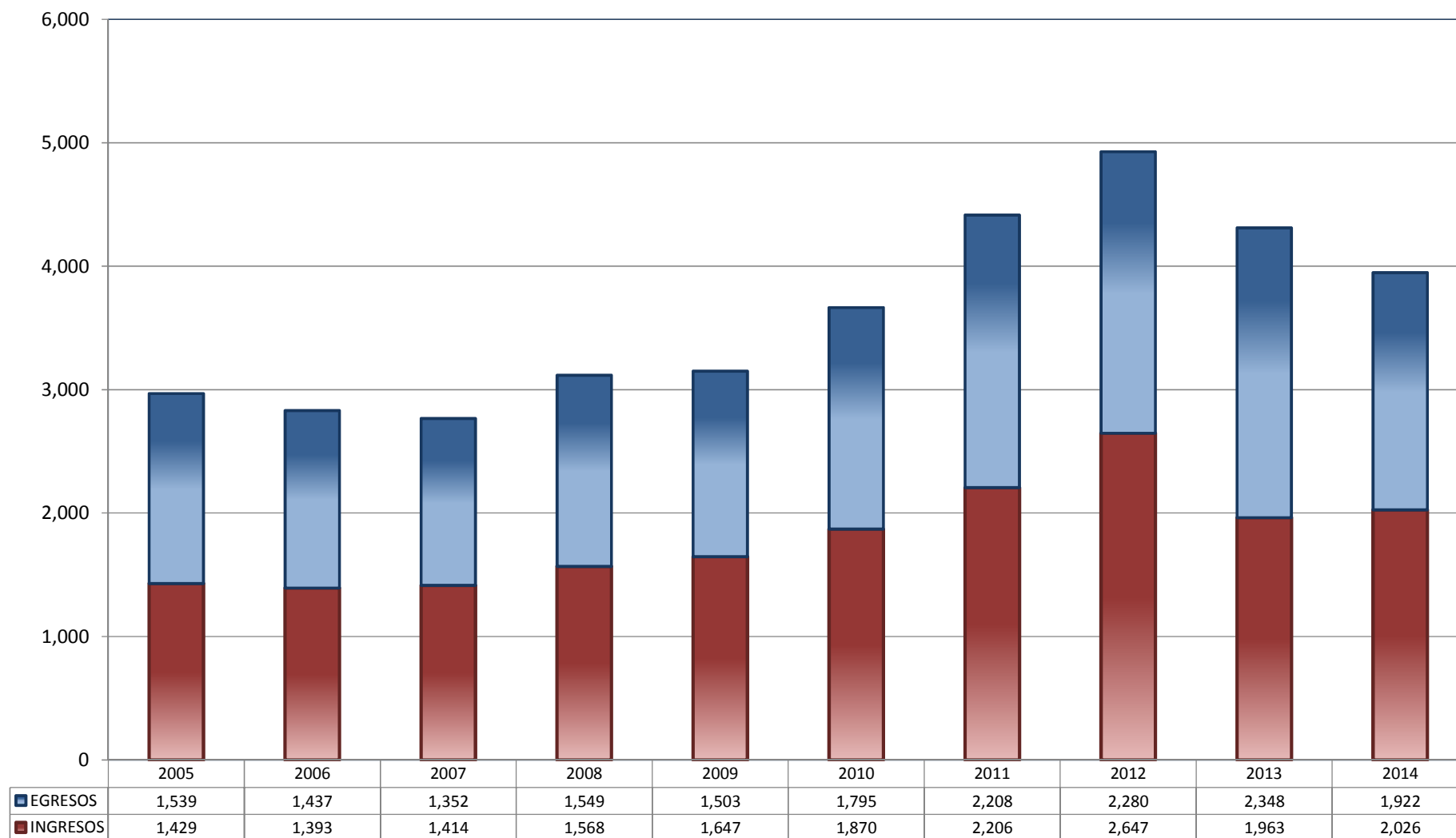


* Revisión fiscal, conflictos competenciales, impedimento, incidentes de inejecución, inconformidades, reclamaciones, reconocimiento de inocencia repetición del acto reclamado, revisión contenciosa administrativa y conflictos de acumulación.

TRIBUNALES UNITARIOS DE CIRCUITO

TOTAL DE INGRESOS Y EGRESOS

PERIODO ESTADÍSTICO 2005 - 2014

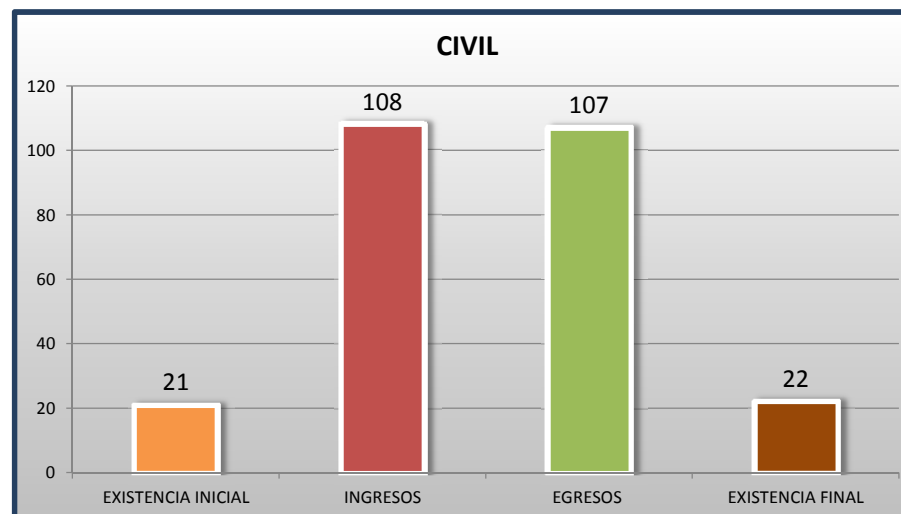
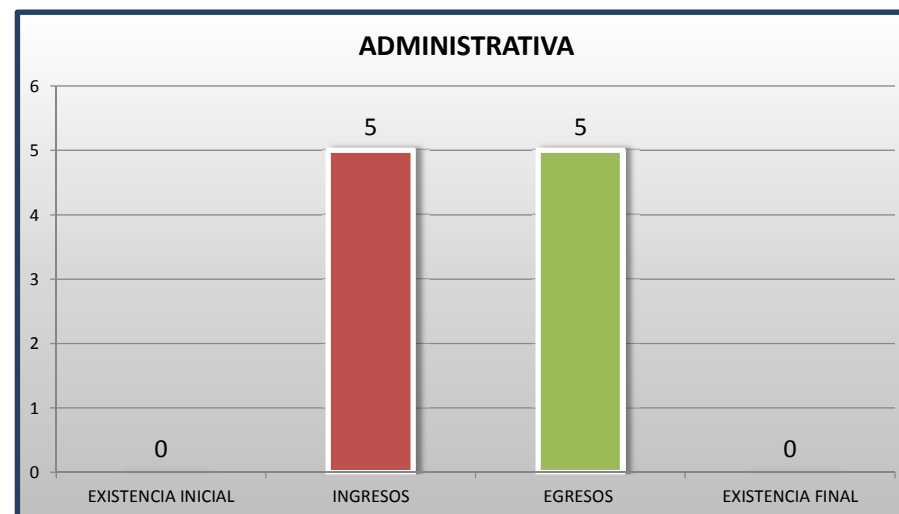
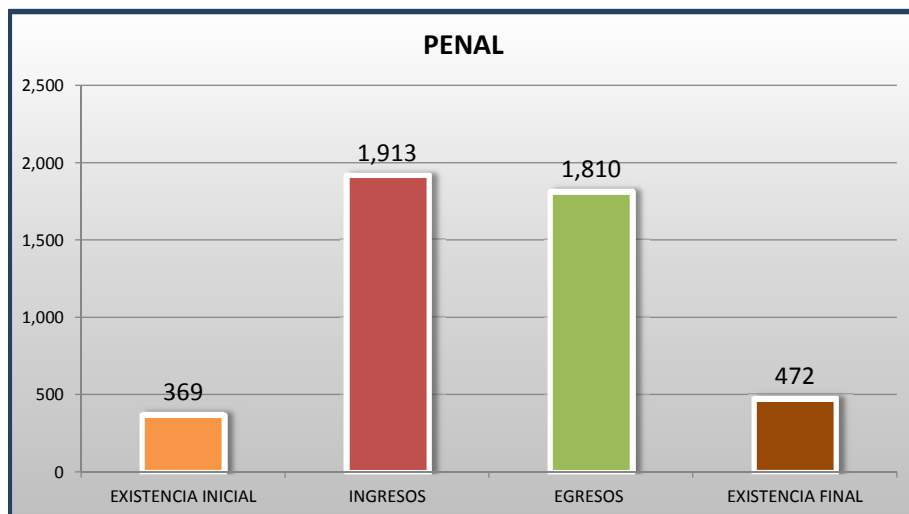
4
CTO

■ INGRESOS ■ EGRESOS

TRIBUNALES UNITARIOS DE CIRCUITO

MOVIMIENTO ESTADÍSTICO DEL TOTAL DE ASUNTOS POR MATERIA

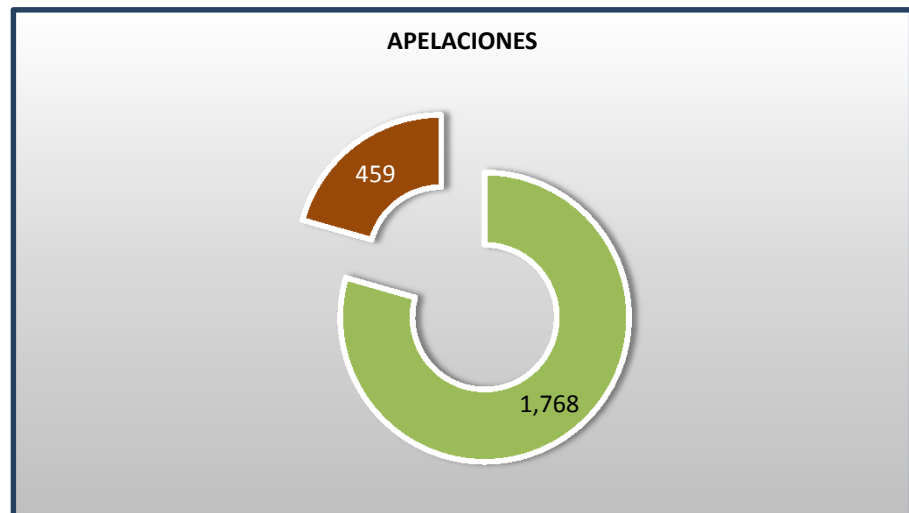
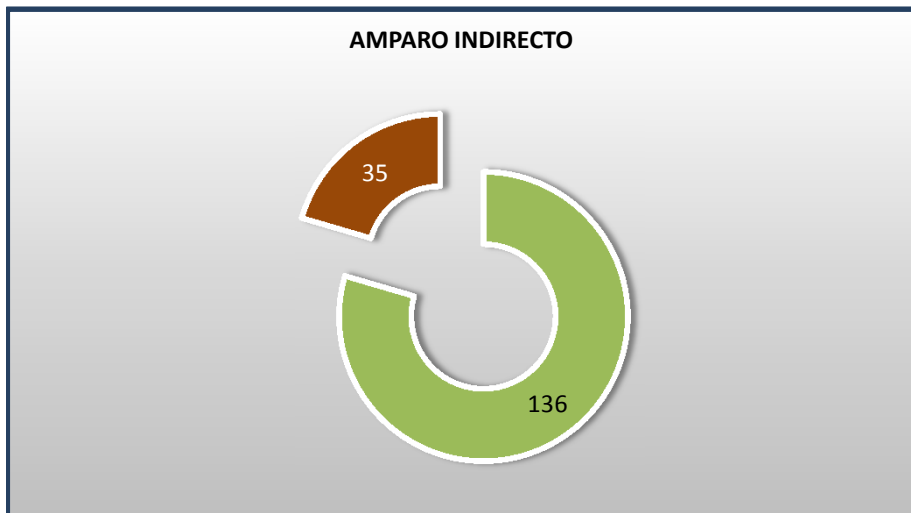
16 DE NOVIEMBRE DE 2013 AL 14 DE NOVIEMBRE DE 2014



TRIBUNALES UNITARIOS DE CIRCUITO

CARGA DE TRABAJO ATENDIDA POR TIPO DE ASUNTO

16 DE NOVIEMBRE DE 2013 AL 14 DE NOVIEMBRE DE 2014



TRIBUNALES UNITARIOS DE CIRCUITO

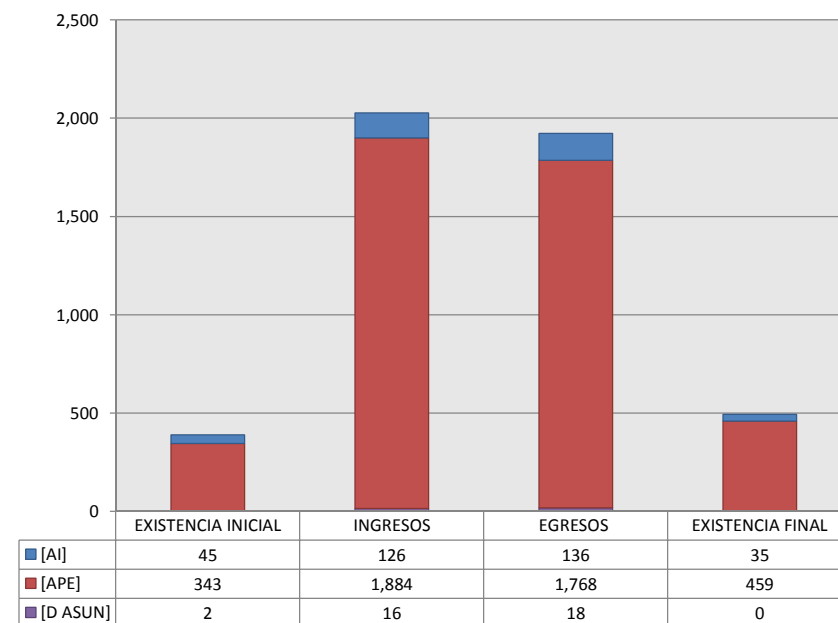
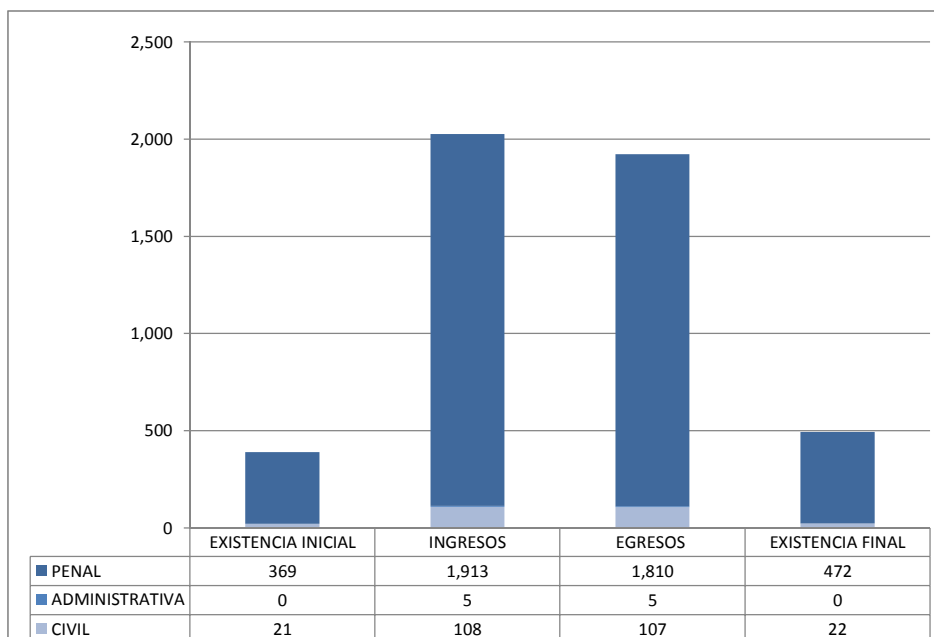
MOVIMIENTO ESTADÍSTICO DEL TOTAL DE ASUNTOS POR MATERIA Y RUBRO

16 DE NOVIEMBRE DE 2013 AL 14 DE NOVIEMBRE DE 2014

	PENAL				ADMINISTRATIVA				CIVIL				TOTAL			
	EXISTENCIA INICIAL	INGRESOS	EGRESOS	EXISTENCIA FINAL	EXISTENCIA INICIAL	INGRESOS	EGRESOS	EXISTENCIA FINAL	EXISTENCIA INICIAL	INGRESOS	EGRESOS	EXISTENCIA FINAL	EXISTENCIA INICIAL	INGRESOS	EGRESOS	EXISTENCIA FINAL
AMPARO INDIRECTO [AI]	34	105	107	32	0	1	1	0	11	20	28	3	45	126	136	35
APELACIONES [APE]	334	1,797	1,691	440	0	4	4	0	9	83	73	19	343	1,884	1,768	459
DIVERSOS ASUNTOS [D ASUN]	1	11	12	0	0	0	0	0	1	5	6	0	2	16	18	0
TOTAL	369	1,913	1,810	472	0	5	5	0	21	108	107	22	390	2,026	1,922	494

MATERIA

TIPO DE ASUNTO



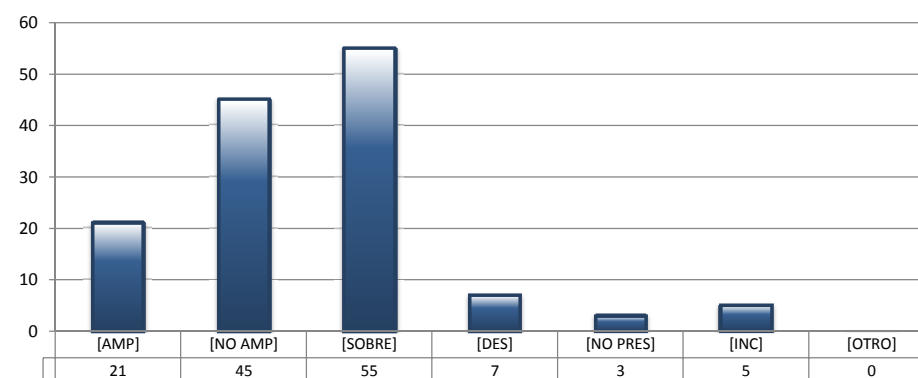
TRIBUNALES UNITARIOS DE CIRCUITO

SENTIDO DE LAS SENTENCIAS Y RESOLUCIONES QUE PUSIERON FIN AL JUICIO O PROCEDIMIENTO

16 DE NOVIEMBRE DE 2013 AL 14 DE NOVIEMBRE DE 2014

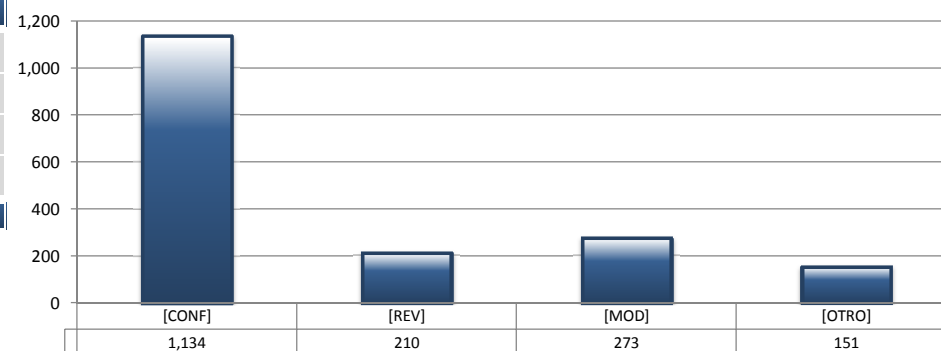
AMPARO INDIRECTO

		PENAL	ADMINISTRATIVA	CIVIL	TOTAL
AMPARA	[AMP]	15	0	6	21
NO AMPARA	[NO AMP]	34	0	11	45
SOBRESEE	[SOBRE]	44	0	11	55
DESECHAMIENTO	[DES]	7	0	0	7
NO PRESENTADA	[NO PRES]	3	0	0	3
INCOMPETENCIA	[INC]	4	1	0	5
OTROS	[OTRO]	0	0	0	0
TOTAL		107	1	28	136



APELACIONES

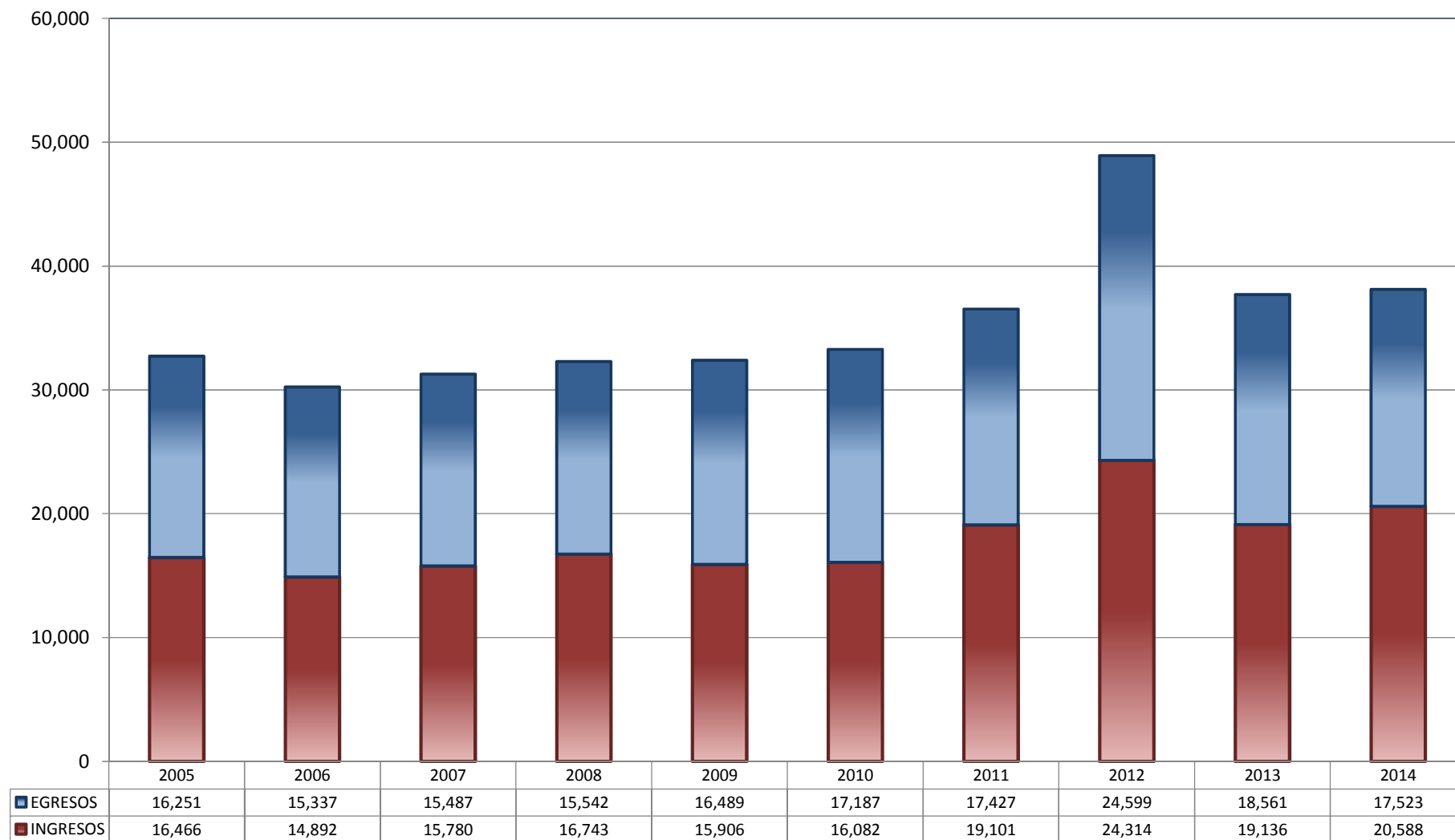
		PENAL	ADMINISTRATIVA	CIVIL	TOTAL
CONFIRMA	[CONF]	1,094	1	39	1,134
REVOCA	[REV]	200	2	8	210
MODIFICA	[MOD]	265	0	8	273
OTROS	[OTRO]	132	1	18	151
TOTAL		1,691	4	73	1,768



JUZGADOS DE DISTRITO

TOTAL DE INGRESOS Y EGRESOS

PERIODO ESTADÍSTICO 2005 - 2014

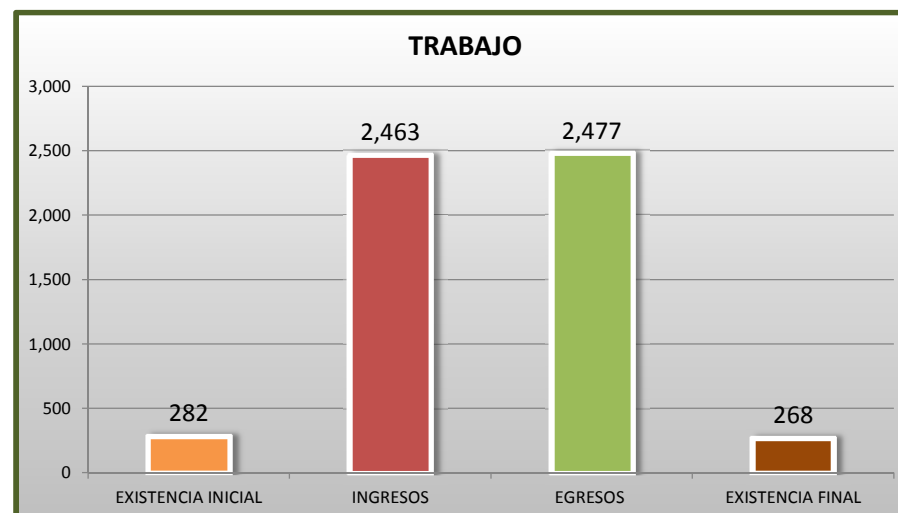
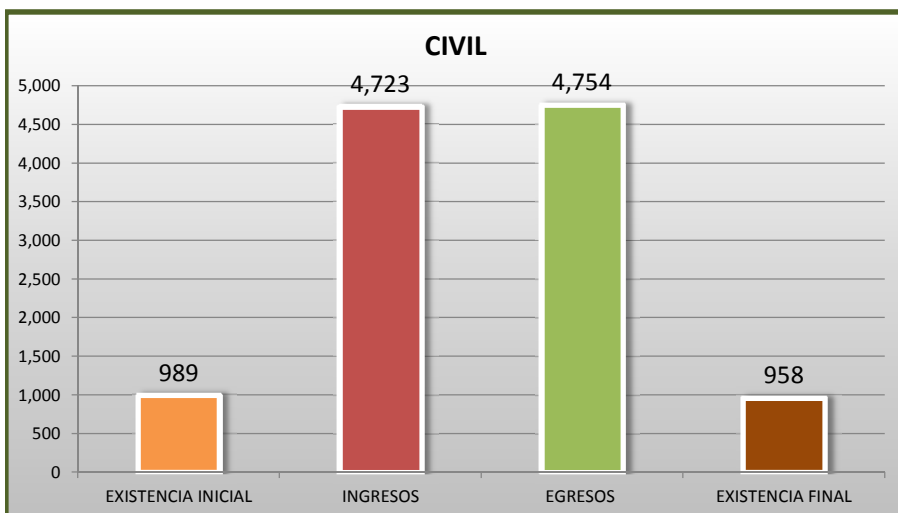
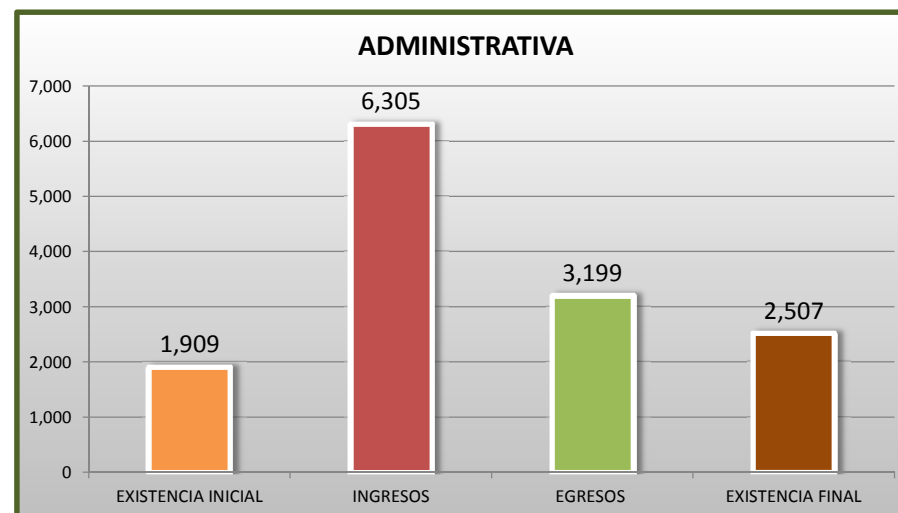
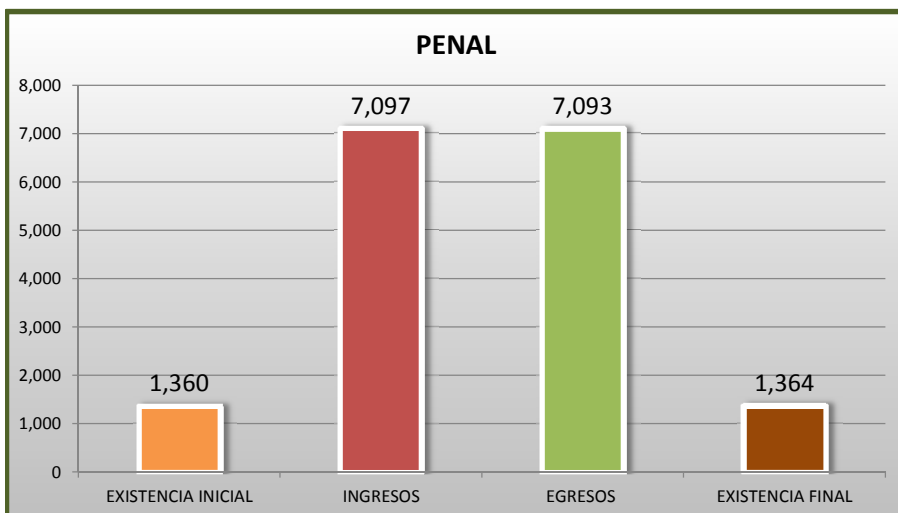


■ INGRESOS ■ EGRESOS

JUZGADOS DE DISTRITO

MOVIMIENTO ESTADÍSTICO DEL TOTAL DE ASUNTOS POR MATERIA

16 DE NOVIEMBRE DE 2013 AL 14 DE NOVIEMBRE DE 2014

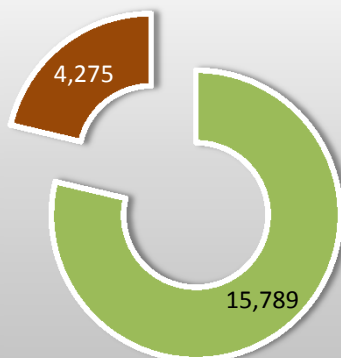


JUZGADOS DE DISTRITO

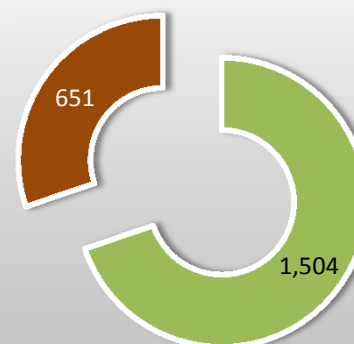
CARGA DE TRABAJO ATENDIDA POR TIPO DE ASUNTO

16 DE NOVIEMBRE DE 2013 AL 14 DE NOVIEMBRE DE 2014

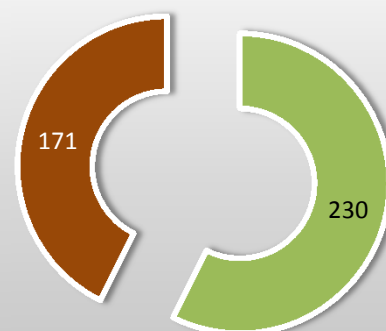
AMPARO INDIRECTO



PROCESOS PENALES FEDERALES



JUICIOS FEDERALES CIVILES O ADMINISTRATIVOS



EGRESOS

EXISTENCIA FINAL

JUZGADOS DE DISTRITO

MOVIMIENTO ESTADÍSTICO DEL TOTAL DE ASUNTOS POR MATERIA Y RUBRO

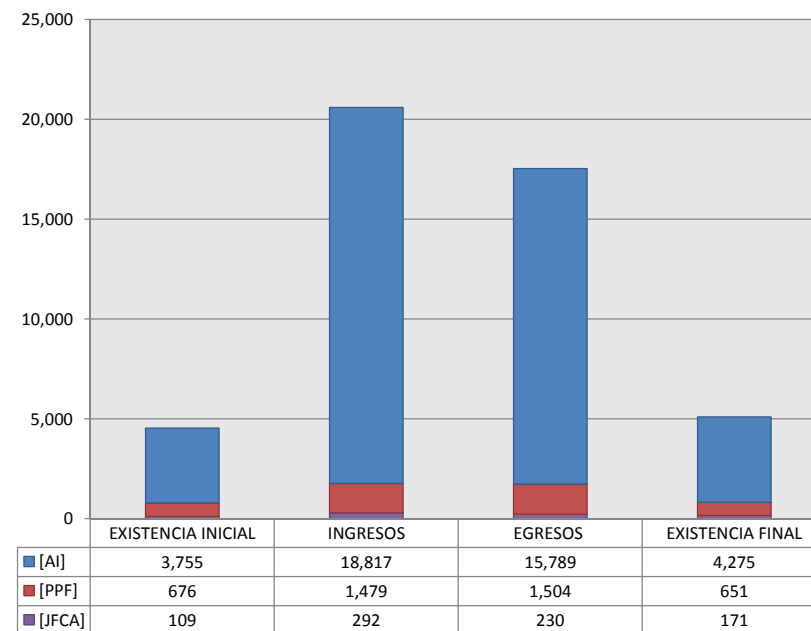
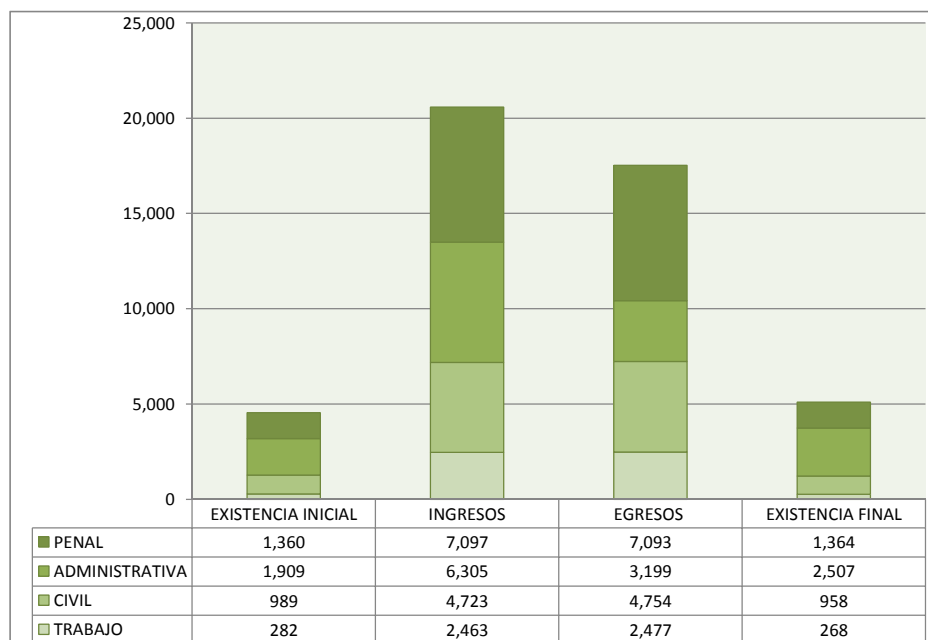
16 DE NOVIEMBRE DE 2013 AL 14 DE NOVIEMBRE DE 2014

4^o
CTO

	PENAL				ADMINISTRATIVA				CIVIL				TRABAJO				TOTAL			
	EXISTENCIA INICIAL	INGRESOS	EGRESOS	EXISTENCIA FINAL	EXISTENCIA INICIAL	INGRESOS	EGRESOS	EXISTENCIA FINAL	EXISTENCIA INICIAL	INGRESOS	EGRESOS	EXISTENCIA FINAL	EXISTENCIA INICIAL	INGRESOS	EGRESOS	EXISTENCIA FINAL	EXISTENCIA INICIAL	INGRESOS	EGRESOS	EXISTENCIA FINAL
AMPARO INDIRECTO [AI]	684	5,618	5,589	713	1,907	6,302	3,197	2,504	882	4,434	4,526	790	282	2,463	2,477	268	3,755	18,817	15,789	4,275
PROCESOS PENALES FEDERALES [PPF]	676	1,479	1,504	651	0	0	0	0	0	0	0	0	0	0	0	0	676	1,479	1,504	651
JUICIOS FEDERALES CIVILES O ADMINISTRATIVOS [JFCA]	0	0	0	0	2	3	2	3	107	289	228	168	0	0	0	0	109	292	230	171
TOTAL	1,360	7,097	7,093	1,364	1,909	6,305	3,199	2,507	989	4,723	4,754	958	282	2,463	2,477	268	4,540	20,588	17,523	5,097

MATERIA

TIPO DE ASUNTO



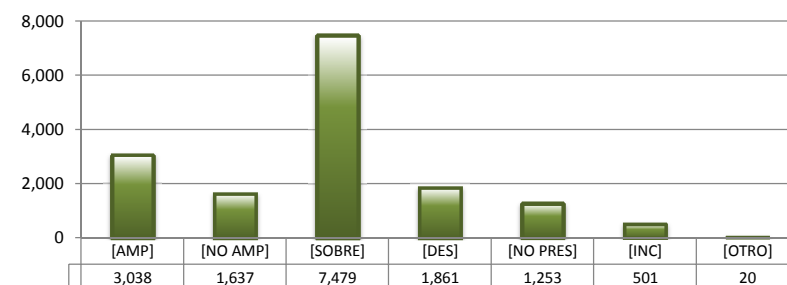
JUZGADOS DE DISTRITO

SENTIDO DE LAS SENTENCIAS Y RESOLUCIONES QUE PUSIERON FIN AL JUICIO, INSTANCIA O PROCEDIMIENTO

16 DE NOVIEMBRE DE 2013 AL 14 DE NOVIEMBRE DE 2014

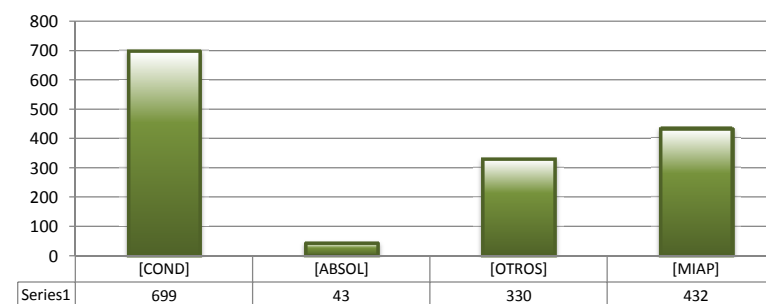
AMPARO INDIRECTO

		PENAL	ADMINISTRATIVA	CIVIL	TRABAJO	TOTAL
AMPARA	[AMP]	667	866	827	678	3,038
NO AMPARA	[NO AMP]	262	383	759	233	1,637
SOBRESEE	[SOBRE]	3,865	1,074	1,458	1,082	7,479
DESECHAMIENTO	[DES]	133	290	1,104	334	1,861
NO PRESENTADA	[NO PRES]	450	443	266	94	1,253
INCOMPETENCIA	[INC]	206	139	102	54	501
OTROS	[OTRO]	6	2	10	2	20
TOTAL		5,589	3,197	4,526	2,477	15,789



PROCESOS PENALES FEDERALES

		PENAL	ADMINISTRATIVA	CIVIL	TRABAJO	TOTAL
CONDENATORIA	[COND]	699	---	---	---	699
ABSOLUTORIA	[ABSOL]	43	---	---	---	43
OTROS	[OTROS]	330	---	---	---	330
MOVIMIENTO INTERNO ARCHIVO PROV.	[MIAP]	432	---	---	---	432
TOTAL		1,504	0	0	0	1,504



JUICIOS FEDERALES CIVILES O ADMINISTRATIVOS

		PENAL	ADMINISTRATIVA	CIVIL	TRABAJO	TOTAL
CONDENATORIA	[COND]	---	0	29	---	29
ABSOLUTORIA	[ABSOL]	---	0	22	---	22
DESECHAMIENTO	[DES]	---	2	78	---	80
DESESTIMIENTO	[DESI]	---	0	8	---	8
INCOMPETENCIA	[INC]	---	0	30	---	30
CADUCIDAD	[CAD]	---	0	37	---	37
OTROS	[OTRO]	---	0	24	---	24
TOTAL		0	2	228	0	230

