



ÓRGANOS JURISDICCIONALES

RESIDENCIA	TRIBUNALES COLEGIADOS		TRIBUNALES UNITARIOS	JUZGADOS DE DISTRITO
	ORDINARIOS	AUXILIARES	ORDINARIOS	ORDINARIOS
Naucalpan	4	2	0	10
Nezahualcóyotl	2	0	1	4
Toluca	10	0	5	12
TOTAL	16	2	6	26
TOTAL GENERAL	18		6	26

Segundo Circuito Judicial

Estado de México

Contexto

El segundo Circuito tiene su circunscripción territorial en el Estado de México, cuya extensión es de 22,351 kilómetros cuadrados y se divide en 125 municipios en los que se asientan 15,175,862 habitantes¹, de los cuales el 48.7% son hombres y el 51.3% mujeres, la población de este Circuito judicial representa el 13.5% del total nacional.

Datos Demográficos	
Número de Municipios	125
Superficie (km ²)	22,351
Densidad de población (hab./km ²)	679
Migración Interna Estatal	4,627,444
Índice de Marginación	-0.554
Grado de Marginalidad	Bajo
Nivel Educativo Básica	55.50%

Tabla 1.

La extensión territorial del Estado de México representa el 1.1% del territorio Nacional y respecto al Nivel Educativo, de cada 100 personas de 15 años y más, 16 tienen algún grado aprobado en educación superior, y finalmente el saldo neto migratorio según lugar de nacimiento para 2010, que es la diferencia entre la población inmigrante y la emigrante, es positiva.

¹ Fuente: INEGI. Censo de Población y Vivienda 2010.

Año	Número de Habitantes	Cantidad	Porcentaje Nivel Nacional
	Población Total	15,175,862	13.50%
2010	Distribución por género	Cantidad	Porcentaje
	Hombres	7,396,986	13.48%
	Mujeres	7,778,876	13.53%

Tabla 2.

Entorno sociodemográfico y económico²

² La información sobre el entorno sociodemográfico y económico del tercer trimestre del año en curso, no está disponible según la fuente INEGI "Encuesta Nacional de Ocupación y Empleo (ENOE), población de 14 años y más de edad".

FUENTES DE INFORMACIÓN

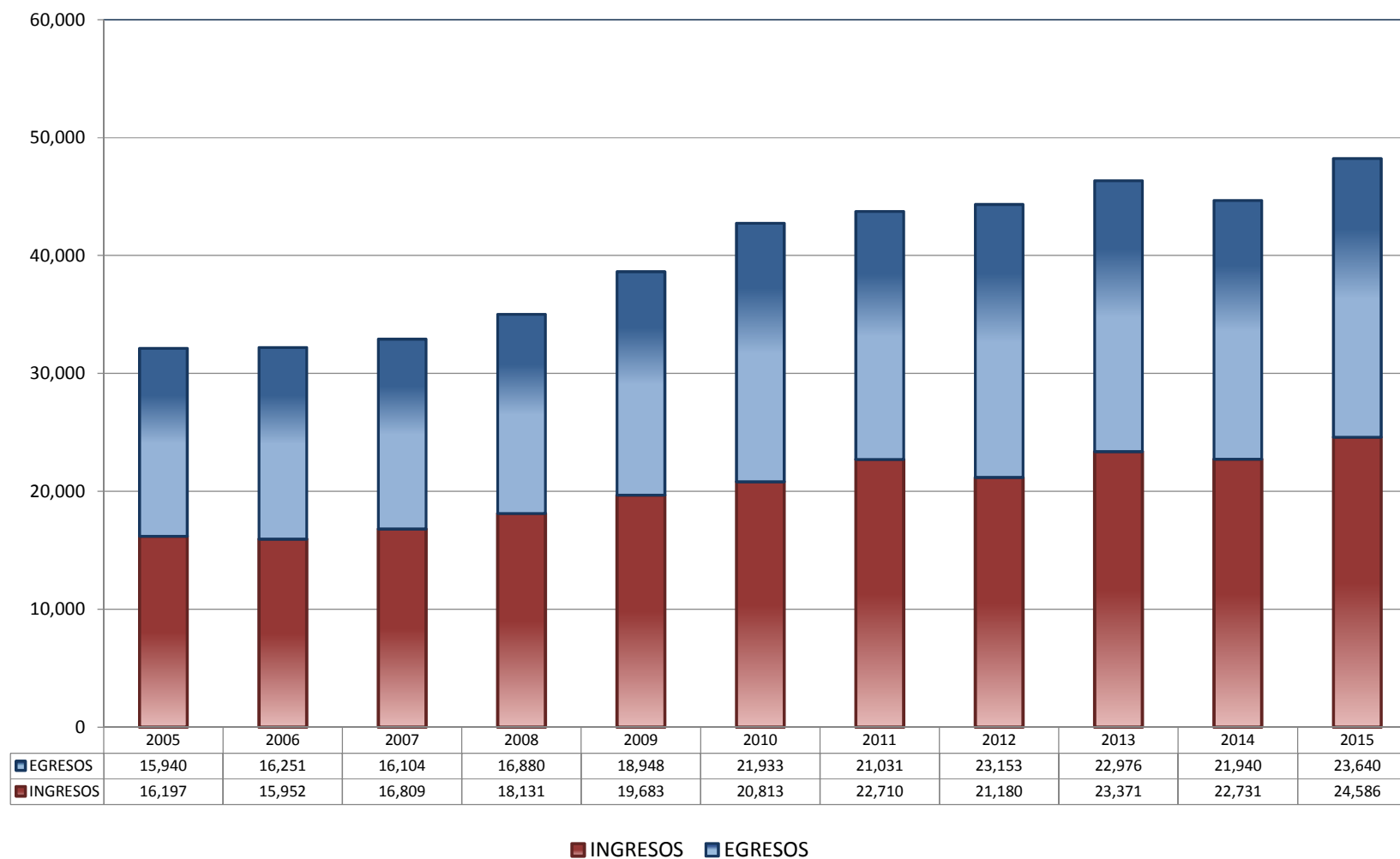
- Página Instituto Nacional de Estadística y Geografía (INEGI), en la pestaña de Estadística
 - En el rubro de Temas-Población, hogares y vivienda seleccionar: Población - Distribución por edad y sexo - Población total - Sexo y entidad federativa, 2000, 2005 y 2010
<http://www3.inegi.org.mx/sistemas/sisept/Default.aspx?t=mdemo02&s=est&c=17499>
 - En el rubro de Temas-Población, hogares y vivienda seleccionar: Población - Volumen y crecimiento – Densidad de Población - Entidad federativa, 2000 y 2010.
<http://www3.inegi.org.mx/sistemas/sisept/Default.aspx?t=mdemo11&s=est&c=17520>
 - En el rubro de Temas-Población, hogares y vivienda seleccionar: Migración - Migración interna (estatal) - Saldo neto migratorio - Saldo neto migratorio por entidad federativa según lugar de nacimiento, 2000 y 2010.
<http://www3.inegi.org.mx/sistemas/sisept/Default.aspx?t=mdemo137&s=est&c=23631>
 - En el rubro de Fuente/Proyecto seleccionar la opción Encuestas en Hogares - Encuesta Nacional de Ocupación y Empleo (ENOE). Consulta interactiva de indicadores estratégicos de 1995 a 2010 (InfoLaboral)
http://www3.inegi.org.mx/sistemas/Infoenoe/Default_CONAPO.aspx?s=est&c=26227&p=
- Panorama Sociodemográfico de México. Instituto Nacional de Estadística y Geografía. Edificio Sede. Av. Héroe de Nacozari Sur Núm. 2301. Fraccionamiento Jardines del Parque, CP 20276. Aguascalientes, Aguascalientes.
http://www.inegi.org.mx/prod_serv/contenidos/espanol/bvinegi/productos/censos/poblacion/2010/panora_socio/Cpv2010_Panorama.pdf
- Página del Consejo Nacional de Población (CONAPO), Inicio / ¿Qué es CONAPO? / Quehacer Institucional / Dirección General de Planeación en Población y Desarrollo / Índices de Marginación / Índice de marginación por entidad federativa y municipio 2010

Capítulos 1-4. Índice de marginación por entidad federativa y municipio 2010.
CONSEJO NACIONAL DE POBLACIÓN. Primera edición: octubre de 2011. ISBN: en trámite.
Página 26 y 27.
http://conapo.gob.mx/work/models/CONAPO/indices_margina/2010/documentoprincipal/Capitulo03.pdf

TRIBUNALES COLEGIADOS DE CIRCUITO

TOTAL DE INGRESOS Y EGRESOS

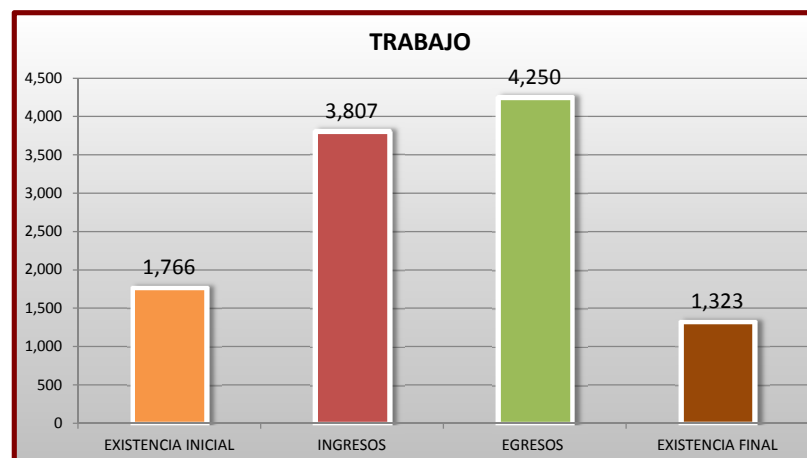
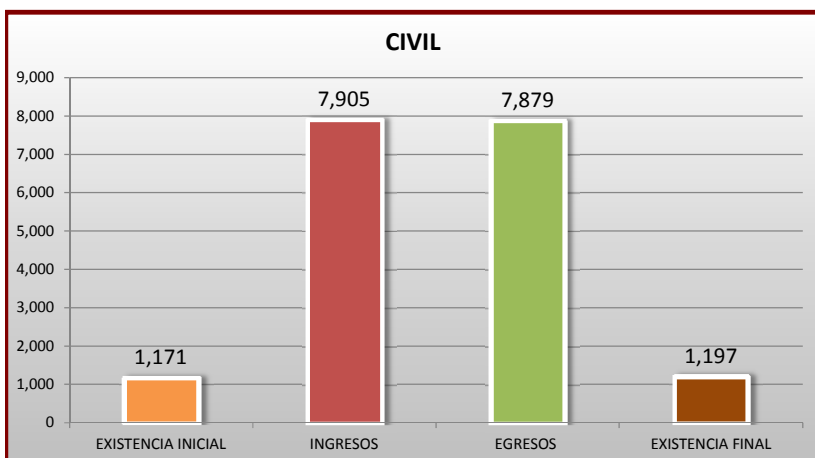
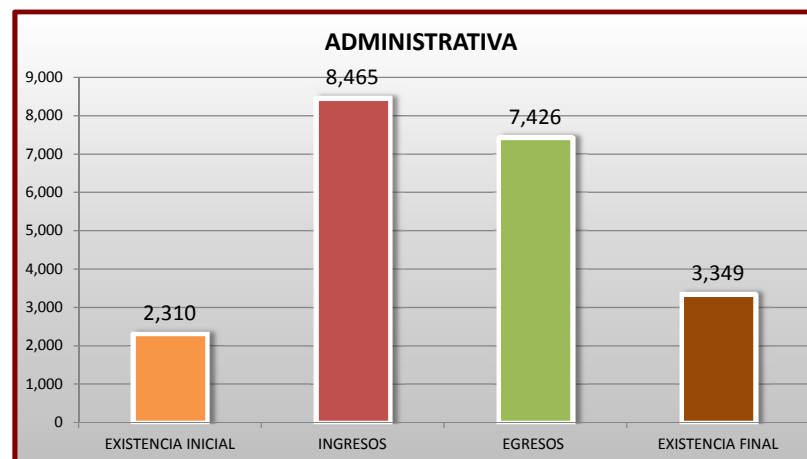
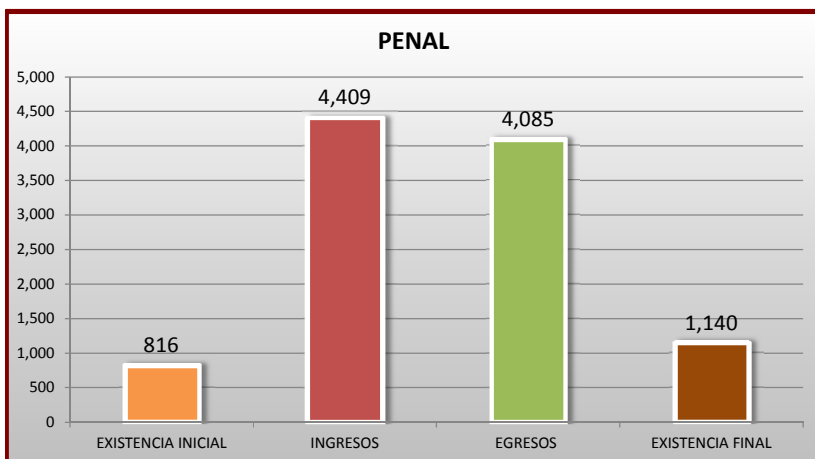
PERIODO ESTADÍSTICO 2005 - 2015



TRIBUNALES COLEGIADOS DE CIRCUITO

MOVIMIENTO ESTADÍSTICO DEL TOTAL DE ASUNTOS POR MATERIA

15 DE NOVIEMBRE DE 2014 AL 15 DE NOVIEMBRE DE 2015

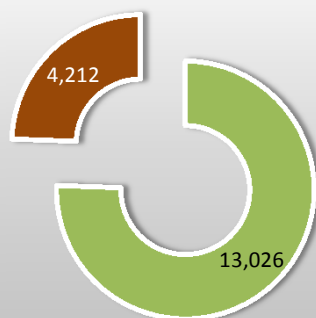


TRIBUNALES COLEGIADOS DE CIRCUITO

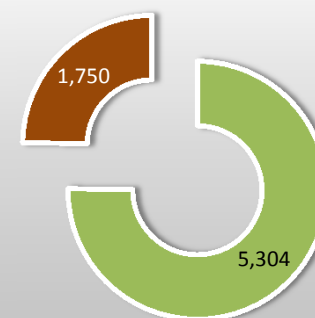
CARGA DE TRABAJO ATENDIDA POR TIPO DE ASUNTO

15 DE NOVIEMBRE DE 2014 AL 15 DE NOVIEMBRE DE 2015

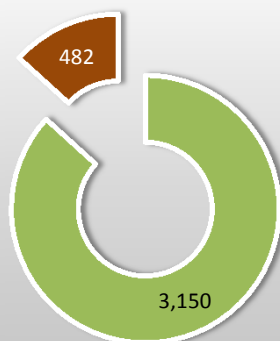
AMPARO DIRECTO



AMPARO EN REVISIÓN

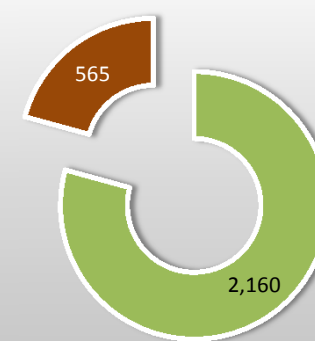


QUEJAS



■ EGRESOS ■ EXISTENCIA FINAL

DIVERSOS ASUNTOS



■ EGRESOS ■ EXISTENCIA FINAL

TRIBUNALES COLEGIADOS DE CIRCUITO

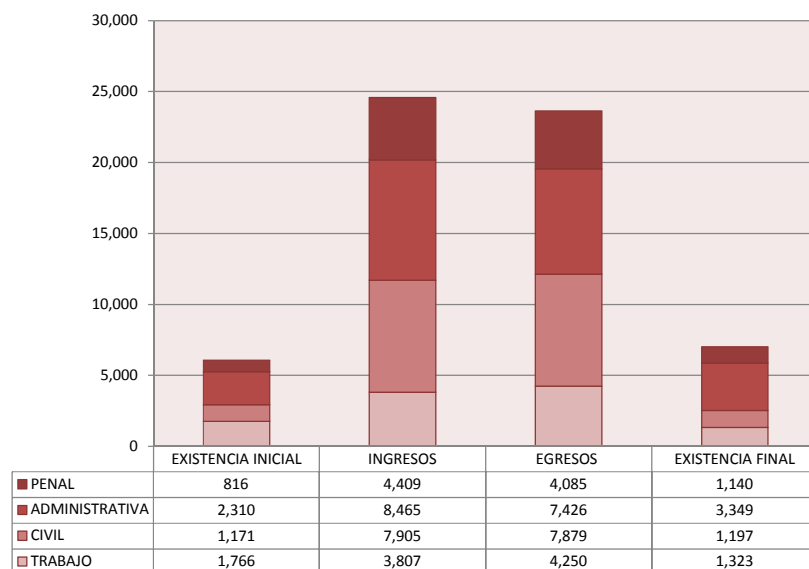
MOVIMIENTO ESTADÍSTICO DEL TOTAL DE ASUNTOS POR MATERIA Y RUBRO

15 DE NOVIEMBRE DE 2014 AL 15 DE NOVIEMBRE DE 2015

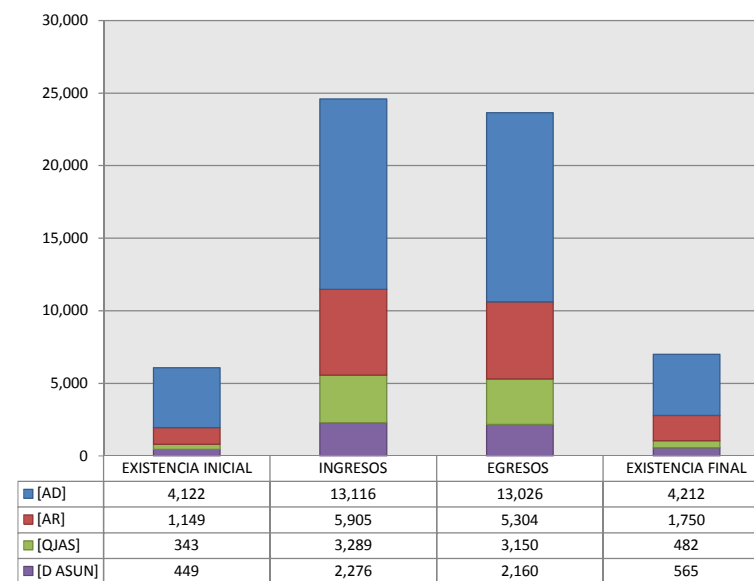
2^o
CTO

	PENAL				ADMINISTRATIVA				CIVIL				TRABAJO				TOTAL			
	EXISTENCIA INICIAL	INGRESOS	EGRESOS	EXISTENCIA FINAL	EXISTENCIA INICIAL	INGRESOS	EGRESOS	EXISTENCIA FINAL	EXISTENCIA INICIAL	INGRESOS	EGRESOS	EXISTENCIA FINAL	EXISTENCIA INICIAL	INGRESOS	EGRESOS	EXISTENCIA FINAL	EXISTENCIA INICIAL	INGRESOS	EGRESOS	EXISTENCIA FINAL
AMPARO DIRECTO [AD]	448	1,580	1,534	494	1,231	3,352	2,978	1,605	922	5,104	5,099	927	1,521	3,080	3,415	1,186	4,122	13,116	13,026	4,212
AMPARO EN REVISIÓN [AR]	272	1,640	1,530	382	585	2,414	1,867	1,132	142	1,584	1,553	173	150	267	354	63	1,149	5,905	5,304	1,750
QUEJAS [QJAS]	47	807	641	213	168	1,227	1,246	149	76	981	974	83	52	274	289	37	343	3,289	3,150	482
DIVERSOS ASUNTOS [D ASUN]	49	382	380	51	326	1,472	1,335	463	31	236	253	14	43	186	192	37	449	2,276	2,160	565
TOTAL	816	4,409	4,085	1,140	2,310	8,465	7,426	3,349	1,171	7,905	7,879	1,197	1,766	3,807	4,250	1,323	6,063	24,586	23,640	7,009

MATERIA



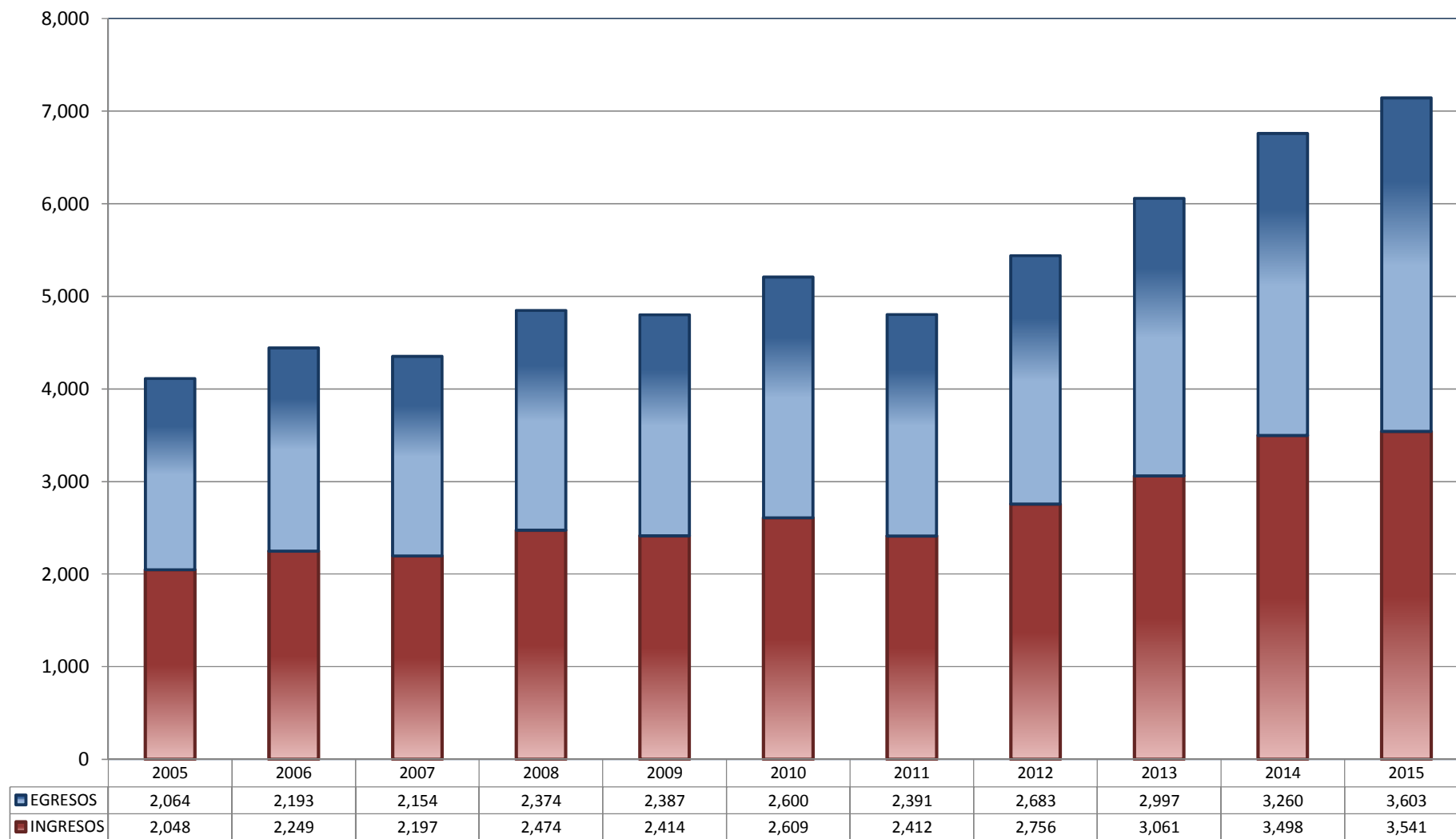
TIPO DE ASUNTO



TRIBUNALES UNITARIOS DE CIRCUITO

TOTAL DE INGRESOS Y EGRESOS

PERIODO ESTADÍSTICO 2005 - 2015

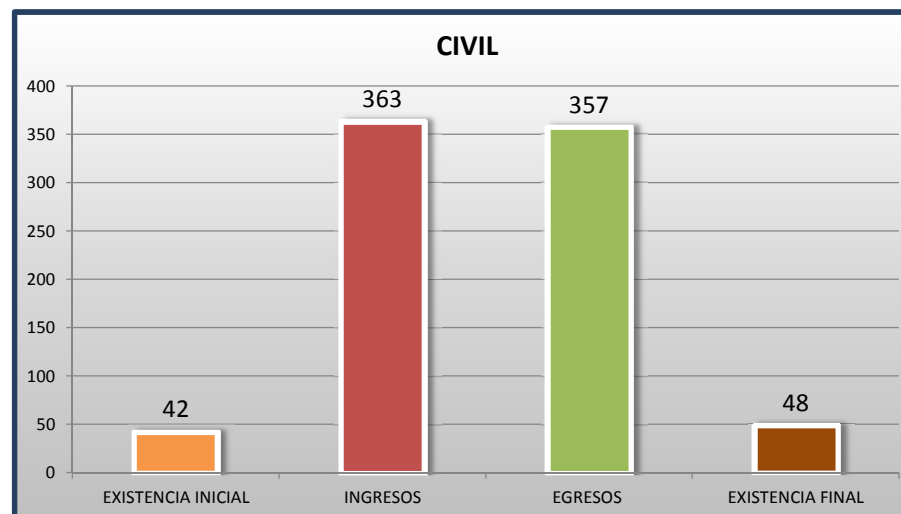
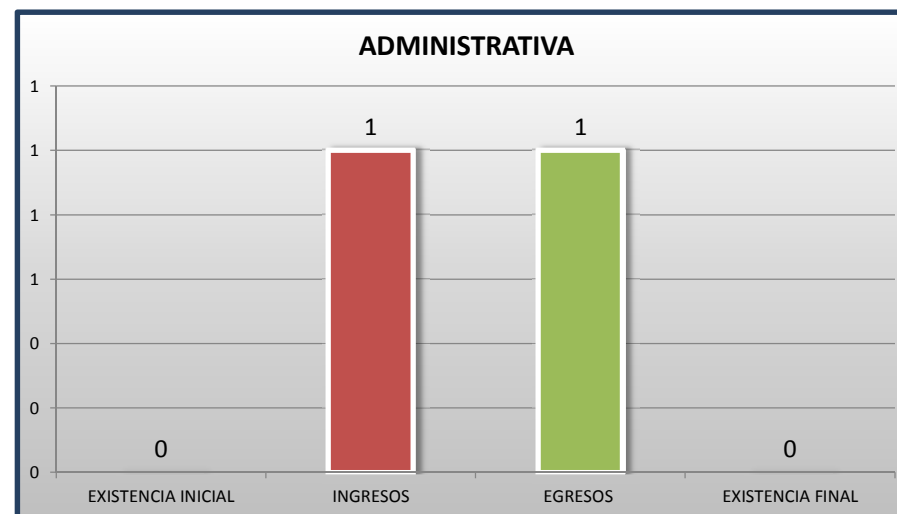
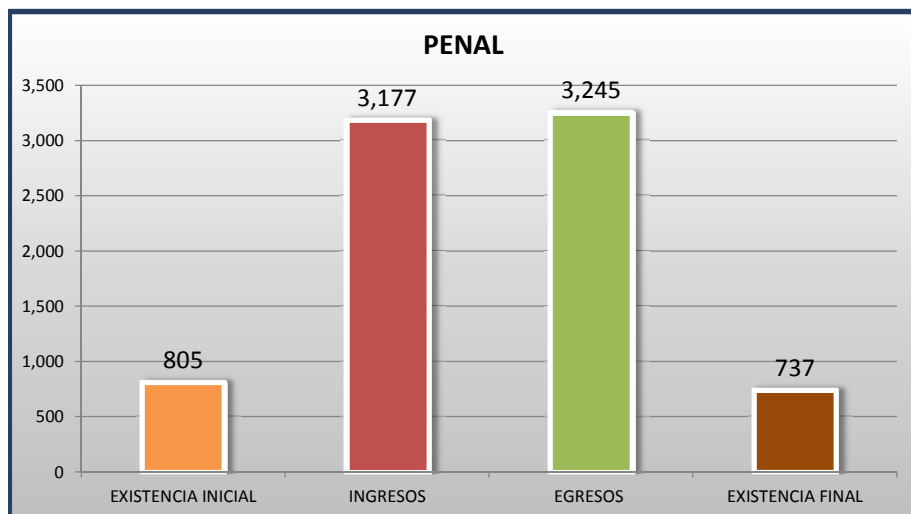
2
CTO

■ INGRESOS ■ EGRESOS

TRIBUNALES UNITARIOS DE CIRCUITO

MOVIMIENTO ESTADÍSTICO DEL TOTAL DE ASUNTOS POR MATERIA

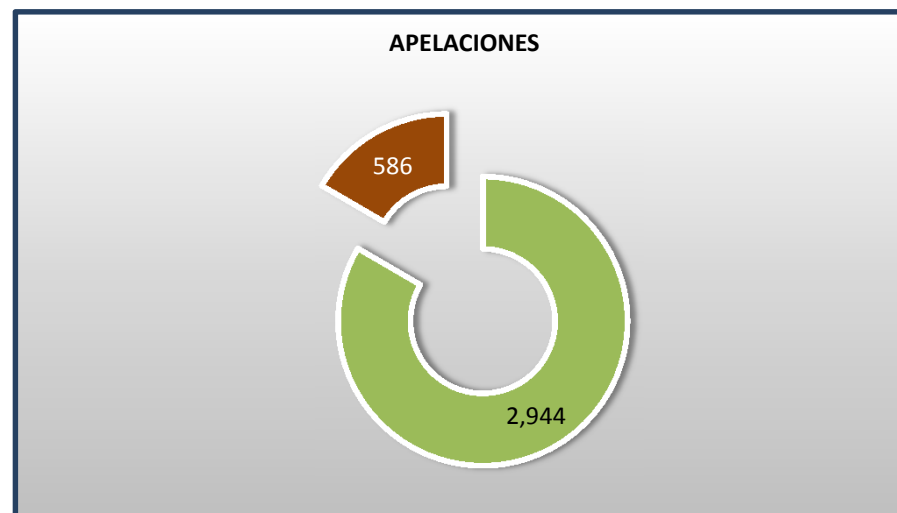
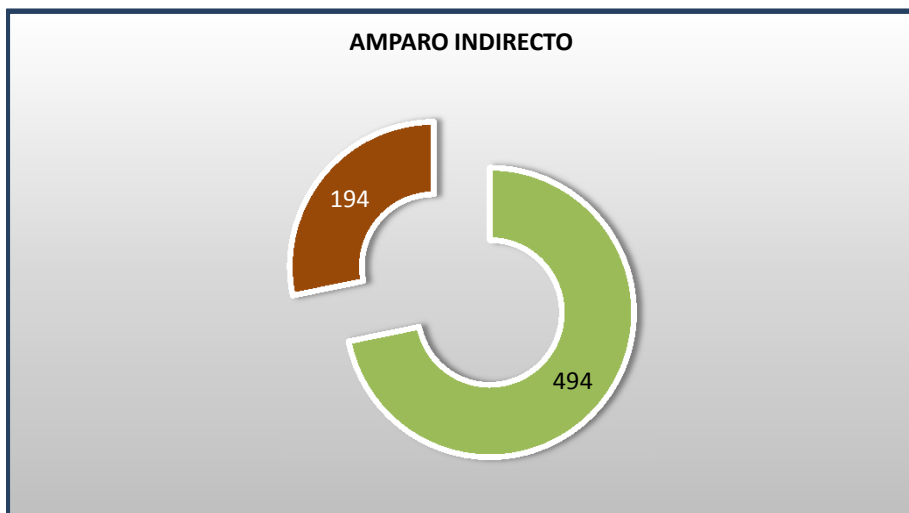
15 DE NOVIEMBRE DE 2014 AL 15 DE NOVIEMBRE DE 2015



TRIBUNALES UNITARIOS DE CIRCUITO

CARGA DE TRABAJO ATENDIDA POR TIPO DE ASUNTO

15 DE NOVIEMBRE DE 2014 AL 15 DE NOVIEMBRE DE 2015



TRIBUNALES UNITARIOS DE CIRCUITO

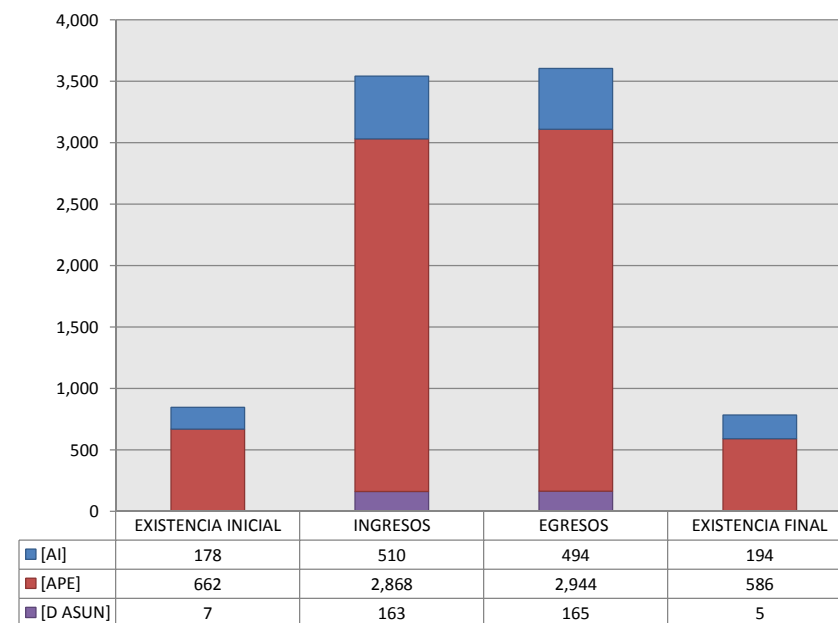
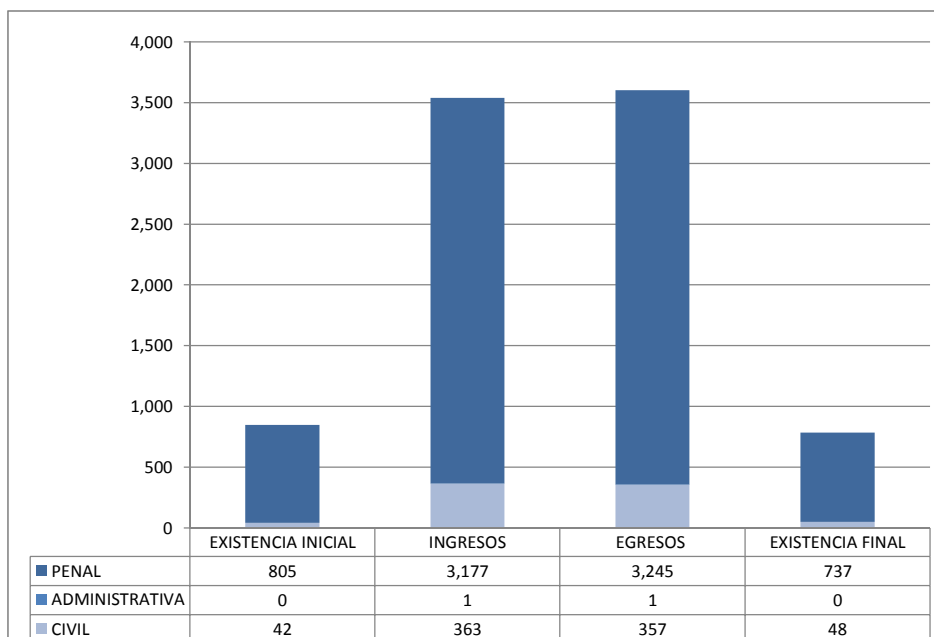
MOVIMIENTO ESTADÍSTICO DEL TOTAL DE ASUNTOS POR MATERIA Y RUBRO

15 DE NOVIEMBRE DE 2014 AL 15 DE NOVIEMBRE DE 2015

	PENAL				ADMINISTRATIVA				CIVIL				TOTAL			
	EXISTENCIA INICIAL	INGRESOS	EGRESOS	EXISTENCIA FINAL	EXISTENCIA INICIAL	INGRESOS	EGRESOS	EXISTENCIA FINAL	EXISTENCIA INICIAL	INGRESOS	EGRESOS	EXISTENCIA FINAL	EXISTENCIA INICIAL	INGRESOS	EGRESOS	EXISTENCIA FINAL
AMPARO INDIRECTO [AI]	167	452	439	180	0	0	0	0	11	58	55	14	178	510	494	194
APELACIONES [APE]	632	2,614	2,693	553	0	1	1	0	30	253	250	33	662	2,868	2,944	586
DIVERSOS ASUNTOS [D ASUN]	6	111	113	4	0	0	0	0	1	52	52	1	7	163	165	5
TOTAL	805	3,177	3,245	737	0	1	1	0	42	363	357	48	847	3,541	3,603	785

MATERIA

TIPO DE ASUNTO



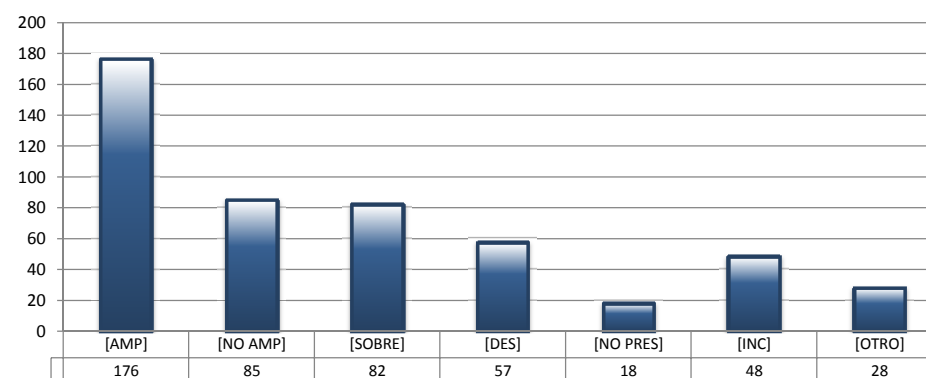
TRIBUNALES UNITARIOS DE CIRCUITO

SENTIDO DE LAS SENTENCIAS Y RESOLUCIONES QUE PUSIERON FIN AL JUICIO O PROCEDIMIENTO

15 DE NOVIEMBRE DE 2014 AL 15 DE NOVIEMBRE DE 2015

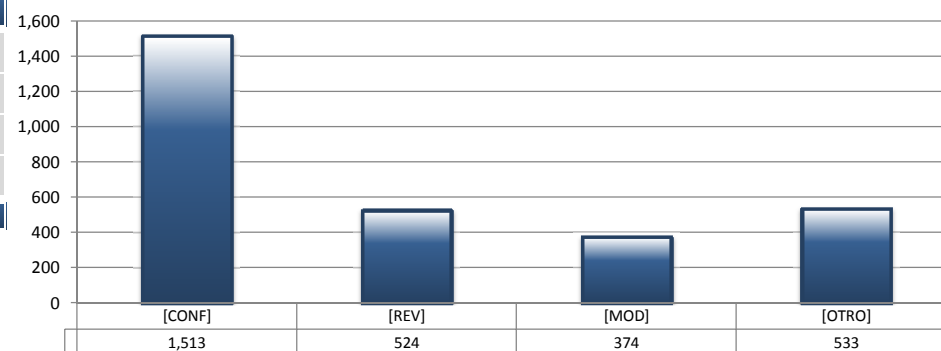
AMPARO INDIRECTO

		PENAL	ADMINISTRATIVA	CIVIL	TOTAL
AMPARA	[AMP]	169	0	7	176
NO AMPARA	[NO AMP]	76	0	9	85
SOBRESEE	[SOBRE]	71	0	11	82
DESECHAMIENTO	[DES]	45	0	12	57
NO PRESENTADA	[NO PRES]	13	0	5	18
INCOMPETENCIA	[INC]	37	0	11	48
OTROS	[OTRO]	28	0	0	28
TOTAL		439	0	55	494



APELACIONES

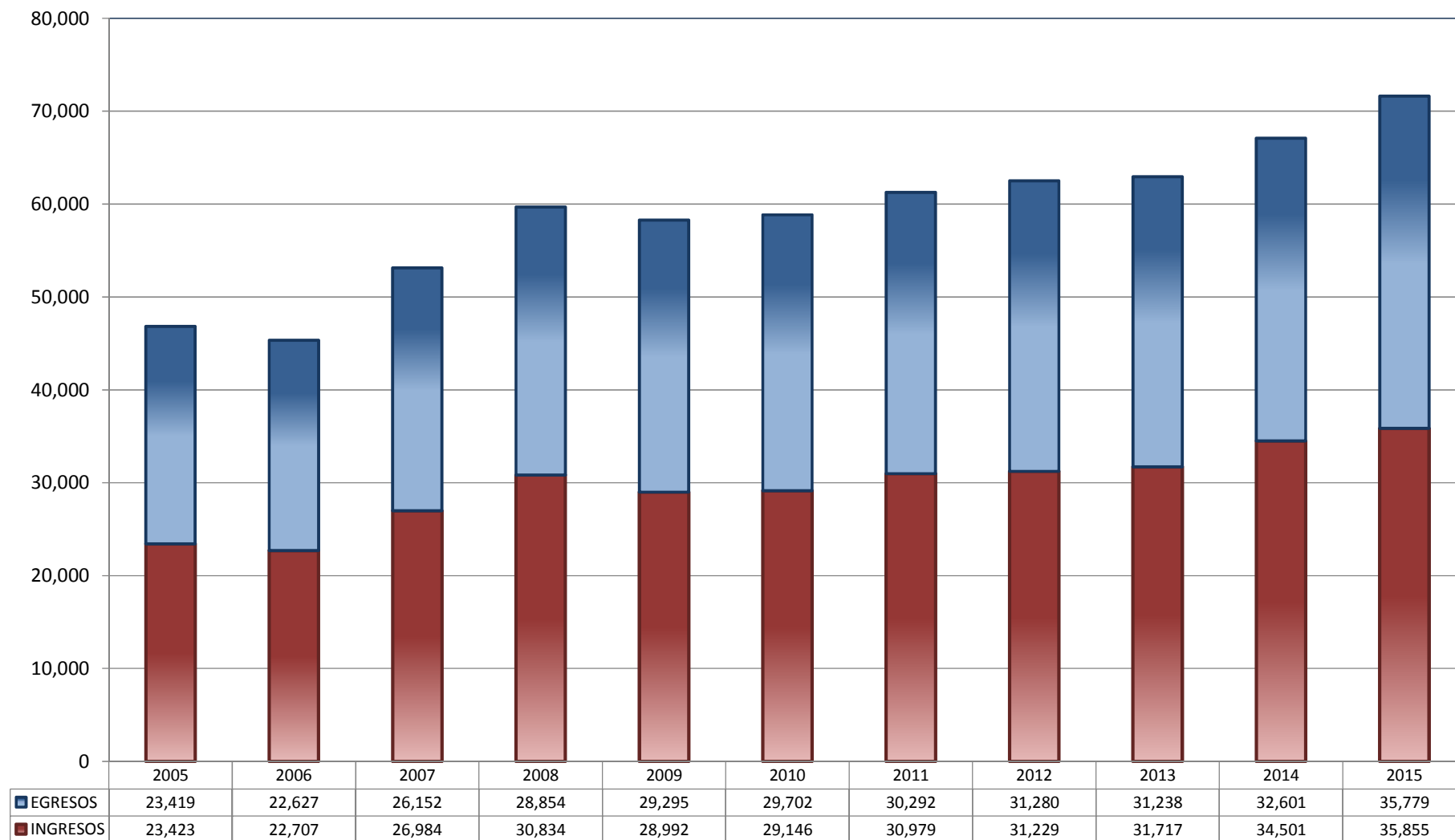
		PENAL	ADMINISTRATIVA	CIVIL	TOTAL
CONFIRMA	[CONF]	1,401	1	111	1,513
REVOCA	[REV]	477	0	47	524
MODIFICA	[MOD]	348	0	26	374
OTROS	[OTRO]	467	0	66	533
TOTAL		2,693	1	250	2,944



JUZGADOS DE DISTRITO

TOTAL DE INGRESOS Y EGRESOS

PERIODO ESTADÍSTICO 2005 - 2015

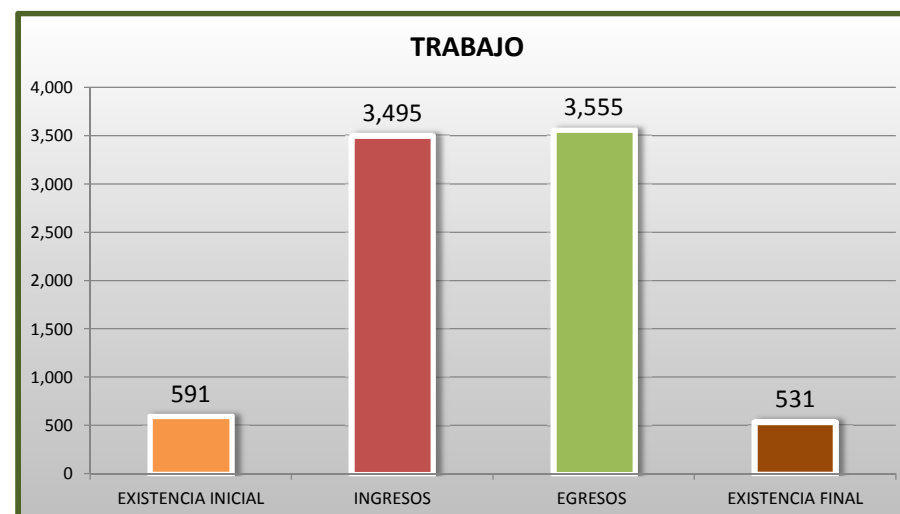
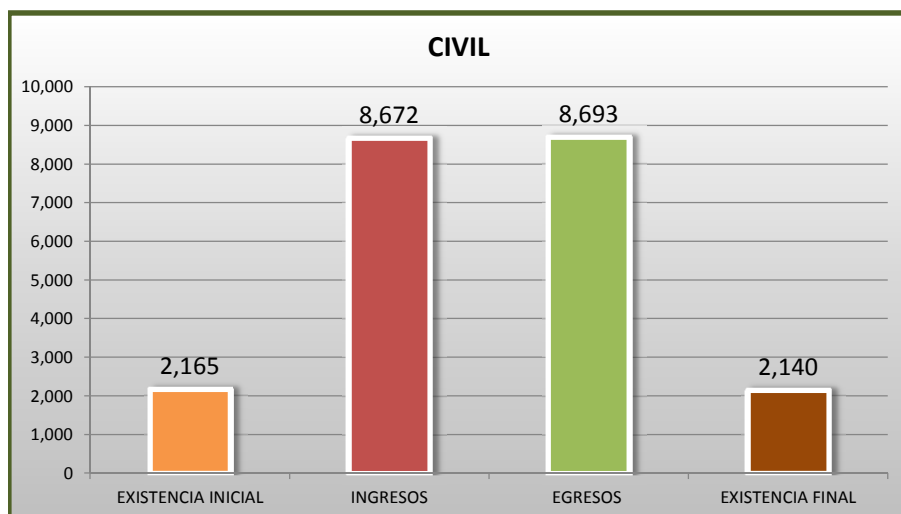
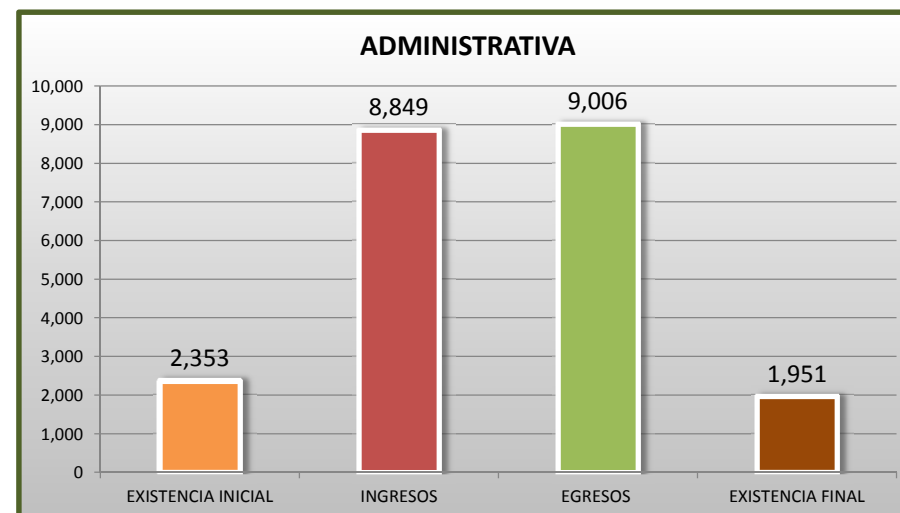
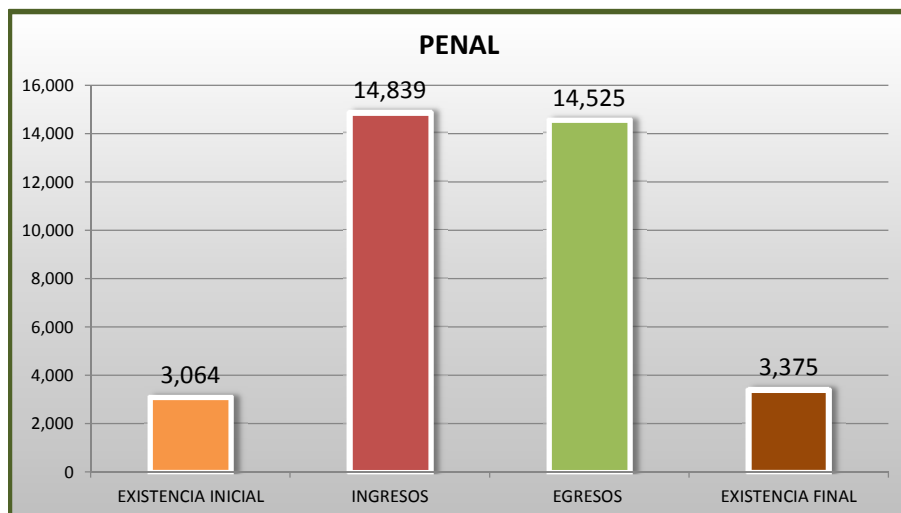


■ INGRESOS ■ EGRESOS

JUZGADOS DE DISTRITO

MOVIMIENTO ESTADÍSTICO DEL TOTAL DE ASUNTOS POR MATERIA

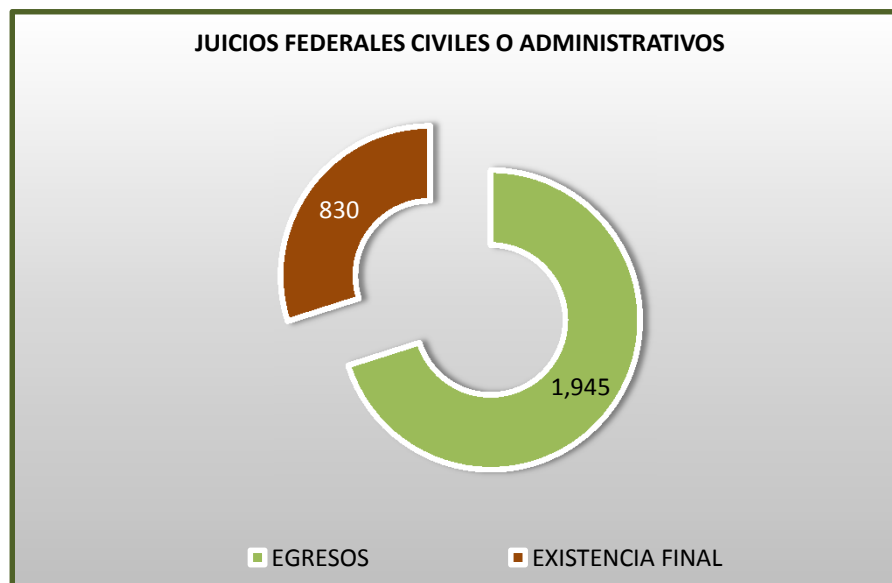
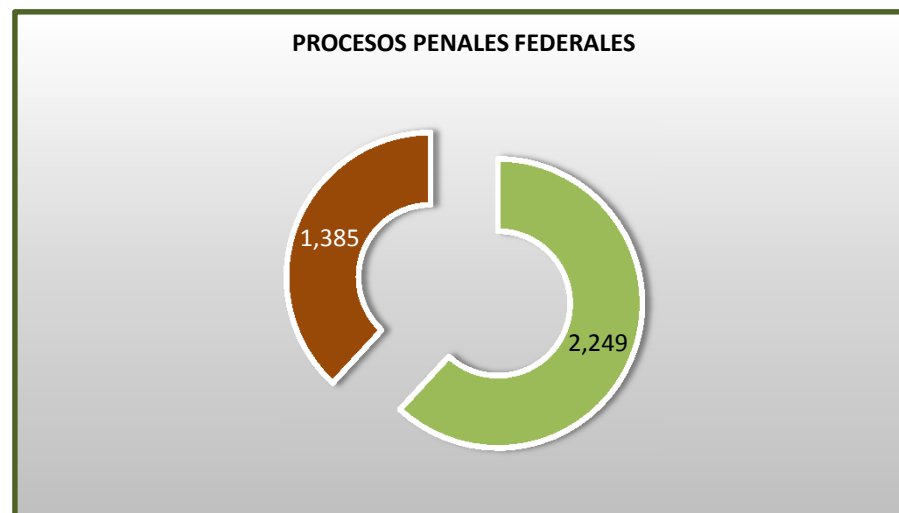
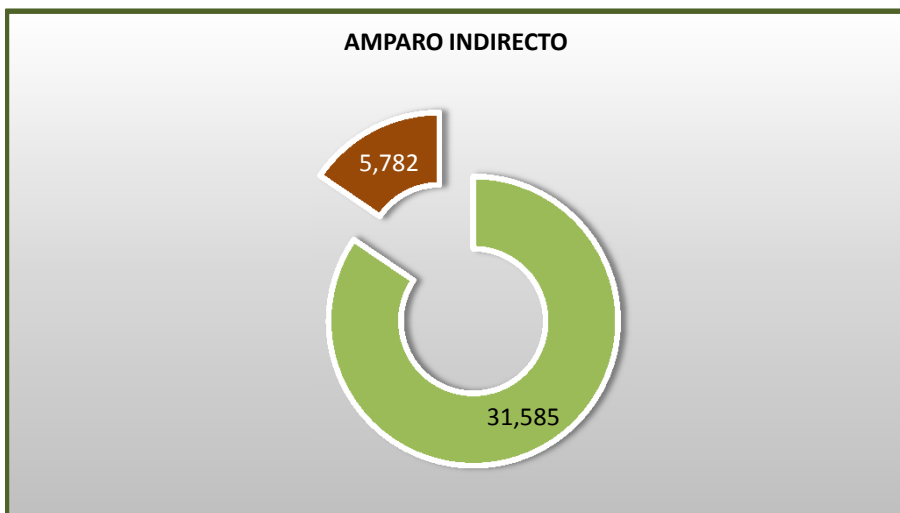
15 DE NOVIEMBRE DE 2014 AL 15 DE NOVIEMBRE DE 2015



JUZGADOS DE DISTRITO

CARGA DE TRABAJO ATENDIDA POR TIPO DE ASUNTO

15 DE NOVIEMBRE DE 2014 AL 15 DE NOVIEMBRE DE 2015



JUZGADOS DE DISTRITO

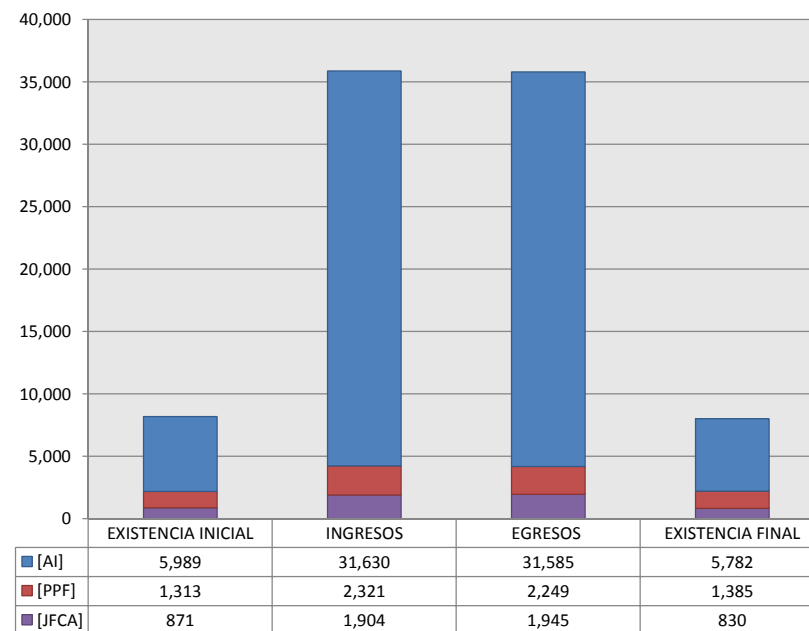
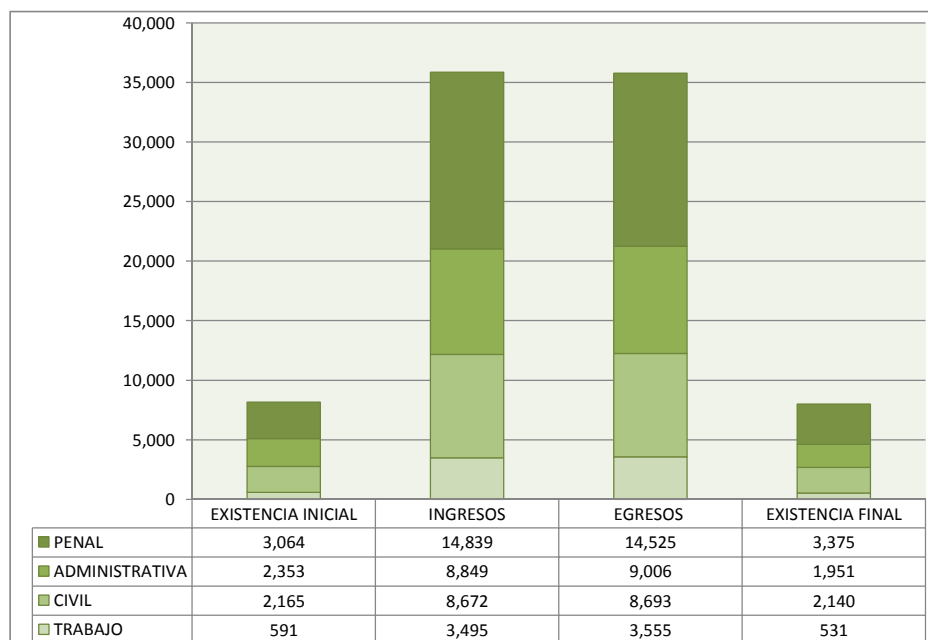
MOVIMIENTO ESTADÍSTICO DEL TOTAL DE ASUNTOS POR MATERIA Y RUBRO

15 DE NOVIEMBRE DE 2014 AL 15 DE NOVIEMBRE DE 2015

	PENAL				ADMINISTRATIVA				CIVIL				TRABAJO				TOTAL			
	EXISTENCIA INICIAL	INGRESOS	EGRESOS	EXISTENCIA FINAL	EXISTENCIA INICIAL	INGRESOS	EGRESOS	EXISTENCIA FINAL	EXISTENCIA INICIAL	INGRESOS	EGRESOS	EXISTENCIA FINAL	EXISTENCIA INICIAL	INGRESOS	EGRESOS	EXISTENCIA FINAL	EXISTENCIA INICIAL	INGRESOS	EGRESOS	EXISTENCIA FINAL
AMPARO INDIRECTO [AI]	1,751	12,518	12,276	1,990	2,335	8,838	8,994	1,934	1,312	6,779	6,760	1,327	591	3,495	3,555	531	5,989	31,630	31,585	5,782
PROCESOS PENALES FEDERALES [PPF]	1,313	2,321	2,249	1,385	0	0	0	0	0	0	0	0	0	0	0	0	1,313	2,321	2,249	1,385
JUICIOS FEDERALES CIVILES O ADMINISTRATIVOS [JFCA]	0	0	0	0	18	11	12	17	853	1,893	1,933	813	0	0	0	0	871	1,904	1,945	830
TOTAL	3,064	14,839	14,525	3,375	2,353	8,849	9,006	1,951	2,165	8,672	8,693	2,140	591	3,495	3,555	531	8,173	35,855	35,779	7,997

MATERIA

TIPO DE ASUNTO



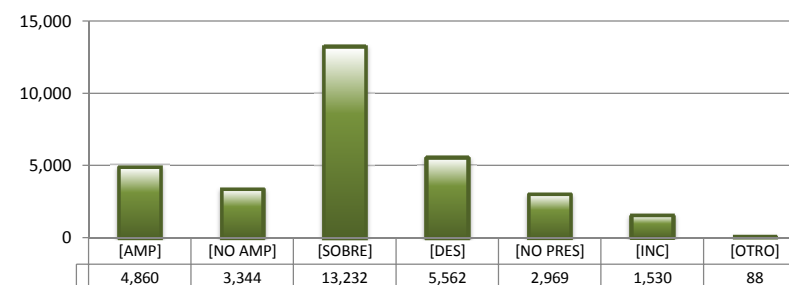
JUZGADOS DE DISTRITO

SENTIDO DE LAS SENTENCIAS Y RESOLUCIONES QUE PUSIERON FIN AL JUICIO, INSTANCIA O PROCEDIMIENTO

15 DE NOVIEMBRE DE 2014 AL 15 DE NOVIEMBRE DE 2015

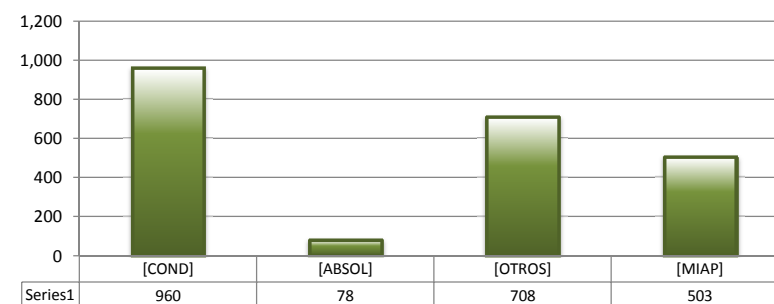
AMPARO INDIRECTO

		PENAL	ADMINISTRATIVA	CIVIL	TRABAJO	TOTAL
AMPARA	[AMP]	1,310	1,729	702	1,119	4,860
NO AMPARA	[NO AMP]	1,336	969	864	175	3,344
SOBRESEE	[SOBRE]	6,264	3,497	2,083	1,388	13,232
DESECHAMIENTO	[DES]	1,319	1,519	2,169	555	5,562
NO PRESENTADA	[NO PRES]	1,378	746	614	231	2,969
INCOMPETENCIA	[INC]	616	518	311	85	1,530
OTROS	[OTRO]	53	16	17	2	88
TOTAL		12,276	8,994	6,760	3,555	31,585



PROCESOS PENALES FEDERALES

		PENAL	ADMINISTRATIVA	CIVIL	TRABAJO	TOTAL
CONDENATORIA	[COND]	960	---	---	---	960
ABSOLUTORIA	[ABSOL]	78	---	---	---	78
OTROS	[OTROS]	708	---	---	---	708
MOVIMIENTO INTERNO ARCHIVO PROV.	[MIAP]	503	---	---	---	503
TOTAL		2,249	0	0	0	2,249



JUICIOS FEDERALES CIVILES O ADMINISTRATIVOS

		PENAL	ADMINISTRATIVA	CIVIL	TRABAJO	TOTAL
CONDENATORIA	[COND]	---	1	231	---	232
ABSOLUTORIA	[ABSOL]	---	0	47	---	47
DESECHAMIENTO	[DES]	---	4	640	---	644
DESESTIMIENTO	[DESI]	---	0	102	---	102
INCOMPETENCIA	[INC]	---	4	157	---	161
CADUCIDAD	[CAD]	---	0	442	---	442
OTROS	[OTRO]	---	3	314	---	317
TOTAL		0	12	1,933	0	1,945

