



ÓRGANOS JURISDICCIONALES

RESIDENCIA	TRIBUNALES COLEGIADOS	TRIBUNALES UNITARIOS	JUZGADOS DE DISTRITO
	ORDINARIOS	ORDINARIOS	ORDINARIOS
Pachuca	2	2	4
TOTAL	2	2	4
TOTAL GENERAL	2	2	4

Vigésimo Noveno Circuito Judicial

Hidalgo

Contexto

El vigésimo noveno Circuito tiene su circunscripción territorial en Hidalgo, cuya extensión es de 20,813 kilómetros cuadrados y se divide en 84 municipios en los que se asientan 2,665,018 habitantes, de los cuales el 48.2% son hombres y el 51.8% mujeres, la población de este Circuito judicial representa el 2.4% del total nacional.

Datos Demográficos	
Número de Municipios	84
Superficie (km ²)	20,813
Densidad de población (hab./km)	128
Migración Interna Estatal	-199,479
Índice de Marginación	0.661
Grado de Marginalidad	Alto
Nivel Educativo Básica	59.2%

Tabla 1.

La extensión territorial de Hidalgo representa el 1.1% del territorio Nacional y respecto al Nivel Educativo, de cada 100 personas de 15 años y más, 12 tienen algún grado aprobado en educación superior y finalmente el saldo neto migratorio según lugar de nacimiento para 2010, que es la diferencia entre la población inmigrante y la emigrante, es negativa.

Año	Número de Habitantes	Cantidad	Porcentaje Nivel Nacional
	Población Total	2,665,018	2.4%
2010	Distribución por género	Cantidad	Porcentaje
	Hombres	1,285,222	2.34%
	Mujeres	1,379,796	2.4%

Tabla 2.

Entorno Sociodemográfico y económico

En los próximos cuadros se presentan los datos más representativos del entorno sociodemográfico y económico del Circuito Judicial durante el Trimestre III del 2014.

INDICADORES DEL 29° CIRCUITO-HIDALGO.	Trimestre 2014-III		
	Total	Hombres	Mujeres
1. Población¹			
Total	2,847,347	1,352,184	1,495,163
Menor de 14 años	772,158	395,474	376,684
14 años y más	2,075,189	956,710	1,118,479
2. Población de 14 años y más			
2.1. Población económicamente activa	1,215,338	760,196	455,142
Población ocupada	1,156,745	721,865	434,880
Población desocupada	58,593	38,331	20,262
2.2. Población no económicamente activa	859,851	196,514	663,337
Población disponible	79,691	28,520	51,171
Población no disponible	780,160	167,994	612,166
3. Población ocupada por:			
3.1. Sector de actividad económica	1,156,745	721,865	434,880
Primario	226,795	198,671	28,124
Agricultura, ganadería, silvicultura, caza y pesca	226,795	198,671	28,124
Secundario	279,404	201,073	78,331
Industria extractiva y de la electricidad	9,708	8,400	1,308
Industria manufacturera	174,520	99,555	74,965
Construcción	95,176	93,118	2,058
Terciario	648,158	320,037	328,121
Comercio	207,009	107,430	99,579
Restaurantes y servicios de alojamiento	69,008	21,236	47,772

Transportes, comunicaciones, correo y almacenamiento	40,118	37,834	2,284
Servicios profesionales, financieros y corporativos	53,587	36,206	17,381
Servicios sociales	102,686	36,506	66,180
Servicios diversos	115,483	42,151	73,332
Gobierno y organismos internacionales	60,267	38,674	21,593
No especificado	2,388	2,084	304
3.2. Nivel de ingresos	1,156,745	721,865	434,880
Hasta un salario mínimo	222,958	107,524	115,434
Más de 1 hasta 2 salarios mínimos	314,694	185,429	129,265
Más de 2 hasta 3 salarios mínimos	232,507	168,002	64,505
Más de 3 hasta 5 salarios mínimos	166,009	111,909	54,100
Más de 5 salarios mínimos	79,305	53,632	25,673
No recibe ingresos ²	124,145	86,077	38,068
No especificado	17,127	9,292	7,835
4. Promedios y medianas			
Edad de la población económicamente activa			
Promedio	39.4	40.1	38.2
Mediana	38	39	37
Horas trabajadas a la semana por la población ocupada			
Promedio	41.9	44.8	37
Mediana	42	47	39
Ingresos (pesos) por hora trabajada de la población ocupada			
Promedio	27.6	27.9	27.1
Mediana	19.9	20	18.9
5. Tasas			
Tasa de desocupación			
Promedio	4.8	5	4.5

Tabla 3.

¹ Los datos absolutos de las encuestas en hogares se ajustan siempre a proyecciones demográficas, no sólo con la finalidad de tener un referente poblacional en períodos intercensales, sino también para eliminar las fluctuaciones en los datos estimados que son inherentes a los esquemas de muestreo probabilístico propios de estas encuestas, lo que facilita las comparaciones en el tiempo. Las proyecciones se actualizan cada vez que se tienen nuevos datos de población; en este contexto, el Censo de Población y Vivienda 2010, al proporcionar información nueva sobre la magnitud y la distribución de la población en el país, obliga a que el Consejo Nacional de Población reelabore las proyecciones demográficas oficiales para el país, proceso que está en marcha. Ante esta situación, y con el propósito de que los usuarios de la información de la ENOE dispongan de resultados en cifras absolutas, el INEGI elaboró una estimación poblacional interna que ajusta los resultados de la encuesta a los del censo. Por lo anterior, los datos de la ENOE que ahora se presentan a nivel nacional, por entidad federativa y para cuatro tamaños de localidad tienen carácter preliminar y serán sustituidos una vez que se disponga de las nuevas proyecciones oficiales de la población del país.

² Se clasifican en este rubro tanto los trabajadores dependientes no remunerados como los trabajadores por cuenta propia dedicados a actividades de auto subsistencia.

FUENTES DE INFORMACIÓN

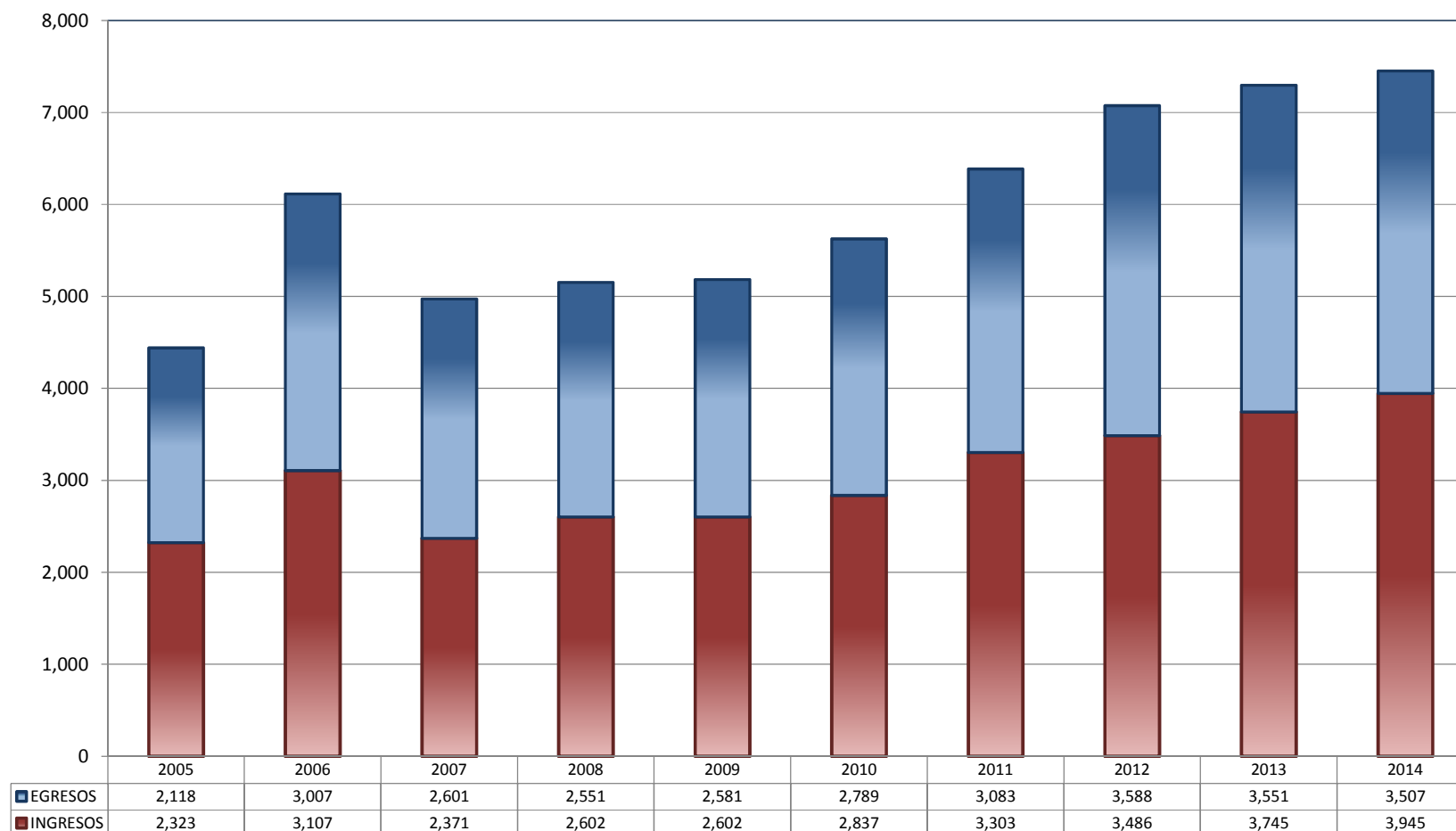
- Pagina Instituto Nacional de Estadística y Geografía (INEGI), en la pestaña de Estadística
 - En el rubro de Temas-Población, hogares y vivienda seleccionar: Población - Distribución por edad y sexo - Población total - Sexo y entidad federativa, 2000, 2005 y 2010
<http://www3.inegi.org.mx/sistemas/sisept/Default.aspx?t=mdemo02&s=est&c=17499>
 - En el rubro de Temas-Población, hogares y vivienda seleccionar: Población - Volumen y crecimiento – Densidad de Población - Entidad federativa, 2000 y 2010.
<http://www3.inegi.org.mx/sistemas/sisept/Default.aspx?t=mdemo11&s=est&c=17520>
 - En el rubro de Temas-Población, hogares y vivienda seleccionar: Migración - Migración interna (estatal) - Saldo neto migratorio - Saldo neto migratorio por entidad federativa según lugar de nacimiento, 2000 y 2010.
<http://www3.inegi.org.mx/sistemas/sisept/Default.aspx?t=mdemo137&s=est&c=23631>
 - En el rubro de Fuente/Proyecto seleccionar la opción Encuestas en Hogares - Encuesta Nacional de Ocupación y Empleo (ENOE). Consulta interactiva de indicadores estratégicos de 1995 a 2010 (InfoLaboral)
http://www3.inegi.org.mx/sistemas/Infoenoe/Default_CONAPO.aspx?s=est&c=26227&p=
- Panorama Sociodemográfico de México. Instituto Nacional de Estadística y Geografía. Edificio Sede. Av. Héroe de Nacozari Sur Núm. 2301. Fraccionamiento Jardines del Parque, CP 20276. Aguascalientes, Aguascalientes.
http://www.inegi.org.mx/prod_serv/contenidos/espanol/bvinegi/productos/censos/poblacion/2010/panora_socio/cpv2010_panorama.pdf
- Página del Consejo Nacional de Población (CONAPO), Inicio / ¿Qué es CONAPO? / Quehacer Institucional / Dirección General de Planeación en Población y Desarrollo / Índices de Marginación / Índice de marginación por entidad federativa y municipio 2010

Capítulos 1-4. Índice de marginación por entidad federativa y municipio 2010.
CONSEJO NACIONAL DE POBLACIÓN. Primera edición: octubre de 2011. ISBN: en trámite.
Página 26 y 27.
http://conapo.gob.mx/work/models/CONAPO/indices_margina/2010/documentoprincipal/Capitulo03.pdf

TRIBUNALES COLEGIADOS DE CIRCUITO

TOTAL DE INGRESOS Y EGRESOS

PERIODO ESTADÍSTICO 2005 - 2014

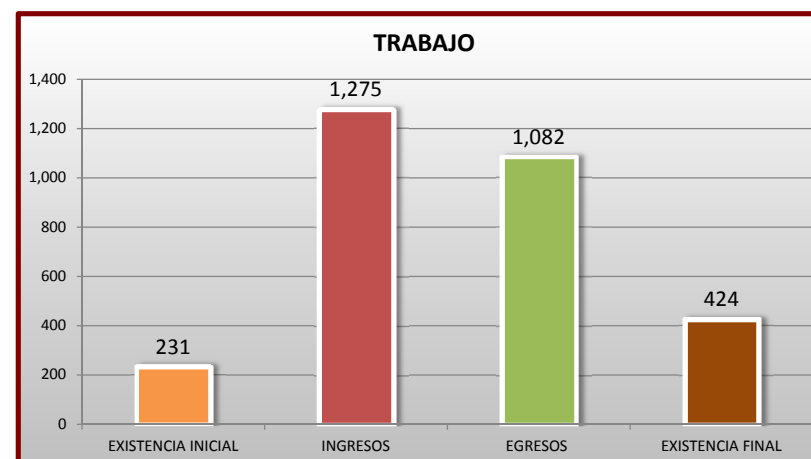
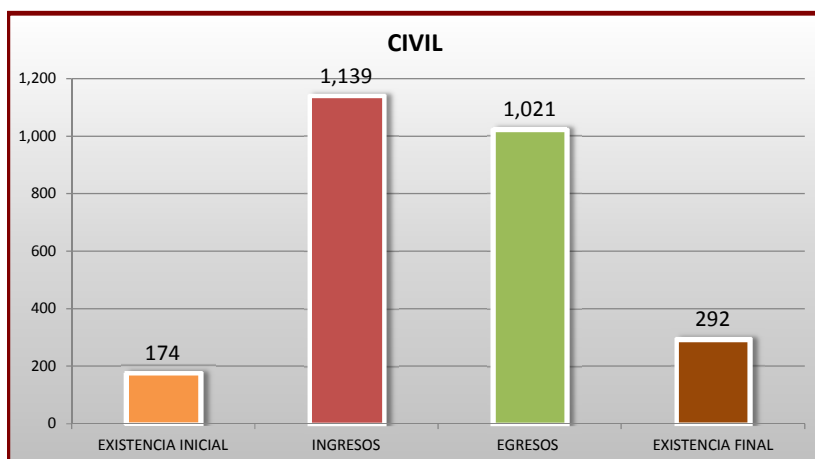
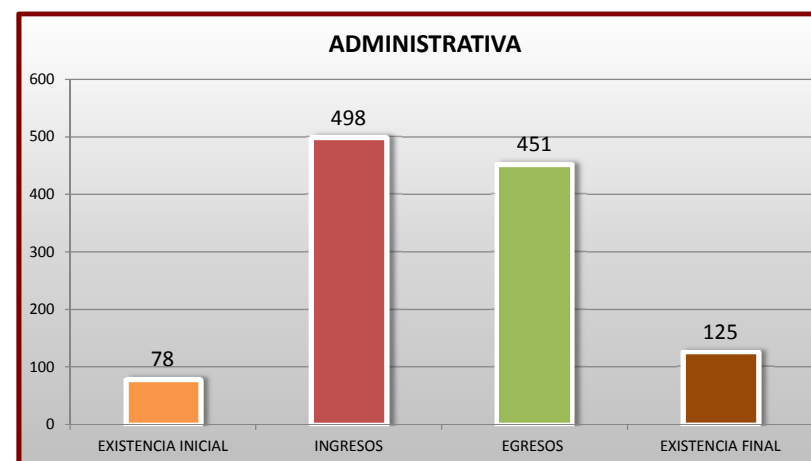
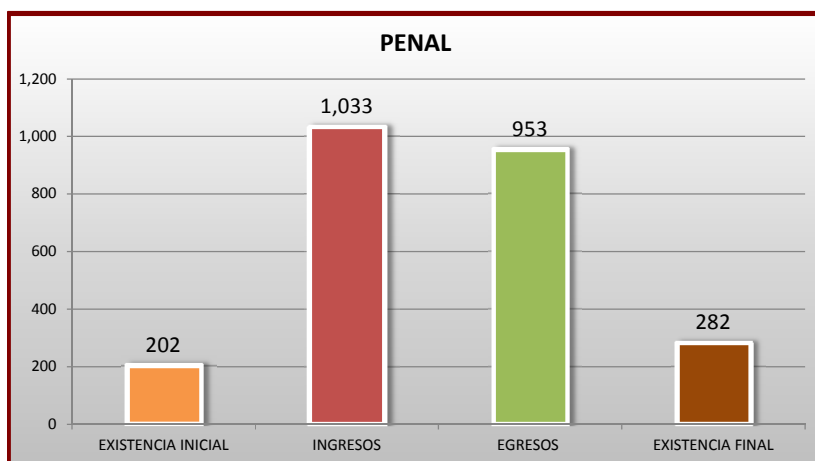


■ INGRESOS ■ EGRESOS

TRIBUNALES COLEGIADOS DE CIRCUITO

MOVIMIENTO ESTADÍSTICO DEL TOTAL DE ASUNTOS POR MATERIA

16 DE NOVIEMBRE DE 2013 AL 14 DE NOVIEMBRE DE 2014

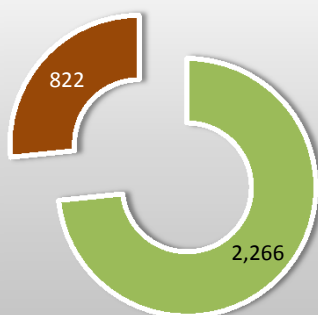


TRIBUNALES COLEGIADOS DE CIRCUITO

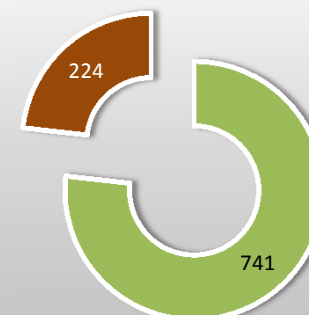
CARGA DE TRABAJO ATENDIDA POR TIPO DE ASUNTO

16 DE NOVIEMBRE DE 2013 AL 14 DE NOVIEMBRE DE 2014

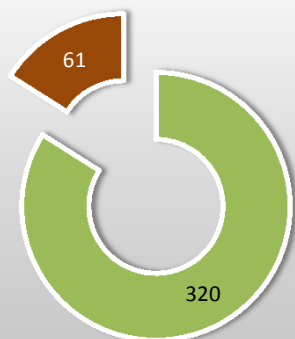
AMPARO DIRECTO



AMPARO EN REVISIÓN

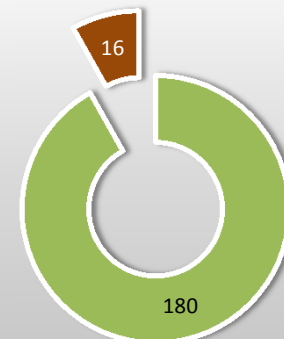


QUEJAS



■ EGRESOS ■ EXISTENCIA FINAL

DIVERSOS ASUNTOS



■ EGRESOS ■ EXISTENCIA FINAL

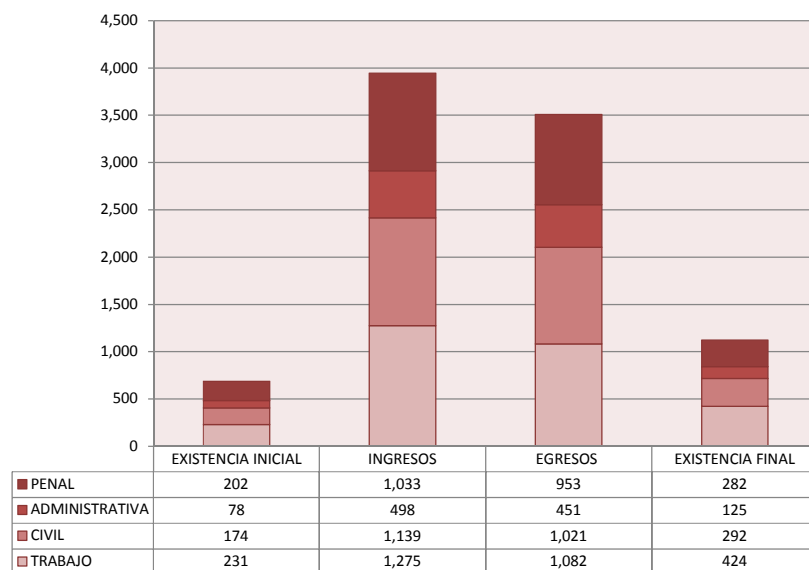
TRIBUNALES COLEGIADOS DE CIRCUITO

MOVIMIENTO ESTADÍSTICO DEL TOTAL DE ASUNTOS POR MATERIA Y RUBRO

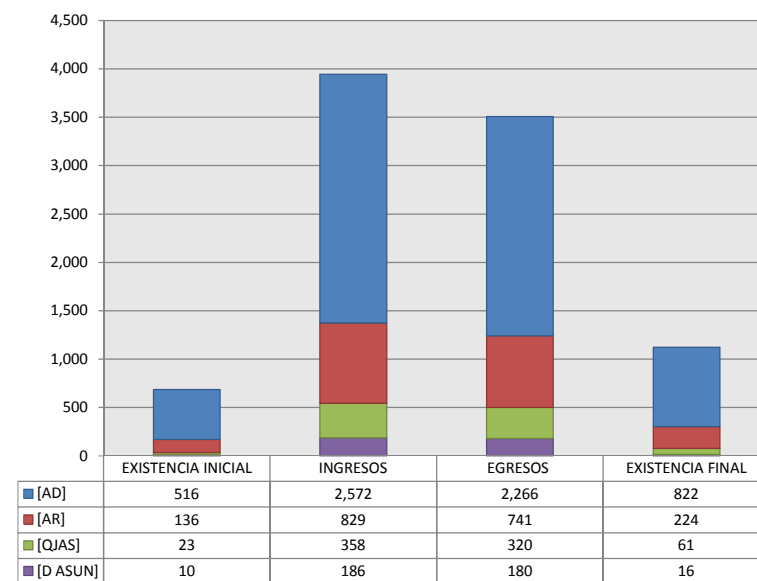
16 DE NOVIEMBRE DE 2013 AL 14 DE NOVIEMBRE DE 2014

	PENAL				ADMINISTRATIVA				CIVIL				TRABAJO				TOTAL			
	EXISTENCIA INICIAL	INGRESOS	EGRESOS	EXISTENCIA FINAL	EXISTENCIA INICIAL	INGRESOS	EGRESOS	EXISTENCIA FINAL	EXISTENCIA INICIAL	INGRESOS	EGRESOS	EXISTENCIA FINAL	EXISTENCIA INICIAL	INGRESOS	EGRESOS	EXISTENCIA FINAL	EXISTENCIA INICIAL	INGRESOS	EGRESOS	EXISTENCIA FINAL
AMPARO DIRECTO [AD]	117	517	476	158	46	157	160	43	133	748	667	214	220	1,150	963	407	516	2,572	2,266	822
AMPARO EN REVISIÓN [AR]	71	347	315	103	25	182	156	51	35	238	213	60	5	62	57	10	136	829	741	224
QUEJAS [QJAS]	9	87	83	13	5	121	98	28	5	118	109	14	4	32	30	6	23	358	320	61
DIVERSOS ASUNTOS [D ASUN]	5	82	79	8	2	38	37	3	1	35	32	4	2	31	32	1	10	186	180	16
TOTAL	202	1,033	953	282	78	498	451	125	174	1,139	1,021	292	231	1,275	1,082	424	685	3,945	3,507	1,123

MATERIA



TIPO DE ASUNTO



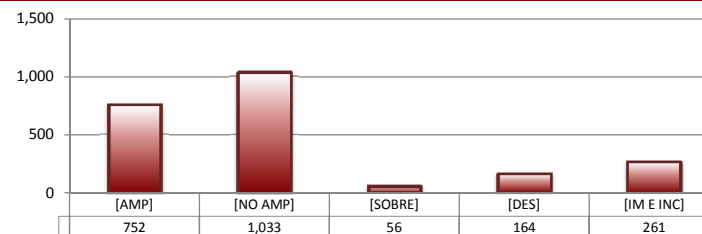
TRIBUNALES COLEGIADOS DE CIRCUITO

SENTIDO DE LAS SENTENCIAS Y RESOLUCIONES QUE PUSIERON FIN AL JUICIO O RECURSO

16 DE NOVIEMBRE DE 2013 AL 14 DE NOVIEMBRE DE 2014


AMPARO DIRECTO

		PENAL	ADMINISTRATIVA	CIVIL	TRABAJO	TOTAL
AMPARA	[AMP]	157	32	113	450	752
NO AMPARA	[NO AMP]	240	74	382	337	1,033
SOBRESEE	[SOBRE]	10	6	9	31	56
DESECHAMIENTO	[DES]	26	22	37	79	164
IMPEDIMENTO E INCOMPETENCIA	[IM E INC]	43	26	126	66	261
TOTAL		476	160	667	963	2,266



AMPARO EN REVISIÓN

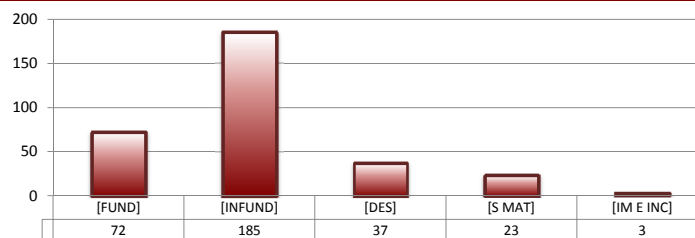
		PENAL	ADMINISTRATIVA	CIVIL	TRABAJO	TOTAL
CONFIRMA	[CONF]	214	103	151	37	505
REVOCA	[REV]	52	23	31	10	116
MODIFICA	[MOD]	12	3	2	1	18
CADUCIDAD	[CAD]	0	0	0	0	0
DESECHAMIENTO	[DES]	27	17	25	8	77
SIN MATERIA	[S MAT]	10	6	4	1	21
IMPEDIMENTO E INCOMPETENCIA	[IM E INC]	0	4	0	0	4
TOTAL		315	156	213	57	741



QUEJAS

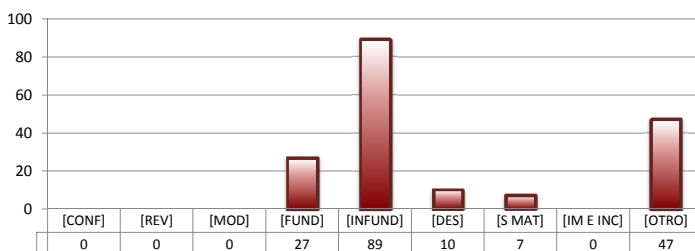
78 84 90

		PENAL	ADMINISTRATIVA	CIVIL	TRABAJO	TOTAL
FUNDADA	[FUND]	27	17	22	6	72
INFUNDADA	[INFUND]	43	60	64	18	185
DESECHAMIENTO	[DES]	8	14	12	3	37
SIN MATERIA	[S MAT]	5	6	10	2	23
IMPEDIMENTO E INCOMPETENCIA	[IM E INC]	0	1	1	1	3
TOTAL		83	98	109	30	320



DIVERSOS ASUNTOS*

		PENAL	ADMINISTRATIVA	CIVIL	TRABAJO	TOTAL
CONFIRMA	[CONF]	0	0	0	0	0
REVOCA	[REV]	0	0	0	0	0
MODIFICA	[MOD]	0	0	0	0	0
FUNDADA	[FUND]	9	9	6	3	27
INFUNDADA	[INFUND]	37	22	18	12	89
DESECHAMIENTO	[DES]	7	1	1	1	10
SIN MATERIA	[S MAT]	3	0	0	4	7
IMPEDIMENTO E INCOMPETENCIA	[IM E INC]	0	0	0	0	0
OTROS	[OTRO]	23	5	7	12	47
TOTAL		79	37	32	32	180

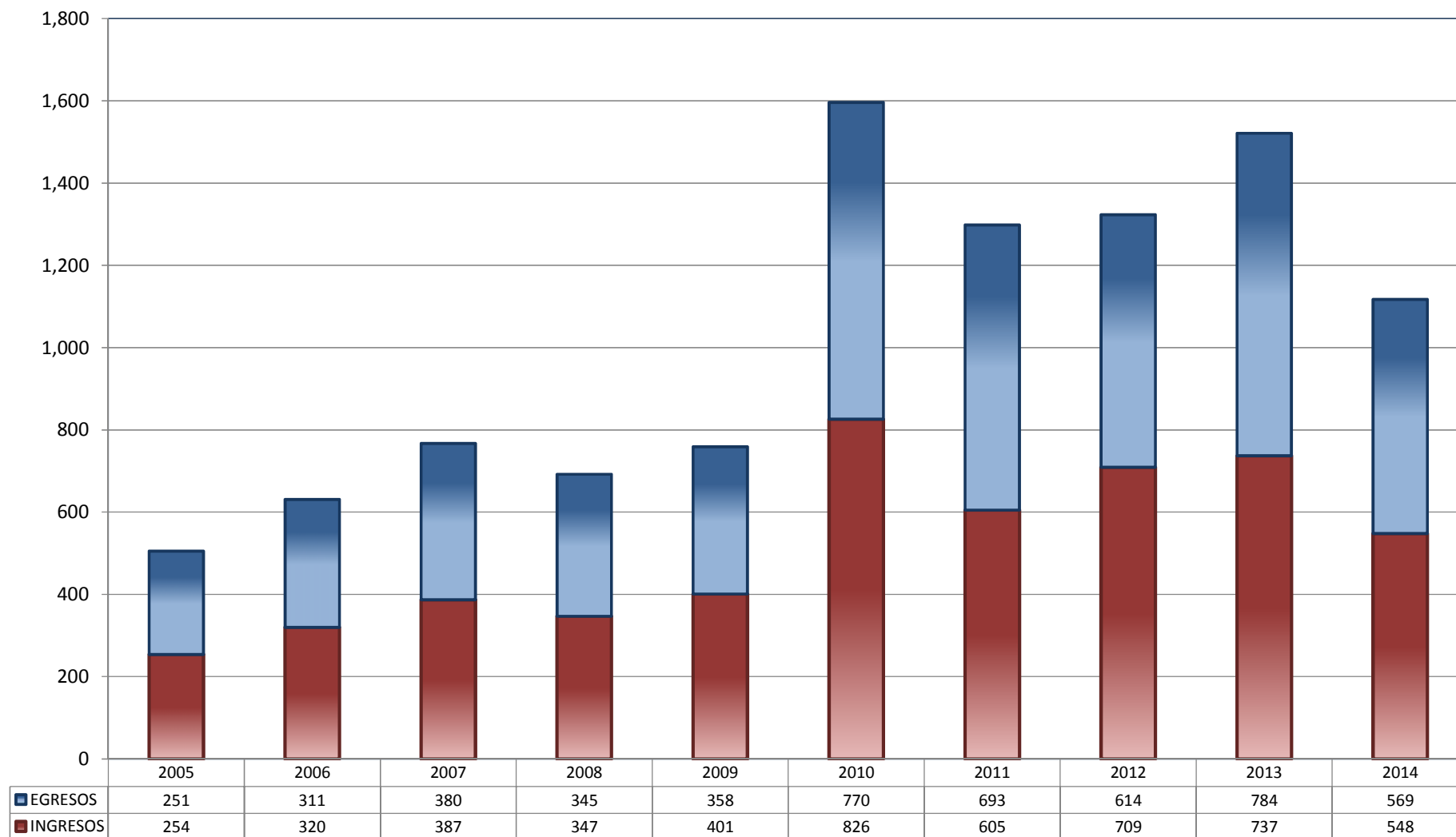


* Revisión fiscal, conflictos competenciales, impedimento, incidentes de inejecución, inconformidades, reclamaciones, reconocimiento de inocencia repetición del acto reclamado, revisión contenciosa administrativa y conflictos de acumulación.

TRIBUNALES UNITARIOS DE CIRCUITO

TOTAL DE INGRESOS Y EGRESOS

PERIODO ESTADÍSTICO 2005 - 2014

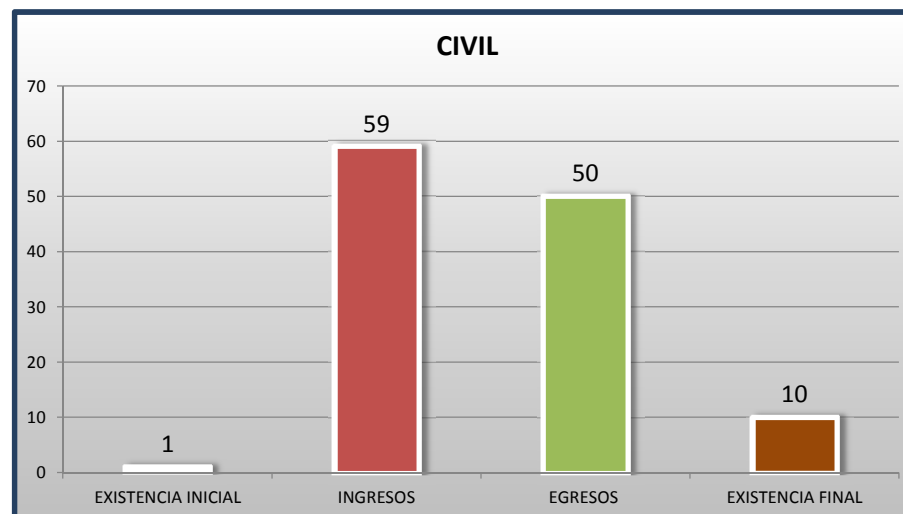
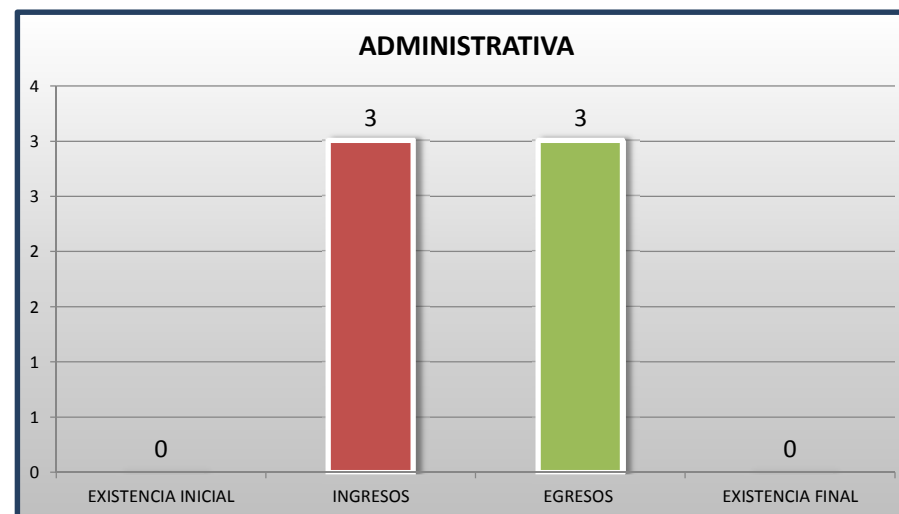
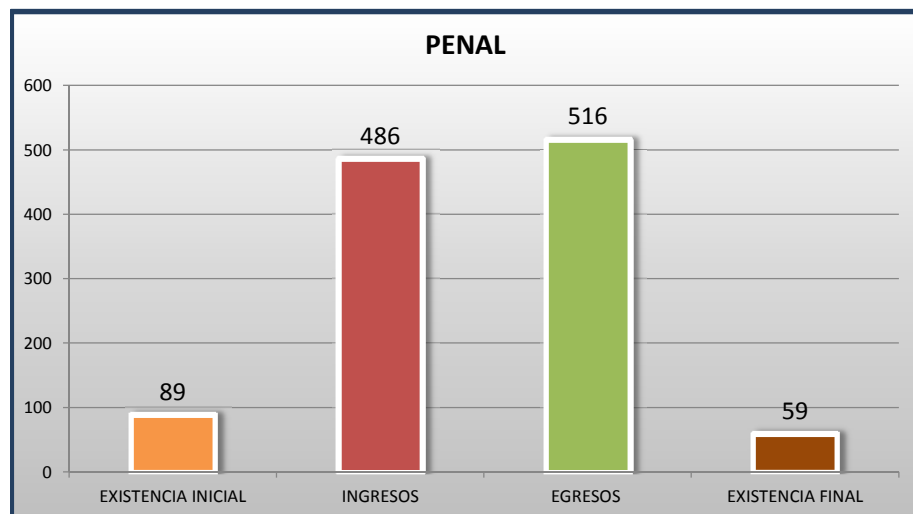
29^o
CTO

■ INGRESOS ■ EGRESOS

TRIBUNALES UNITARIOS DE CIRCUITO

MOVIMIENTO ESTADÍSTICO DEL TOTAL DE ASUNTOS POR MATERIA

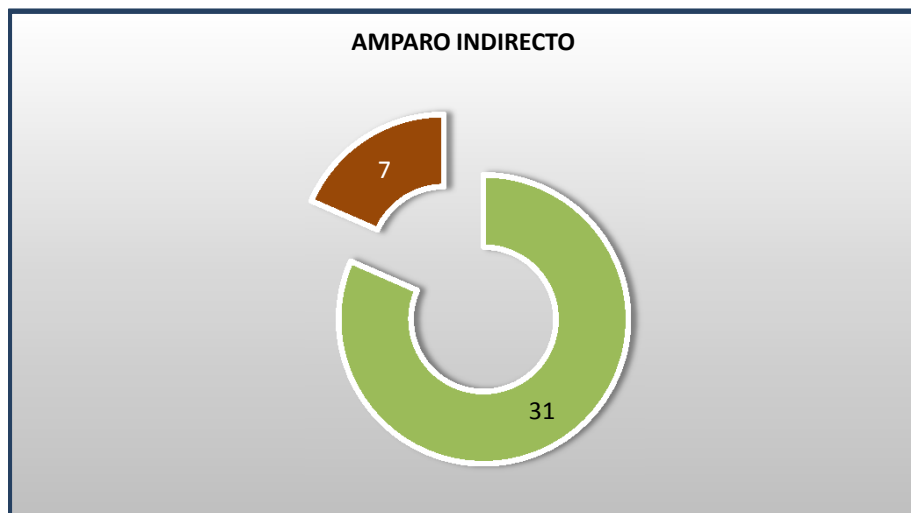
16 DE NOVIEMBRE DE 2013 AL 14 DE NOVIEMBRE DE 2014



TRIBUNALES UNITARIOS DE CIRCUITO

CARGA DE TRABAJO ATENDIDA POR TIPO DE ASUNTO

16 DE NOVIEMBRE DE 2013 AL 14 DE NOVIEMBRE DE 2014



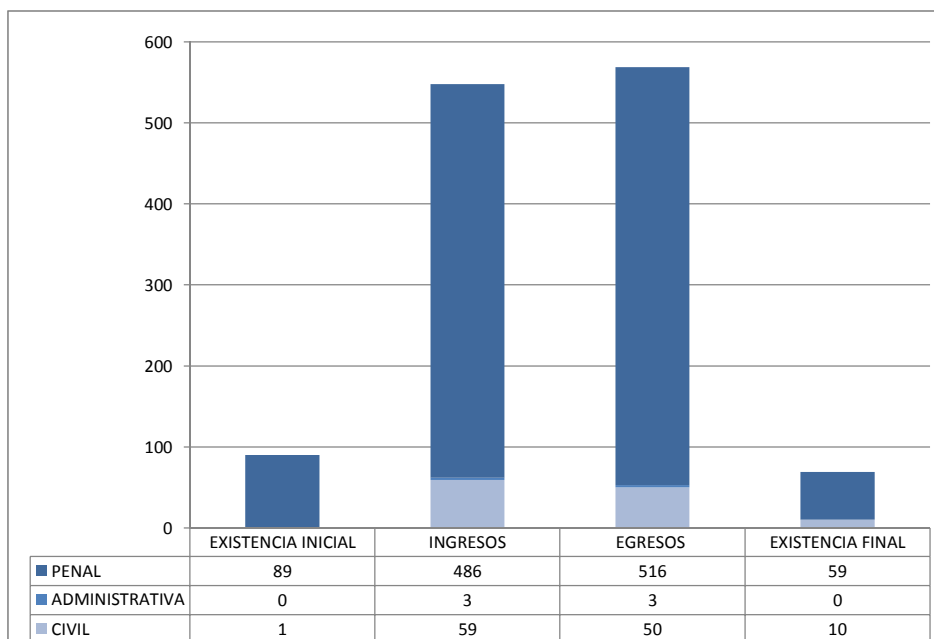
TRIBUNALES UNITARIOS DE CIRCUITO

MOVIMIENTO ESTADÍSTICO DEL TOTAL DE ASUNTOS POR MATERIA Y RUBRO

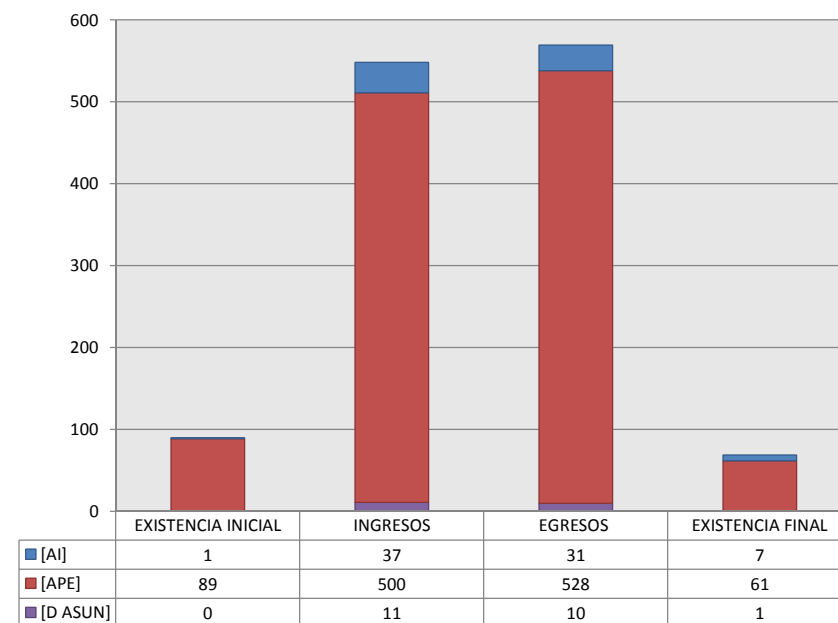
16 DE NOVIEMBRE DE 2013 AL 14 DE NOVIEMBRE DE 2014

	PENAL				ADMINISTRATIVA				CIVIL				TOTAL			
	EXISTENCIA INICIAL	INGRESOS	EGRESOS	EXISTENCIA FINAL	EXISTENCIA INICIAL	INGRESOS	EGRESOS	EXISTENCIA FINAL	EXISTENCIA INICIAL	INGRESOS	EGRESOS	EXISTENCIA FINAL	EXISTENCIA INICIAL	INGRESOS	EGRESOS	EXISTENCIA FINAL
AMPARO INDIRECTO [AI]	0	32	26	6	0	0	0	0	1	5	5	1	1	37	31	7
APELACIONES [APE]	89	450	487	52	0	3	3	0	0	47	38	9	89	500	528	61
DIVERSOS ASUNTOS [D ASUN]	0	4	3	1	0	0	0	0	0	7	7	0	0	11	10	1
TOTAL	89	486	516	59	0	3	3	0	1	59	50	10	90	548	569	69

MATERIA



TIPO DE ASUNTO



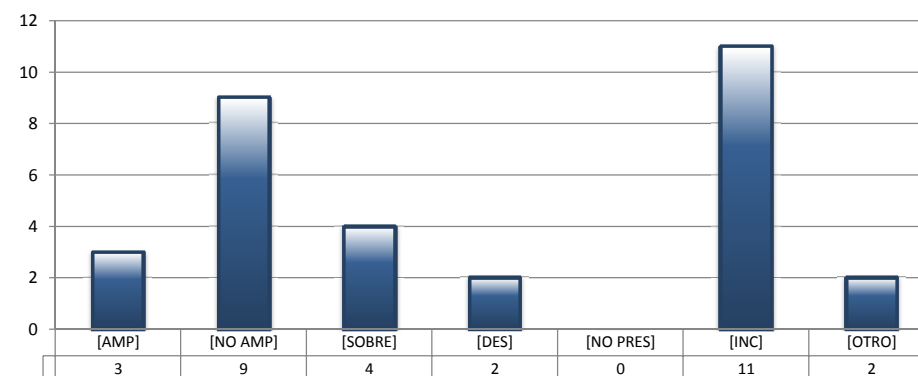
TRIBUNALES UNITARIOS DE CIRCUITO

SENTIDO DE LAS SENTENCIAS Y RESOLUCIONES QUE PUSIERON FIN AL JUICIO O PROCEDIMIENTO

16 DE NOVIEMBRE DE 2013 AL 14 DE NOVIEMBRE DE 2014

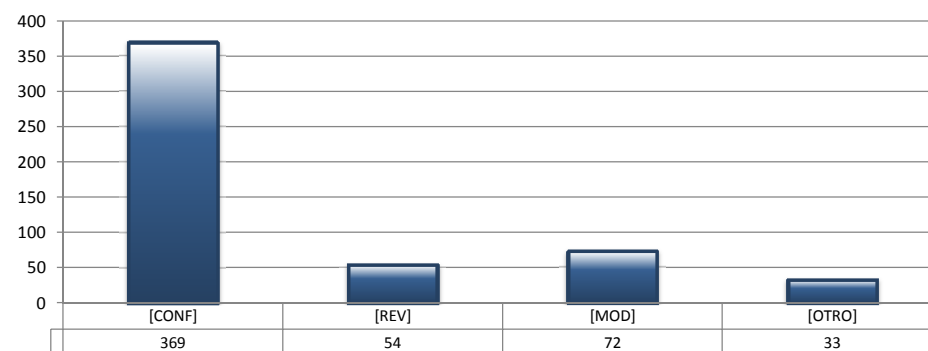
AMPARO INDIRECTO

		PENAL	ADMINISTRATIVA	CIVIL	TOTAL
AMPARA	[AMP]	3	0	0	3
NO AMPARA	[NO AMP]	6	0	3	9
SOBRESEE	[SOBRE]	4	0	0	4
DESECHAMIENTO	[DES]	1	0	1	2
NO PRESENTADA	[NO PRES]	0	0	0	0
INCOMPETENCIA	[INC]	10	0	1	11
OTROS	[OTRO]	2	0	0	2
TOTAL		26	0	5	31



APELACIONES

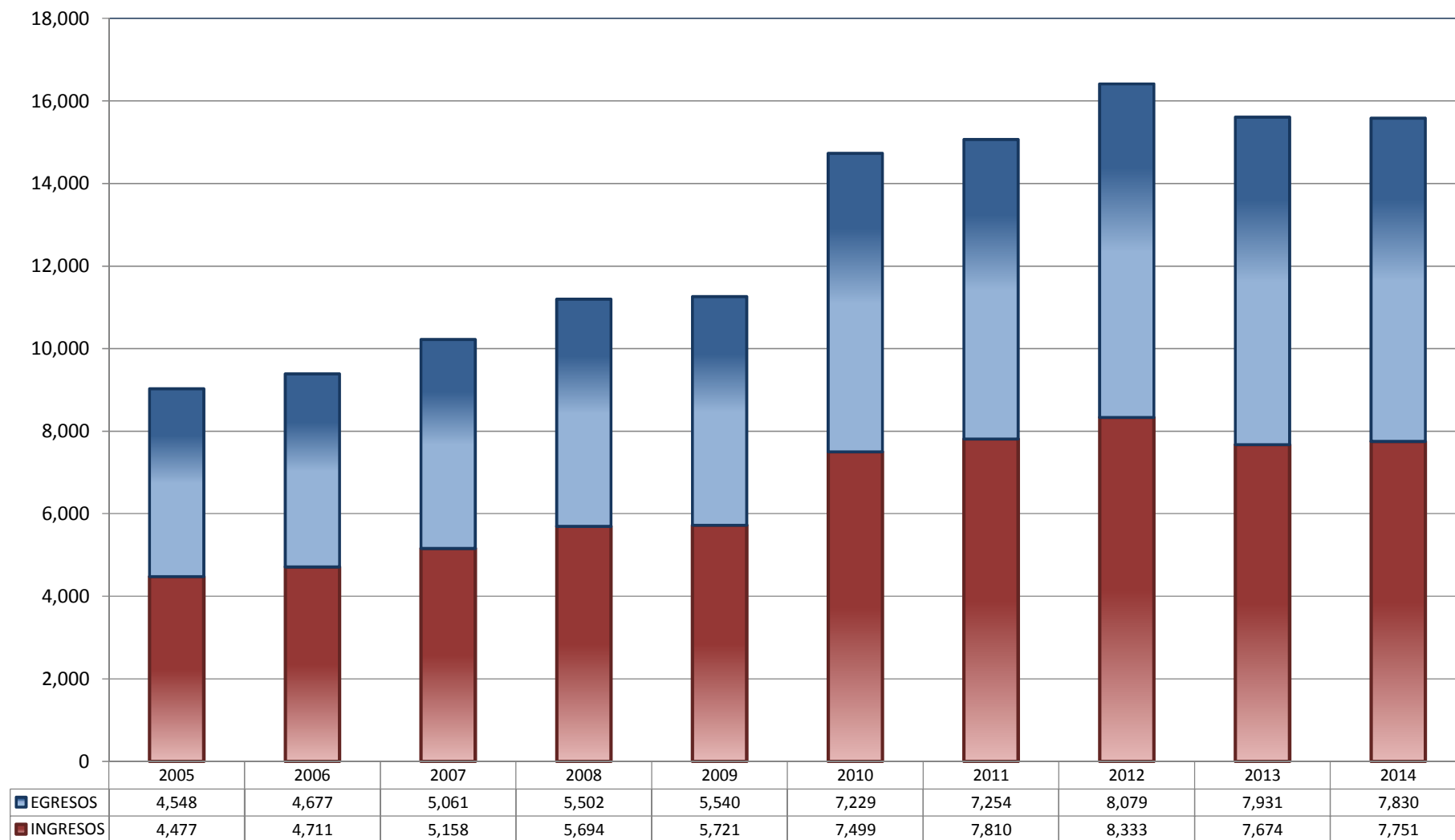
		PENAL	ADMINISTRATIVA	CIVIL	TOTAL
CONFIRMA	[CONF]	348	1	20	369
REVOCA	[REV]	51	0	3	54
MODIFICA	[MOD]	66	1	5	72
OTROS	[OTRO]	22	1	10	33
TOTAL		487	3	38	528



JUZGADOS DE DISTRITO

TOTAL DE INGRESOS Y EGRESOS

PERIODO ESTADÍSTICO 2005 - 2014

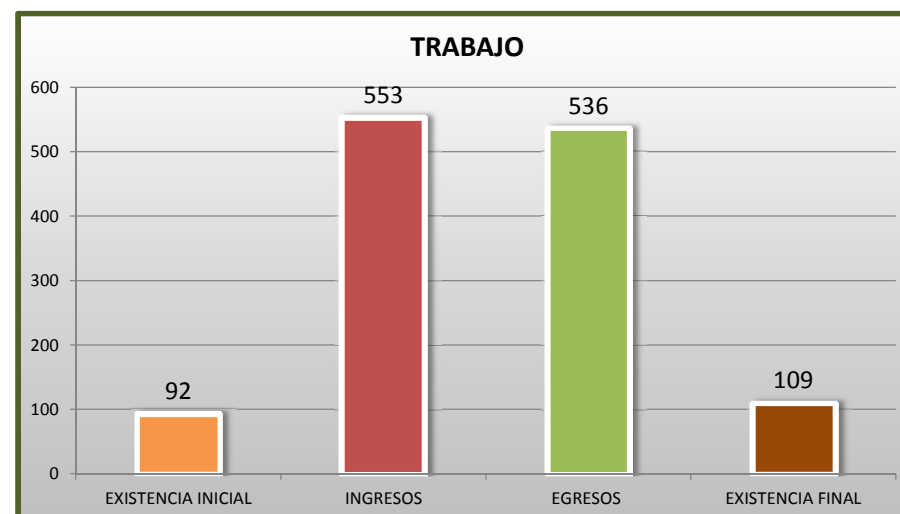
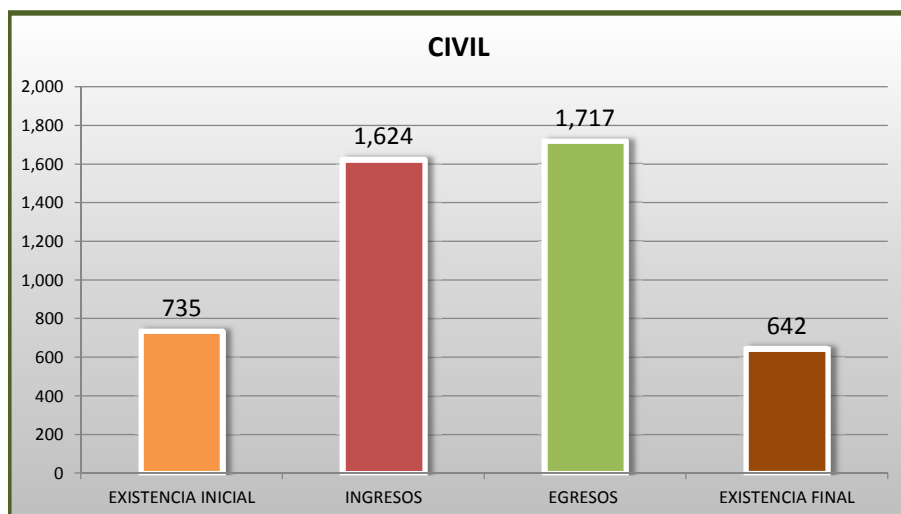
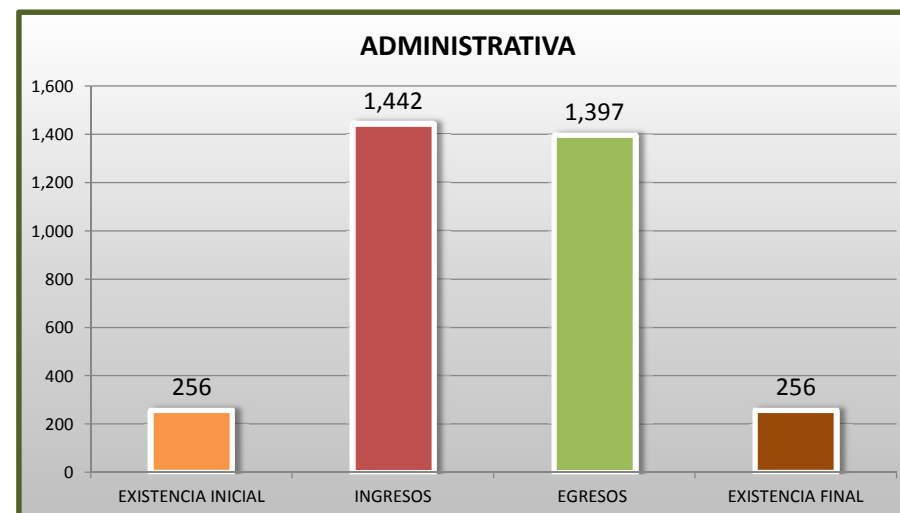
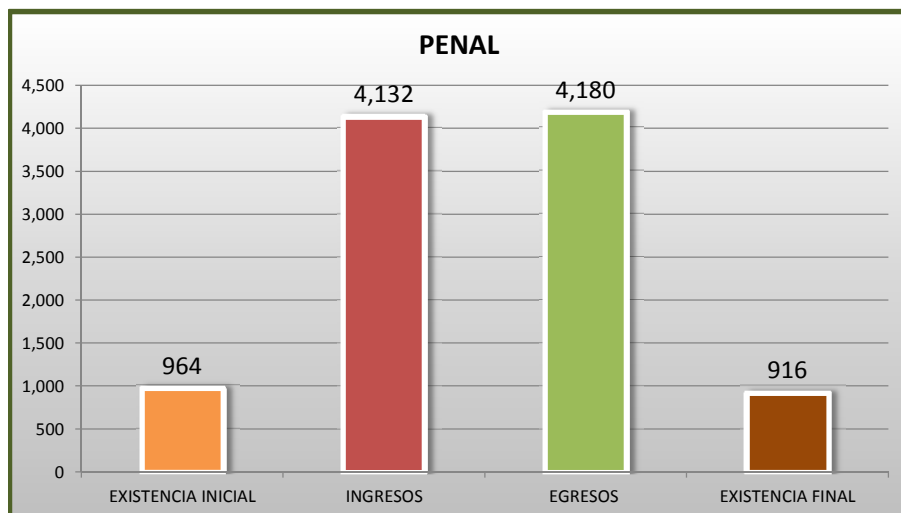


■ INGRESOS ■ EGRESOS

JUZGADOS DE DISTRITO

MOVIMIENTO ESTADÍSTICO DEL TOTAL DE ASUNTOS POR MATERIA

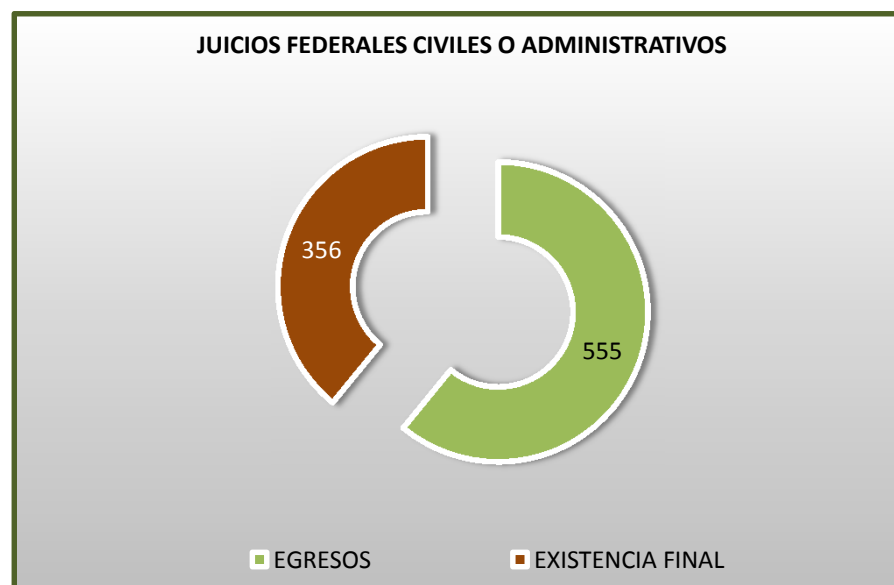
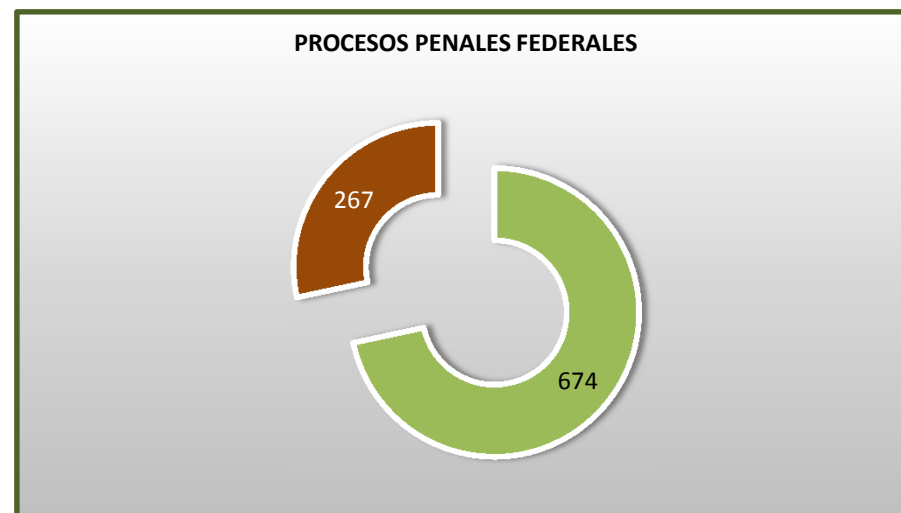
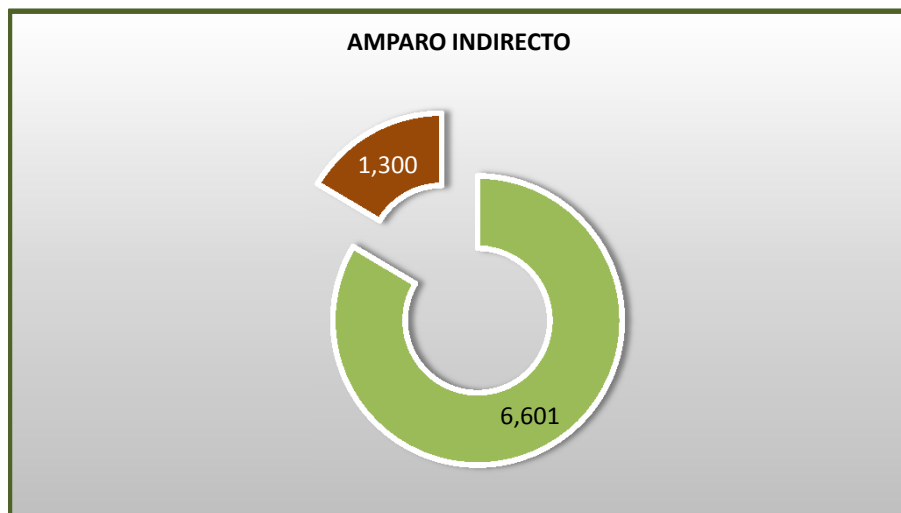
16 DE NOVIEMBRE DE 2013 AL 14 DE NOVIEMBRE DE 2014



JUZGADOS DE DISTRITO

CARGA DE TRABAJO ATENDIDA POR TIPO DE ASUNTO

16 DE NOVIEMBRE DE 2013 AL 14 DE NOVIEMBRE DE 2014



JUZGADOS DE DISTRITO

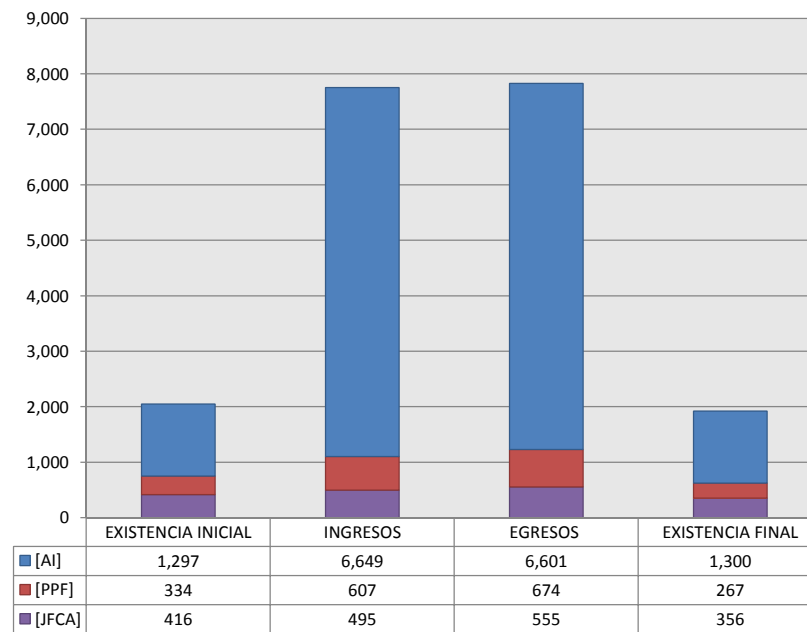
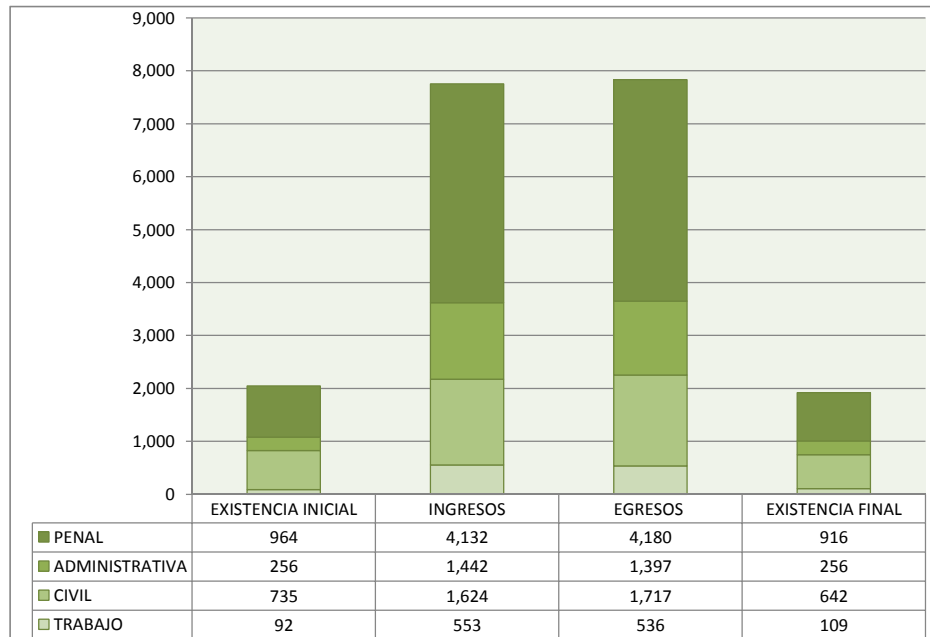
MOVIMIENTO ESTADÍSTICO DEL TOTAL DE ASUNTOS POR MATERIA Y RUBRO

16 DE NOVIEMBRE DE 2013 AL 14 DE NOVIEMBRE DE 2014

	PENAL				ADMINISTRATIVA				CIVIL				TRABAJO				TOTAL			
	EXISTENCIA INICIAL	INGRESOS	EGRESOS	EXISTENCIA FINAL	EXISTENCIA INICIAL	INGRESOS	EGRESOS	EXISTENCIA FINAL	EXISTENCIA INICIAL	INGRESOS	EGRESOS	EXISTENCIA FINAL	EXISTENCIA INICIAL	INGRESOS	EGRESOS	EXISTENCIA FINAL	EXISTENCIA INICIAL	INGRESOS	EGRESOS	EXISTENCIA FINAL
AMPARO INDIRECTO [AI]	630	3,525	3,506	649	255	1,441	1,395	256	320	1,130	1,164	286	92	553	536	109	1,297	6,649	6,601	1,300
PROCESOS PENALES FEDERALES [PPF]	334	607	674	267	0	0	0	0	0	0	0	0	0	0	0	0	334	607	674	267
JUICIOS FEDERALES CIVILES O ADMINISTRATIVOS [JFCA]	0	0	0	0	1	1	2	0	415	494	553	356	0	0	0	0	416	495	555	356
TOTAL	964	4,132	4,180	916	256	1,442	1,397	256	735	1,624	1,717	642	92	553	536	109	2,047	7,751	7,830	1,923

MATERIA

TIPO DE ASUNTO



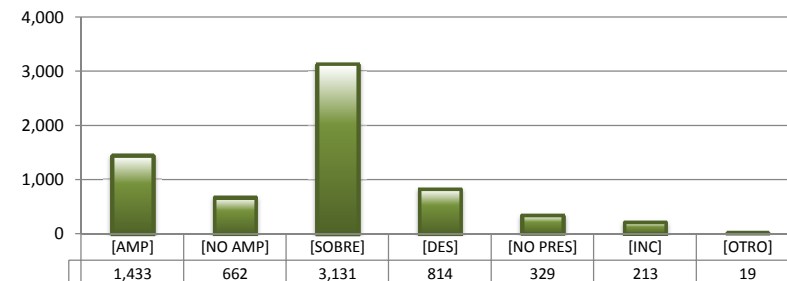
JUZGADOS DE DISTRITO

SENTIDO DE LAS SENTENCIAS Y RESOLUCIONES QUE PUSIERON FIN AL JUICIO, INSTANCIA O PROCEDIMIENTO

16 DE NOVIEMBRE DE 2013 AL 14 DE NOVIEMBRE DE 2014

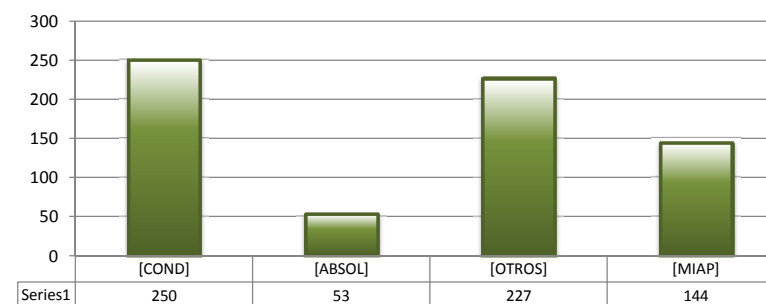
AMPARO INDIRECTO

		PENAL	ADMINISTRATIVA	CIVIL	TRABAJO	TOTAL
AMPARA	[AMP]	800	302	156	175	1,433
NO AMPARA	[NO AMP]	358	110	153	41	662
SOBRESEE	[SOBRE]	1,908	655	383	185	3,131
DESECHAMIENTO	[DES]	173	197	353	91	814
NO PRESENTADA	[NO PRES]	146	93	63	27	329
INCOMPETENCIA	[INC]	111	34	55	13	213
OTROS	[OTRO]	10	4	1	4	19
TOTAL		3,506	1,395	1,164	536	6,601



PROCESOS PENALES FEDERALES

		PENAL	ADMINISTRATIVA	CIVIL	TRABAJO	TOTAL
CONDENATORIA	[COND]	250	---	---	---	250
ABSOLUTORIA	[ABSOL]	53	---	---	---	53
OTROS	[OTROS]	227	---	---	---	227
MOVIMIENTO INTERNO ARCHIVO PROV.	[MIAP]	144	---	---	---	144
TOTAL		674	0	0	0	674



JUICIOS FEDERALES CIVILES O ADMINISTRATIVOS

		PENAL	ADMINISTRATIVA	CIVIL	TRABAJO	TOTAL
CONDENATORIA	[COND]	---	0	48	---	48
ABSOLUTORIA	[ABSOL]	---	0	17	---	17
DESECHAMIENTO	[DES]	---	0	91	---	91
DESESTIMIENTO	[DESI]	---	0	22	---	22
INCOMPETENCIA	[INC]	---	0	14	---	14
CADUCIDAD	[CAD]	---	0	312	---	312
OTROS	[OTRO]	---	2	49	---	51
TOTAL		0	2	553	0	555

