

ÓRGANOS JURISDICCIONALES

RESIDENCIA	TRIBUNALES COLEGIADOS	TRIBUNALES UNITARIOS	JUZGADOS DE DISTRITO
	ORDINARIOS	ORDINARIOS	ORDINARIOS
Cancún	3	1	6
Chetumal	0	0	2
TOTAL	3	1	8
TOTAL GENERAL	3	1	8

Vigésimo Séptimo Circuito Judicial

Quintana Roo

Contexto

El vigésimo séptimo Circuito tiene su circunscripción territorial en Quintana Roo, cuya extensión es de 44,705 kilómetros cuadrados y se divide en 9 municipios en los que se asientan 1,325,578 habitantes¹, de los cuales el 50.8% son hombres y el 49.2% mujeres, la población de este Circuito judicial representa el 1.2% del total nacional.

Datos Demográficos	
Número de Municipios	9
Superficie (km ²)	44,705
Densidad de población (hab./km ²)	29.70
Migración Interna Estatal	641,828
Índice de Marginación	-0.418
Grado de Marginalidad	Medio
Nivel Educativo Básica	54.40%

Tabla 1.

La extensión territorial de Quintana Roo representa el 2.3% del territorio Nacional y respecto al Nivel Educativo, de cada 100 personas de 15 años y más, 16 tienen algún grado aprobado en educación superior, y finalmente el saldo neto migratorio según lugar de nacimiento para 2010, que es la diferencia entre la población inmigrante y la emigrante, es positiva.

¹ Fuente: **INEGI**. Censo de Población y Vivienda 2010.

Año	Número de Habitantes	Cantidad	Porcentaje Nivel Nacional
	Población Total	1,325,578	1.20%
2010	Distribución por género	Cantidad	Porcentaje
	Hombres	673,220	1.23%
	Mujeres	652,358	1.13%

Tabla 2.

Entorno sociodemográfico y económico²

² La información sobre el entorno sociodemográfico y económico del tercer trimestre del año en curso, no está disponible según la fuente INEGI "Encuesta Nacional de Ocupación y Empleo (ENOE), población de 14 años y más de edad".

FUENTES DE INFORMACIÓN

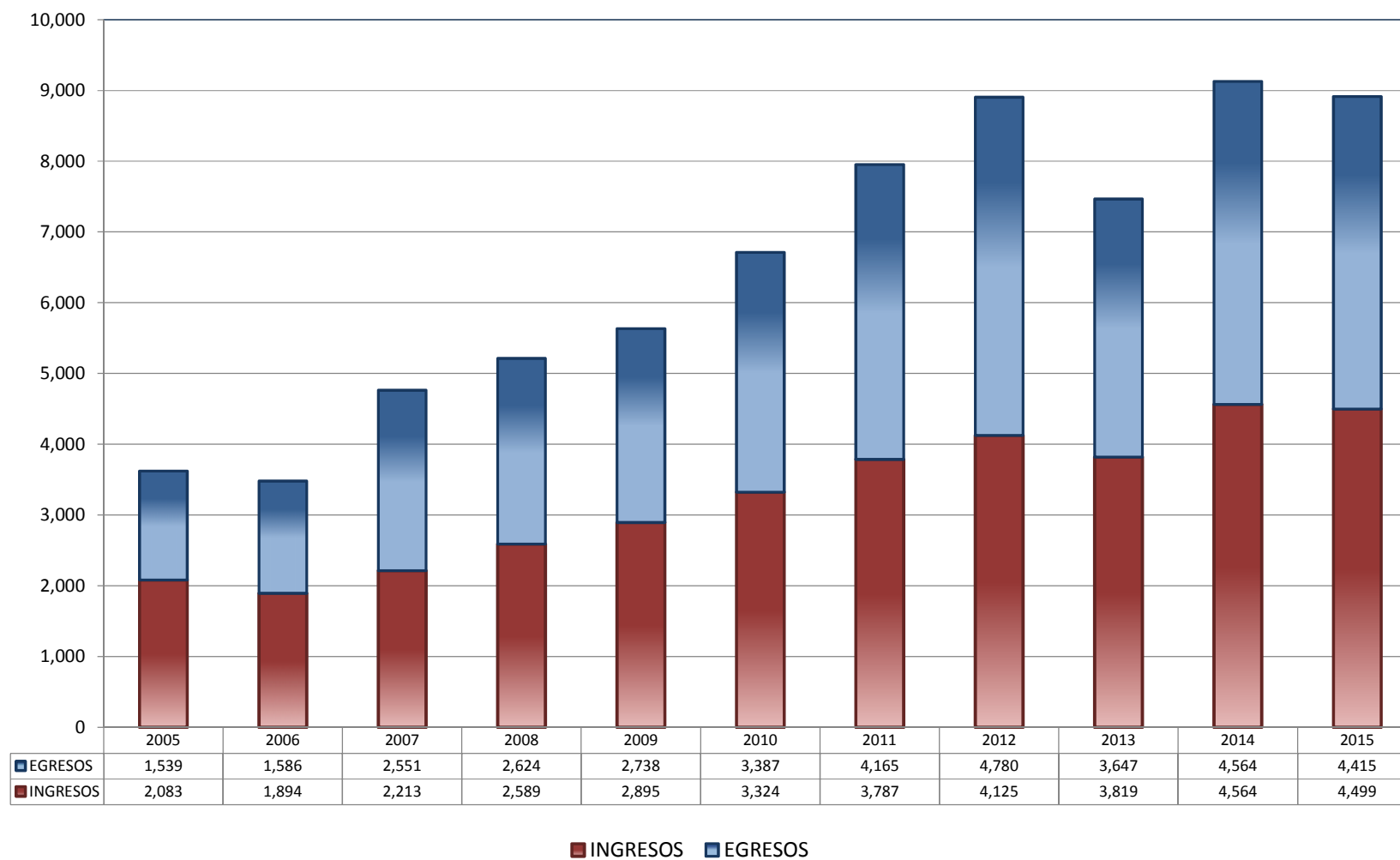
- Página Instituto Nacional de Estadística y Geografía (INEGI), en la pestaña de Estadística
 - En el rubro de Temas-Población, hogares y vivienda seleccionar: Población - Distribución por edad y sexo - Población total - Sexo y entidad federativa, 2000, 2005 y 2010
<http://www3.inegi.org.mx/sistemas/sisept/Default.aspx?t=mdemo02&s=est&c=17499>
 - En el rubro de Temas-Población, hogares y vivienda seleccionar: Población - Volumen y crecimiento – Densidad de Población - Entidad federativa, 2000 y 2010.
<http://www3.inegi.org.mx/sistemas/sisept/Default.aspx?t=mdemo11&s=est&c=17520>
 - En el rubro de Temas-Población, hogares y vivienda seleccionar: Migración - Migración interna (estatal) - Saldo neto migratorio - Saldo neto migratorio por entidad federativa según lugar de nacimiento, 2000 y 2010.
<http://www3.inegi.org.mx/sistemas/sisept/Default.aspx?t=mdemo137&s=est&c=23631>
 - En el rubro de Fuente/Proyecto seleccionar la opción Encuestas en Hogares - Encuesta Nacional de Ocupación y Empleo (ENOE). Consulta interactiva de indicadores estratégicos de 1995 a 2010 (InfoLaboral)
http://www3.inegi.org.mx/sistemas/Infoenoe/Default_CONAPO.aspx?s=est&c=26227&p=
- Panorama Sociodemográfico de México. Instituto Nacional de Estadística y Geografía. Edificio Sede. Av. Héroe de Nacozari Sur Núm. 2301. Fraccionamiento Jardines del Parque, CP 20276. Aguascalientes, Aguascalientes.
http://www.inegi.org.mx/prod_serv/contenidos/espanol/bvinegi/productos/censos/poblacion/2010/panora_socio/Cpv2010_Panorama.pdf
- Página del Consejo Nacional de Población (CONAPO), Inicio / ¿Qué es CONAPO? / Quehacer Institucional / Dirección General de Planeación en Población y Desarrollo / Índices de Marginación / Índice de marginación por entidad federativa y municipio 2010

Capítulos 1-4. Índice de marginación por entidad federativa y municipio 2010.
CONSEJO NACIONAL DE POBLACIÓN. Primera edición: octubre de 2011. ISBN: en trámite.
Página 26 y 27.
http://conapo.gob.mx/work/models/CONAPO/indices_margina/2010/documentoprincipal/Capitulo03.pdf

TRIBUNALES COLEGIADOS DE CIRCUITO

TOTAL DE INGRESOS Y EGRESOS

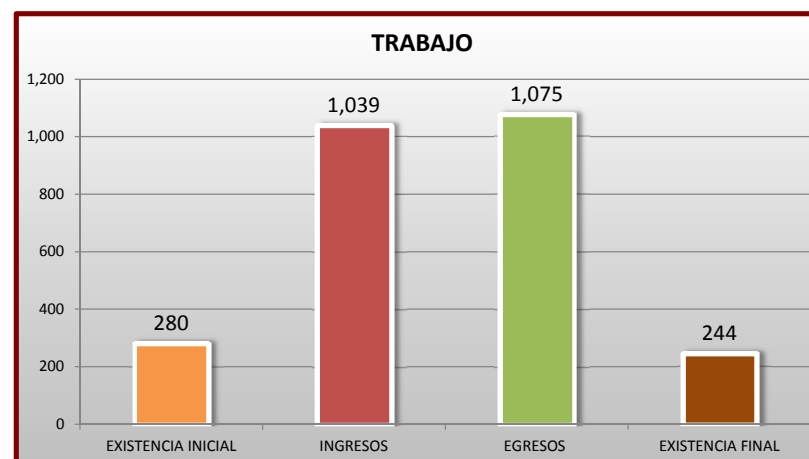
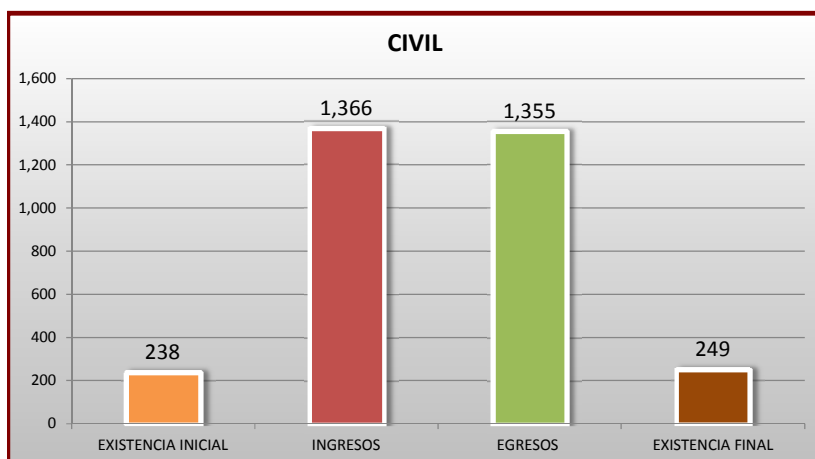
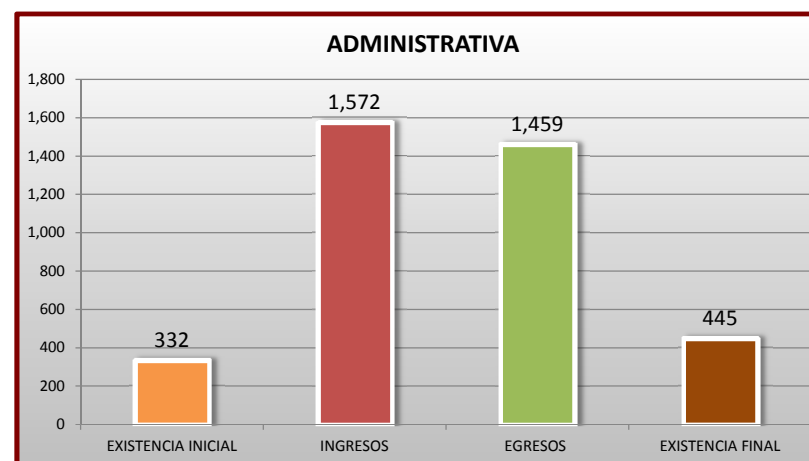
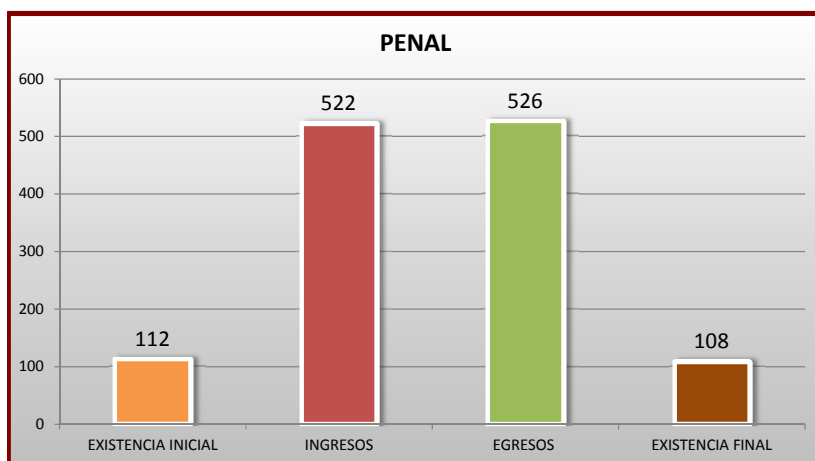
PERIODO ESTADÍSTICO 2005 - 2015



TRIBUNALES COLEGIADOS DE CIRCUITO

MOVIMIENTO ESTADÍSTICO DEL TOTAL DE ASUNTOS POR MATERIA

15 DE NOVIEMBRE DE 2014 AL 15 DE NOVIEMBRE DE 2015

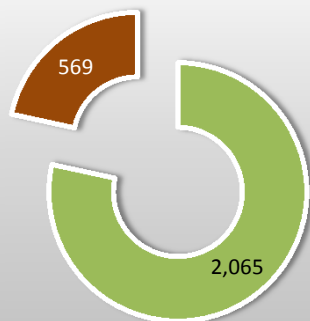


TRIBUNALES COLEGIADOS DE CIRCUITO

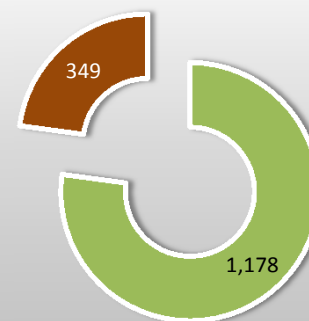
CARGA DE TRABAJO ATENDIDA POR TIPO DE ASUNTO

15 DE NOVIEMBRE DE 2014 AL 15 DE NOVIEMBRE DE 2015

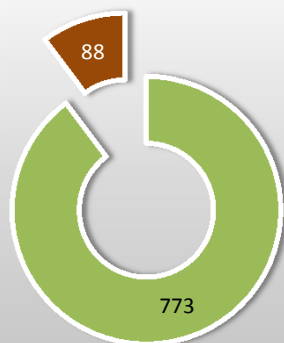
AMPARO DIRECTO



AMPARO EN REVISIÓN

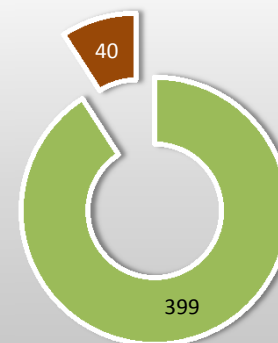


QUEJAS



■ EGRESOS ■ EXISTENCIA FINAL

DIVERSOS ASUNTOS



■ EGRESOS ■ EXISTENCIA FINAL

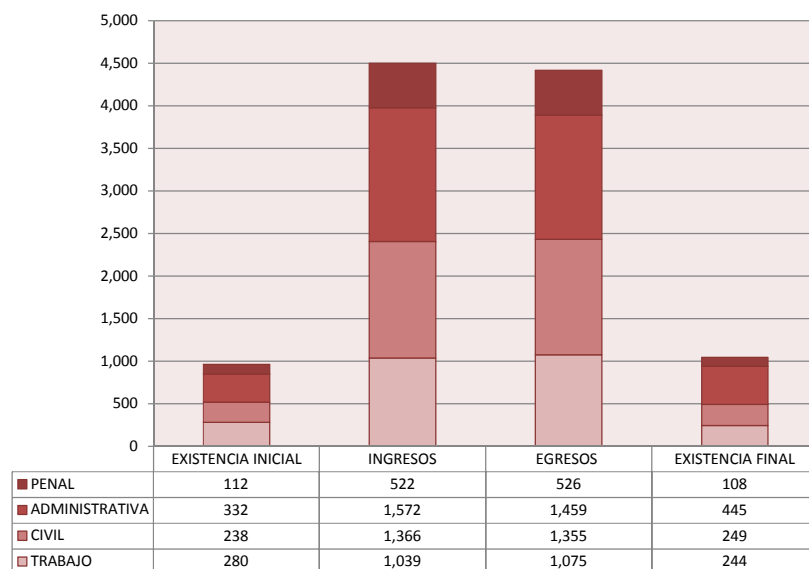
TRIBUNALES COLEGIADOS DE CIRCUITO

MOVIMIENTO ESTADÍSTICO DEL TOTAL DE ASUNTOS POR MATERIA Y RUBRO

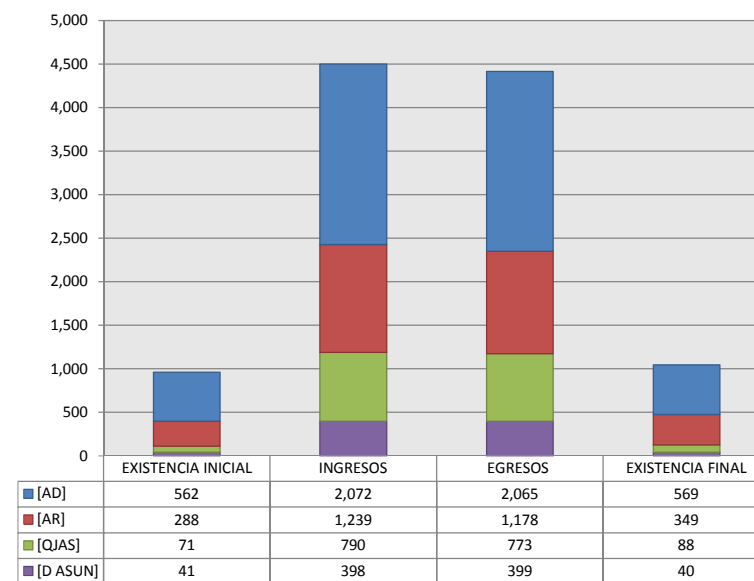
15 DE NOVIEMBRE DE 2014 AL 15 DE NOVIEMBRE DE 2015

	PENAL				ADMINISTRATIVA				CIVIL				TRABAJO				TOTAL			
	EXISTENCIA INICIAL	INGRESOS	EGRESOS	EXISTENCIA FINAL	EXISTENCIA INICIAL	INGRESOS	EGRESOS	EXISTENCIA FINAL	EXISTENCIA INICIAL	INGRESOS	EGRESOS	EXISTENCIA FINAL	EXISTENCIA INICIAL	INGRESOS	EGRESOS	EXISTENCIA FINAL	EXISTENCIA INICIAL	INGRESOS	EGRESOS	EXISTENCIA FINAL
AMPARO DIRECTO [AD]	41	139	134	46	140	513	492	161	173	763	755	181	208	657	684	181	562	2,072	2,065	569
AMPARO EN REVISIÓN [AR]	63	289	296	56	143	512	437	218	45	292	286	51	37	146	159	24	288	1,239	1,178	349
QUEJAS [QJAS]	4	48	49	3	21	324	307	38	16	247	248	15	30	171	169	32	71	790	773	88
DIVERSOS ASUNTOS [D ASUN]	4	46	47	3	28	223	223	28	4	64	66	2	5	65	63	7	41	398	399	40
TOTAL	112	522	526	108	332	1,572	1,459	445	238	1,366	1,355	249	280	1,039	1,075	244	962	4,499	4,415	1,046

MATERIA



TIPO DE ASUNTO



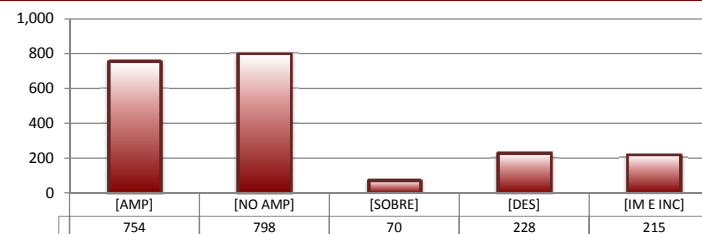
TRIBUNALES COLEGIADOS DE CIRCUITO

SENTIDO DE LAS SENTENCIAS Y RESOLUCIONES QUE PUSIERON FIN AL JUICIO O RECURSO

15 DE NOVIEMBRE DE 2014 AL 15 DE NOVIEMBRE DE 2015

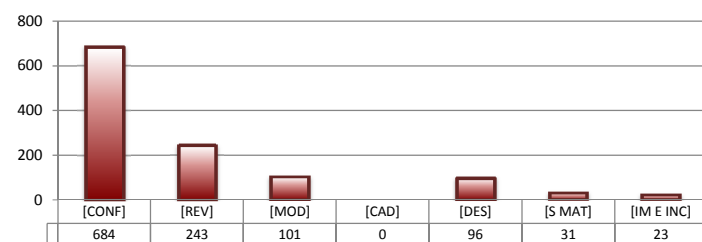
AMPARO DIRECTO

		PENAL	ADMINISTRATIVA	CIVIL	TRABAJO	TOTAL
AMPARA	[AMP]	62	161	204	327	754
NO AMPARA	[NO AMP]	38	219	340	201	798
SOBRESEE	[SOBRE]	5	8	23	34	70
DESECHAMIENTO	[DES]	12	44	88	84	228
IMPEDIMENTO E INCOMPETENCIA	[IM E INC]	17	60	100	38	215
TOTAL		134	492	755	684	2,065



AMPARO EN REVISIÓN

		PENAL	ADMINISTRATIVA	CIVIL	TRABAJO	TOTAL
CONFIRMA	[CONF]	163	239	185	97	684
REVOCA	[REV]	74	79	56	34	243
MODIFICA	[MOD]	26	51	16	8	101
CADUCIDAD	[CAD]	0	0	0	0	0
DESECHAMIENTO	[DES]	23	36	22	15	96
SIN MATERIA	[S MAT]	9	14	4	4	31
IMPEDIMENTO E INCOMPETENCIA	[IM E INC]	1	18	3	1	23
TOTAL		296	437	286	159	1,178



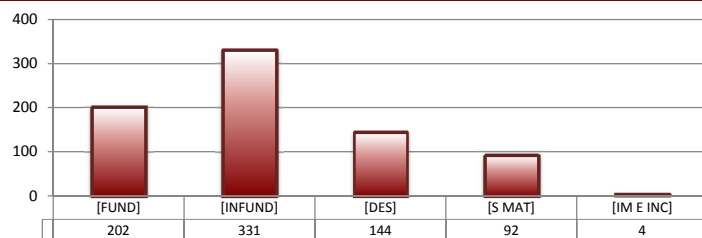
QUEJAS

78

84

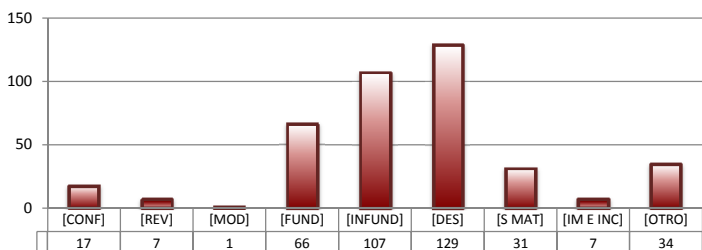
90

		PENAL	ADMINISTRATIVA	CIVIL	TRABAJO	TOTAL
FUNDADA	[FUND]	13	100	67	22	202
INFUNDADA	[INFUND]	21	132	122	56	331
DESECHAMIENTO	[DES]	13	38	40	53	144
SIN MATERIA	[S MAT]	2	37	17	36	92
IMPEDIMENTO E INCOMPETENCIA	[IM E INC]	0	0	2	2	4
TOTAL		49	307	248	169	773



DIVERSOS ASUNTOS*

		PENAL	ADMINISTRATIVA	CIVIL	TRABAJO	TOTAL
CONFIRMA	[CONF]	0	17	0	0	17
REVOCA	[REV]	0	7	0	0	7
MODIFICA	[MOD]	0	1	0	0	1
FUNDADA	[FUND]	15	23	20	8	66
INFUNDADA	[INFUND]	15	41	27	24	107
DESECHAMIENTO	[DES]	7	109	8	5	129
SIN MATERIA	[S MAT]	4	10	5	12	31
IMPEDIMENTO E INCOMPETENCIA	[IM E INC]	1	3	1	2	7
OTROS	[OTRO]	5	12	5	12	34
TOTAL		47	223	66	63	399

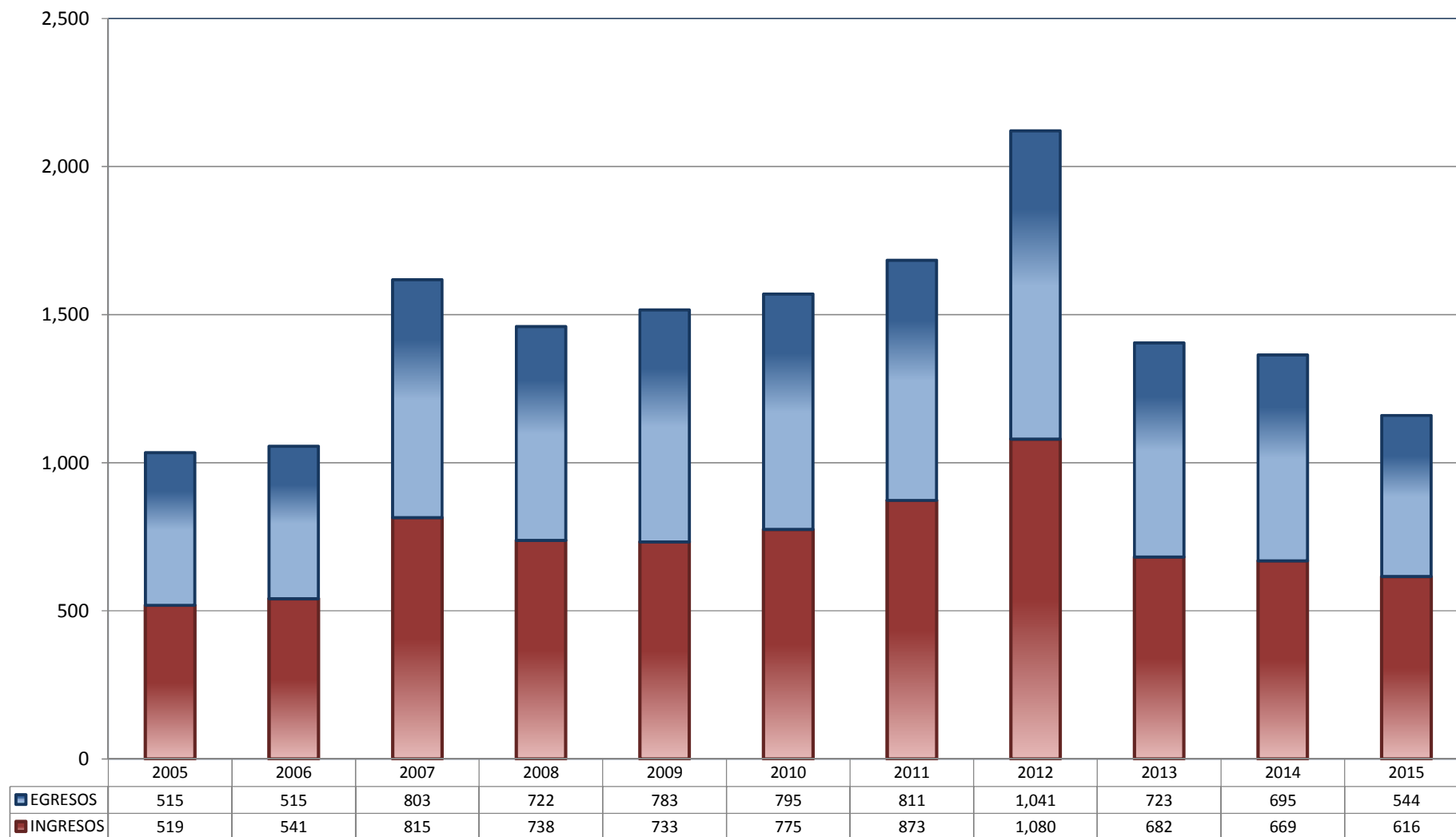


* Revisión fiscal, conflictos competenciales, impedimento, incidentes de inejecución, inconformidades, reclamaciones, reconocimiento de inocencia repetición del acto reclamado, revisión contenciosa administrativa y conflictos de acumulación.

TRIBUNALES UNITARIOS DE CIRCUITO

TOTAL DE INGRESOS Y EGRESOS

PERIODO ESTADÍSTICO 2005 - 2015

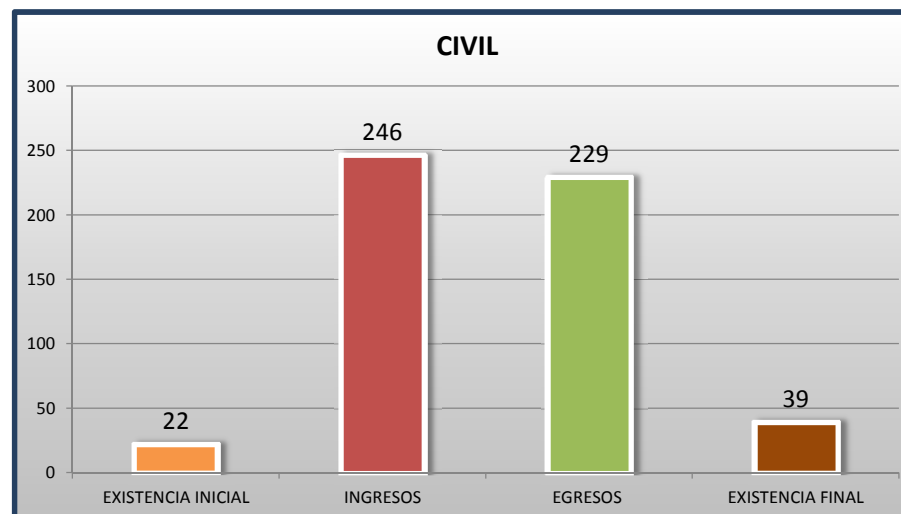
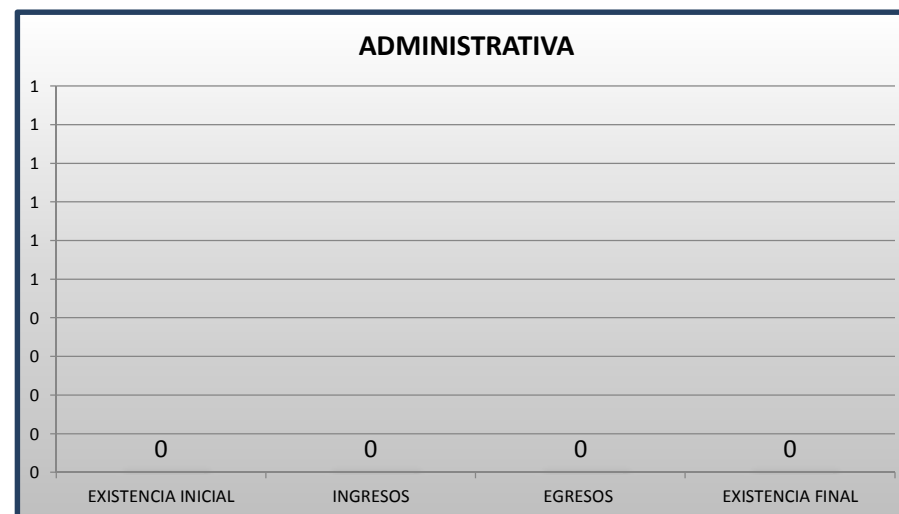
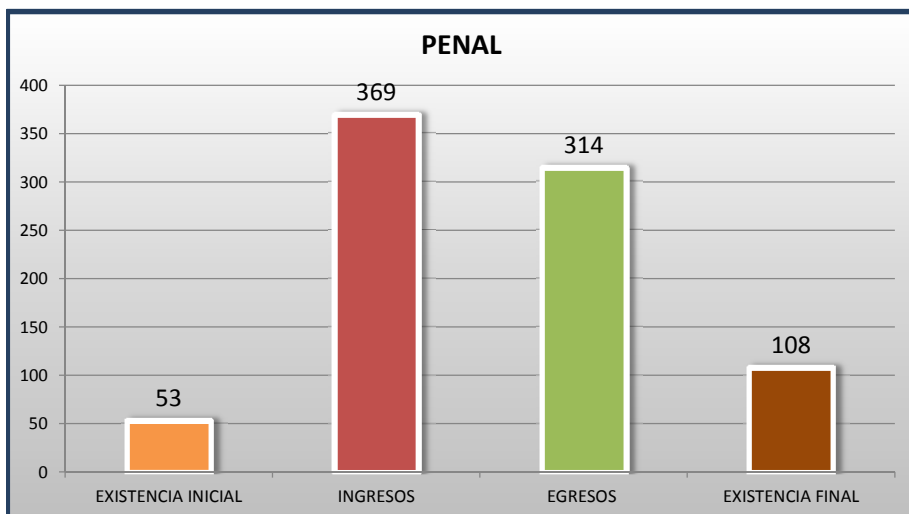
27^o
CTO

■ INGRESOS ■ EGRESOS

TRIBUNALES UNITARIOS DE CIRCUITO

MOVIMIENTO ESTADÍSTICO DEL TOTAL DE ASUNTOS POR MATERIA

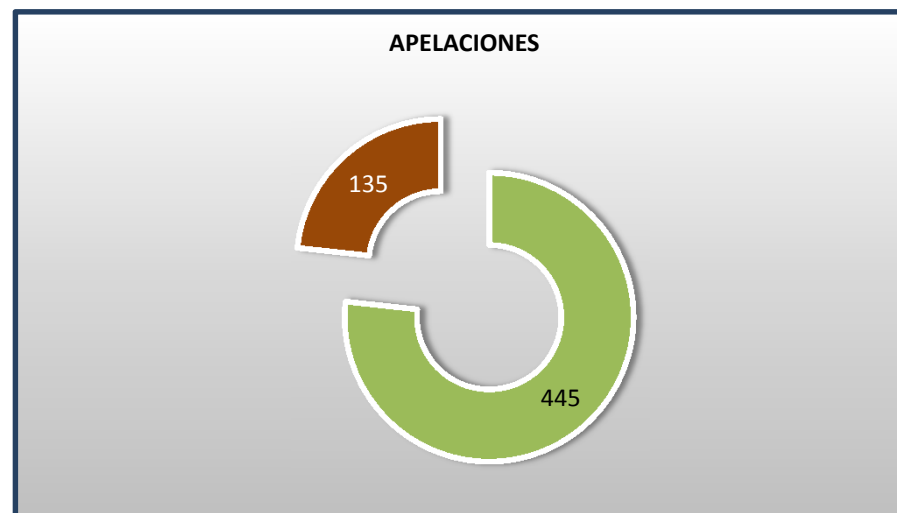
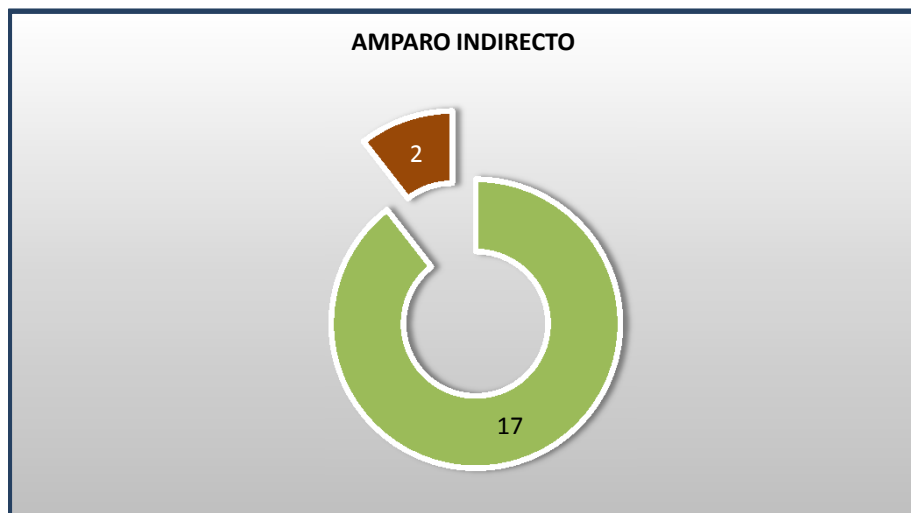
15 DE NOVIEMBRE DE 2014 AL 15 DE NOVIEMBRE DE 2015



TRIBUNALES UNITARIOS DE CIRCUITO

CARGA DE TRABAJO ATENDIDA POR TIPO DE ASUNTO

15 DE NOVIEMBRE DE 2014 AL 15 DE NOVIEMBRE DE 2015



TRIBUNALES UNITARIOS DE CIRCUITO

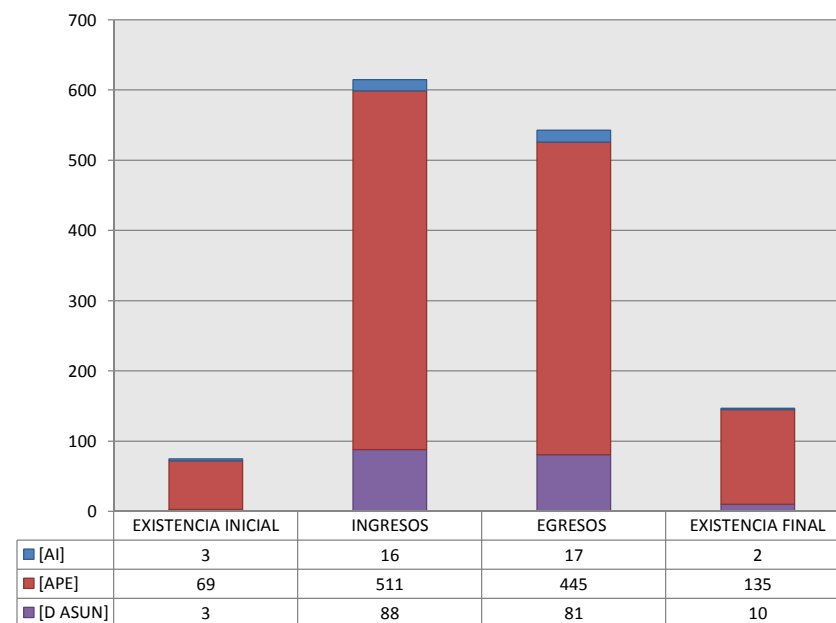
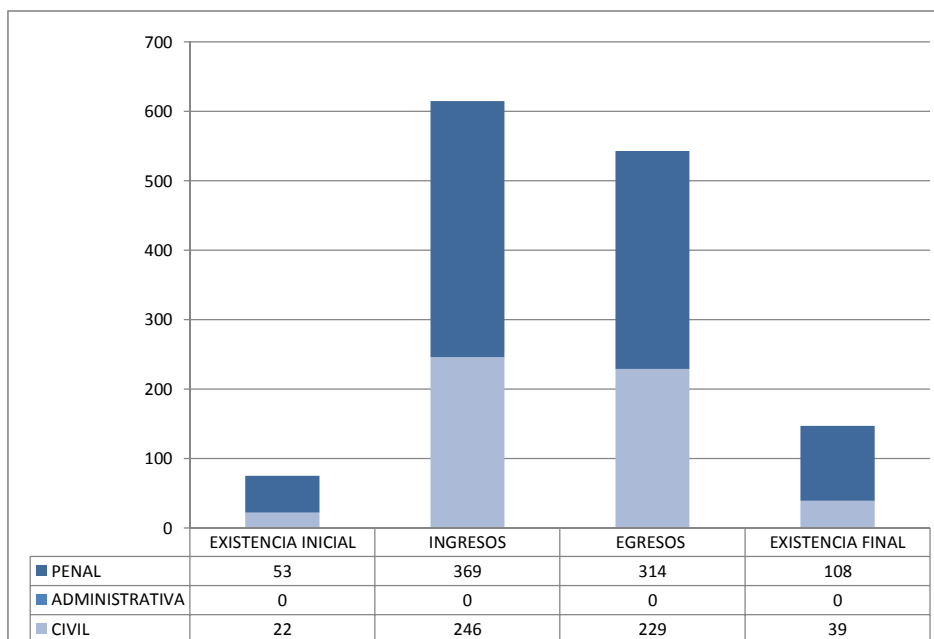
MOVIMIENTO ESTADÍSTICO DEL TOTAL DE ASUNTOS POR MATERIA Y RUBRO

15 DE NOVIEMBRE DE 2014 AL 15 DE NOVIEMBRE DE 2015

	PENAL				ADMINISTRATIVA				CIVIL				TOTAL			
	EXISTENCIA INICIAL	INGRESOS	EGRESOS	EXISTENCIA FINAL	EXISTENCIA INICIAL	INGRESOS	EGRESOS	EXISTENCIA FINAL	EXISTENCIA INICIAL	INGRESOS	EGRESOS	EXISTENCIA FINAL	EXISTENCIA INICIAL	INGRESOS	EGRESOS	EXISTENCIA FINAL
AMPARO INDIRECTO [AI]	3	12	13	2	0	0	0	0	0	4	4	0	3	16	17	2
APELACIONES [APE]	50	354	298	106	0	0	0	0	19	157	147	29	69	511	445	135
DIVERSOS ASUNTOS [D ASUN]	0	3	3	0	0	0	0	0	3	85	78	10	3	88	81	10
TOTAL	53	369	314	108	0	0	0	0	22	246	229	39	75	615	543	147

MATERIA

TIPO DE ASUNTO



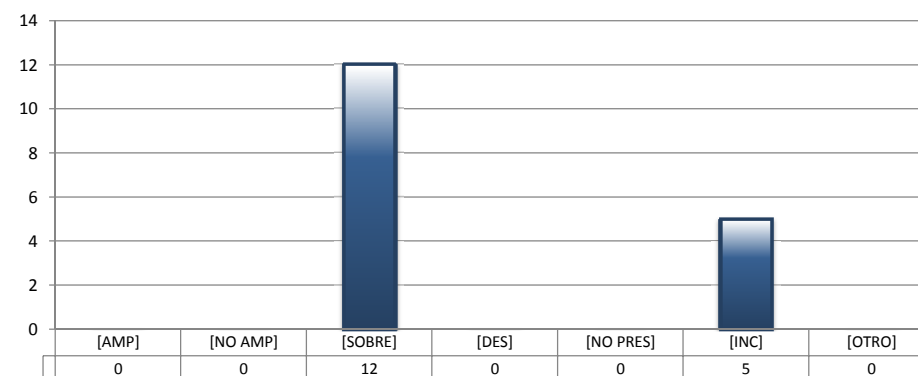
TRIBUNALES UNITARIOS DE CIRCUITO

SENTIDO DE LAS SENTENCIAS Y RESOLUCIONES QUE PUSIERON FIN AL JUICIO O PROCEDIMIENTO

15 DE NOVIEMBRE DE 2014 AL 15 DE NOVIEMBRE DE 2015

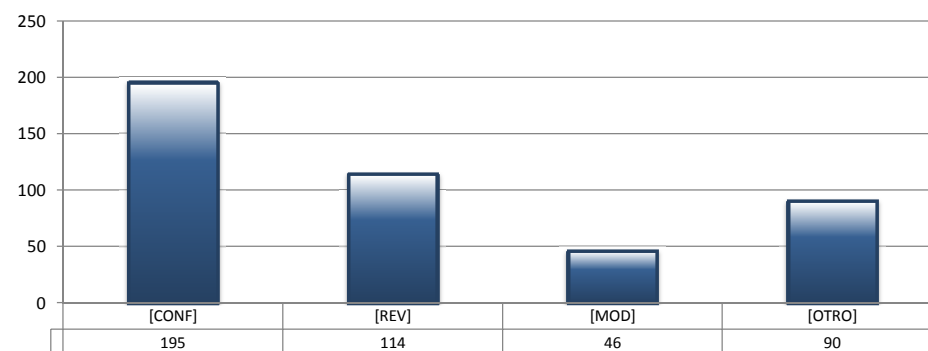
AMPARO INDIRECTO

		PENAL	ADMINISTRATIVA	CIVIL	TOTAL
AMPARA	[AMP]	0	0	0	0
NO AMPARA	[NO AMP]	0	0	0	0
SOBRESEE	[SOBRE]	12	0	0	12
DESECHAMIENTO	[DES]	0	0	0	0
NO PRESENTADA	[NO PRES]	0	0	0	0
INCOMPETENCIA	[INC]	1	0	4	5
OTROS	[OTRO]	0	0	0	0
TOTAL		13	0	4	17



APELACIONES

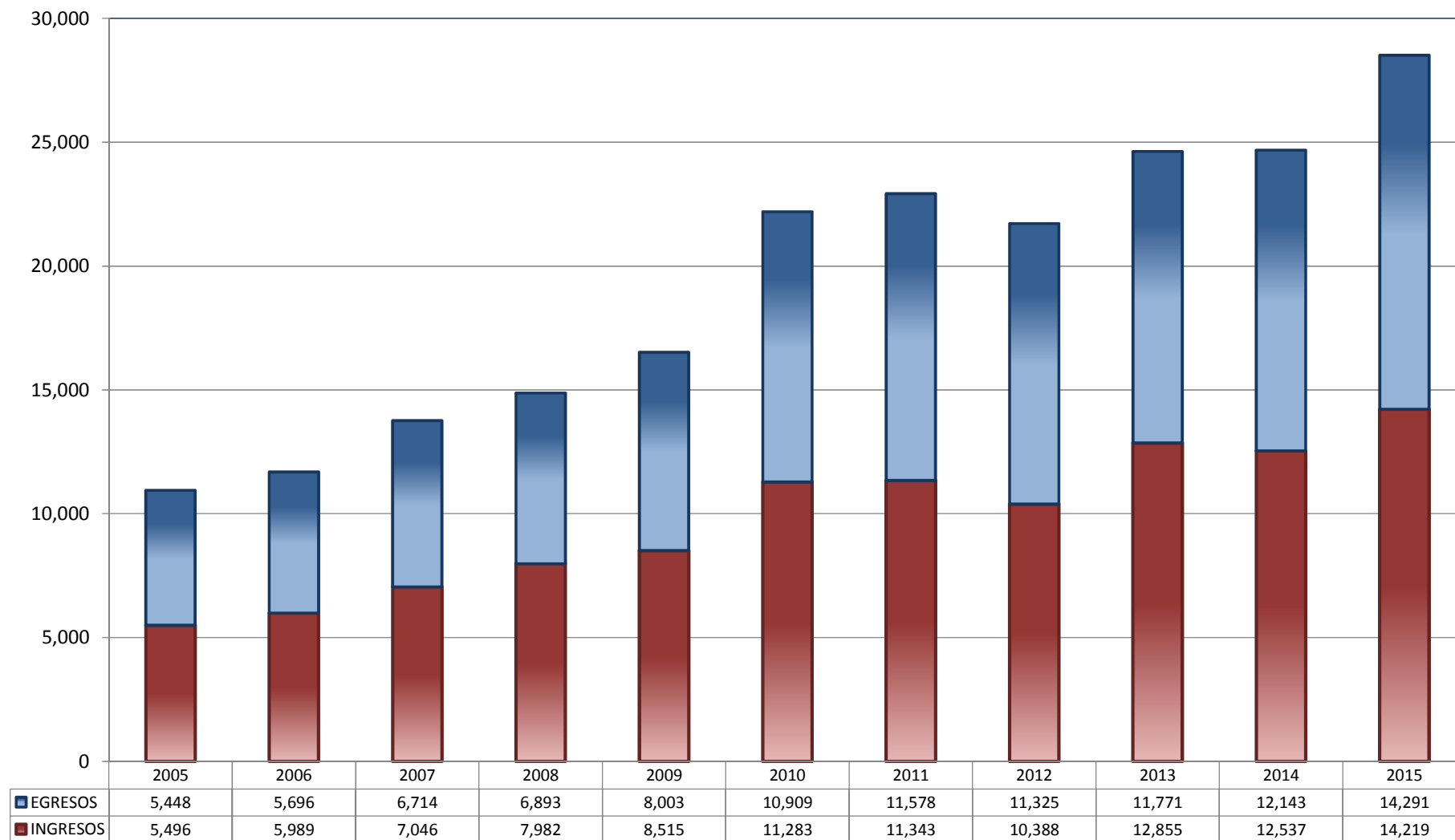
		PENAL	ADMINISTRATIVA	CIVIL	TOTAL
CONFIRMA	[CONF]	147	0	48	195
REVOCA	[REV]	69	0	45	114
MODIFICA	[MOD]	34	0	12	46
OTROS	[OTRO]	48	0	42	90
TOTAL		298	0	147	445



JUZGADOS DE DISTRITO

TOTAL DE INGRESOS Y EGRESOS

PERIODO ESTADÍSTICO 2005 - 2015

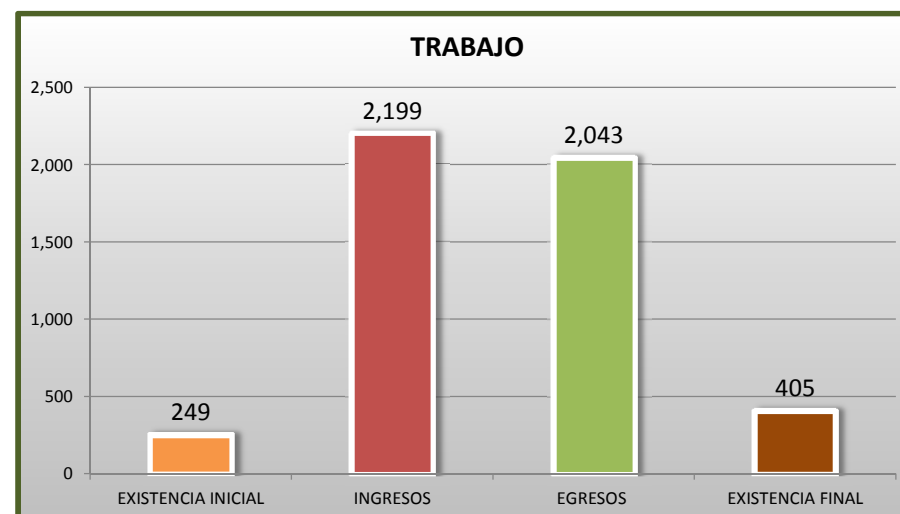
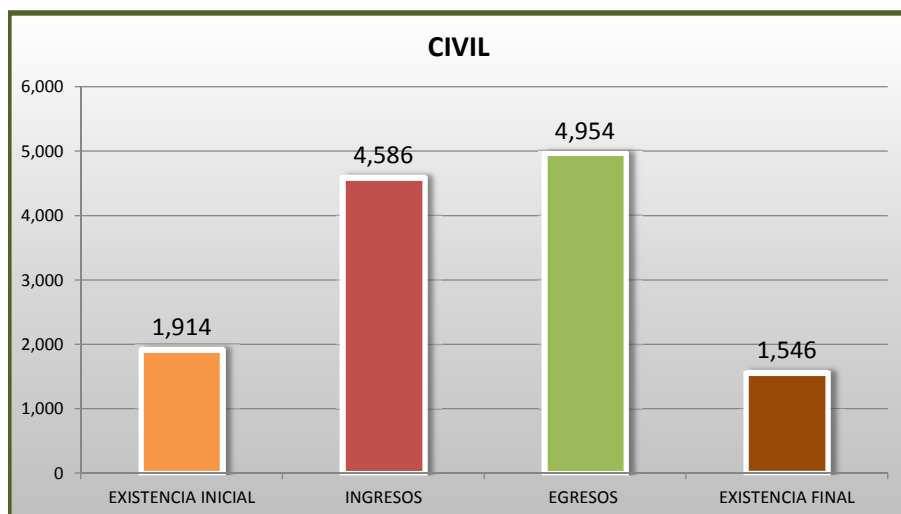
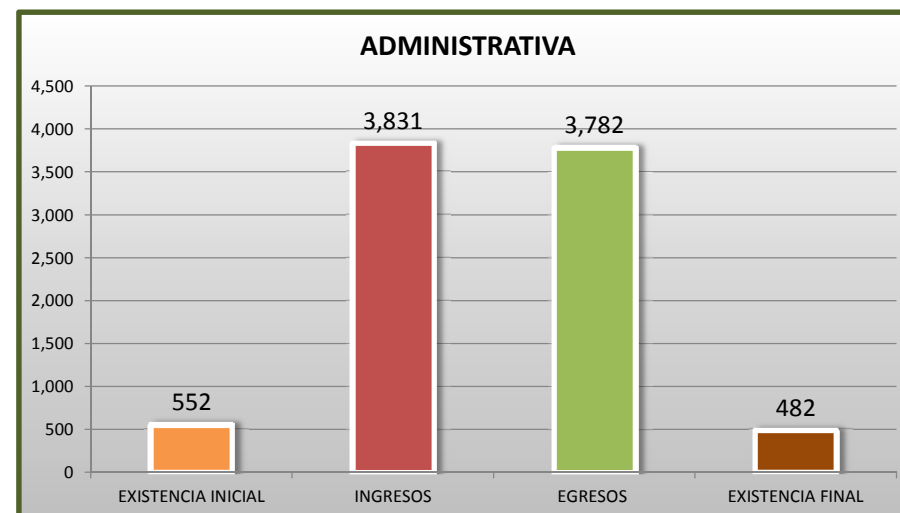
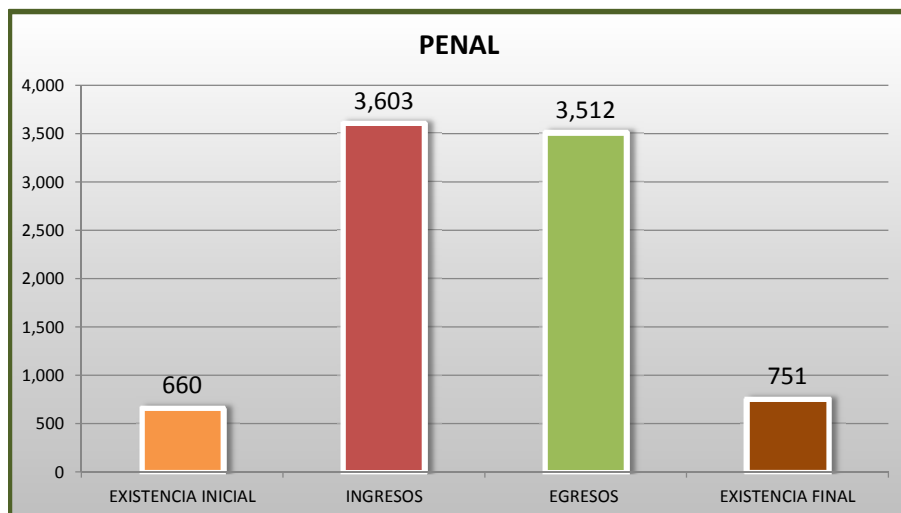


■ INGRESOS ■ EGRESOS

JUZGADOS DE DISTRITO

MOVIMIENTO ESTADÍSTICO DEL TOTAL DE ASUNTOS POR MATERIA

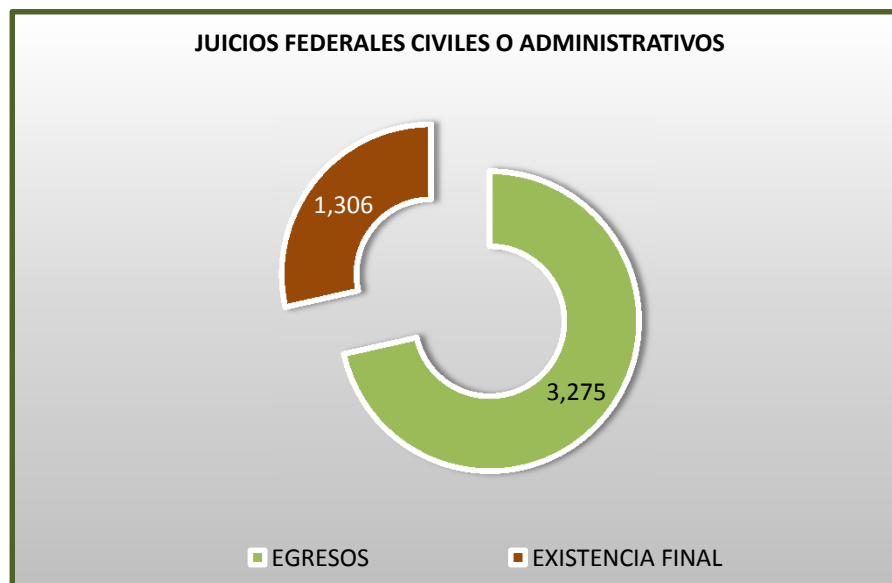
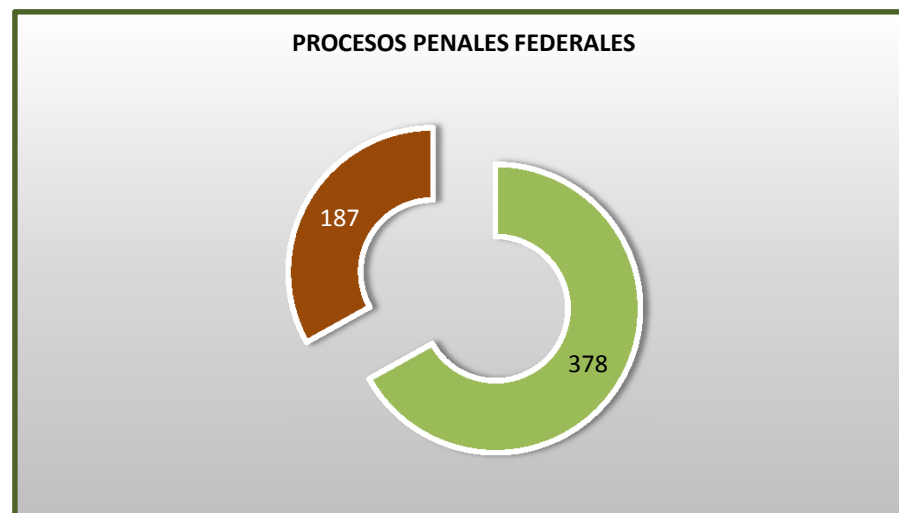
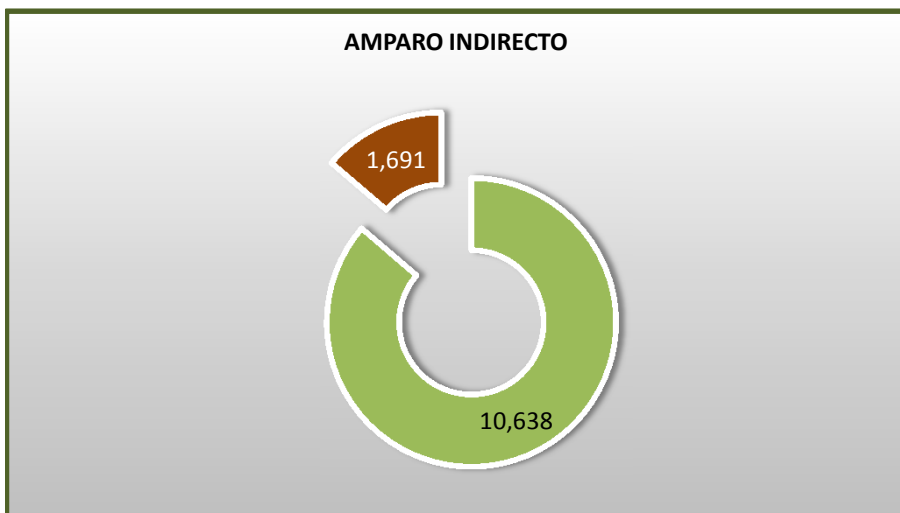
15 DE NOVIEMBRE DE 2014 AL 15 DE NOVIEMBRE DE 2015



JUZGADOS DE DISTRITO

CARGA DE TRABAJO ATENDIDA POR TIPO DE ASUNTO

15 DE NOVIEMBRE DE 2014 AL 15 DE NOVIEMBRE DE 2015



JUZGADOS DE DISTRITO

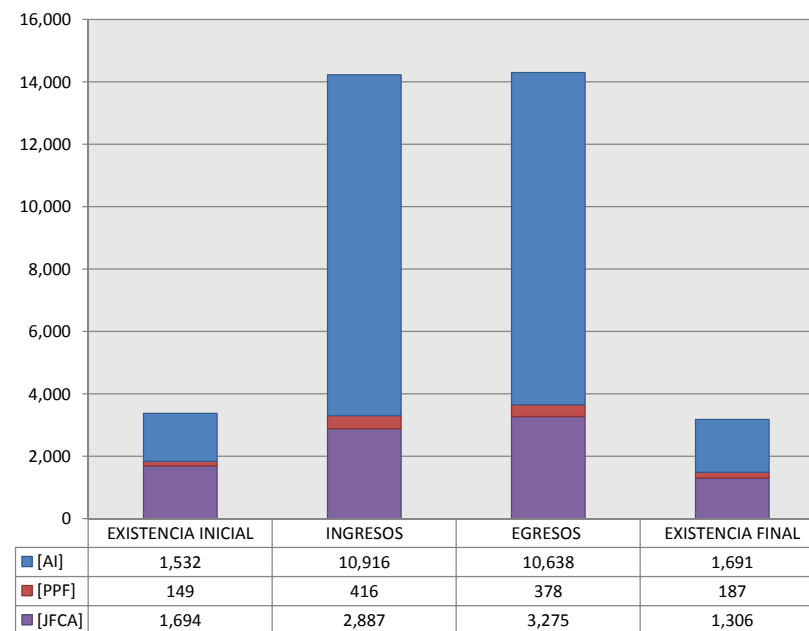
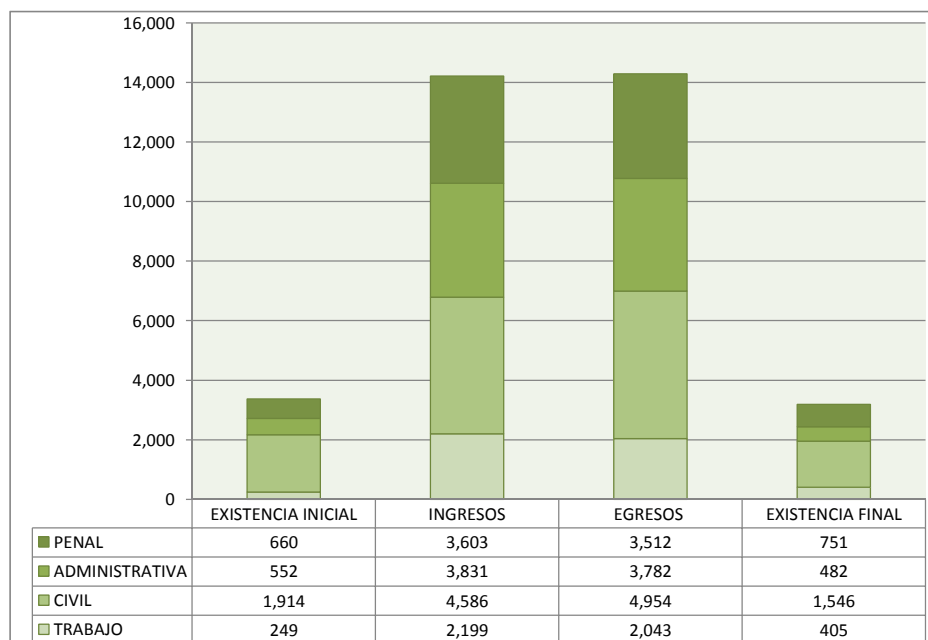
MOVIMIENTO ESTADÍSTICO DEL TOTAL DE ASUNTOS POR MATERIA Y RUBRO

15 DE NOVIEMBRE DE 2014 AL 15 DE NOVIEMBRE DE 2015

	PENAL				ADMINISTRATIVA				CIVIL				TRABAJO				TOTAL			
	EXISTENCIA INICIAL	INGRESOS	EGRESOS	EXISTENCIA FINAL	EXISTENCIA INICIAL	INGRESOS	EGRESOS	EXISTENCIA FINAL	EXISTENCIA INICIAL	INGRESOS	EGRESOS	EXISTENCIA FINAL	EXISTENCIA INICIAL	INGRESOS	EGRESOS	EXISTENCIA FINAL	EXISTENCIA INICIAL	INGRESOS	EGRESOS	EXISTENCIA FINAL
AMPARO INDIRECTO [AI]	511	3,187	3,134	564	545	3,828	3,775	479	227	1,702	1,686	243	249	2,199	2,043	405	1,532	10,916	10,638	1,691
PROCESOS PENALES FEDERALES [PPF]	149	416	378	187	0	0	0	0	0	0	0	0	0	0	0	0	149	416	378	187
JUICIOS FEDERALES CIVILES O ADMINISTRATIVOS [JFCA]	0	0	0	0	7	3	7	3	1,687	2,884	3,268	1,303	0	0	0	0	1,694	2,887	3,275	1,306
TOTAL	660	3,603	3,512	751	552	3,831	3,782	482	1,914	4,586	4,954	1,546	249	2,199	2,043	405	3,375	14,219	14,291	3,184

MATERIA

TIPO DE ASUNTO



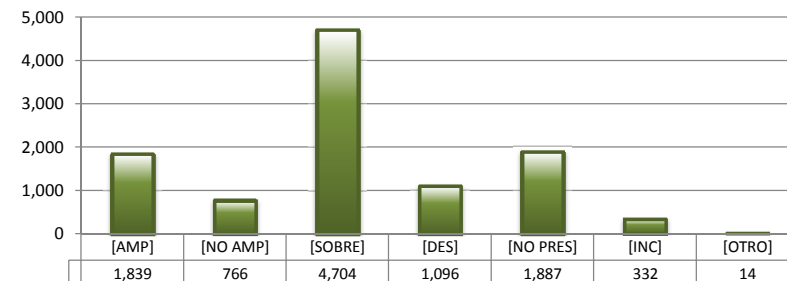
JUZGADOS DE DISTRITO

SENTIDO DE LAS SENTENCIAS Y RESOLUCIONES QUE PUSIERON FIN AL JUICIO, INSTANCIA O PROCEDIMIENTO

15 DE NOVIEMBRE DE 2014 AL 15 DE NOVIEMBRE DE 2015

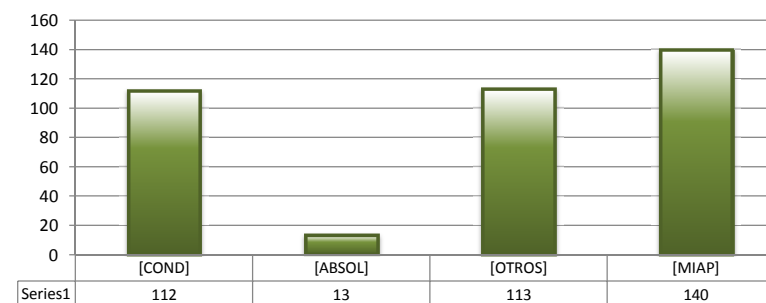
AMPARO INDIRECTO

		PENAL	ADMINISTRATIVA	CIVIL	TRABAJO	TOTAL
AMPARA	[AMP]	419	488	190	742	1,839
NO AMPARA	[NO AMP]	278	207	157	124	766
SOBRESEE	[SOBRE]	2,056	1,079	693	876	4,704
DESECHAMIENTO	[DES]	116	392	431	157	1,096
NO PRESENTADA	[NO PRES]	125	1,499	141	122	1,887
INCOMPETENCIA	[INC]	135	103	72	22	332
OTROS	[OTRO]	5	7	2	0	14
TOTAL		3,134	3,775	1,686	2,043	10,638



PROCESOS PENALES FEDERALES

		PENAL	ADMINISTRATIVA	CIVIL	TRABAJO	TOTAL
CONDENATORIA	[COND]	112	---	---	---	112
ABSOLUTORIA	[ABSOL]	13	---	---	---	13
OTROS	[OTROS]	113	---	---	---	113
MOVIMIENTO INTERNO ARCHIVO PROV.	[MIAP]	140	---	---	---	140
TOTAL		378	0	0	0	378



JUICIOS FEDERALES CIVILES O ADMINISTRATIVOS

		PENAL	ADMINISTRATIVA	CIVIL	TRABAJO	TOTAL
CONDENATORIA	[COND]	---	0	866	---	866
ABSOLUTORIA	[ABSOL]	---	0	60	---	60
DESECHAMIENTO	[DES]	---	2	984	---	986
DESESTIMIENTO	[DESI]	---	0	191	---	191
INCOMPETENCIA	[INC]	---	1	52	---	53
CADUCIDAD	[CAD]	---	4	893	---	897
OTROS	[OTRO]	---	0	222	---	222
TOTAL		0	7	3,268	0	3,275

