



ÓRGANOS JURISDICCIONALES

RESIDENCIA	TRIBUNALES COLEGIADOS	TRIBUNALES UNITARIOS	JUZGADOS DE DISTRITO	CENTRO DE JUSTICIA	
	ORDINARIOS	ORDINARIOS	ORDINARIOS	JUEZ SISTEMA PENAL ACUSATORIO	JUEZ ADMINISTRADOR
<b>Durango</b>	<b>2</b>	<b>1</b>	<b>3</b>	<b>2</b>	<b>1</b>
<b>TOTAL</b>	<b>2</b>	<b>1</b>	<b>3</b>	<b>2</b>	<b>1</b>
<b>TOTAL GENERAL</b>	<b>2</b>	<b>1</b>	<b>3</b>	<b>3</b>	

# Vigésimo Quinto Circuito Judicial

## Durango

### Contexto

El vigésimo quinto Circuito tiene su circunscripción territorial en Durango, cuya extensión es de 123,317 kilómetros cuadrados y se divide en 39 municipios en los que se asientan 1,632,934 habitantes<sup>1</sup>, de los cuales el 49.2% son hombres y el 50.8% mujeres, la población de este Circuito judicial representa el 1.5% del total nacional.

Datos Demográficos	
Número de Municipios	39
Superficie (km <sup>2</sup> )	123,317
Densidad de población (hab./km <sup>2</sup> )	13.20
Migración Interna Estatal	-271,306
Índice de Marginación	0.052
Grado de Marginalidad	Medio
Nivel Educativo Básica	61.60%

Tabla 1.

La extensión territorial de Durango representa el 6.3% del territorio Nacional y respecto al Nivel Educativo, de cada 100 personas de 15 años y más, 14 tienen algún grado aprobado en educación superior, y finalmente el saldo neto migratorio según lugar de nacimiento para 2010, que es la diferencia entre la población inmigrante y la emigrante, es negativa.

---

<sup>1</sup> Fuente: INEGI. Censo de Población y Vivienda 2010.

Año	Número de Habitantes	Cantidad	Porcentaje Nivel Nacional
	Población Total	1,632,934	1.45%
2010	Distribución por género	Cantidad	Porcentaje
	Hombres	803,890	1.47%
	Mujeres	829,044	1.44%

Tabla 2.

## Entorno sociodemográfico y económico<sup>2</sup>

---

<sup>2</sup> La información sobre el entorno sociodemográfico y económico del tercer trimestre del año en curso, no está disponible según la fuente INEGI "Encuesta Nacional de Ocupación y Empleo (ENOE), población de 14 años y más de edad".

## FUENTES DE INFORMACIÓN

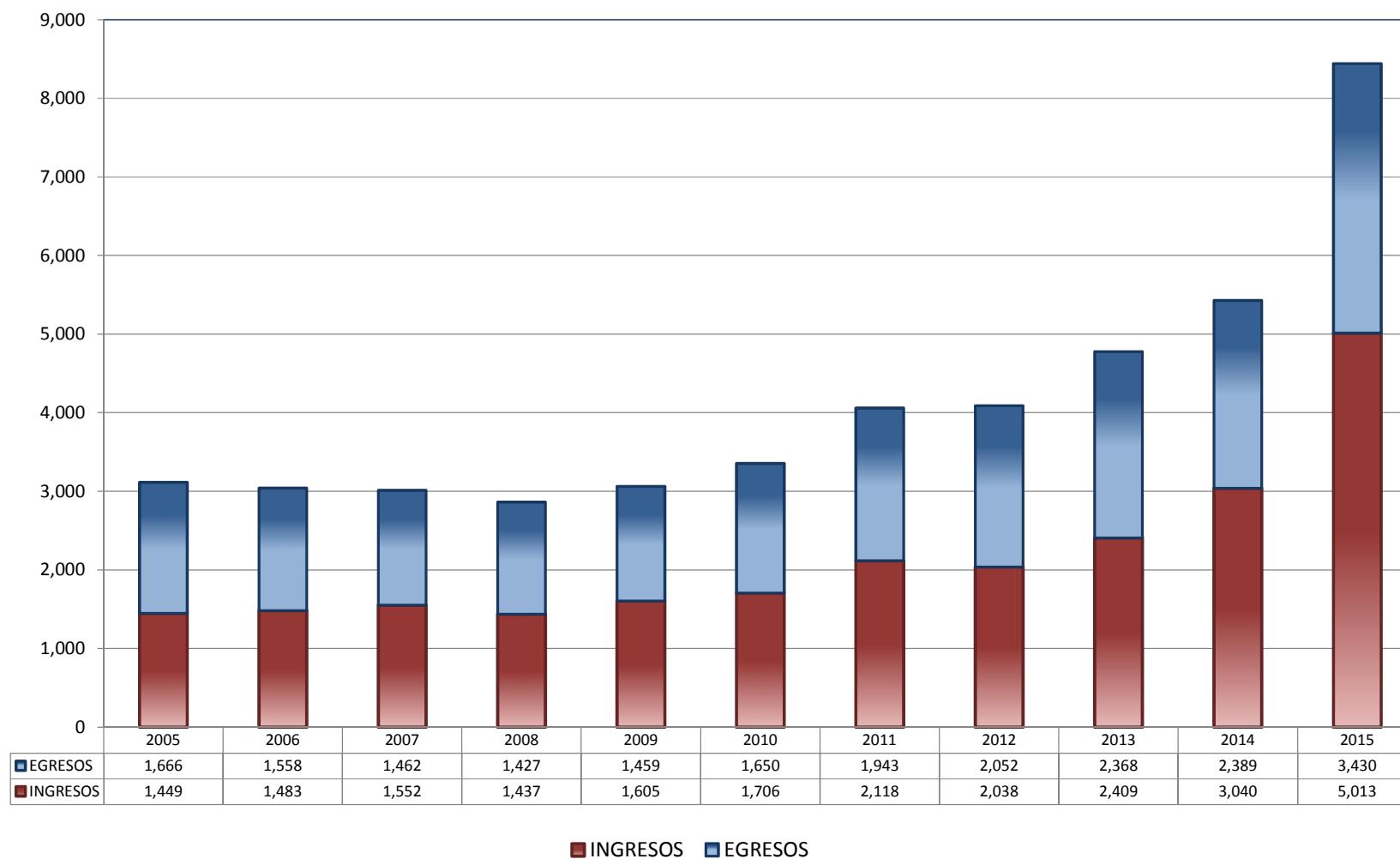
- Página Instituto Nacional de Estadística y Geografía (INEGI), en la pestaña de Estadística
  - En el rubro de Temas-Población, hogares y vivienda seleccionar: Población - Distribución por edad y sexo - Población total - Sexo y entidad federativa, 2000, 2005 y 2010  
<http://www3.inegi.org.mx/sistemas/sisept/Default.aspx?t=mdemo02&s=est&c=17499>
  - En el rubro de Temas-Población, hogares y vivienda seleccionar: Población - Volumen y crecimiento – Densidad de Población - Entidad federativa, 2000 y 2010.  
<http://www3.inegi.org.mx/sistemas/sisept/Default.aspx?t=mdemo11&s=est&c=17520>
  - En el rubro de Temas-Población, hogares y vivienda seleccionar: Migración - Migración interna (estatal) - Saldo neto migratorio - Saldo neto migratorio por entidad federativa según lugar de nacimiento, 2000 y 2010.  
<http://www3.inegi.org.mx/sistemas/sisept/Default.aspx?t=mdemo137&s=est&c=23631>
  - En el rubro de Fuente/Proyecto seleccionar la opción Encuestas en Hogares - Encuesta Nacional de Ocupación y Empleo (ENOE). Consulta interactiva de indicadores estratégicos de 1995 a 2010 (InfoLaboral)  
[http://www3.inegi.org.mx/sistemas/Infoenoe/Default\\_CONAPO.aspx?s=est&c=26227&p=](http://www3.inegi.org.mx/sistemas/Infoenoe/Default_CONAPO.aspx?s=est&c=26227&p=)
- Panorama Sociodemográfico de México. Instituto Nacional de Estadística y Geografía. Edificio Sede. Av. Héroe de Nacozari Sur Núm. 2301. Fraccionamiento Jardines del Parque, CP 20276. Aguascalientes, Aguascalientes.  
[http://www.inegi.org.mx/prod\\_serv/contenidos/espanol/bvinegi/productos/censos/poblacion/2010/panora\\_socio/Cpv2010\\_Panorama.pdf](http://www.inegi.org.mx/prod_serv/contenidos/espanol/bvinegi/productos/censos/poblacion/2010/panora_socio/Cpv2010_Panorama.pdf)
- Página del Consejo Nacional de Población (CONAPO), Inicio / ¿Qué es CONAPO? / Quehacer Institucional / Dirección General de Planeación en Población y Desarrollo / Índices de Marginación / Índice de marginación por entidad federativa y municipio 2010  

Capítulos 1-4. Índice de marginación por entidad federativa y municipio 2010.  
CONSEJO NACIONAL DE POBLACIÓN. Primera edición: octubre de 2011. ISBN: en trámite.  
Página 26 y 27.  
[http://conapo.gob.mx/work/models/CONAPO/indices\\_margina/2010/documentoprincipal/Capitulo03.pdf](http://conapo.gob.mx/work/models/CONAPO/indices_margina/2010/documentoprincipal/Capitulo03.pdf)

## TRIBUNALES COLEGIADOS DE CIRCUITO

TOTAL DE INGRESOS Y EGRESOS

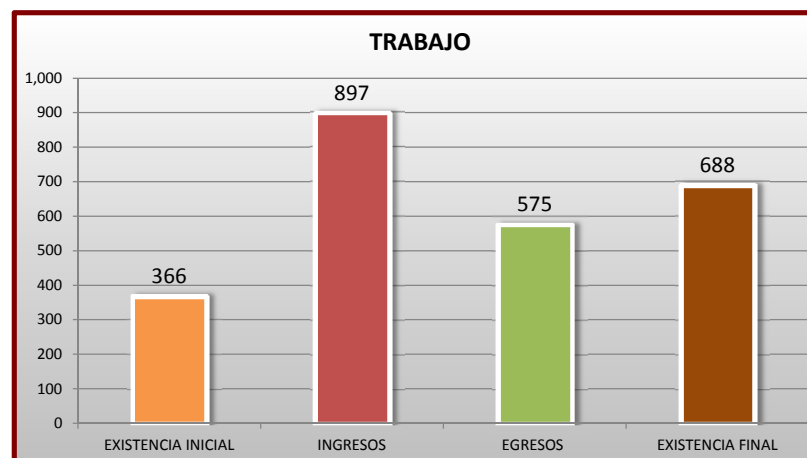
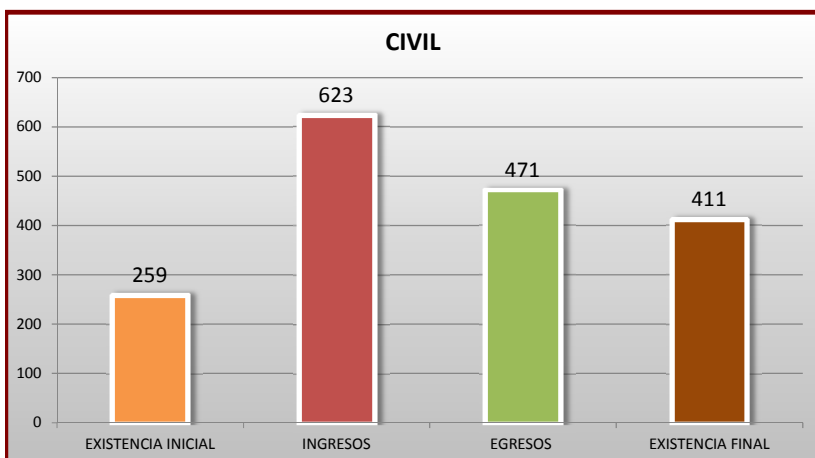
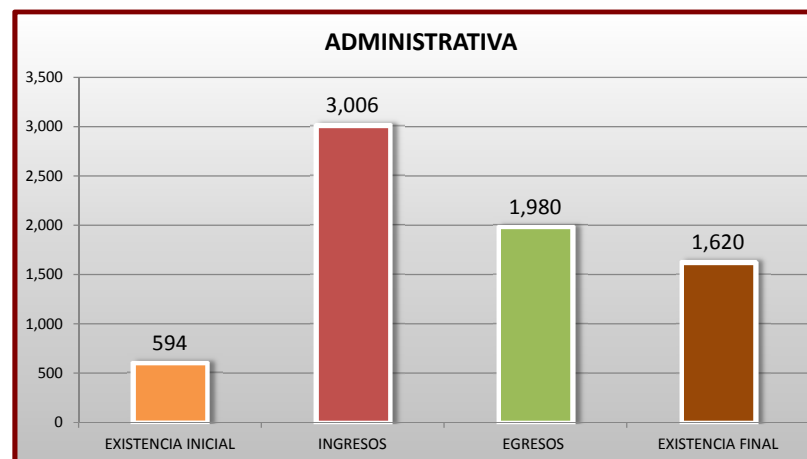
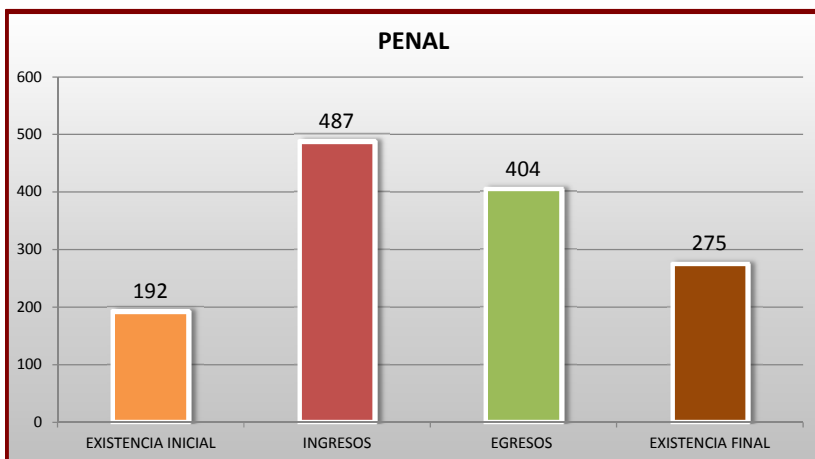
PERIODO ESTADÍSTICO 2005 - 2015



**TRIBUNALES COLEGIADOS DE CIRCUITO**

MOVIMIENTO ESTADÍSTICO DEL TOTAL DE ASUNTOS POR MATERIA

15 DE NOVIEMBRE DE 2014 AL 15 DE NOVIEMBRE DE 2015

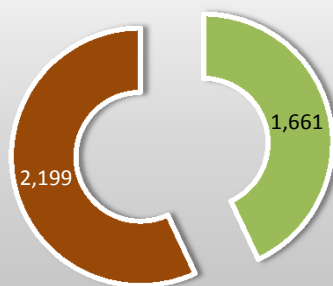


## TRIBUNALES COLEGIADOS DE CIRCUITO

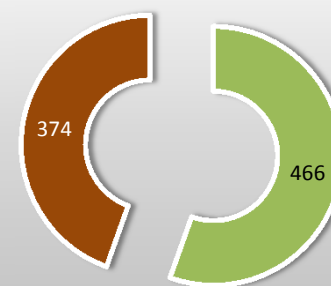
CARGA DE TRABAJO ATENDIDA POR TIPO DE ASUNTO

15 DE NOVIEMBRE DE 2014 AL 15 DE NOVIEMBRE DE 2015

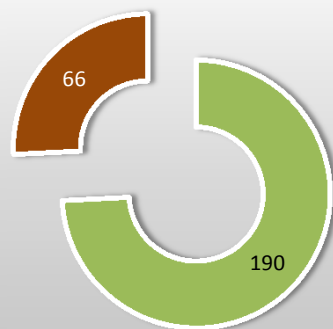
## AMPARO DIRECTO



## AMPARO EN REVISIÓN

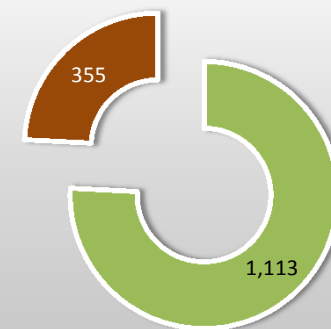


## QUEJAS



■ EGRESOS ■ EXISTENCIA FINAL

## DIVERSOS ASUNTOS



■ EGRESOS ■ EXISTENCIA FINAL

### TRIBUNALES COLEGIADOS DE CIRCUITO

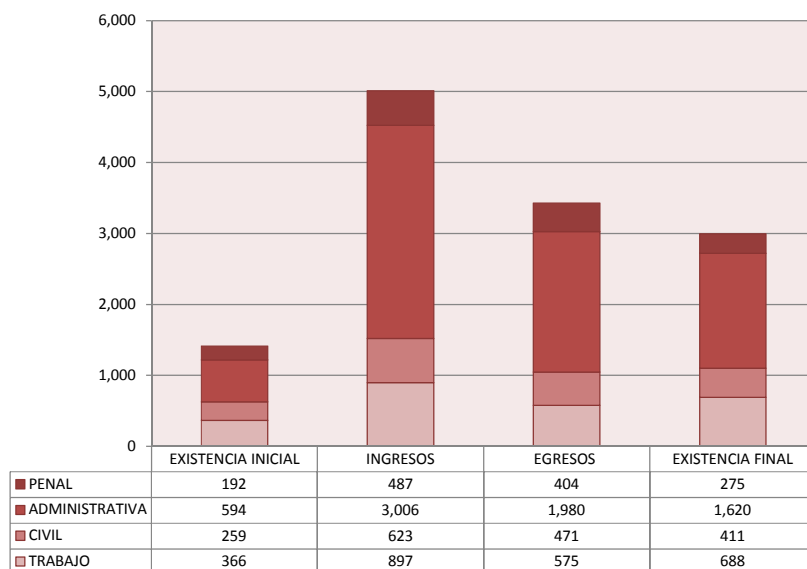
MOVIMIENTO ESTADÍSTICO DEL TOTAL DE ASUNTOS POR MATERIA Y RUBRO

15 DE NOVIEMBRE DE 2014 AL 15 DE NOVIEMBRE DE 2015

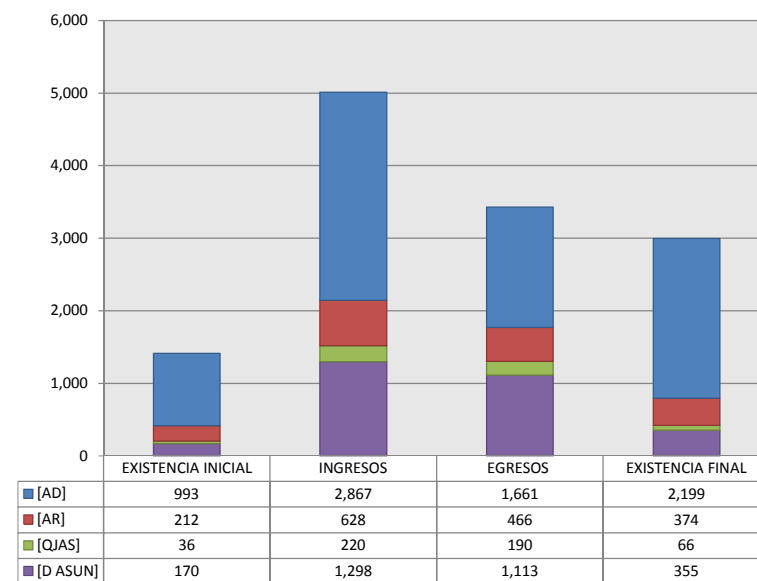
25<sup>o</sup>  
CTO

	PENAL				ADMINISTRATIVA				CIVIL				TRABAJO				TOTAL			
	EXISTENCIA INICIAL	INGRESOS	EGRESOS	EXISTENCIA FINAL	EXISTENCIA INICIAL	INGRESOS	EGRESOS	EXISTENCIA FINAL	EXISTENCIA INICIAL	INGRESOS	EGRESOS	EXISTENCIA FINAL	EXISTENCIA INICIAL	INGRESOS	EGRESOS	EXISTENCIA FINAL	EXISTENCIA INICIAL	INGRESOS	EGRESOS	EXISTENCIA FINAL
AMPARO DIRECTO [AD]	88	95	81	102	387	1,677	909	1,155	186	347	232	301	332	748	439	641	993	2,867	1,661	2,199
AMPARO EN REVISIÓN [AR]	79	221	170	130	60	211	127	144	59	146	125	80	14	50	44	20	212	628	466	374
QUEJAS [QJAS]	11	50	42	19	13	83	79	17	8	49	36	21	4	38	33	9	36	220	190	66
DIVERSOS ASUNTOS [D ASUN]	14	121	111	24	134	1,035	865	304	6	81	78	9	16	61	59	18	170	1,298	1,113	355
<b>TOTAL</b>	<b>192</b>	<b>487</b>	<b>404</b>	<b>275</b>	<b>594</b>	<b>3,006</b>	<b>1,980</b>	<b>1,620</b>	<b>259</b>	<b>623</b>	<b>471</b>	<b>411</b>	<b>366</b>	<b>897</b>	<b>575</b>	<b>688</b>	<b>1,411</b>	<b>5,013</b>	<b>3,430</b>	<b>2,994</b>

MATERIA



TIPO DE ASUNTO





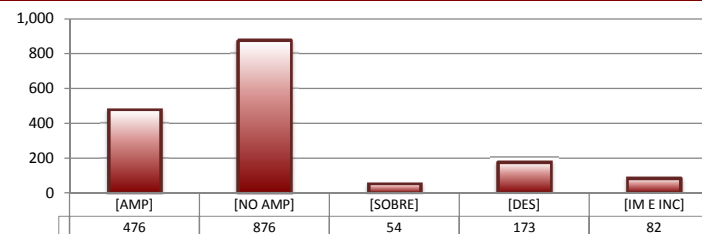
## TRIBUNALES COLEGIADOS DE CIRCUITO

SENTIDO DE LAS SENTENCIAS Y RESOLUCIONES QUE PUSIERON FIN AL JUICIO O RECURSO

15 DE NOVIEMBRE DE 2014 AL 15 DE NOVIEMBRE DE 2015


## AMPARO DIRECTO

		PENAL	ADMINISTRATIVA	CIVIL	TRABAJO	TOTAL
AMPARA	[AMP]	35	200	62	179	476
NO AMPARA	[NO AMP]	20	586	99	171	876
SOBRESEE	[SOBRE]	5	8	8	33	54
DESECHAMIENTO	[DES]	11	101	23	38	173
IMPEDIMENTO E INCOMPETENCIA	[IM E INC]	10	14	40	18	82
<b>TOTAL</b>		<b>81</b>	<b>909</b>	<b>232</b>	<b>439</b>	<b>1,661</b>



## AMPARO EN REVISIÓN

		PENAL	ADMINISTRATIVA	CIVIL	TRABAJO	TOTAL
CONFIRMA	[CONF]	104	62	93	28	287
REVOCA	[REV]	31	25	15	5	76
MODIFICA	[MOD]	9	12	8	0	29
CADUCIDAD	[CAD]	0	0	0	0	0
DESECHAMIENTO	[DES]	16	21	7	9	53
SIN MATERIA	[S MAT]	9	7	2	2	20
IMPEDIMENTO E INCOMPETENCIA	[IM E INC]	1	0	0	0	1
<b>TOTAL</b>		<b>170</b>	<b>127</b>	<b>125</b>	<b>44</b>	<b>466</b>



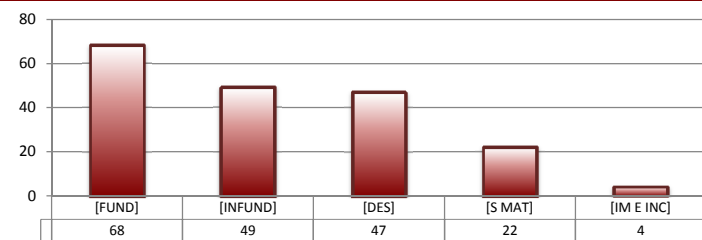
## QUEJAS

78

84

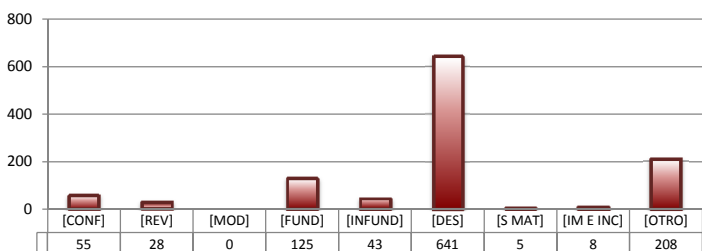
90

		PENAL	ADMINISTRATIVA	CIVIL	TRABAJO	TOTAL
FUNDADA	[FUND]	15	34	7	12	68
INFUNDADA	[INFUND]	10	22	10	7	49
DESECHAMIENTO	[DES]	10	18	15	4	47
SIN MATERIA	[S MAT]	7	4	4	7	22
IMPEDIMENTO E INCOMPETENCIA	[IM E INC]	0	1	0	3	4
<b>TOTAL</b>		<b>42</b>	<b>79</b>	<b>36</b>	<b>33</b>	<b>190</b>



## DIVERSOS ASUNTOS\*

		PENAL	ADMINISTRATIVA	CIVIL	TRABAJO	TOTAL
CONFIRMA	[CONF]	0	55	0	0	55
REVOCA	[REV]	0	28	0	0	28
MODIFICA	[MOD]	0	0	0	0	0
FUNDADA	[FUND]	47	52	13	13	125
INFUNDADA	[INFUND]	17	17	8	1	43
DESECHAMIENTO	[DES]	4	633	2	2	641
SIN MATERIA	[S MAT]	2	3	0	0	5
IMPEDIMENTO E INCOMPETENCIA	[IM E INC]	1	2	2	3	8
OTROS	[OTRO]	40	75	53	40	208
<b>TOTAL</b>		<b>111</b>	<b>865</b>	<b>78</b>	<b>59</b>	<b>1,113</b>

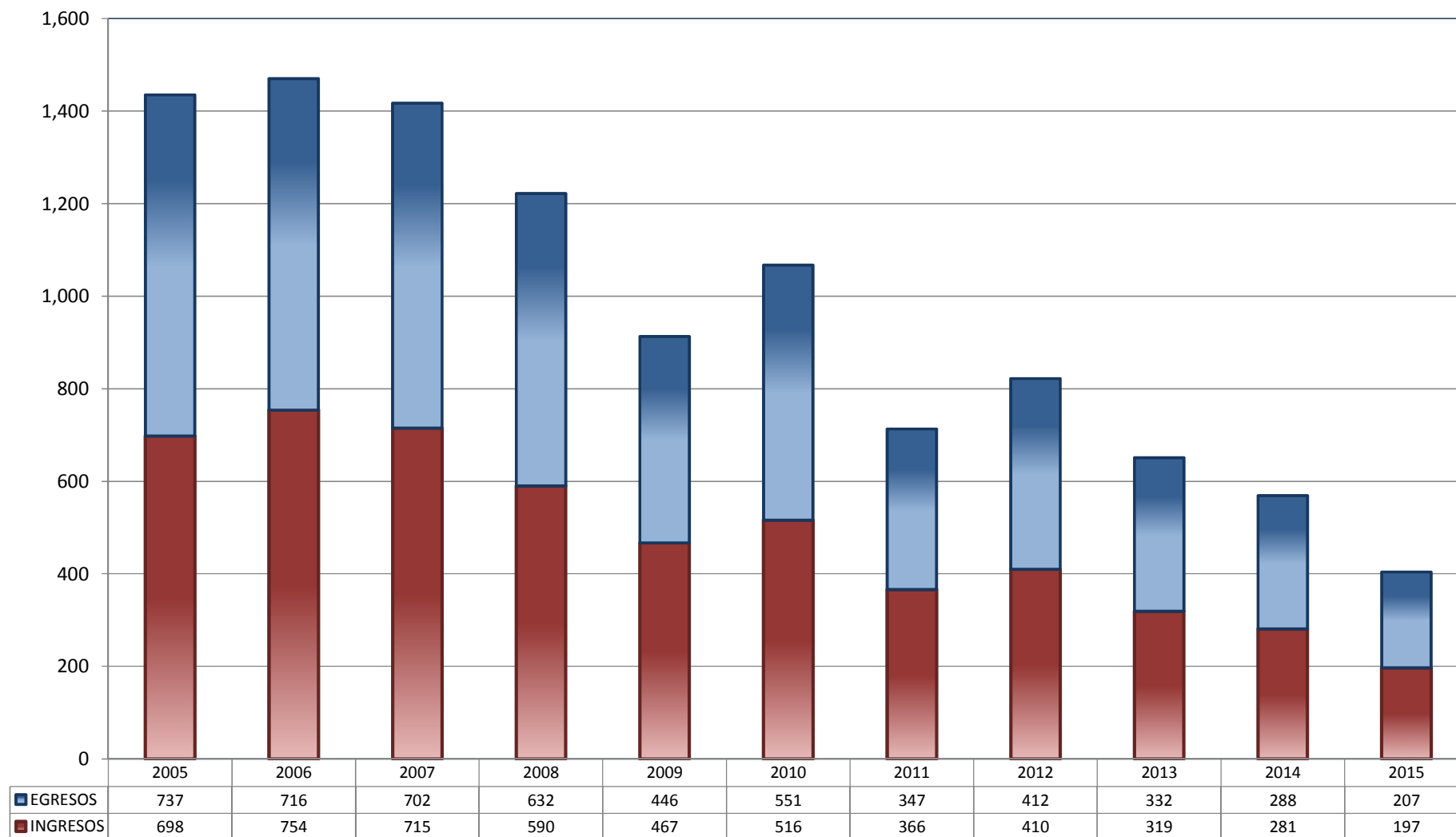


\* Revisión fiscal, conflictos competenciales, impedimento, incidentes de inejecución, inconformidades, reclamaciones, reconocimiento de inocencia repetición del acto reclamado, revisión contenciosa administrativa y conflictos de acumulación.

## TRIBUNALES UNITARIOS DE CIRCUITO

TOTAL DE INGRESOS Y EGRESOS

PERIODO ESTADÍSTICO 2005 - 2015

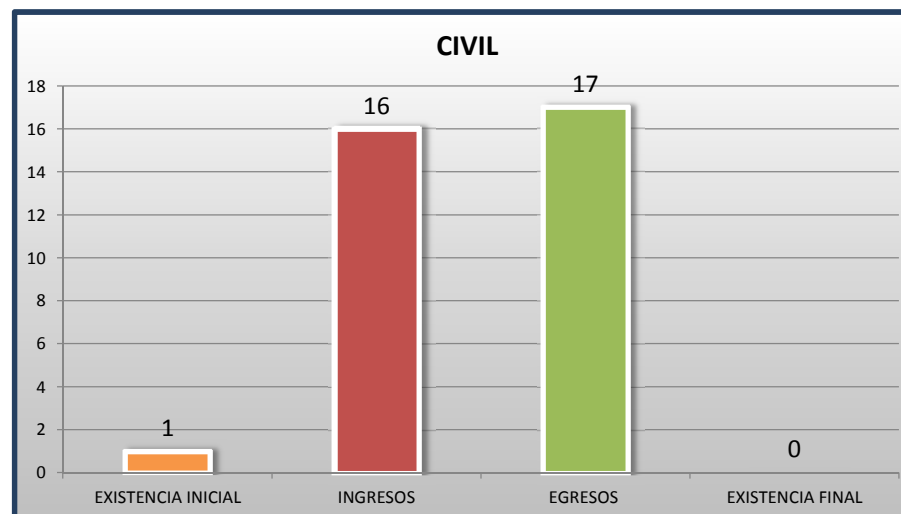
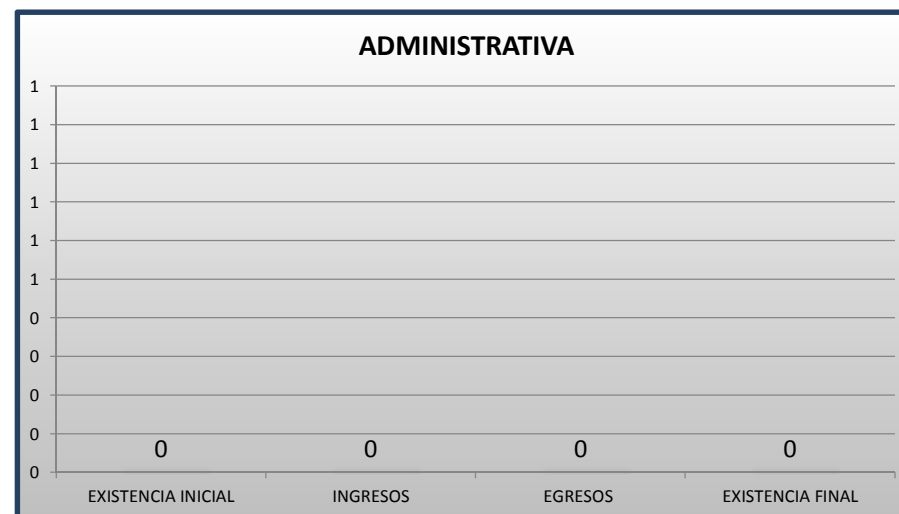
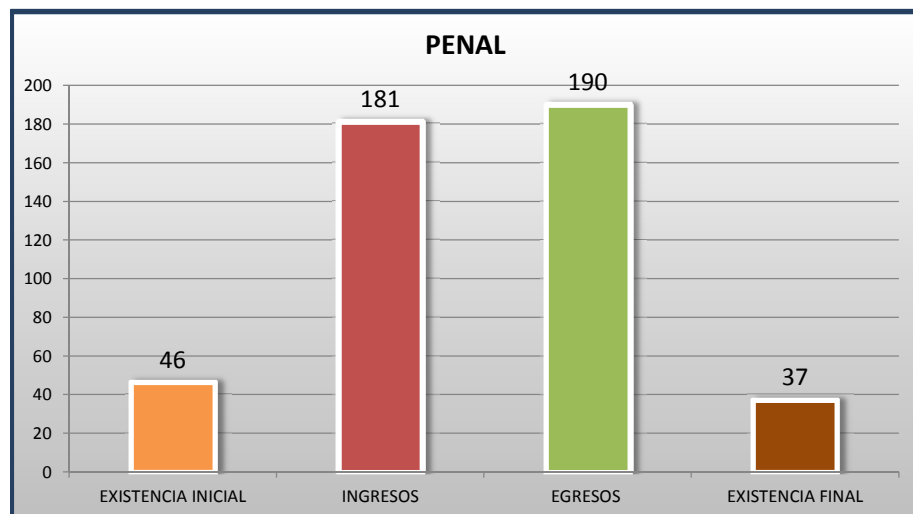


■ INGRESOS ■ EGRESOS

### TRIBUNALES UNITARIOS DE CIRCUITO

MOVIMIENTO ESTADÍSTICO DEL TOTAL DE ASUNTOS POR MATERIA

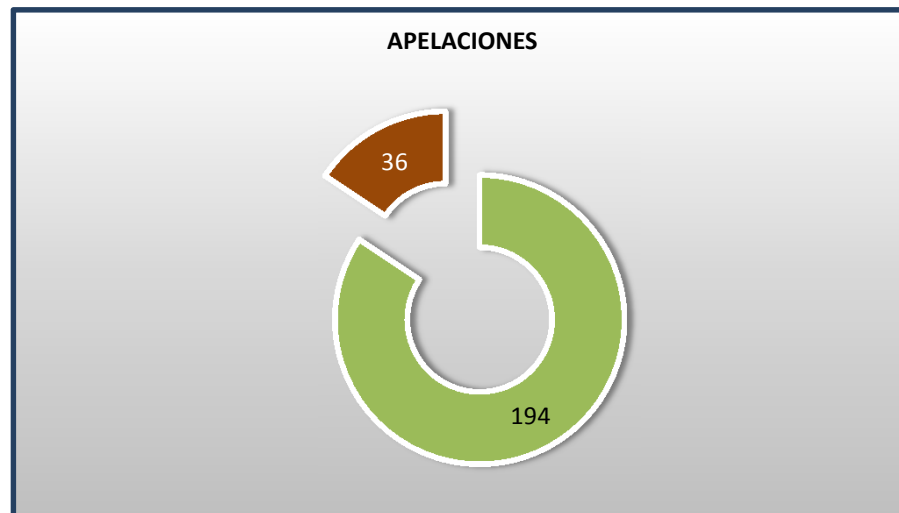
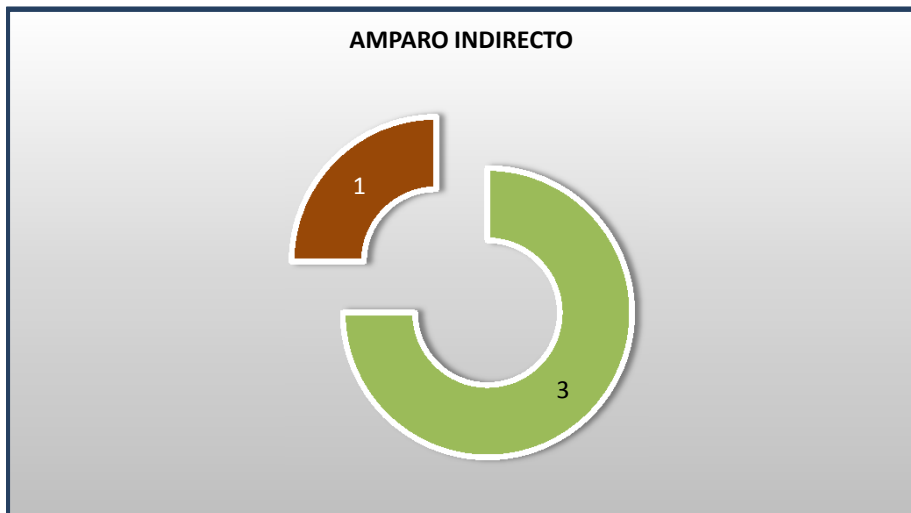
15 DE NOVIEMBRE DE 2014 AL 15 DE NOVIEMBRE DE 2015



**TRIBUNALES UNITARIOS DE CIRCUITO**

CARGA DE TRABAJO ATENDIDA POR TIPO DE ASUNTO

15 DE NOVIEMBRE DE 2014 AL 15 DE NOVIEMBRE DE 2015



## TRIBUNALES UNITARIOS DE CIRCUITO

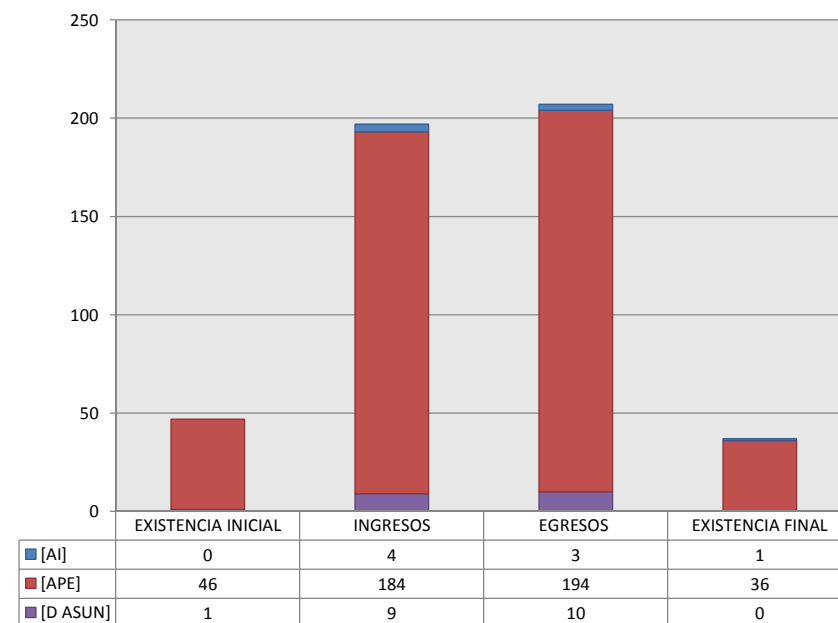
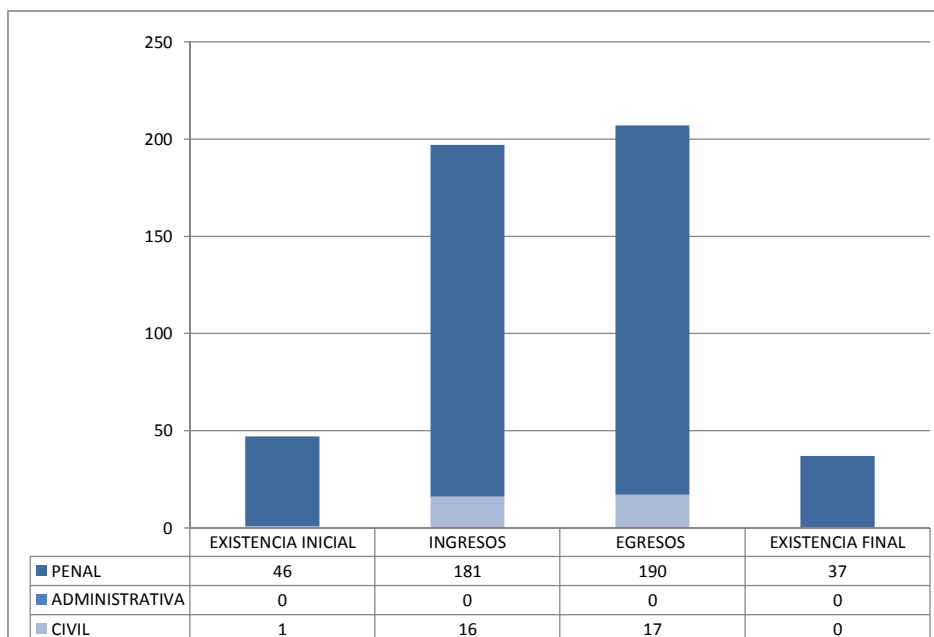
MOVIMIENTO ESTADÍSTICO DEL TOTAL DE ASUNTOS POR MATERIA Y RUBRO

15 DE NOVIEMBRE DE 2014 AL 15 DE NOVIEMBRE DE 2015

	PENAL				ADMINISTRATIVA				CIVIL				TOTAL			
	EXISTENCIA INICIAL	INGRESOS	EGRESOS	EXISTENCIA FINAL	EXISTENCIA INICIAL	INGRESOS	EGRESOS	EXISTENCIA FINAL	EXISTENCIA INICIAL	INGRESOS	EGRESOS	EXISTENCIA FINAL	EXISTENCIA INICIAL	INGRESOS	EGRESOS	EXISTENCIA FINAL
AMPARO INDIRECTO [AI]	0	4	3	1	0	0	0	0	0	0	0	0	0	4	3	1
APELACIONES [APE]	45	171	180	36	0	0	0	0	1	13	14	0	46	184	194	36
DIVERSOS ASUNTOS [D ASUN]	1	6	7	0	0	0	0	0	0	3	3	0	1	9	10	0
<b>TOTAL</b>	<b>46</b>	<b>181</b>	<b>190</b>	<b>37</b>	<b>0</b>	<b>0</b>	<b>0</b>	<b>0</b>	<b>1</b>	<b>16</b>	<b>17</b>	<b>0</b>	<b>47</b>	<b>197</b>	<b>207</b>	<b>37</b>

MATERIA

TIPO DE ASUNTO



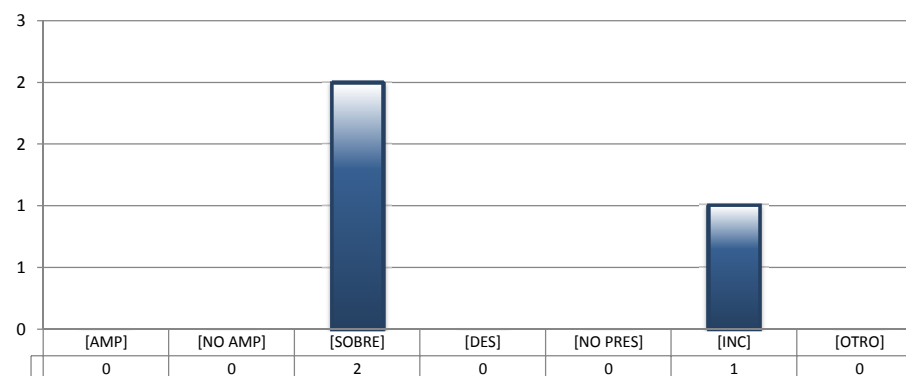
## TRIBUNALES UNITARIOS DE CIRCUITO

SENTIDO DE LAS SENTENCIAS Y RESOLUCIONES QUE PUSIERON FIN AL JUICIO O PROCEDIMIENTO

15 DE NOVIEMBRE DE 2014 AL 15 DE NOVIEMBRE DE 2015

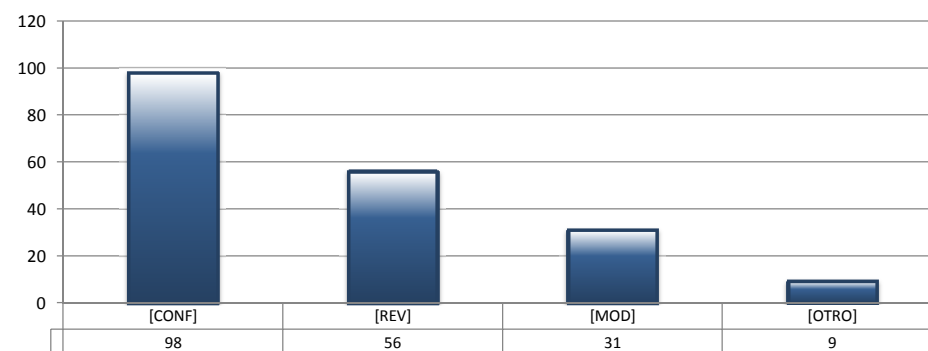
## AMPARO INDIRECTO

		PENAL	ADMINISTRATIVA	CIVIL	TOTAL
AMPARA	[AMP]	0	0	0	0
NO AMPARA	[NO AMP]	0	0	0	0
SOBRESEE	[SOBRE]	2	0	0	2
DESECHAMIENTO	[DES]	0	0	0	0
NO PRESENTADA	[NO PRES]	0	0	0	0
INCOMPETENCIA	[INC]	1	0	0	1
OTROS	[OTRO]	0	0	0	0
<b>TOTAL</b>		<b>3</b>	<b>0</b>	<b>0</b>	<b>3</b>



## APELACIONES

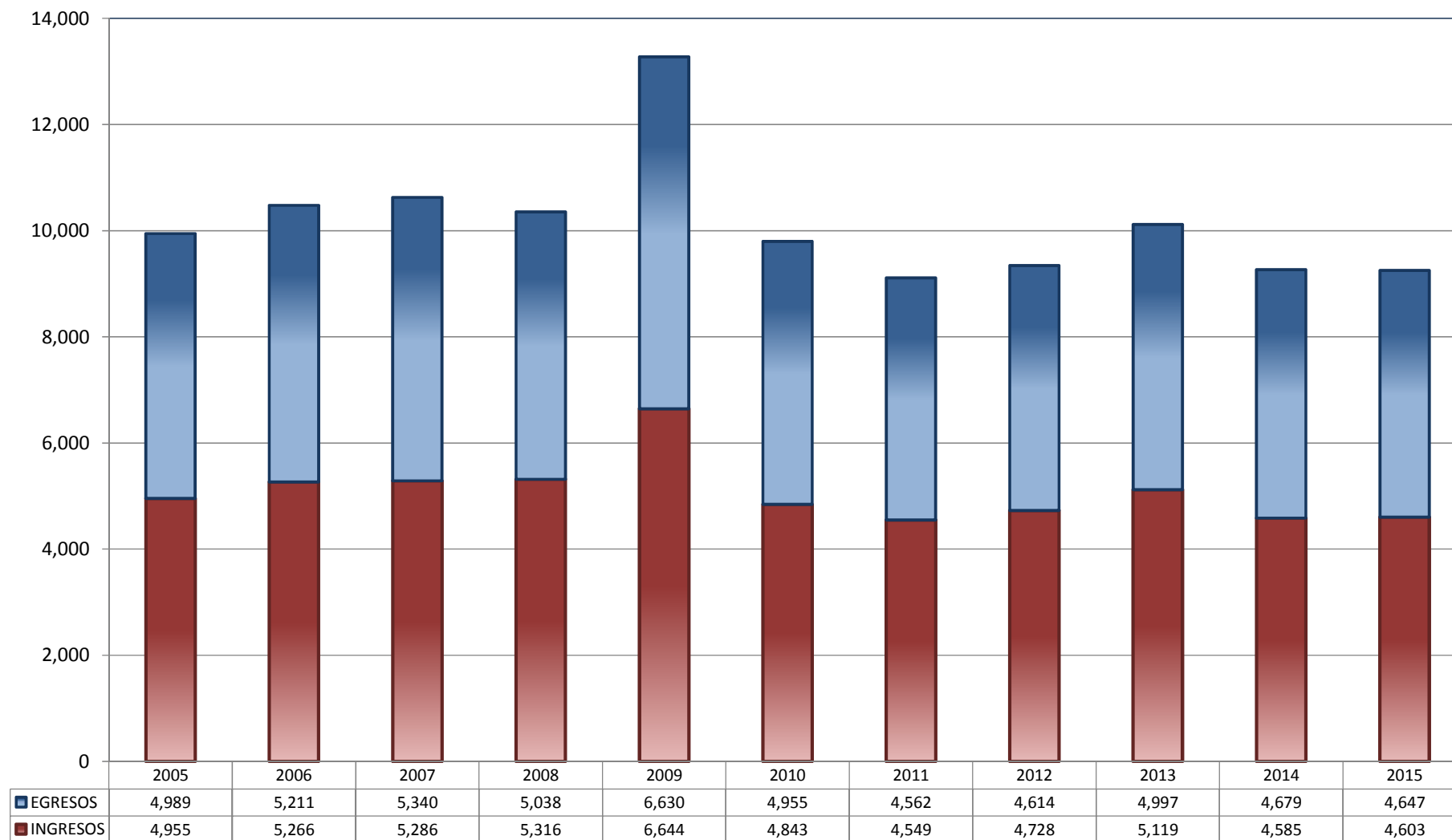
		PENAL	ADMINISTRATIVA	CIVIL	TOTAL
CONFIRMA	[CONF]	90	0	8	98
REVOCA	[REV]	55	0	1	56
MODIFICA	[MOD]	28	0	3	31
OTROS	[OTRO]	7	0	2	9
<b>TOTAL</b>		<b>180</b>	<b>0</b>	<b>14</b>	<b>194</b>



## JUZGADOS DE DISTRITO

TOTAL DE INGRESOS Y EGRESOS

PERIODO ESTADÍSTICO 2005 - 2015

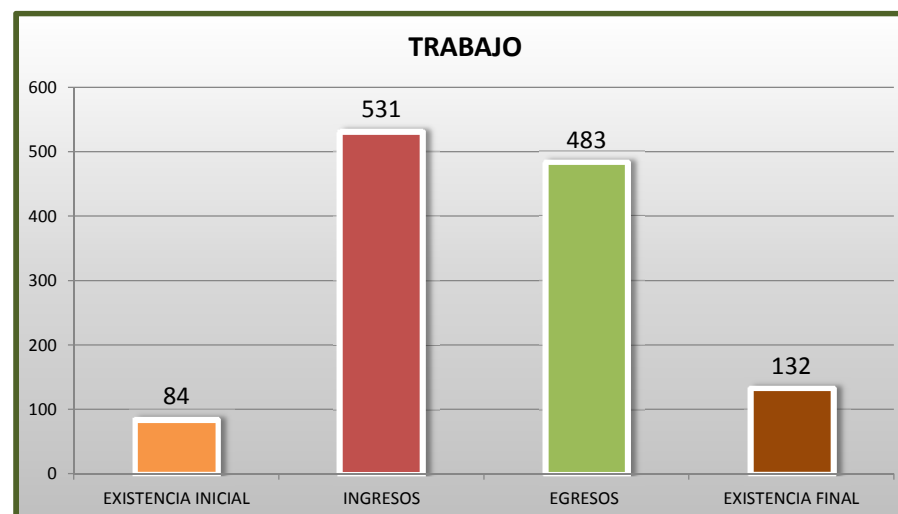
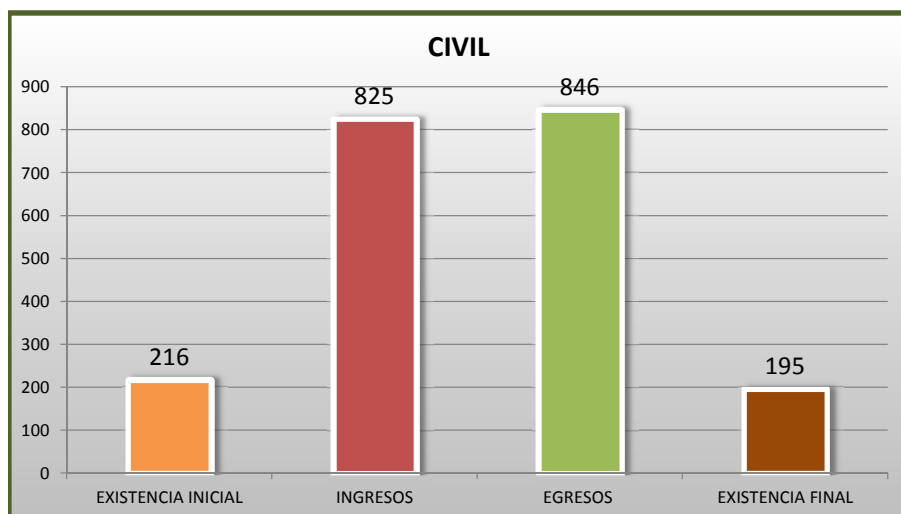
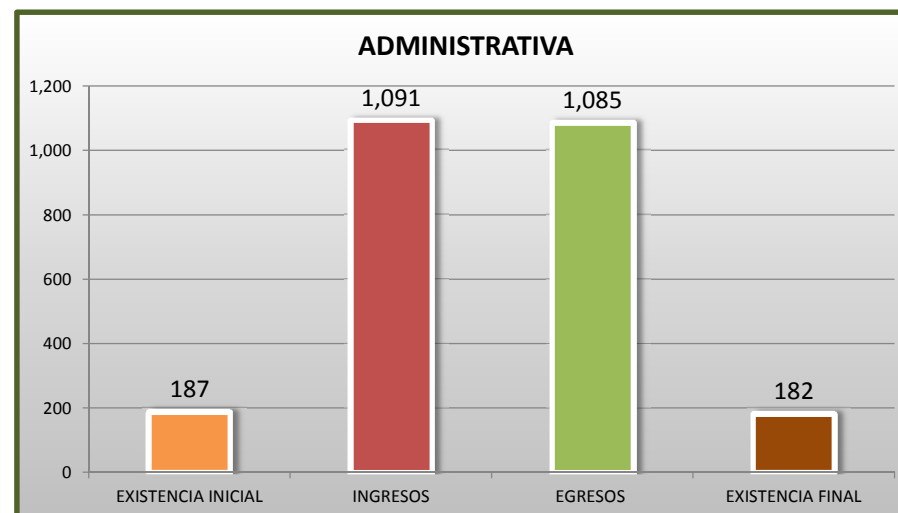
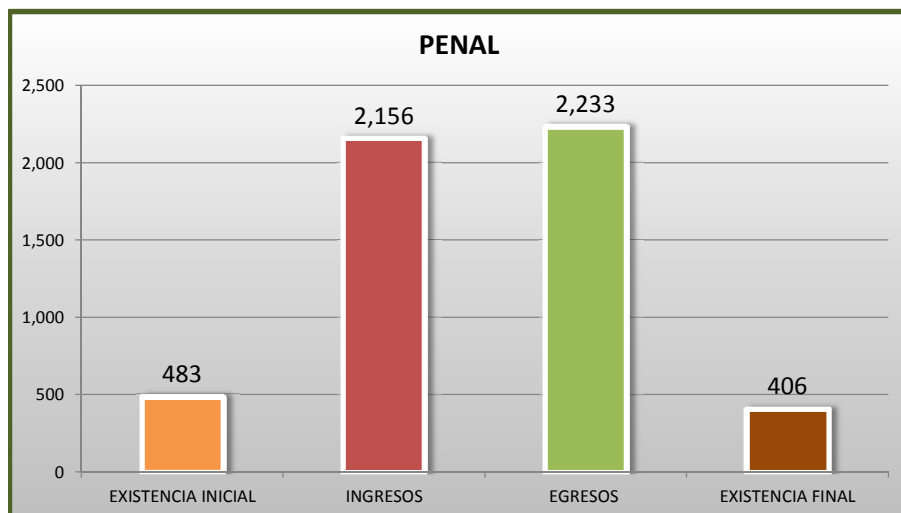


■ INGRESOS ■ EGRESOS

## JUZGADOS DE DISTRITO

MOVIMIENTO ESTADÍSTICO DEL TOTAL DE ASUNTOS POR MATERIA

15 DE NOVIEMBRE DE 2014 AL 15 DE NOVIEMBRE DE 2015

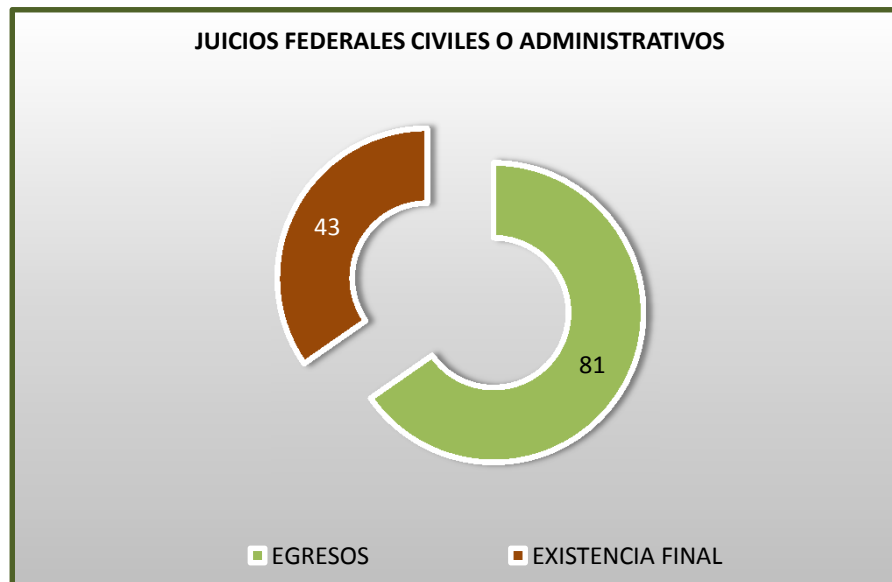
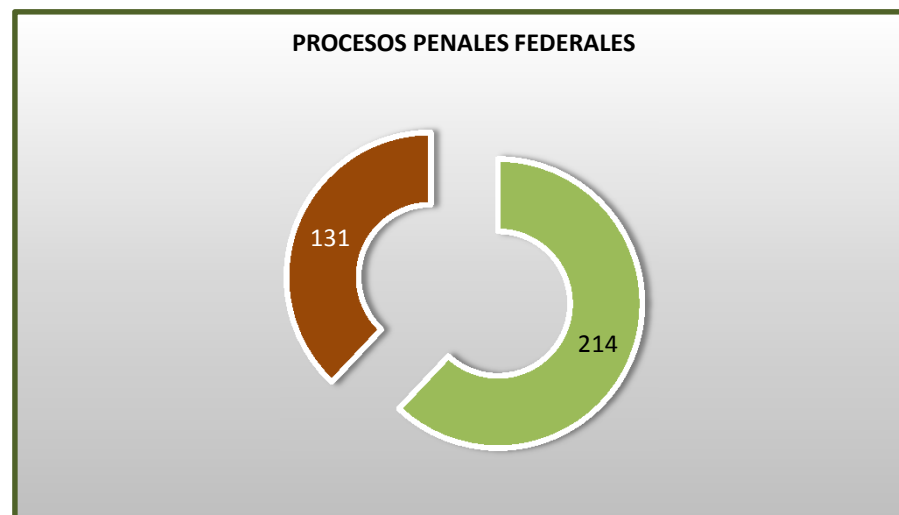
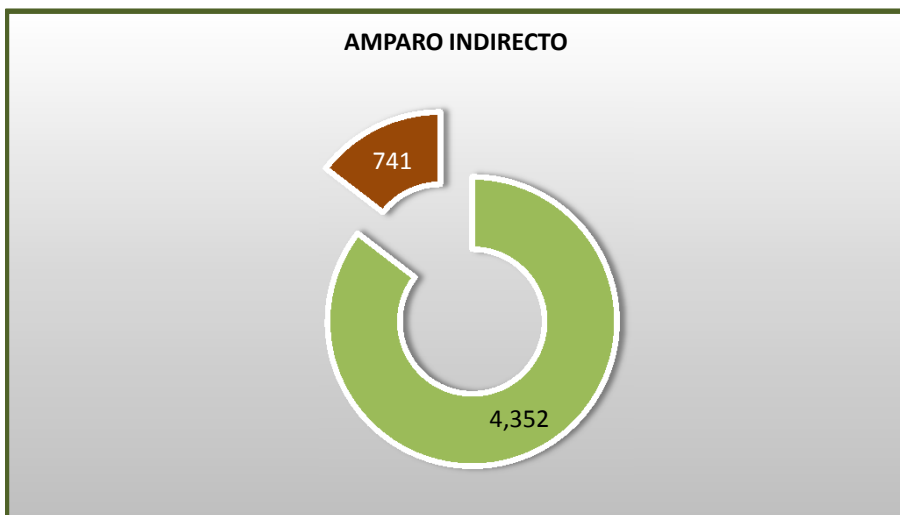




### JUZGADOS DE DISTRITO

CARGA DE TRABAJO ATENDIDA POR TIPO DE ASUNTO

15 DE NOVIEMBRE DE 2014 AL 15 DE NOVIEMBRE DE 2015



### JUZGADOS DE DISTRITO

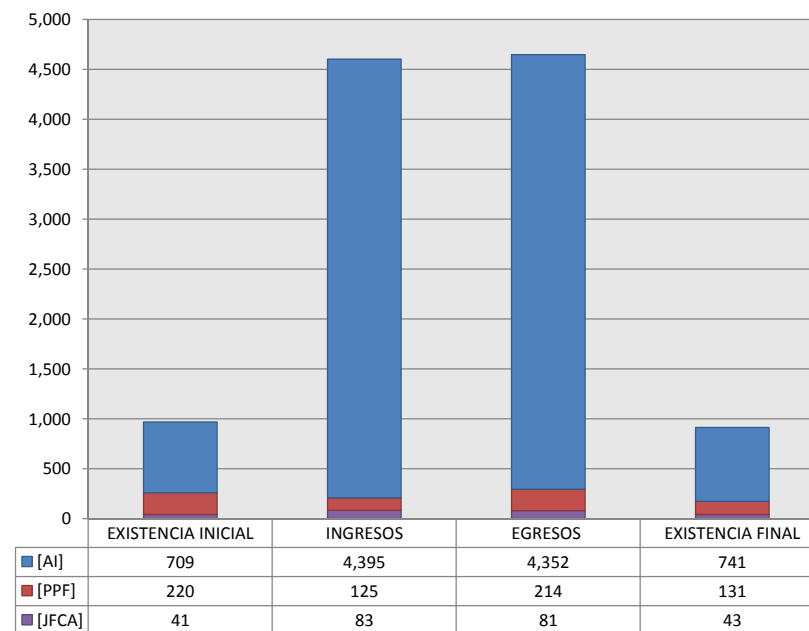
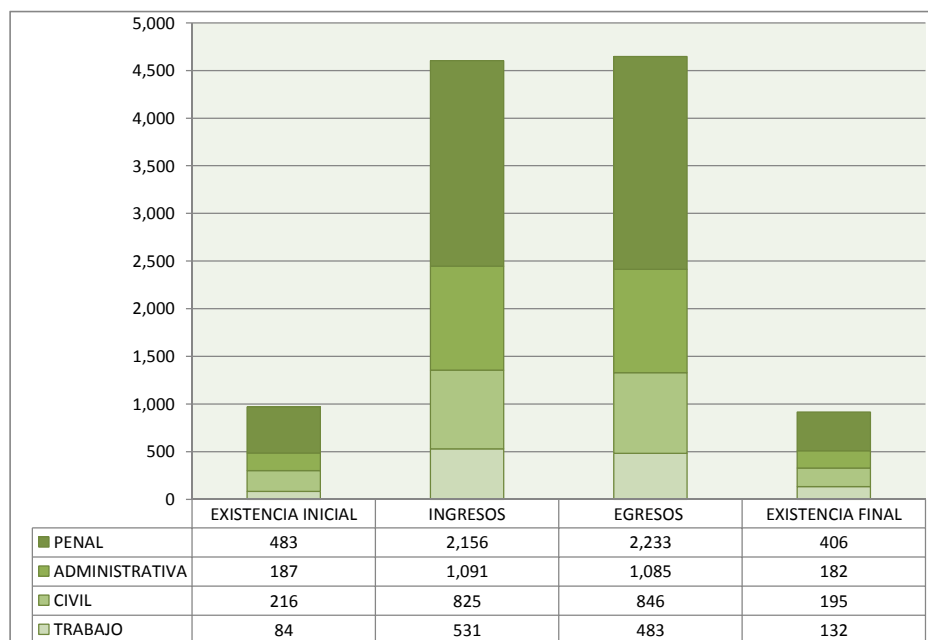
MOVIMIENTO ESTADÍSTICO DEL TOTAL DE ASUNTOS POR MATERIA Y RUBRO

15 DE NOVIEMBRE DE 2014 AL 15 DE NOVIEMBRE DE 2015

	PENAL				ADMINISTRATIVA				CIVIL				TRABAJO				TOTAL			
	EXISTENCIA INICIAL	INGRESOS	EGRESOS	EXISTENCIA FINAL	EXISTENCIA INICIAL	INGRESOS	EGRESOS	EXISTENCIA FINAL	EXISTENCIA INICIAL	INGRESOS	EGRESOS	EXISTENCIA FINAL	EXISTENCIA INICIAL	INGRESOS	EGRESOS	EXISTENCIA FINAL	EXISTENCIA INICIAL	INGRESOS	EGRESOS	EXISTENCIA FINAL
AMPARO INDIRECTO [AI]	263	2,031	2,019	275	186	1,091	1,085	181	176	742	765	153	84	531	483	132	709	4,395	4,352	741
PROCESOS PENALES FEDERALES [PPF]	220	125	214	131	0	0	0	0	0	0	0	0	0	0	0	0	220	125	214	131
JUICIOS FEDERALES CIVILES O ADMINISTRATIVOS [JFCA]	0	0	0	0	1	0	0	1	40	83	81	42	0	0	0	0	41	83	81	43
<b>TOTAL</b>	<b>483</b>	<b>2,156</b>	<b>2,233</b>	<b>406</b>	<b>187</b>	<b>1,091</b>	<b>1,085</b>	<b>182</b>	<b>216</b>	<b>825</b>	<b>846</b>	<b>195</b>	<b>84</b>	<b>531</b>	<b>483</b>	<b>132</b>	<b>970</b>	<b>4,603</b>	<b>4,647</b>	<b>915</b>

MATERIA

TIPO DE ASUNTO



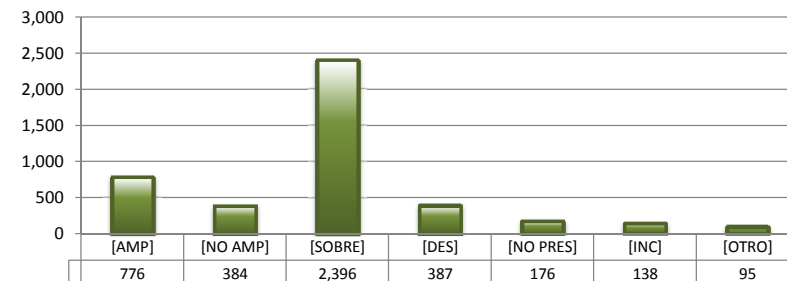
## JUZGADOS DE DISTRITO

SENTIDO DE LAS SENTENCIAS Y RESOLUCIONES QUE PUSIERON FIN AL JUICIO, INSTANCIA O PROCEDIMIENTO

15 DE NOVIEMBRE DE 2014 AL 15 DE NOVIEMBRE DE 2015

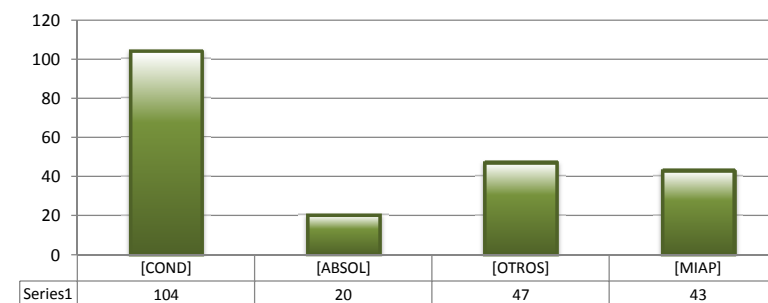
## AMPARO INDIRECTO

		PENAL	ADMINISTRATIVA	CIVIL	TRABAJO	TOTAL
AMPARA	[AMP]	226	215	134	201	776
NO AMPARA	[NO AMP]	184	91	82	27	384
SOBRESEE	[SOBRE]	1,399	481	330	186	2,396
DESECHAMIENTO	[DES]	39	156	139	53	387
NO PRESENTADA	[NO PRES]	92	20	58	6	176
INCOMPETENCIA	[INC]	49	62	18	9	138
OTROS	[OTRO]	30	60	4	1	95
<b>TOTAL</b>		<b>2,019</b>	<b>1,085</b>	<b>765</b>	<b>483</b>	<b>4,352</b>



## PROCESOS PENALES FEDERALES

		PENAL	ADMINISTRATIVA	CIVIL	TRABAJO	TOTAL
CONDENATORIA	[COND]	104	---	---	---	104
ABSOLUTORIA	[ABSOL]	20	---	---	---	20
OTROS	[OTROS]	47	---	---	---	47
MOVIMIENTO INTERNO ARCHIVO PROV.	[MIAP]	43	---	---	---	43
<b>TOTAL</b>		<b>214</b>	<b>0</b>	<b>0</b>	<b>0</b>	<b>214</b>



## JUICIOS FEDERALES CIVILES O ADMINISTRATIVOS

		PENAL	ADMINISTRATIVA	CIVIL	TRABAJO	TOTAL
CONDENATORIA	[COND]	---	0	4	---	4
ABSOLUTORIA	[ABSOL]	---	0	9	---	9
DESECHAMIENTO	[DES]	---	0	18	---	18
DESESTIMIENTO	[DESI]	---	0	4	---	4
INCOMPETENCIA	[INC]	---	0	16	---	16
CADUCIDAD	[CAD]	---	0	16	---	16
OTROS	[OTRO]	---	0	14	---	14
<b>TOTAL</b>		<b>0</b>	<b>0</b>	<b>81</b>	<b>0</b>	<b>81</b>

