

ÓRGANOS JURISDICCIONALES

RESIDENCIA	TRIBUNALES COLEGIADOS	TRIBUNALES UNITARIOS	JUZGADOS DE DISTRITO
	ORDINARIOS	ORDINARIOS	ORDINARIOS
Durango	1	1	3
<b>TOTAL</b>	1	1	3
<b>TOTAL GENERAL</b>	1	1	3

# Vigésimo Quinto Circuito Judicial

## Durango

### Contexto

El vigésimo quinto Circuito tiene su circunscripción territorial en Durango, cuya extensión es de 123,317 kilómetros cuadrados y se divide en 39 municipios en los que se asientan 1,632,934 habitantes, de los cuales el 49.2% son hombres y el 50.8% mujeres, la población de este Circuito judicial representa el 1.5% del total nacional.

Datos Demográficos.	
Número de Municipios	39
Superficie (km <sup>2</sup> )	123,317
Densidad de población (hab./km <sup>2</sup> )	13.2
Migración Interna Estatal	-271,306
Índice de Marginación	0.052
Grado de Marginalidad	Medio
Nivel Educativo Básica	61.6%

Tabla 1.

La extensión territorial de Durango representa el 6.3% del territorio Nacional y respecto al Nivel Educativo, de cada 100 personas de 15 años y más, 14 tienen algún grado aprobado en educación superior, y finalmente el saldo neto migratorio según lugar de nacimiento para 2010, que es la diferencia entre la población inmigrante y la emigrante, es negativa.

Año	Número de Habitantes	Cantidad	Porcentaje Nivel Nacional
	Población Total	1,632,934	1.45%
<b>2010</b>	<b>Distribución por género</b>	<b>Cantidad</b>	<b>Porcentaje</b>
	Hombres	803,890	1.47%
	Mujeres	829,044	1.44%

Tabla 2.

## Entorno Sociodemográfico y económico

En los próximos cuadros se presentan los datos más representativos del entorno sociodemográfico y económico del Circuito Judicial durante el Trimestre III del 2014.

INDICADORES DEL 25° CIRCUITO-DURANGO.	Trimestre 2014-III		
	Total	Hombres	Mujeres
<b>1. Población<sup>1</sup></b>			
<b>Total</b>	<b>1,749,106</b>	<b>842,176</b>	<b>906,930</b>
Menor de 14 años	473,089	235,967	237,122
14 años y más	1,276,017	606,209	669,808
<b>2. Población de 14 años y más</b>			
<b>2.1. Población económicamente activa</b>	<b>735,292</b>	<b>474,838</b>	<b>260,454</b>
Población ocupada	689,753	448,856	240,897
Población desocupada	45,539	25,982	19,557
<b>2.2. Población no económicamente activa</b>	<b>540,725</b>	<b>131,371</b>	<b>409,354</b>
Población disponible	140,915	38,869	102,046
Población no disponible	399,810	92,502	307,308
<b>3. Población ocupada por:</b>			
<b>3.1. Sector de actividad económica</b>	<b>689,753</b>	<b>448,856</b>	<b>240,897</b>
Primario	125,691	120,808	4,883
Agricultura, ganadería, silvicultura, caza y pesca	125,691	120,808	4,883
Secundario	177,288	139,514	37,774
Industria extractiva y de la electricidad	12,635	11,309	1,326
Industria manufacturera	109,754	75,338	34,416
Construcción	54,899	52,867	2,032
Terciario	383,069	185,494	197,575
Comercio	122,982	55,870	67,112
Restaurantes y servicios de alojamiento	38,493	10,365	28,128
Transportes, comunicaciones, correo y almacenamiento	29,329	26,779	2,550

Servicios profesionales, financieros y corporativos	29,623	17,781	11,842
Servicios sociales	56,032	19,801	36,231
Servicios diversos	70,545	32,389	38,156
Gobierno y organismos internacionales	36,065	22,509	13,556
No especificado	3,705	3,040	665
<b>3.2. Nivel de ingresos</b>	<b>689,753</b>	<b>448,856</b>	<b>240,897</b>
Hasta un salario mínimo	90,527	45,403	45,124
Más de 1 hasta 2 salarios mínimos	177,483	105,794	71,689
Más de 2 hasta 3 salarios mínimos	153,639	116,947	36,692
Más de 3 hasta 5 salarios mínimos	95,017	67,488	27,529
Más de 5 salarios mínimos	37,842	26,636	11,206
No recibe ingresos <sup>2</sup>	47,354	30,080	17,274
No especificado	87,891	56,508	31,383
<b>4. Promedios y medianas</b>			
<b>Edad de la población económicamente activa</b>			
Promedio	38.2	38.6	37.7
Mediana	37	37	37
<b>Horas trabajadas a la semana por la población ocupada</b>			
Promedio	42.3	45.1	36.8
Mediana	45	45	40
<b>Ingresos (pesos) por hora trabajada de la población ocupada</b>			
Promedio	27.7	27.6	27.8
Mediana	20.2	20.8	20
<b>5. Tasas</b>			
<b>Tasa de desocupación</b>			
Promedio	6.2	5.5	7.5

Tabla 3.

<sup>1</sup> Los datos absolutos de las encuestas en hogares se ajustan siempre a proyecciones demográficas, no sólo con la finalidad de tener un referente poblacional en períodos intercensales, sino también para eliminar las fluctuaciones en los datos estimados que son inherentes a los esquemas de muestreo probabilístico propios de estas encuestas, lo que facilita las comparaciones en el tiempo. Las proyecciones se actualizan cada vez que se tienen nuevos datos de población; en este contexto, el Censo de Población y Vivienda 2010, al proporcionar información nueva sobre la magnitud y la distribución de la población en el país, obliga a que el Consejo Nacional de Población reelabore las proyecciones demográficas oficiales para el país, proceso que está en marcha. Ante esta situación, y con el propósito de que los usuarios de la información de la ENOE dispongan de resultados en cifras absolutas, el INEGI elaboró una estimación poblacional interna que ajusta los resultados de la encuesta a los del censo. Por lo anterior, los datos de la ENOE que ahora se presentan a nivel nacional, por entidad federativa y para cuatro tamaños de localidad tienen carácter preliminar y serán sustituidos una vez que se disponga de las nuevas proyecciones oficiales de la población del país.

<sup>2</sup> Se clasifican en este rubro tanto los trabajadores dependientes no remunerados como los trabajadores por cuenta propia dedicados a actividades de auto subsistencia.

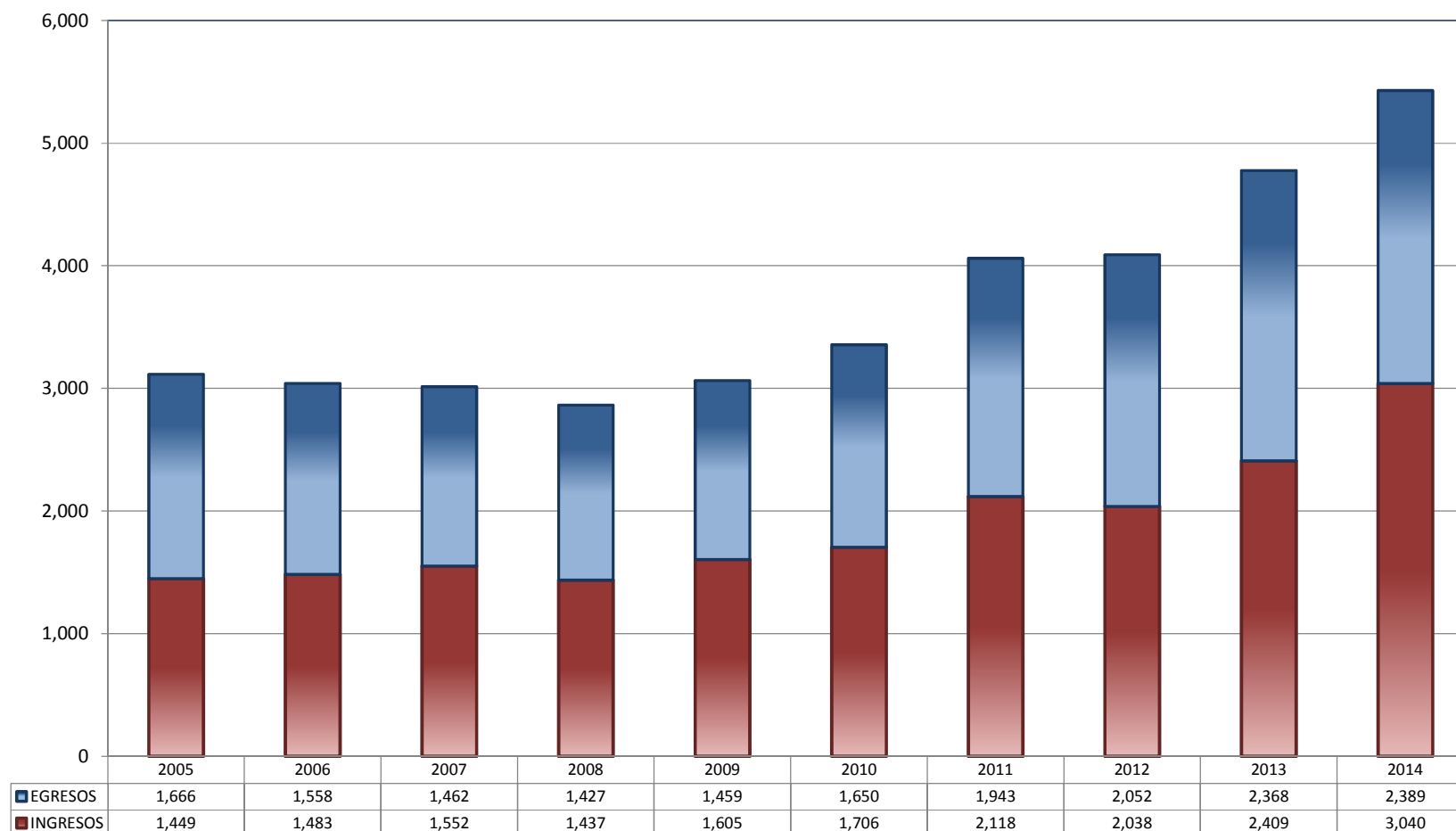
## FUENTES DE INFORMACIÓN

- Pagina Instituto Nacional de Estadística y Geografía (INEGI), en la pestaña de Estadística
  - En el rubro de Temas-Población, hogares y vivienda seleccionar: Población - Distribución por edad y sexo - Población total - Sexo y entidad federativa, 2000, 2005 y 2010  
<http://www3.inegi.org.mx/sistemas/sisept/Default.aspx?t=mdemo02&s=est&c=17499>
  - En el rubro de Temas-Población, hogares y vivienda seleccionar: Población - Volumen y crecimiento – Densidad de Población - Entidad federativa, 2000 y 2010.  
<http://www3.inegi.org.mx/sistemas/sisept/Default.aspx?t=mdemo11&s=est&c=17520>
  - En el rubro de Temas-Población, hogares y vivienda seleccionar: Migración - Migración interna (estatal) - Saldo neto migratorio - Saldo neto migratorio por entidad federativa según lugar de nacimiento, 2000 y 2010.  
<http://www3.inegi.org.mx/sistemas/sisept/Default.aspx?t=mdemo137&s=est&c=23631>
  - En el rubro de Fuente/Proyecto seleccionar la opción Encuestas en Hogares - Encuesta Nacional de Ocupación y Empleo (ENOE). Consulta interactiva de indicadores estratégicos de 1995 a 2010 (InfoLaboral)  
[http://www3.inegi.org.mx/sistemas/Infoenoe/Default\\_CONAPO.aspx?s=est&c=26227&p=](http://www3.inegi.org.mx/sistemas/Infoenoe/Default_CONAPO.aspx?s=est&c=26227&p=)
- Panorama Sociodemográfico de México. Instituto Nacional de Estadística y Geografía. Edificio Sede. Av. Héroe de Nacozari Sur Núm. 2301. Fraccionamiento Jardines del Parque, CP 20276. Aguascalientes, Aguascalientes.  
[http://www.inegi.org.mx/prod\\_serv/contenidos/espanol/bvinegi/productos/censos/poblacion/2010/panora\\_socio/cpv2010\\_panorama.pdf](http://www.inegi.org.mx/prod_serv/contenidos/espanol/bvinegi/productos/censos/poblacion/2010/panora_socio/cpv2010_panorama.pdf)
- Página del Consejo Nacional de Población (CONAPO), Inicio / ¿Qué es CONAPO? / Quehacer Institucional / Dirección General de Planeación en Población y Desarrollo / Índices de Marginación / Índice de marginación por entidad federativa y municipio 2010  
  
Capítulos 1-4. Índice de marginación por entidad federativa y municipio 2010.  
CONSEJO NACIONAL DE POBLACIÓN. Primera edición: octubre de 2011. ISBN: en trámite.  
Página 26 y 27.  
[http://conapo.gob.mx/work/models/CONAPO/indices\\_margina/2010/documentoprincipal/Capitulo03.pdf](http://conapo.gob.mx/work/models/CONAPO/indices_margina/2010/documentoprincipal/Capitulo03.pdf)

## TRIBUNALES COLEGIADOS DE CIRCUITO

TOTAL DE INGRESOS Y EGRESOS

PERIODO ESTADÍSTICO 2005 - 2014

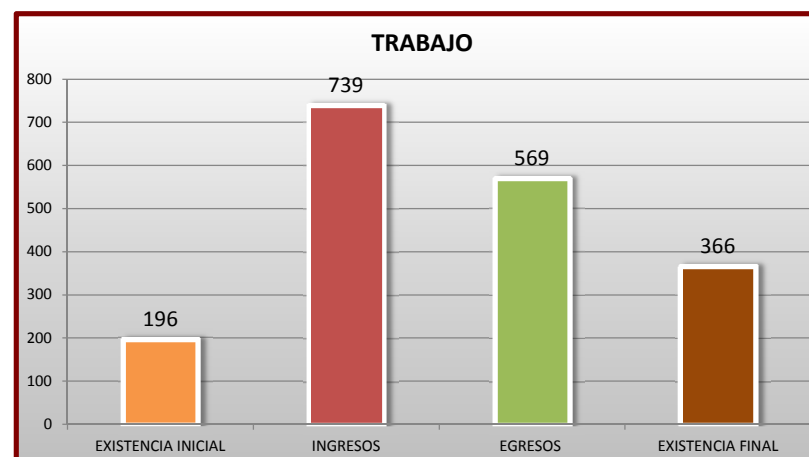
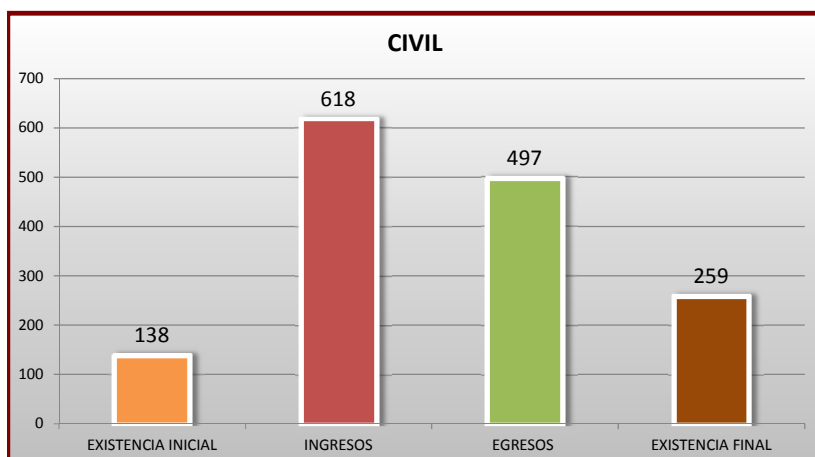
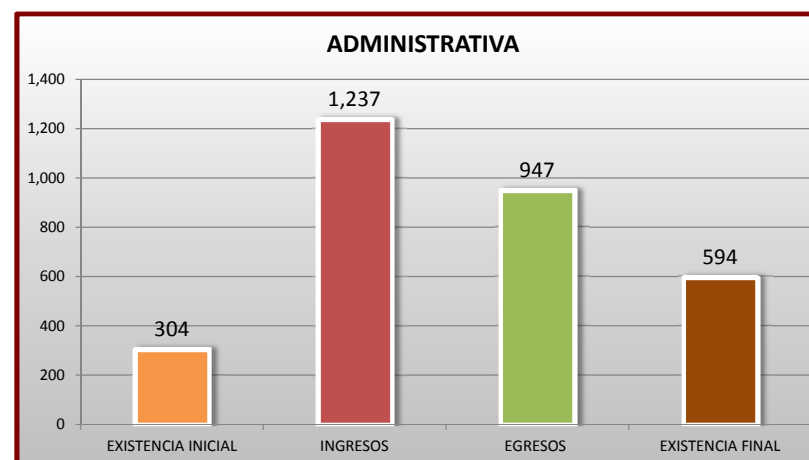
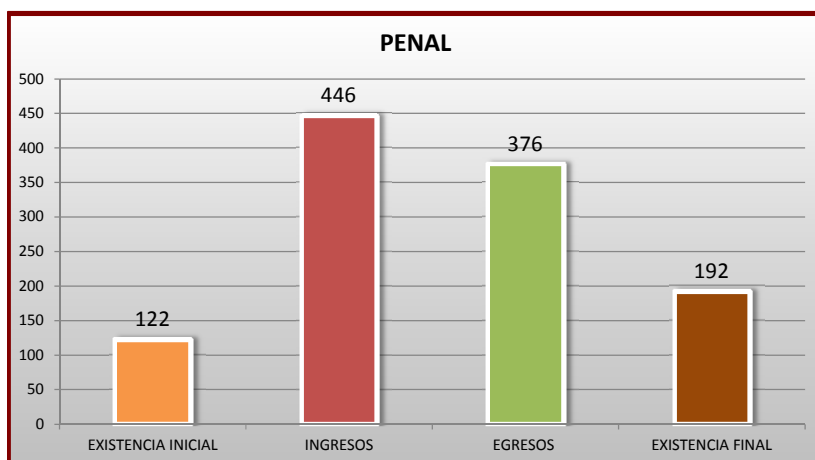


■ INGRESOS ■ EGRESOS

## TRIBUNALES COLEGIADOS DE CIRCUITO

MOVIMIENTO ESTADÍSTICO DEL TOTAL DE ASUNTOS POR MATERIA

16 DE NOVIEMBRE DE 2013 AL 14 DE NOVIEMBRE DE 2014

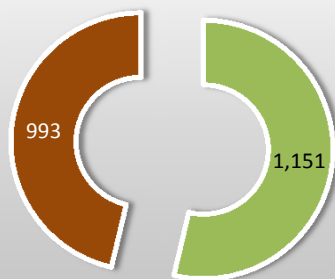


## TRIBUNALES COLEGIADOS DE CIRCUITO

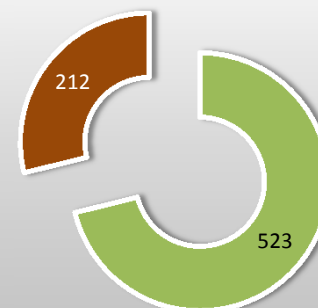
CARGA DE TRABAJO ATENDIDA POR TIPO DE ASUNTO

16 DE NOVIEMBRE DE 2013 AL 14 DE NOVIEMBRE DE 2014

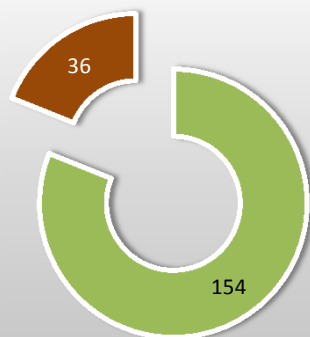
## AMPARO DIRECTO



## AMPARO EN REVISIÓN

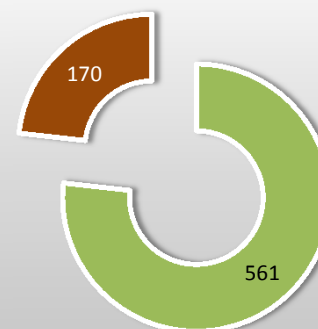


## QUEJAS



■ EGRESOS ■ EXISTENCIA FINAL

## DIVERSOS ASUNTOS



■ EGRESOS ■ EXISTENCIA FINAL



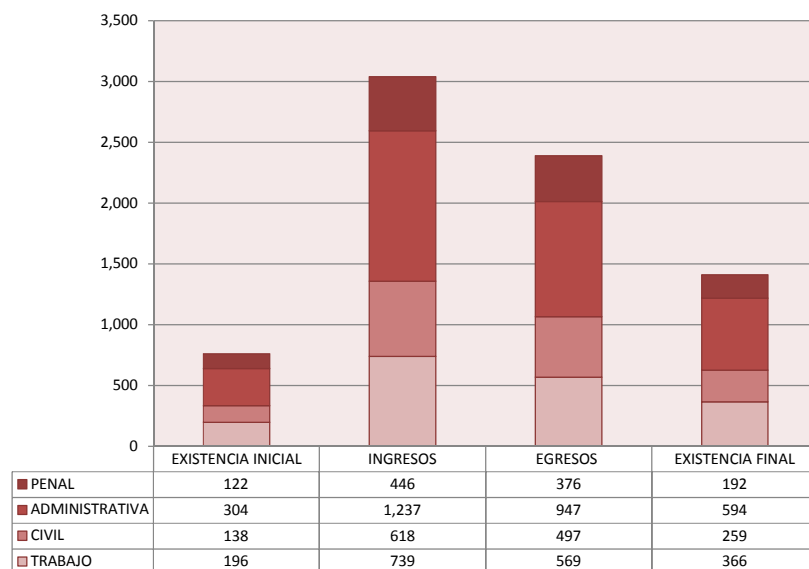
## TRIBUNALES COLEGIADOS DE CIRCUITO

MOVIMIENTO ESTADÍSTICO DEL TOTAL DE ASUNTOS POR MATERIA Y RUBRO

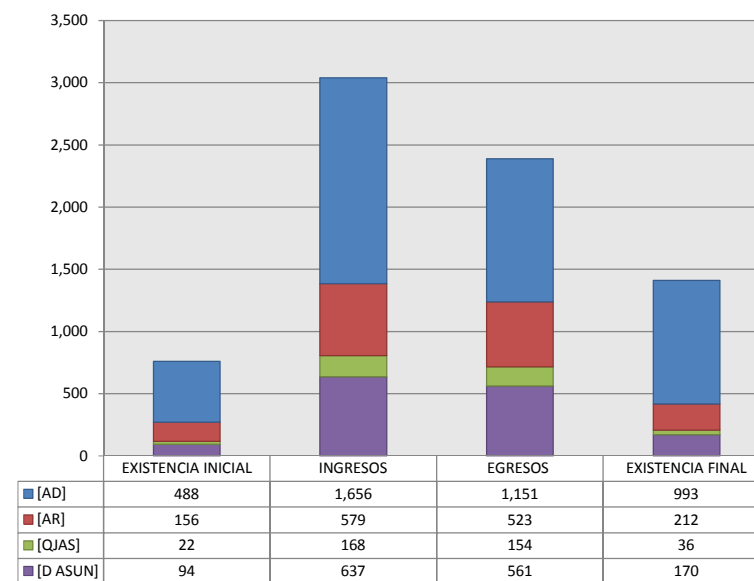
16 DE NOVIEMBRE DE 2013 AL 14 DE NOVIEMBRE DE 2014

	PENAL				ADMINISTRATIVA				CIVIL				TRABAJO				TOTAL			
	EXISTENCIA INICIAL	INGRESOS	EGRESOS	EXISTENCIA FINAL	EXISTENCIA INICIAL	INGRESOS	EGRESOS	EXISTENCIA FINAL	EXISTENCIA INICIAL	INGRESOS	EGRESOS	EXISTENCIA FINAL	EXISTENCIA INICIAL	INGRESOS	EGRESOS	EXISTENCIA FINAL	EXISTENCIA INICIAL	INGRESOS	EGRESOS	EXISTENCIA FINAL
AMPARO DIRECTO [AD]	59	109	80	88	188	644	445	387	82	331	227	186	159	572	399	332	488	1,656	1,151	993
AMPARO EN REVISIÓN [AR]	53	211	185	79	31	141	112	60	45	172	158	59	27	55	68	14	156	579	523	212
QUEJAS [QJAS]	3	47	39	11	12	61	60	13	6	35	33	8	1	25	22	4	22	168	154	36
DIVERSOS ASUNTOS [D ASUN]	7	79	72	14	73	391	330	134	5	80	79	6	9	87	80	16	94	637	561	170
<b>TOTAL</b>	<b>122</b>	<b>446</b>	<b>376</b>	<b>192</b>	<b>304</b>	<b>1,237</b>	<b>947</b>	<b>594</b>	<b>138</b>	<b>618</b>	<b>497</b>	<b>259</b>	<b>196</b>	<b>739</b>	<b>569</b>	<b>366</b>	<b>760</b>	<b>3,040</b>	<b>2,389</b>	<b>1,411</b>

## MATERIA



## TIPO DE ASUNTO



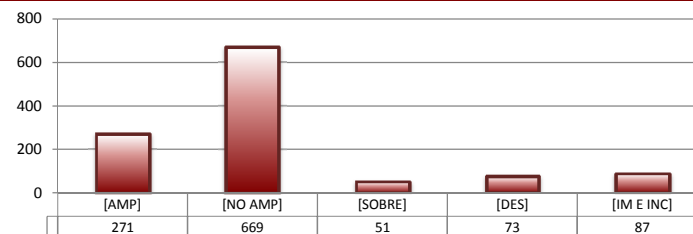
## TRIBUNALES COLEGIADOS DE CIRCUITO

SENTIDO DE LAS SENTENCIAS Y RESOLUCIONES QUE PUSIERON FIN AL JUICIO O RECURSO

16 DE NOVIEMBRE DE 2013 AL 14 DE NOVIEMBRE DE 2014


## AMPARO DIRECTO

		PENAL	ADMINISTRATIVA	CIVIL	TRABAJO	TOTAL
AMPARA	[AMP]	39	40	45	147	271
NO AMPARA	[NO AMP]	17	367	115	170	669
SOBRESEE	[SOBRE]	2	5	11	33	51
DESECHAMIENTO	[DES]	10	16	26	21	73
IMPEDIMENTO E INCOMPETENCIA	[IM E INC]	12	17	30	28	87
<b>TOTAL</b>		<b>80</b>	<b>445</b>	<b>227</b>	<b>399</b>	<b>1,151</b>



## AMPARO EN REVISIÓN

		PENAL	ADMINISTRATIVA	CIVIL	TRABAJO	TOTAL
CONFIRMA	[CONF]	101	48	108	33	290
REVOCA	[REV]	52	29	27	13	121
MODIFICA	[MOD]	5	20	4	16	45
CADUCIDAD	[CAD]	0	0	0	0	0
DESECHAMIENTO	[DES]	22	12	12	6	52
SIN MATERIA	[S MAT]	5	3	7	0	15
IMPEDIMENTO E INCOMPETENCIA	[IM E INC]	0	0	0	0	0
<b>TOTAL</b>		<b>185</b>	<b>112</b>	<b>158</b>	<b>68</b>	<b>523</b>



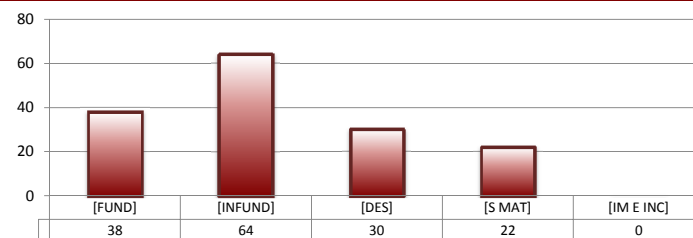
## QUEJAS

78

84

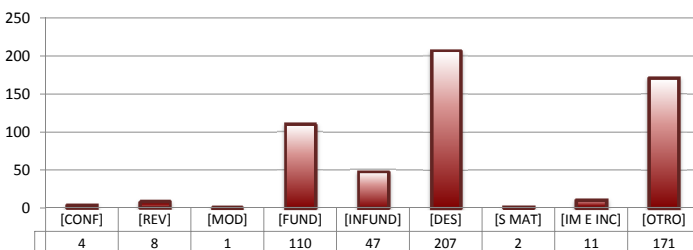
90

		PENAL	ADMINISTRATIVA	CIVIL	TRABAJO	TOTAL
FUNDADA	[FUND]	11	11	11	5	38
INFUNDADA	[INFUND]	10	31	12	11	64
DESECHAMIENTO	[DES]	11	12	4	3	30
SIN MATERIA	[S MAT]	7	6	6	3	22
IMPEDIMENTO E INCOMPETENCIA	[IM E INC]	0	0	0	0	0
<b>TOTAL</b>		<b>39</b>	<b>60</b>	<b>33</b>	<b>22</b>	<b>154</b>



## DIVERSOS ASUNTOS\*

		PENAL	ADMINISTRATIVA	CIVIL	TRABAJO	TOTAL
CONFIRMA	[CONF]	0	4	0	0	4
REVOCA	[REV]	0	8	0	0	8
MODIFICA	[MOD]	0	1	0	0	1
FUNDADA	[FUND]	24	62	9	15	110
INFUNDADA	[INFUND]	12	29	5	1	47
DESECHAMIENTO	[DES]	10	193	3	1	207
SIN MATERIA	[S MAT]	0	1	0	1	2
IMPEDIMENTO E INCOMPETENCIA	[IM E INC]	1	0	3	7	11
OTROS	[OTRO]	25	32	59	55	171
<b>TOTAL</b>		<b>72</b>	<b>330</b>	<b>79</b>	<b>80</b>	<b>561</b>

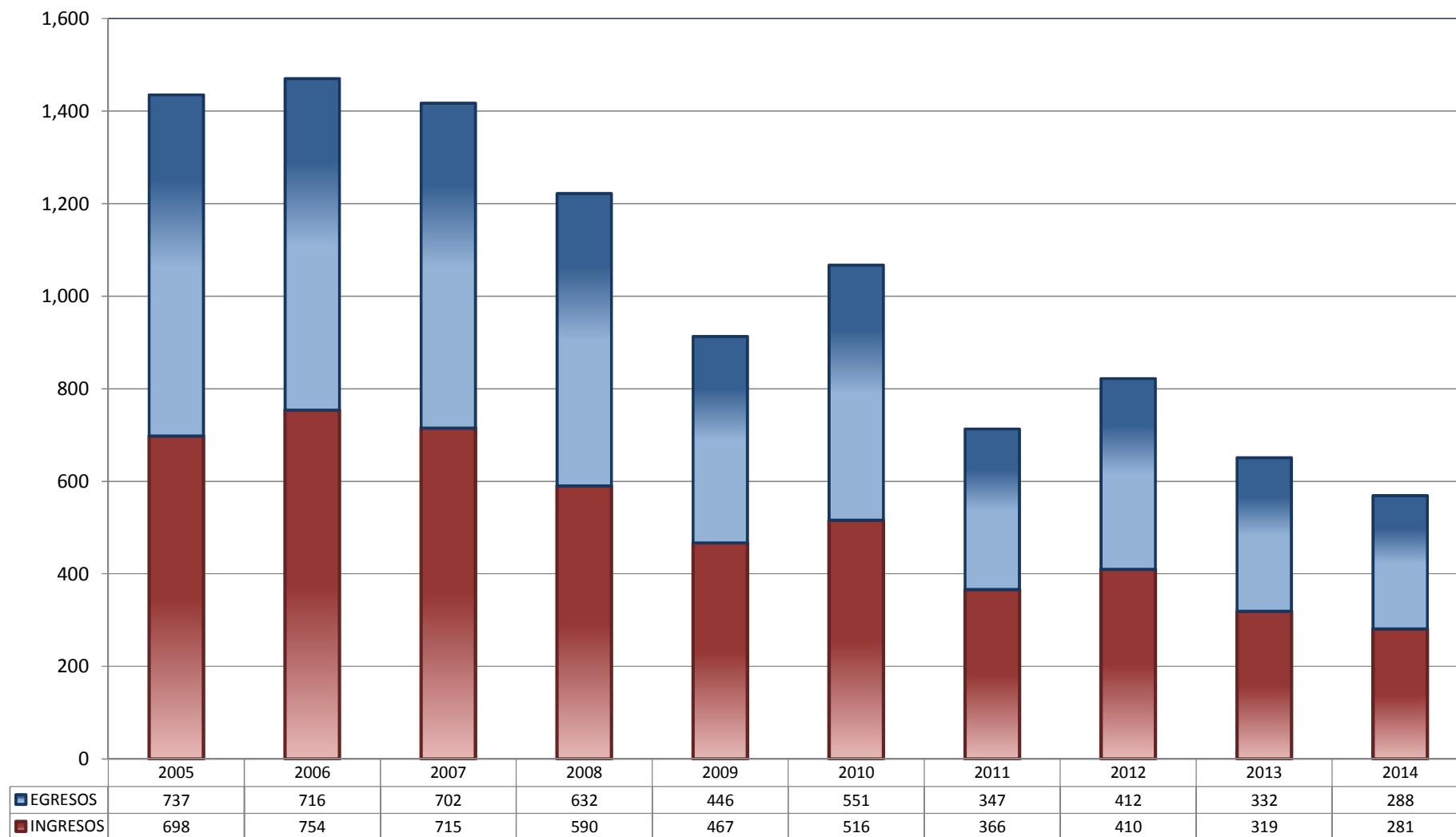


\* Revisión fiscal, conflictos competenciales, impedimento, incidentes de inejecución, inconformidades, reclamaciones, reconocimiento de inocencia repetición del acto reclamado, revisión contenciosa administrativa y conflictos de acumulación.

## TRIBUNALES UNITARIOS DE CIRCUITO

TOTAL DE INGRESOS Y EGRESOS

PERIODO ESTADÍSTICO 2005 - 2014

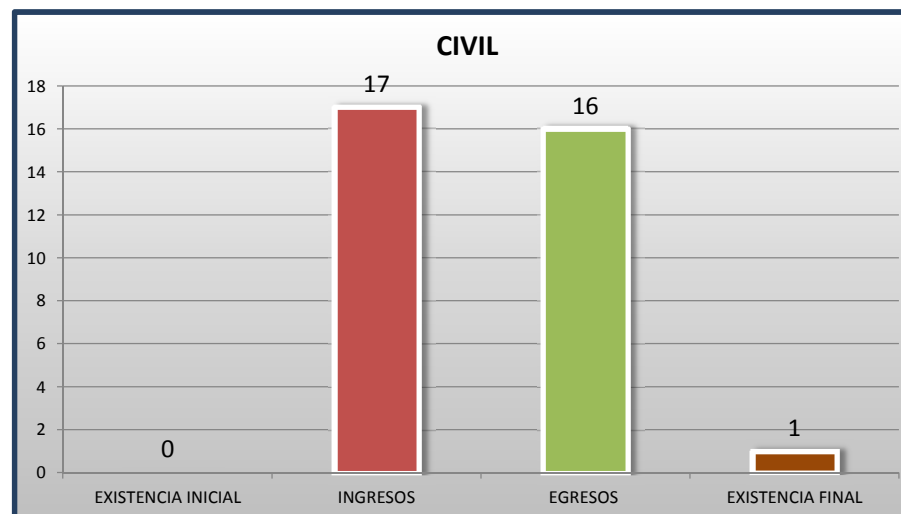
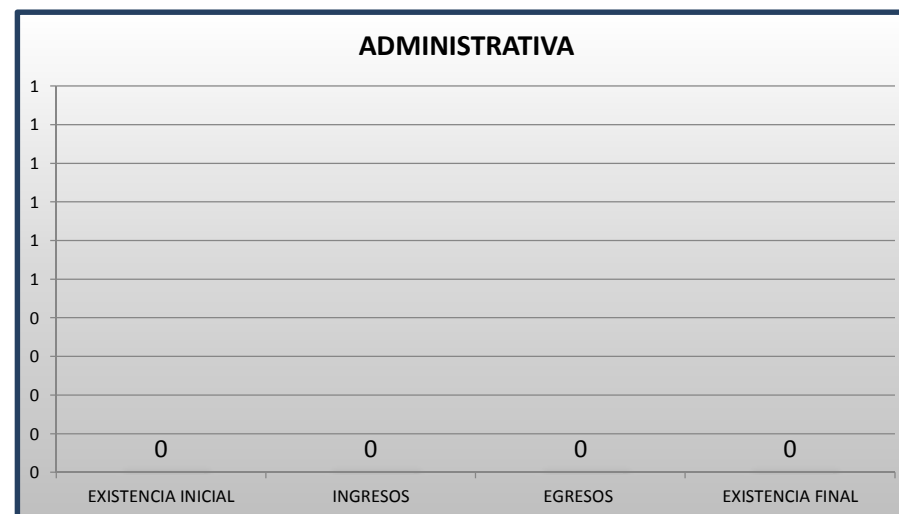
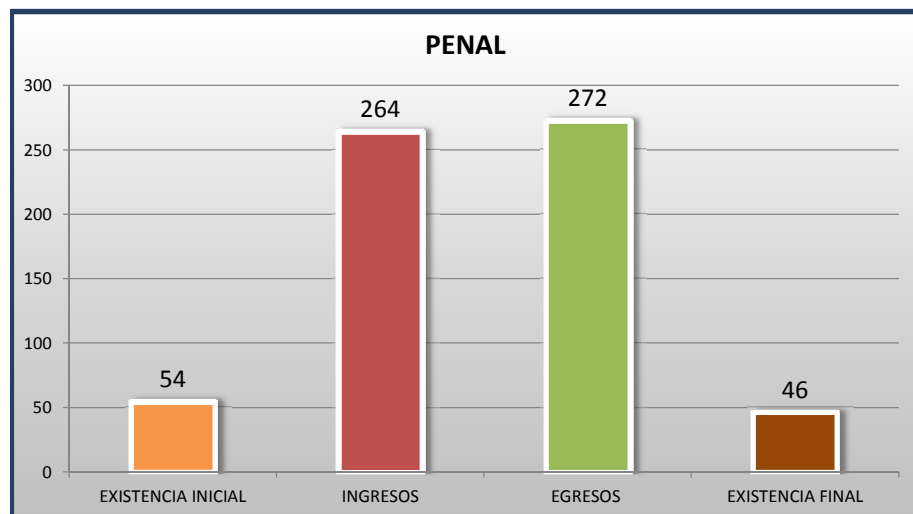


■ INGRESOS ■ EGRESOS

### TRIBUNALES UNITARIOS DE CIRCUITO

MOVIMIENTO ESTADÍSTICO DEL TOTAL DE ASUNTOS POR MATERIA

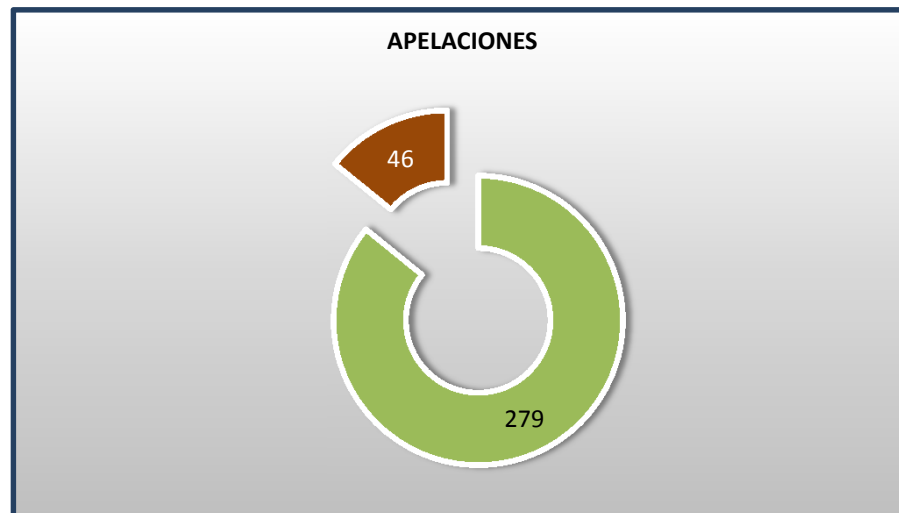
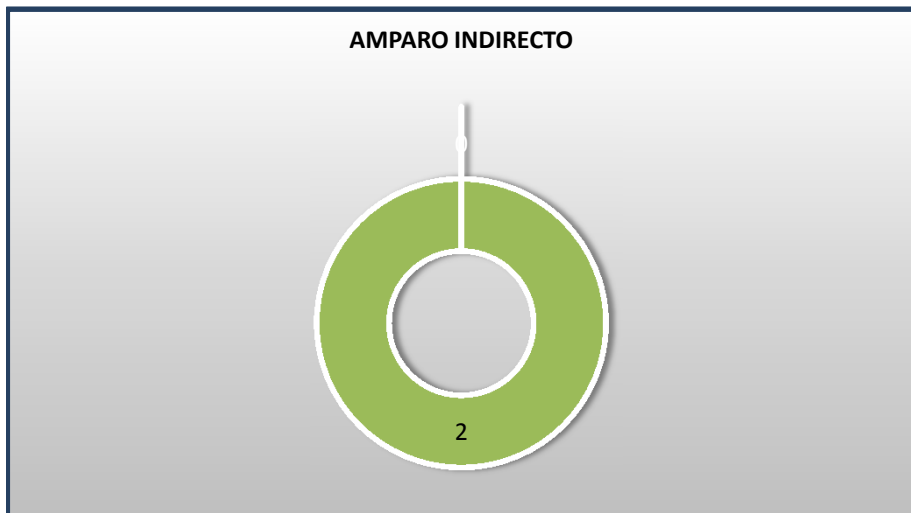
16 DE NOVIEMBRE DE 2013 AL 14 DE NOVIEMBRE DE 2014



**TRIBUNALES UNITARIOS DE CIRCUITO**

CARGA DE TRABAJO ATENDIDA POR TIPO DE ASUNTO

16 DE NOVIEMBRE DE 2013 AL 14 DE NOVIEMBRE DE 2014



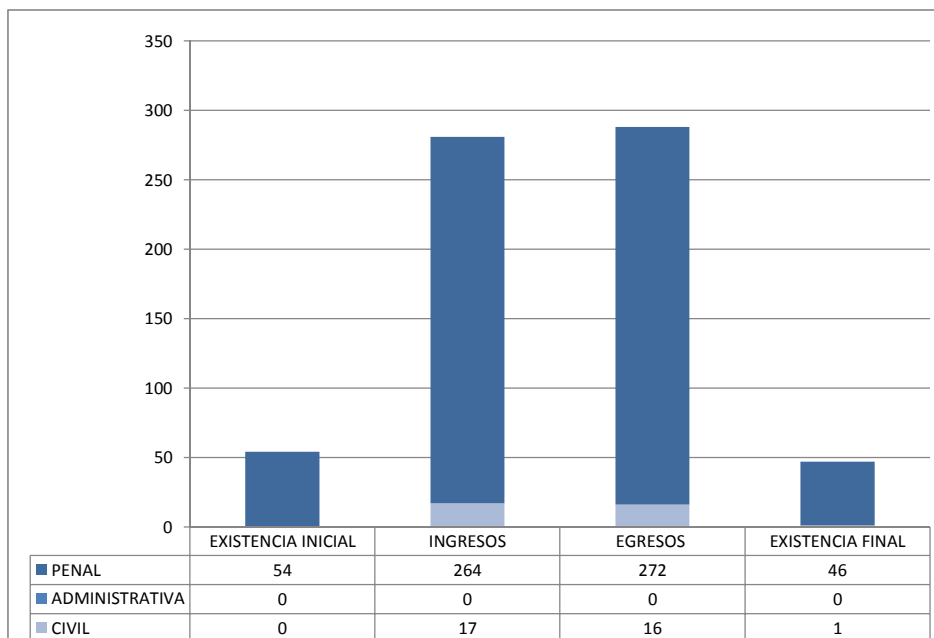
### TRIBUNALES UNITARIOS DE CIRCUITO

MOVIMIENTO ESTADÍSTICO DEL TOTAL DE ASUNTOS POR MATERIA Y RUBRO

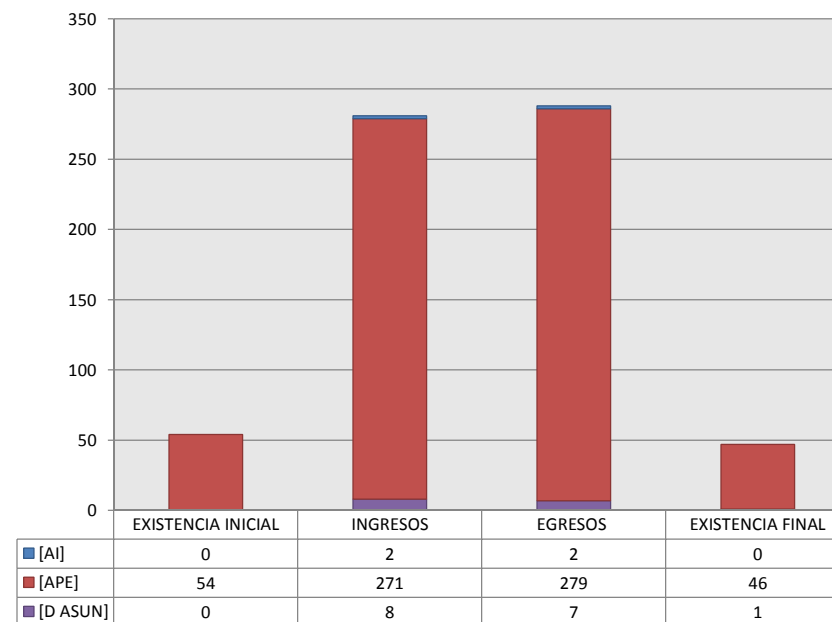
16 DE NOVIEMBRE DE 2013 AL 14 DE NOVIEMBRE DE 2014

	PENAL				ADMINISTRATIVA				CIVIL				TOTAL			
	EXISTENCIA INICIAL	INGRESOS	EGRESOS	EXISTENCIA FINAL	EXISTENCIA INICIAL	INGRESOS	EGRESOS	EXISTENCIA FINAL	EXISTENCIA INICIAL	INGRESOS	EGRESOS	EXISTENCIA FINAL	EXISTENCIA INICIAL	INGRESOS	EGRESOS	EXISTENCIA FINAL
AMPARO INDIRECTO [AI]	0	2	2	0	0	0	0	0	0	0	0	0	0	2	2	0
APELACIONES [APE]	54	260	269	45	0	0	0	0	0	11	10	1	54	271	279	46
DIVERSOS ASUNTOS [D ASUN]	0	2	1	1	0	0	0	0	0	6	6	0	0	8	7	1
<b>TOTAL</b>	<b>54</b>	<b>264</b>	<b>272</b>	<b>46</b>	<b>0</b>	<b>0</b>	<b>0</b>	<b>0</b>	<b>0</b>	<b>17</b>	<b>16</b>	<b>1</b>	<b>54</b>	<b>281</b>	<b>288</b>	<b>47</b>

MATERIA



TIPO DE ASUNTO



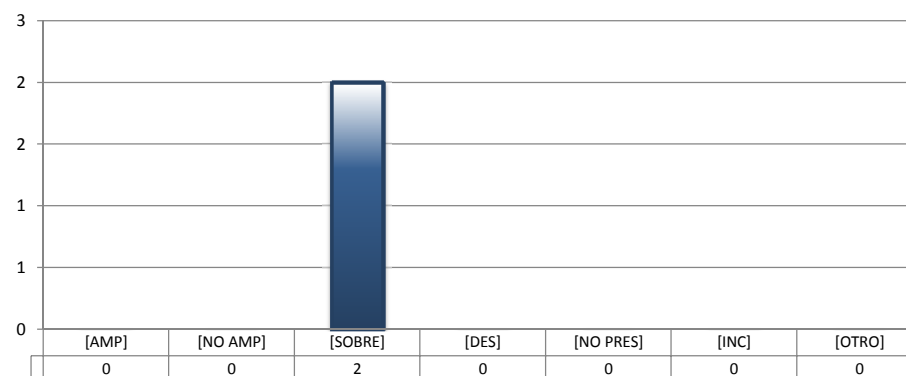
## TRIBUNALES UNITARIOS DE CIRCUITO

SENTIDO DE LAS SENTENCIAS Y RESOLUCIONES QUE PUSIERON FIN AL JUICIO O PROCEDIMIENTO

16 DE NOVIEMBRE DE 2013 AL 14 DE NOVIEMBRE DE 2014

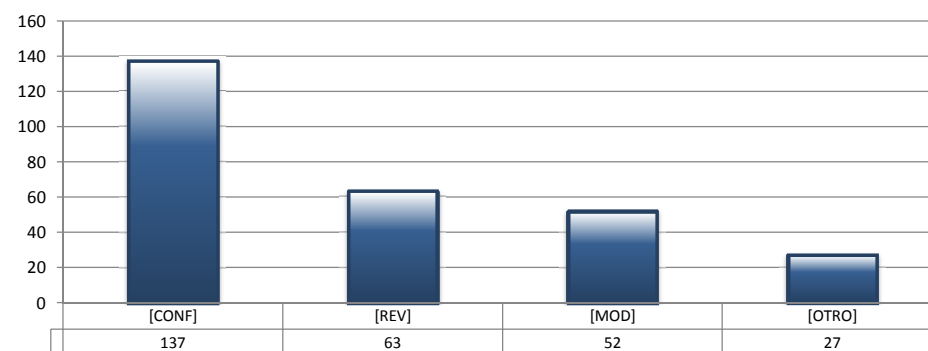
## AMPARO INDIRECTO

		PENAL	ADMINISTRATIVA	CIVIL	TOTAL
AMPARA	[AMP]	0	0	0	0
NO AMPARA	[NO AMP]	0	0	0	0
SOBRESEE	[SOBRE]	2	0	0	2
DESECHAMIENTO	[DES]	0	0	0	0
NO PRESENTADA	[NO PRES]	0	0	0	0
INCOMPETENCIA	[INC]	0	0	0	0
OTROS	[OTRO]	0	0	0	0
<b>TOTAL</b>		<b>2</b>	<b>0</b>	<b>0</b>	<b>2</b>



## APELACIONES

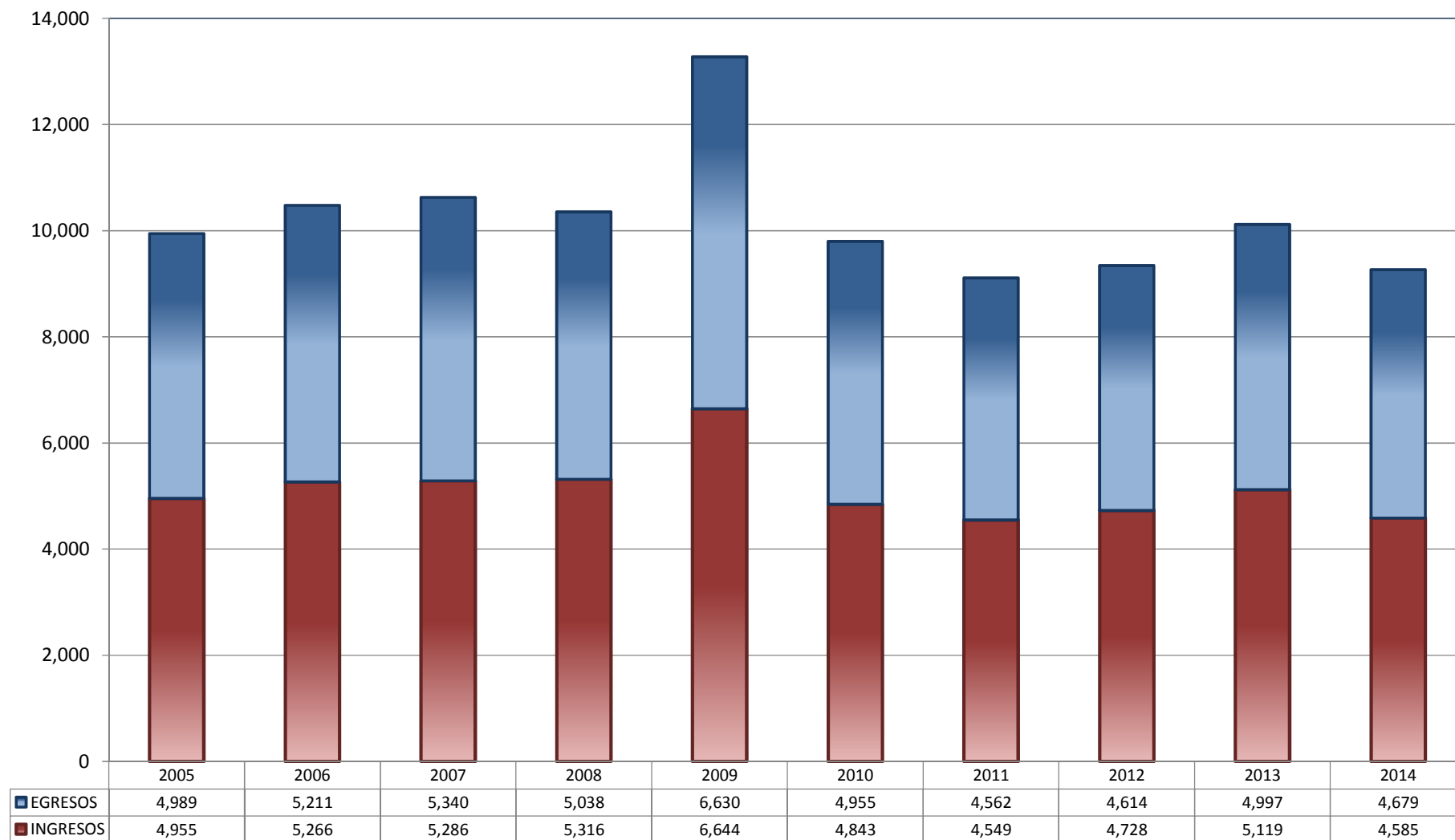
		PENAL	ADMINISTRATIVA	CIVIL	TOTAL
CONFIRMA	[CONF]	132	0	5	137
REVOCA	[REV]	62	0	1	63
MODIFICA	[MOD]	52	0	0	52
OTROS	[OTRO]	23	0	4	27
<b>TOTAL</b>		<b>269</b>	<b>0</b>	<b>10</b>	<b>279</b>



## JUZGADOS DE DISTRITO

TOTAL DE INGRESOS Y EGRESOS

PERIODO ESTADÍSTICO 2005 - 2014



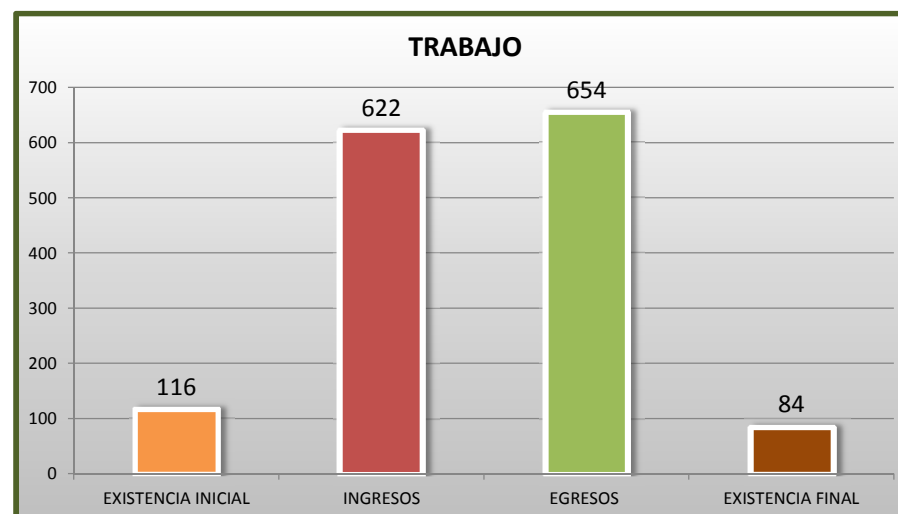
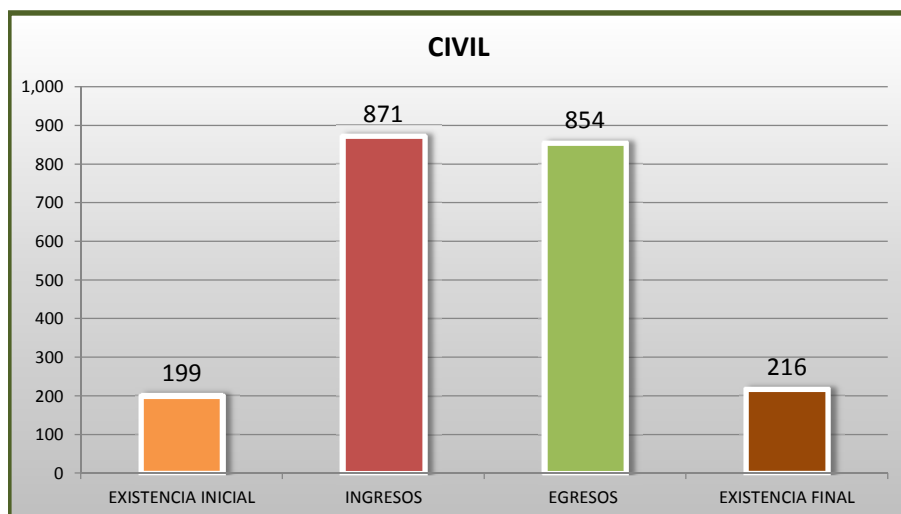
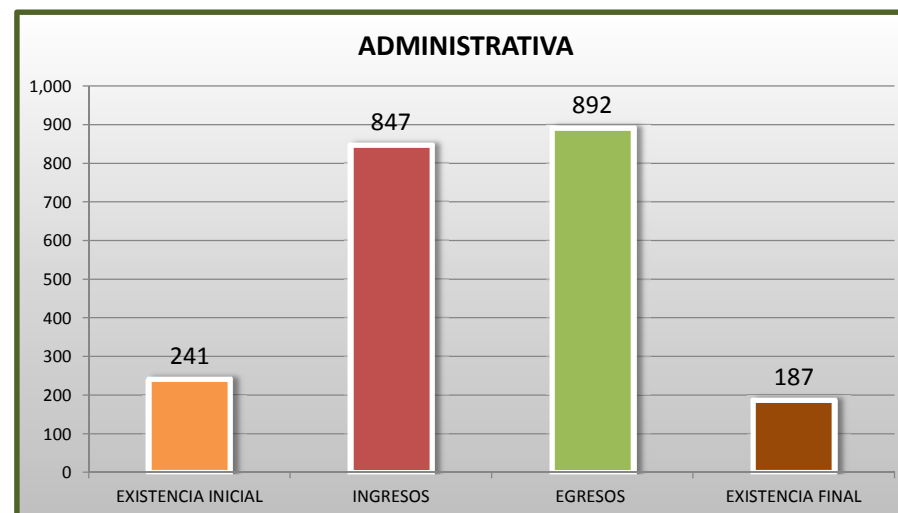
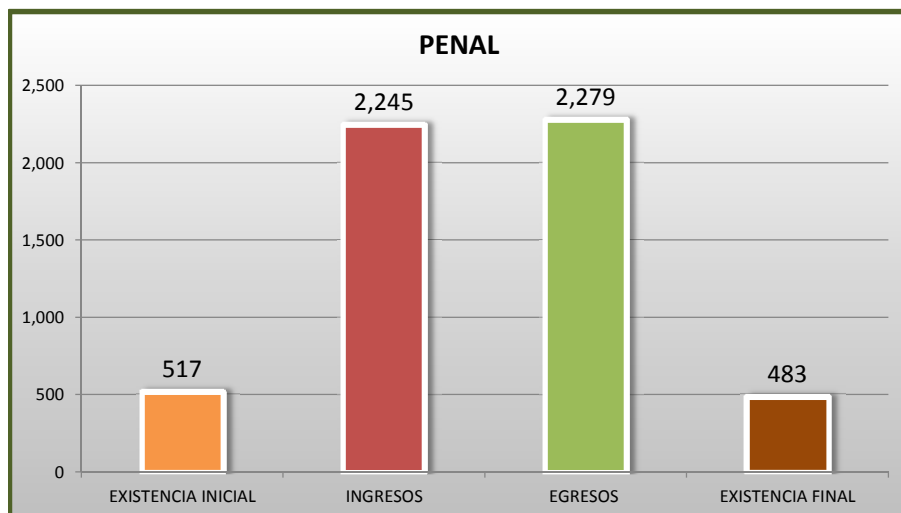
■ INGRESOS ■ EGRESOS



## JUZGADOS DE DISTRITO

MOVIMIENTO ESTADÍSTICO DEL TOTAL DE ASUNTOS POR MATERIA

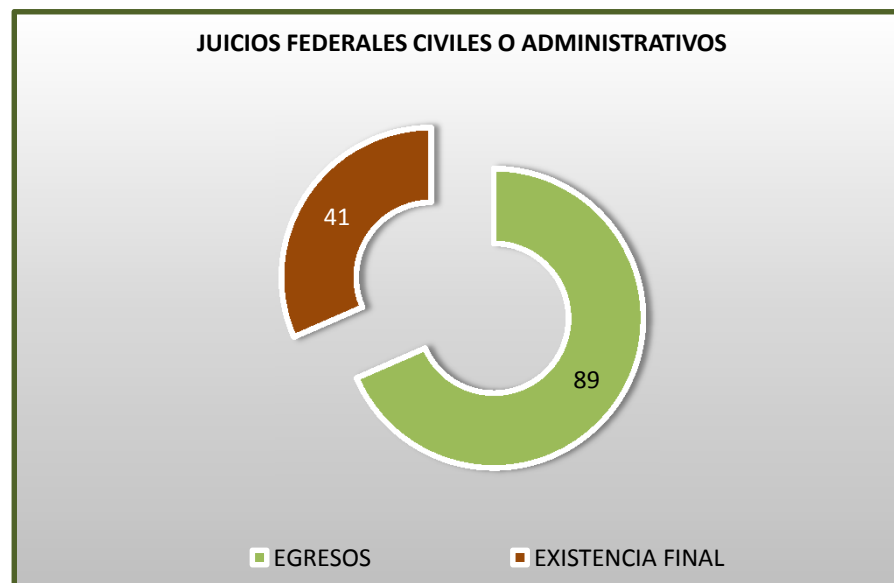
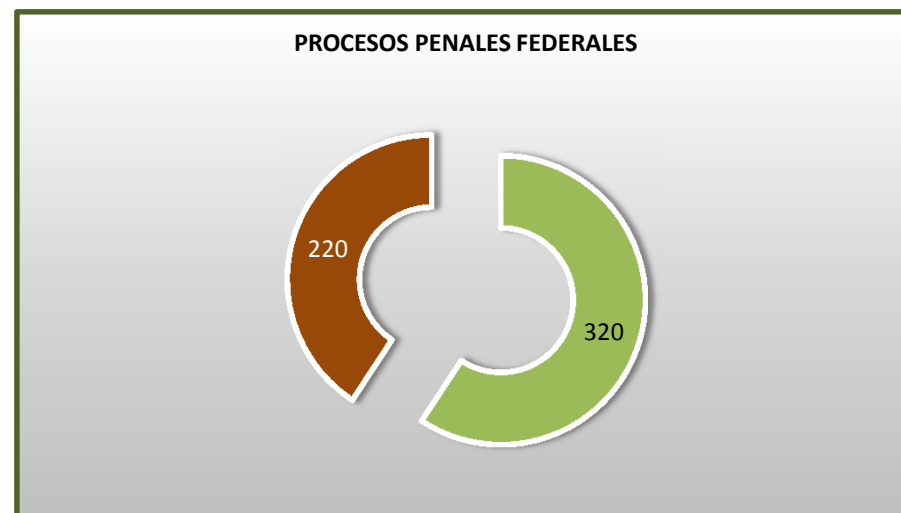
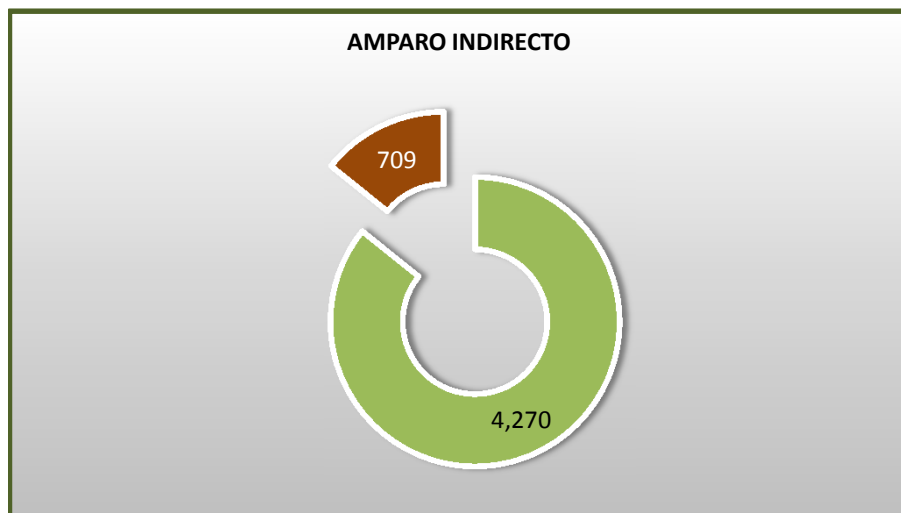
16 DE NOVIEMBRE DE 2013 AL 14 DE NOVIEMBRE DE 2014



## JUZGADOS DE DISTRITO

CARGA DE TRABAJO ATENDIDA POR TIPO DE ASUNTO

16 DE NOVIEMBRE DE 2013 AL 14 DE NOVIEMBRE DE 2014



### JUZGADOS DE DISTRITO

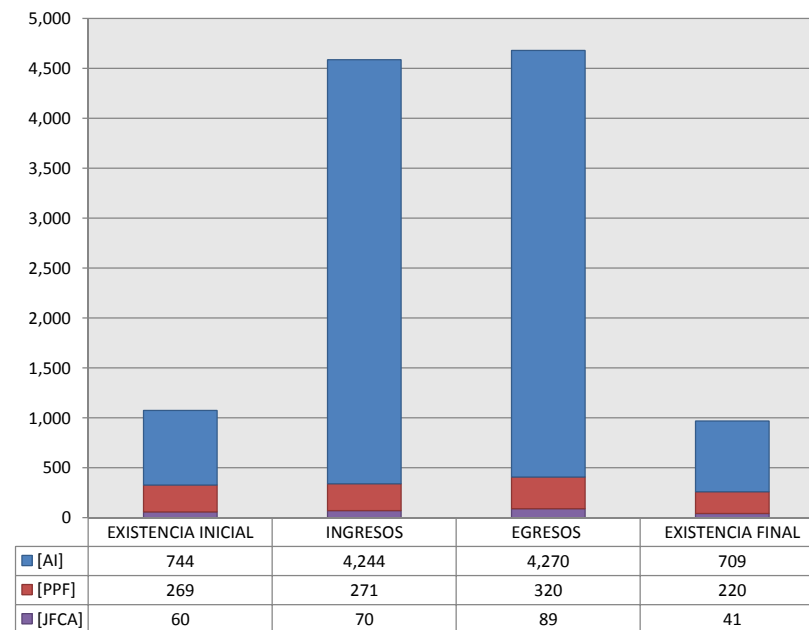
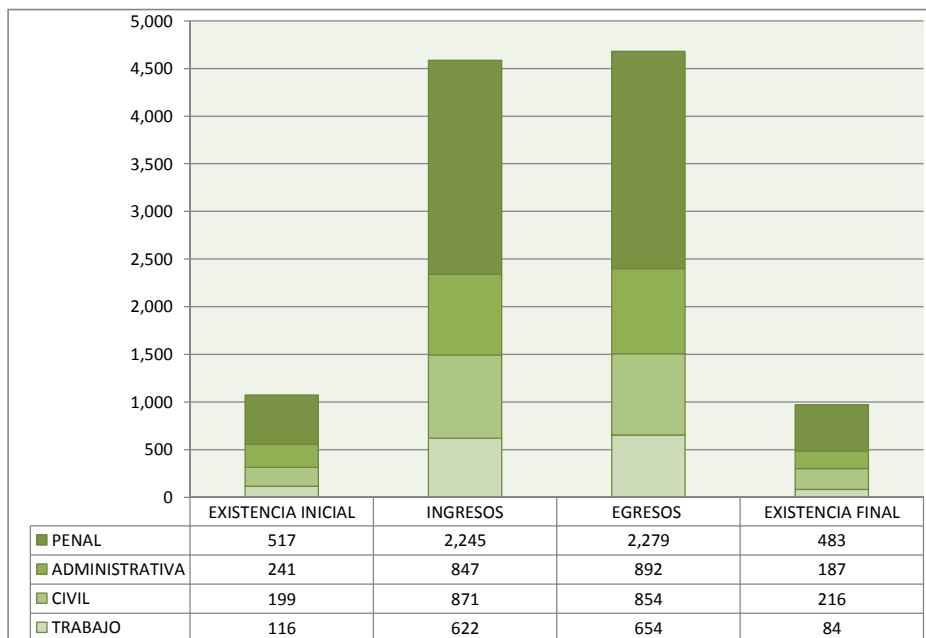
MOVIMIENTO ESTADÍSTICO DEL TOTAL DE ASUNTOS POR MATERIA Y RUBRO

16 DE NOVIEMBRE DE 2013 AL 14 DE NOVIEMBRE DE 2014

	PENAL				ADMINISTRATIVA				CIVIL				TRABAJO				TOTAL			
	EXISTENCIA INICIAL	INGRESOS	EGRESOS	EXISTENCIA FINAL	EXISTENCIA INICIAL	INGRESOS	EGRESOS	EXISTENCIA FINAL	EXISTENCIA INICIAL	INGRESOS	EGRESOS	EXISTENCIA FINAL	EXISTENCIA INICIAL	INGRESOS	EGRESOS	EXISTENCIA FINAL	EXISTENCIA INICIAL	INGRESOS	EGRESOS	EXISTENCIA FINAL
AMPARO INDIRECTO [AI]	248	1,974	1,959	263	240	846	891	186	140	802	766	176	116	622	654	84	744	4,244	4,270	709
PROCESOS PENALES FEDERALES [PPF]	269	271	320	220	0	0	0	0	0	0	0	0	0	0	0	0	269	271	320	220
JUICIOS FEDERALES CIVILES O ADMINISTRATIVOS [JFCA]	0	0	0	0	1	1	1	1	59	69	88	40	0	0	0	0	60	70	89	41
<b>TOTAL</b>	<b>517</b>	<b>2,245</b>	<b>2,279</b>	<b>483</b>	<b>241</b>	<b>847</b>	<b>892</b>	<b>187</b>	<b>199</b>	<b>871</b>	<b>854</b>	<b>216</b>	<b>116</b>	<b>622</b>	<b>654</b>	<b>84</b>	<b>1,073</b>	<b>4,585</b>	<b>4,679</b>	<b>970</b>

MATERIA

TIPO DE ASUNTO



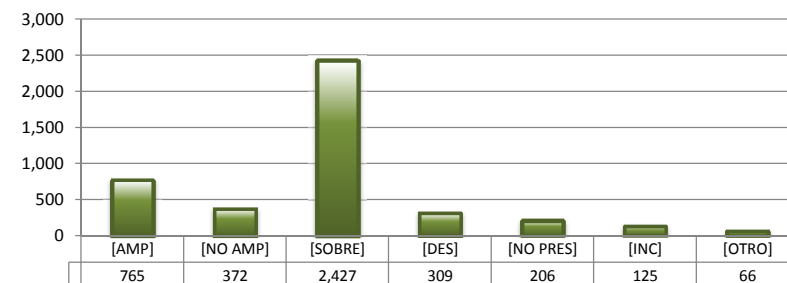
## JUZGADOS DE DISTRITO

SENTIDO DE LAS SENTENCIAS Y RESOLUCIONES QUE PUSIERON FIN AL JUICIO, INSTANCIA O PROCEDIMIENTO

16 DE NOVIEMBRE DE 2013 AL 14 DE NOVIEMBRE DE 2014

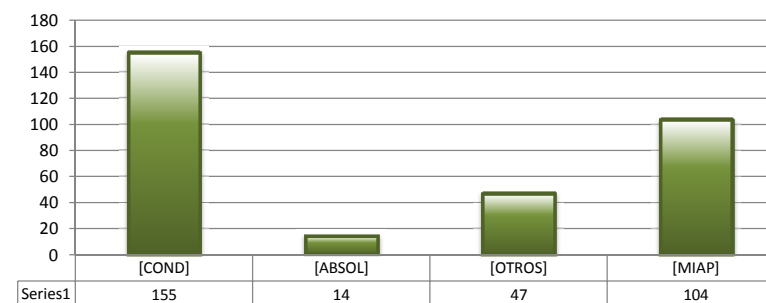
### AMPARO INDIRECTO

		PENAL	ADMINISTRATIVA	CIVIL	TRABAJO	TOTAL
AMPARA	[AMP]	211	207	119	228	765
NO AMPARA	[NO AMP]	171	74	91	36	372
SOBRESEE	[SOBRE]	1,362	404	367	294	2,427
DESECHAMIENTO	[DES]	39	100	111	59	309
NO PRESENTADA	[NO PRES]	101	25	50	30	206
INCOMPETENCIA	[INC]	67	31	20	7	125
OTROS	[OTRO]	8	50	8	0	66
<b>TOTAL</b>		<b>1,959</b>	<b>891</b>	<b>766</b>	<b>654</b>	<b>4,270</b>



### PROCESOS PENALES FEDERALES

		PENAL	ADMINISTRATIVA	CIVIL	TRABAJO	TOTAL
CONDENATORIA	[COND]	155	---	---	---	155
ABSOLUTORIA	[ABSOL]	14	---	---	---	14
OTROS	[OTROS]	47	---	---	---	47
MOVIMIENTO INTERNO ARCHIVO PROV.	[MIAP]	104	---	---	---	104
<b>TOTAL</b>		<b>320</b>	<b>0</b>	<b>0</b>	<b>0</b>	<b>320</b>



### JUICIOS FEDERALES CIVILES O ADMINISTRATIVOS

		PENAL	ADMINISTRATIVA	CIVIL	TRABAJO	TOTAL
CONDENATORIA	[COND]	---	0	10	---	10
ABSOLUTORIA	[ABSOL]	---	0	2	---	2
DESECHAMIENTO	[DES]	---	0	16	---	16
DESESTIMIENTO	[DESI]	---	0	4	---	4
INCOMPETENCIA	[INC]	---	1	18	---	19
CADUCIDAD	[CAD]	---	0	12	---	12
OTROS	[OTRO]	---	0	26	---	26
<b>TOTAL</b>		<b>0</b>	<b>1</b>	<b>88</b>	<b>0</b>	<b>89</b>

