

16^o C_{TO.}

GUANAJUATO



ÓRGANOS JURISDICCIONALES

RESIDENCIA	TRIBUNALES COLEGIADOS	TRIBUNALES UNITARIOS		JUZGADOS DE DISTRITO		CENTRO DE JUSTICIA	
	ORDINARIOS	ORDINARIOS	AUXILIARES	ORDINARIOS	AUXILIARES	JUEZ SISTEMA PENAL ACUSATORIO	JUEZ ADMINISTRADOR
Celaya	0	0	0	3	0	0	0
Guanajuato	8	4	3	2	1	2	1
Irapuato	0	0	0	2	0	0	0
León	0	0	0	4	0	0	0
TOTAL	8	4	3	11	1	2	1
TOTAL GENERAL	8	7		12		3	

Décimo Sexto Circuito Judicial

Guanajuato

Contexto

El décimo sexto Circuito tiene su circunscripción territorial en Guanajuato, cuya extensión es de 30,607 kilómetros cuadrados y se divide en 46 municipios en los que se asientan 5,486,372 habitantes¹, de los cuales el 48.1% son hombres y el 51.9% mujeres, la población de este Circuito judicial representa el 4.9% del total nacional.

Datos Demográficos	
Número de Municipios	46
Superficie (km ²)	30,607
Densidad de población (hab./km ²)	179.30
Migración Interna Estatal	-162,619
Índice de Marginación	0.061
Grado de Marginalidad	Medio
Nivel Educativo Básica	63.00%

Tabla 1.

La extensión territorial de Guanajuato representa el 1.6% del territorio Nacional y respecto al Nivel Educativo, de cada 100 personas de 15 años y más, 11 tienen algún grado aprobado en educación superior, y finalmente el saldo neto migratorio según lugar de nacimiento para 2010, que es la diferencia entre la población inmigrante y la emigrante, es negativa.

¹ Fuente: **INEGI**. Censo de Población y Vivienda 2010.

Año	Número de Habitantes	Cantidad	Porcentaje Nivel Nacional
	Población Total	5,486,372	4.90%
2010	Distribución por género	Cantidad	Porcentaje
	Hombres	2,639,425	4.81%
	Mujeres	2,846,947	4.95%

Tabla 2.

Entorno sociodemográfico y económico²

² La información sobre el entorno sociodemográfico y económico del tercer trimestre del año en curso, no está disponible según la fuente INEGI "Encuesta Nacional de Ocupación y Empleo (ENOE), población de 14 años y más de edad".

FUENTES DE INFORMACIÓN

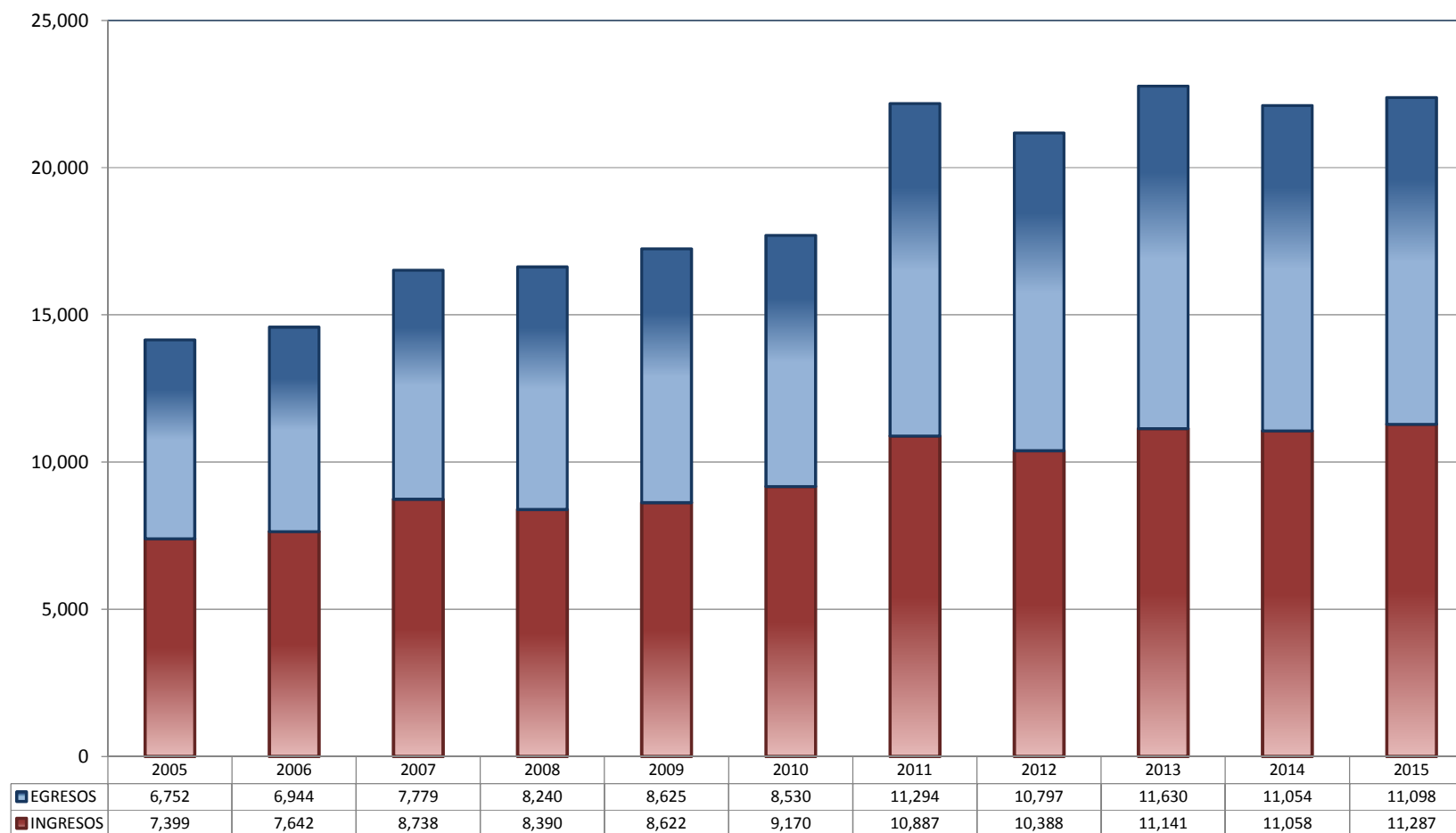
- Página Instituto Nacional de Estadística y Geografía (INEGI), en la pestaña de Estadística
 - En el rubro de Temas-Población, hogares y vivienda seleccionar: Población - Distribución por edad y sexo - Población total - Sexo y entidad federativa, 2000, 2005 y 2010
<http://www3.inegi.org.mx/sistemas/sisept/Default.aspx?t=mdemo02&s=est&c=17499>
 - En el rubro de Temas-Población, hogares y vivienda seleccionar: Población - Volumen y crecimiento – Densidad de Población - Entidad federativa, 2000 y 2010.
<http://www3.inegi.org.mx/sistemas/sisept/Default.aspx?t=mdemo11&s=est&c=17520>
 - En el rubro de Temas-Población, hogares y vivienda seleccionar: Migración - Migración interna (estatal) - Saldo neto migratorio - Saldo neto migratorio por entidad federativa según lugar de nacimiento, 2000 y 2010.
<http://www3.inegi.org.mx/sistemas/sisept/Default.aspx?t=mdemo137&s=est&c=23631>
 - En el rubro de Fuente/Proyecto seleccionar la opción Encuestas en Hogares - Encuesta Nacional de Ocupación y Empleo (ENOE). Consulta interactiva de indicadores estratégicos de 1995 a 2010 (InfoLaboral)
http://www3.inegi.org.mx/sistemas/Infoenoe/Default_CONAPO.aspx?s=est&c=26227&p=
- Panorama Sociodemográfico de México. Instituto Nacional de Estadística y Geografía. Edificio Sede. Av. Héroe de Nacozari Sur Núm. 2301. Fraccionamiento Jardines del Parque, CP 20276. Aguascalientes, Aguascalientes.
http://www.inegi.org.mx/prod_serv/contenidos/espanol/bvinegi/productos/censos/poblacion/2010/panora_socio/Cpv2010_Panorama.pdf
- Página del Consejo Nacional de Población (CONAPO), Inicio / ¿Qué es CONAPO? / Quehacer Institucional / Dirección General de Planeación en Población y Desarrollo / Índices de Marginación / Índice de marginación por entidad federativa y municipio 2010

Capítulos 1-4. Índice de marginación por entidad federativa y municipio 2010.
CONSEJO NACIONAL DE POBLACIÓN. Primera edición: octubre de 2011. ISBN: en trámite.
Página 26 y 27.
http://conapo.gob.mx/work/models/CONAPO/indices_margina/2010/documentoprincipal/Capitulo03.pdf

TRIBUNALES COLEGIADOS DE CIRCUITO

TOTAL DE INGRESOS Y EGRESOS

PERIODO ESTADÍSTICO 2005 - 2015

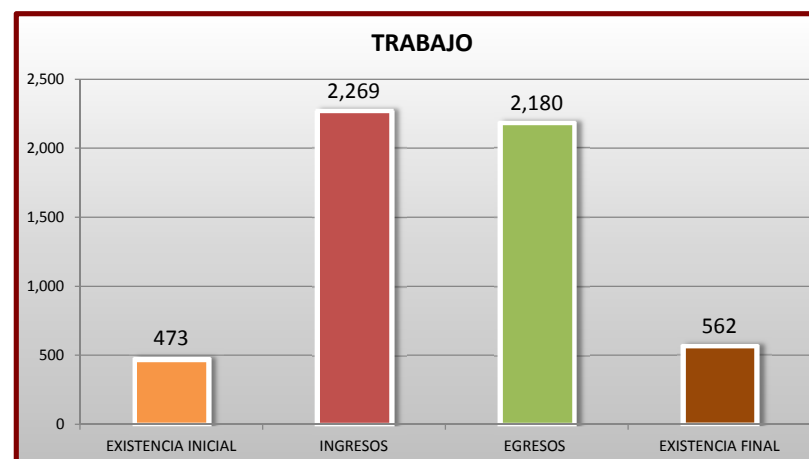
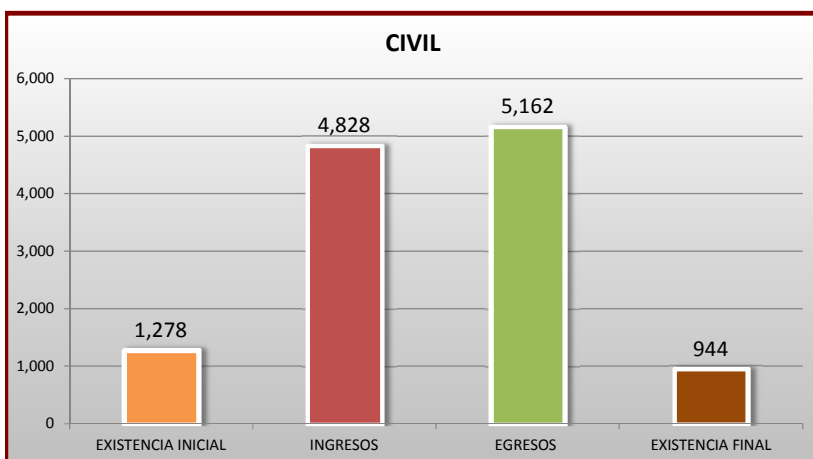
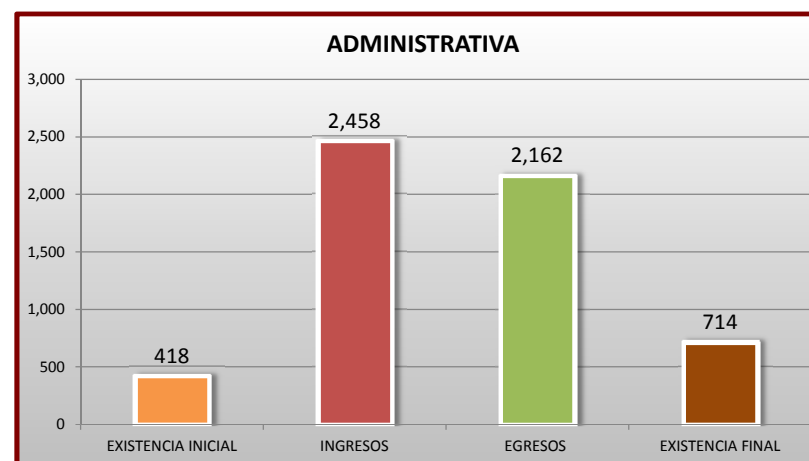
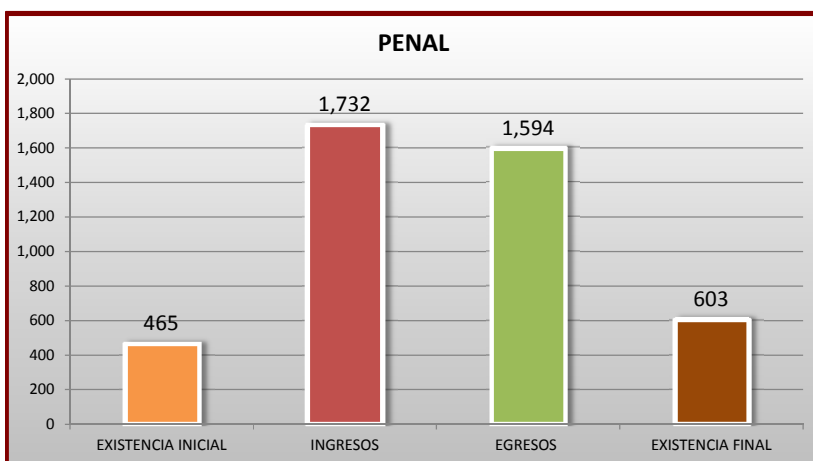
16^o
CTO

■ INGRESOS ■ EGRESOS

TRIBUNALES COLEGIADOS DE CIRCUITO

MOVIMIENTO ESTADÍSTICO DEL TOTAL DE ASUNTOS POR MATERIA

15 DE NOVIEMBRE DE 2014 AL 15 DE NOVIEMBRE DE 2015

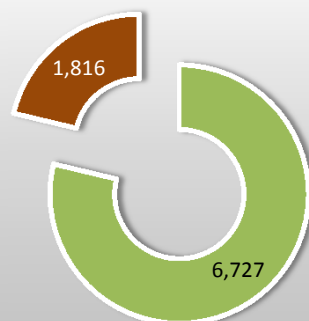


TRIBUNALES COLEGIADOS DE CIRCUITO

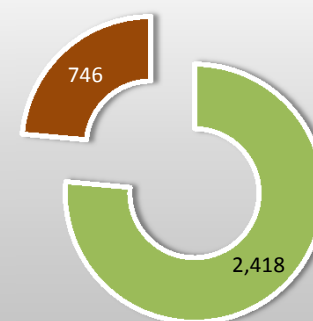
CARGA DE TRABAJO ATENDIDA POR TIPO DE ASUNTO

15 DE NOVIEMBRE DE 2014 AL 15 DE NOVIEMBRE DE 2015

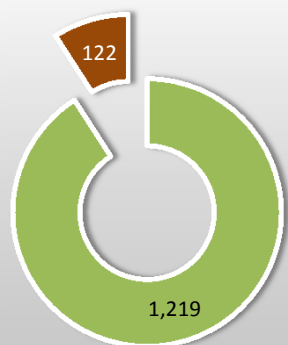
AMPARO DIRECTO



AMPARO EN REVISIÓN

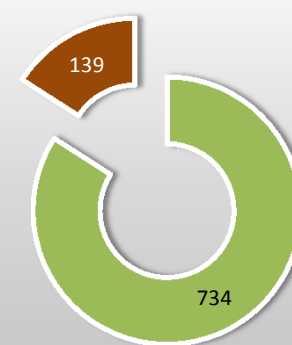


QUEJAS



■ EGRESOS ■ EXISTENCIA FINAL

DIVERSOS ASUNTOS



■ EGRESOS ■ EXISTENCIA FINAL

TRIBUNALES COLEGIADOS DE CIRCUITO

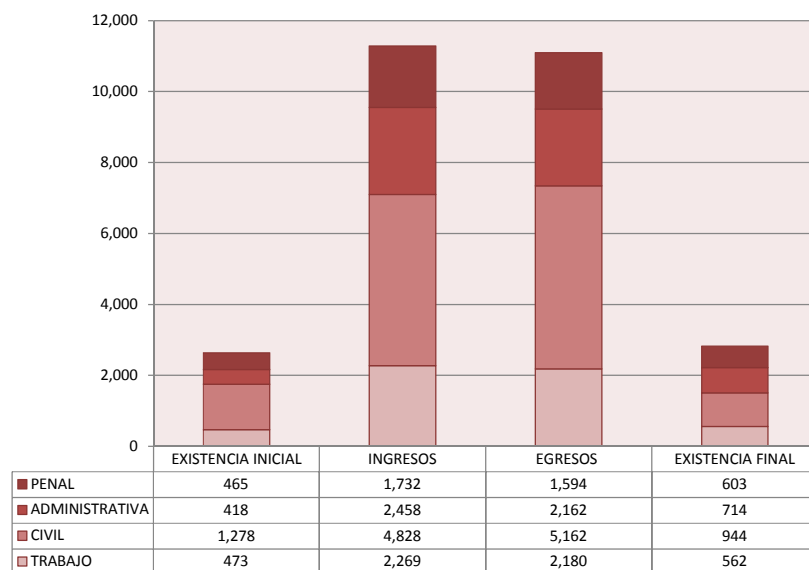
MOVIMIENTO ESTADÍSTICO DEL TOTAL DE ASUNTOS POR MATERIA Y RUBRO

15 DE NOVIEMBRE DE 2014 AL 15 DE NOVIEMBRE DE 2015

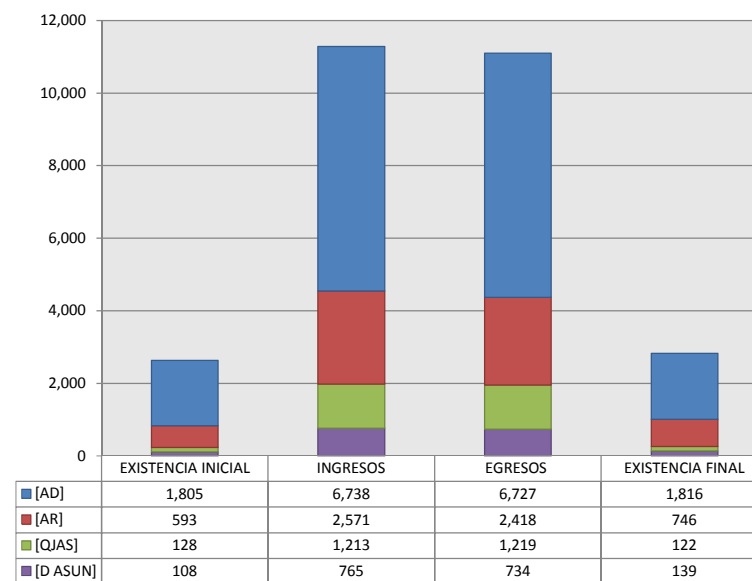
16^o
CTO

	PENAL				ADMINISTRATIVA				CIVIL				TRABAJO				TOTAL			
	EXISTENCIA INICIAL	INGRESOS	EGRESOS	EXISTENCIA FINAL	EXISTENCIA INICIAL	INGRESOS	EGRESOS	EXISTENCIA FINAL	EXISTENCIA INICIAL	INGRESOS	EGRESOS	EXISTENCIA FINAL	EXISTENCIA INICIAL	INGRESOS	EGRESOS	EXISTENCIA FINAL	EXISTENCIA INICIAL	INGRESOS	EGRESOS	EXISTENCIA FINAL
AMPARO DIRECTO [AD]	242	535	543	234	209	1,158	1,002	365	916	3,089	3,307	698	438	1,956	1,875	519	1,805	6,738	6,727	1,816
AMPARO EN REVISIÓN [AR]	186	739	627	298	116	665	547	234	276	1,023	1,108	191	15	144	136	23	593	2,571	2,418	746
QUEJAS [QJAS]	28	285	270	43	16	278	268	26	71	550	581	40	13	100	100	13	128	1,213	1,219	122
DIVERSOS ASUNTOS [D ASUN]	9	173	154	28	77	357	345	89	15	166	166	15	7	69	69	7	108	765	734	139
TOTAL	465	1,732	1,594	603	418	2,458	2,162	714	1,278	4,828	5,162	944	473	2,269	2,180	562	2,634	11,287	11,098	2,823

MATERIA



TIPO DE ASUNTO



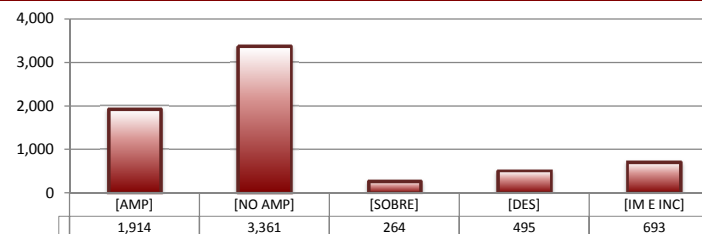
TRIBUNALES COLEGIADOS DE CIRCUITO

SENTIDO DE LAS SENTENCIAS Y RESOLUCIONES QUE PUSIERON FIN AL JUICIO O RECURSO

15 DE NOVIEMBRE DE 2014 AL 15 DE NOVIEMBRE DE 2015


AMPARO DIRECTO

		PENAL	ADMINISTRATIVA	CIVIL	TRABAJO	TOTAL
AMPARA	[AMP]	202	310	574	828	1,914
NO AMPARA	[NO AMP]	249	485	1,940	687	3,361
SOBRESEE	[SOBRE]	15	42	84	123	264
DESECHAMIENTO	[DES]	47	78	215	155	495
IMPEDIMENTO E INCOMPETENCIA	[IM E INC]	30	87	494	82	693
TOTAL		543	1,002	3,307	1,875	6,727



AMPARO EN REVISIÓN

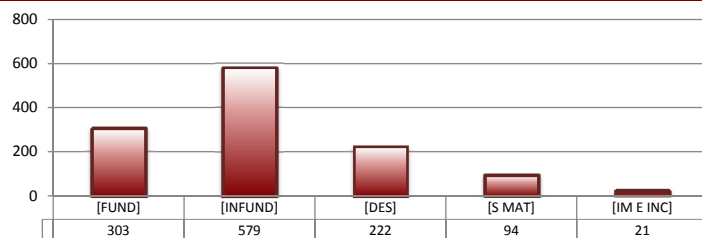
		PENAL	ADMINISTRATIVA	CIVIL	TRABAJO	TOTAL
CONFIRMA	[CONF]	370	263	783	85	1,501
REVOCA	[REV]	122	109	180	17	428
MODIFICA	[MOD]	48	79	31	9	167
CADUCIDAD	[CAD]	0	0	0	0	0
DESECHAMIENTO	[DES]	43	36	89	23	191
SIN MATERIA	[S MAT]	43	14	19	2	78
IMPEDIMENTO E INCOMPETENCIA	[IM E INC]	1	46	6	0	53
TOTAL		627	547	1,108	136	2,418



QUEJAS

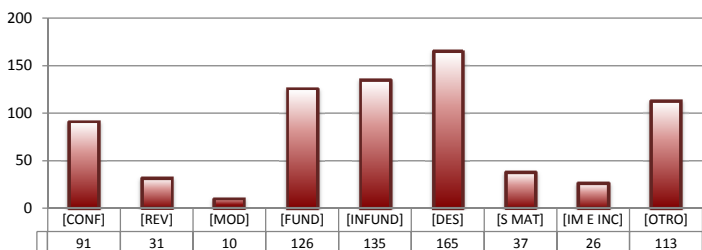
78 84 90

		PENAL	ADMINISTRATIVA	CIVIL	TRABAJO	TOTAL
FUNDADA	[FUND]	73	103	111	16	303
INFUNDADA	[INFUND]	133	100	297	49	579
DESECHAMIENTO	[DES]	40	36	124	22	222
SIN MATERIA	[S MAT]	23	17	44	10	94
IMPEDIMENTO E INCOMPETENCIA	[IM E INC]	1	12	5	3	21
TOTAL		270	268	581	100	1,219



DIVERSOS ASUNTOS*

		PENAL	ADMINISTRATIVA	CIVIL	TRABAJO	TOTAL
CONFIRMA	[CONF]	0	91	0	0	91
REVOCA	[REV]	0	31	0	0	31
MODIFICA	[MOD]	0	10	0	0	10
FUNDADA	[FUND]	56	20	39	11	126
INFUNDADA	[INFUND]	39	32	45	19	135
DESECHAMIENTO	[DES]	20	110	33	2	165
SIN MATERIA	[S MAT]	15	12	7	3	37
IMPEDIMENTO E INCOMPETENCIA	[IM E INC]	0	14	7	5	26
OTROS	[OTRO]	24	25	35	29	113
TOTAL		154	345	166	69	734

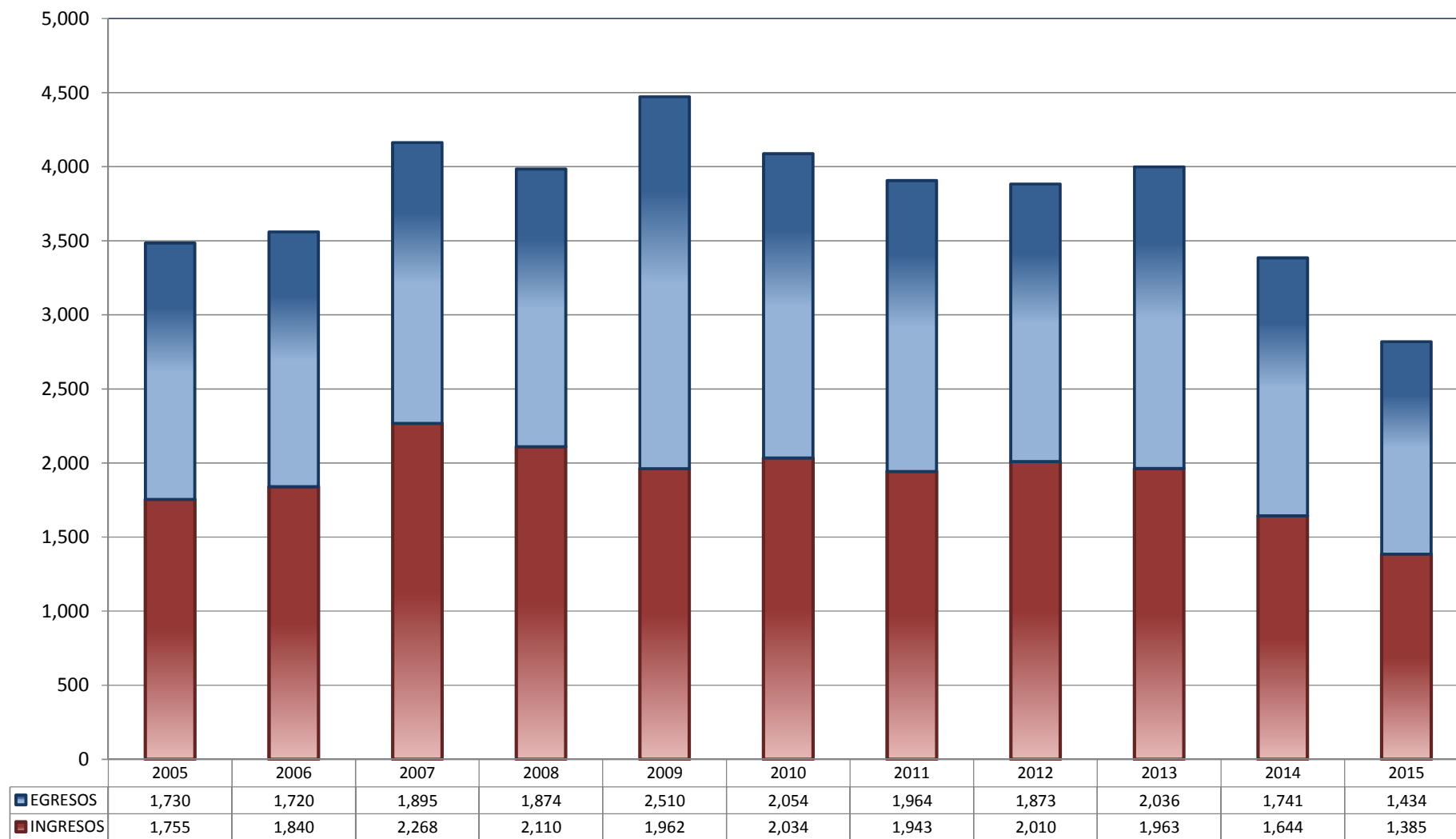


* Revisión fiscal, conflictos competenciales, impedimento, incidentes de inejecución, inconformidades, reclamaciones, reconocimiento de inocencia repetición del acto reclamado, revisión contenciosa administrativa y conflictos de acumulación.

TRIBUNALES UNITARIOS DE CIRCUITO

TOTAL DE INGRESOS Y EGRESOS

PERIODO ESTADÍSTICO 2005 - 2015

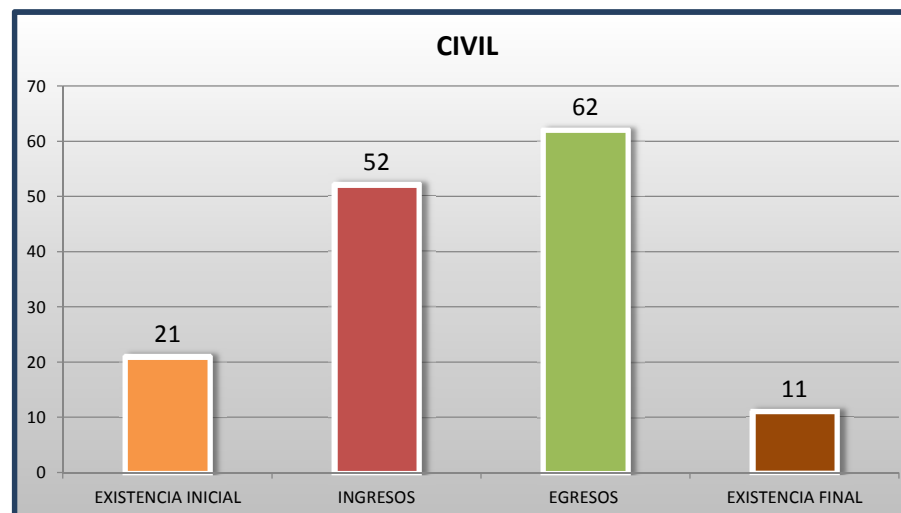
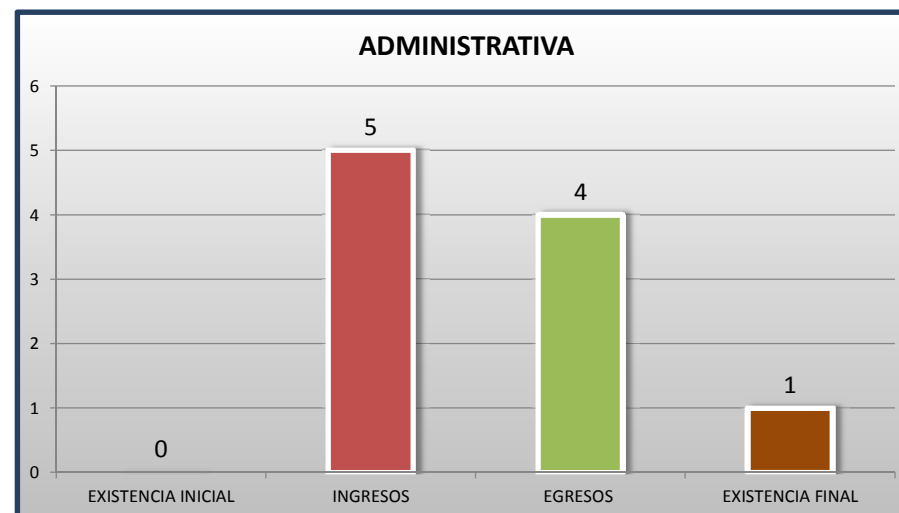
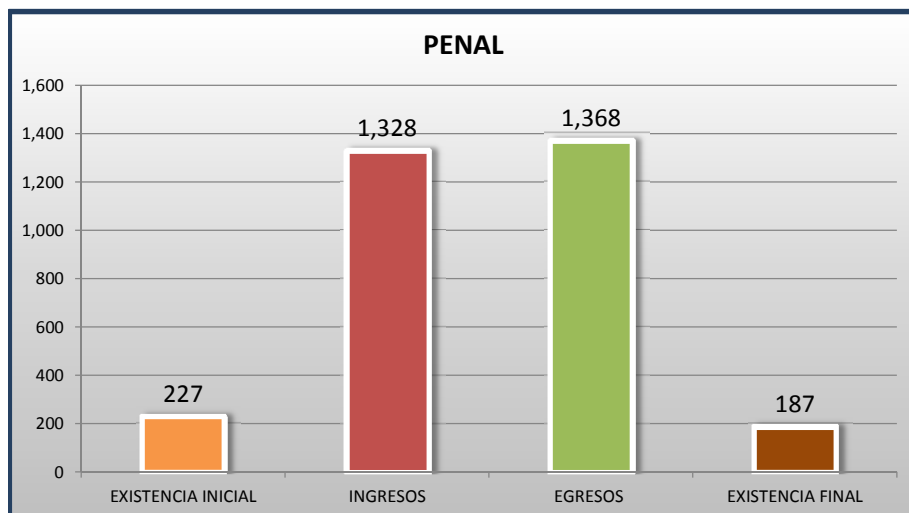
16^o
CTO

■ INGRESOS ■ EGRESOS

TRIBUNALES UNITARIOS DE CIRCUITO

MOVIMIENTO ESTADÍSTICO DEL TOTAL DE ASUNTOS POR MATERIA

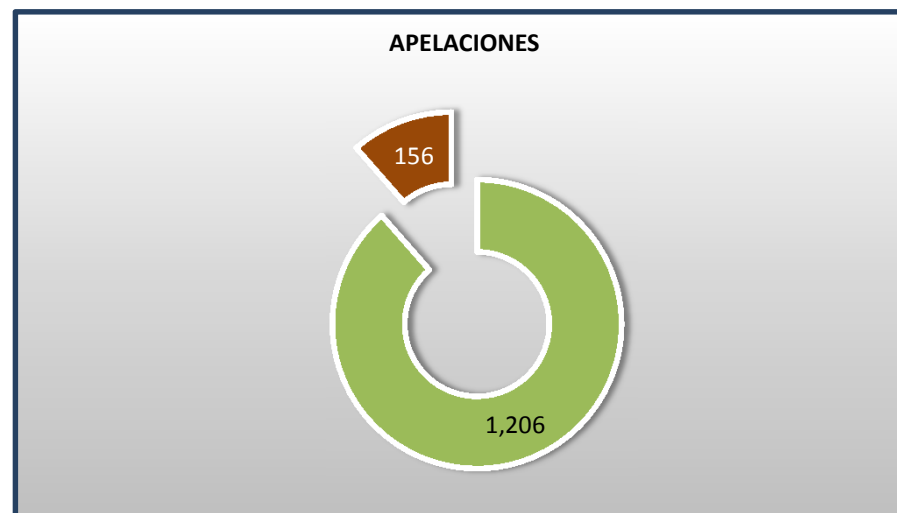
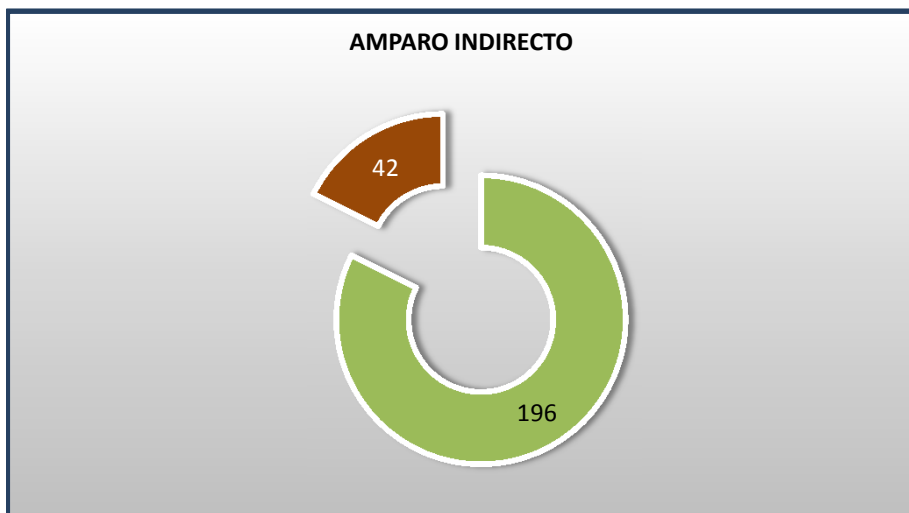
15 DE NOVIEMBRE DE 2014 AL 15 DE NOVIEMBRE DE 2015



TRIBUNALES UNITARIOS DE CIRCUITO

CARGA DE TRABAJO ATENDIDA POR TIPO DE ASUNTO

15 DE NOVIEMBRE DE 2014 AL 15 DE NOVIEMBRE DE 2015



TRIBUNALES UNITARIOS DE CIRCUITO

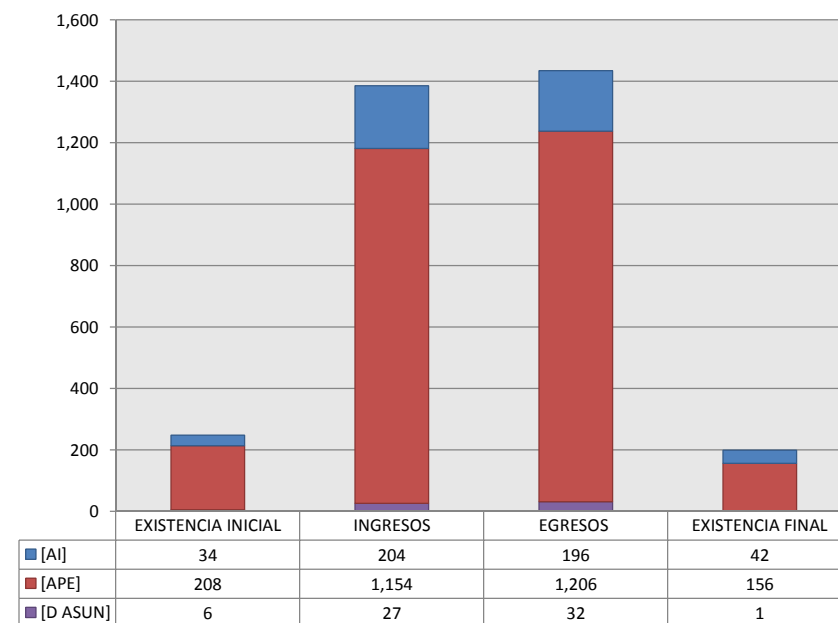
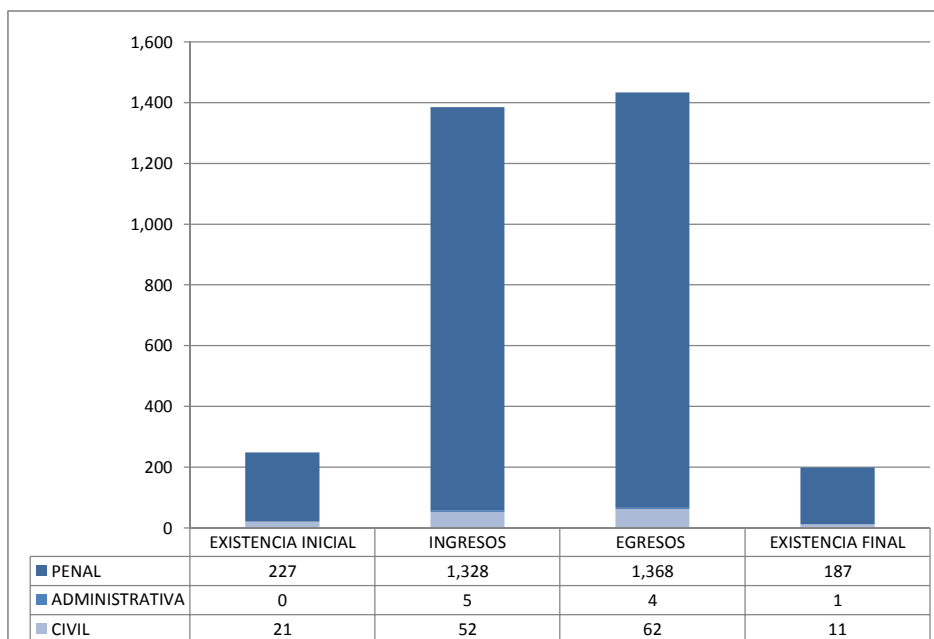
MOVIMIENTO ESTADÍSTICO DEL TOTAL DE ASUNTOS POR MATERIA Y RUBRO

15 DE NOVIEMBRE DE 2014 AL 15 DE NOVIEMBRE DE 2015

	PENAL				ADMINISTRATIVA				CIVIL				TOTAL			
	EXISTENCIA INICIAL	INGRESOS	EGRESOS	EXISTENCIA FINAL	EXISTENCIA INICIAL	INGRESOS	EGRESOS	EXISTENCIA FINAL	EXISTENCIA INICIAL	INGRESOS	EGRESOS	EXISTENCIA FINAL	EXISTENCIA INICIAL	INGRESOS	EGRESOS	EXISTENCIA FINAL
AMPARO INDIRECTO [AI]	29	187	176	40	0	3	3	0	5	14	17	2	34	204	196	42
APELACIONES [APE]	192	1,120	1,166	146	0	2	1	1	16	32	39	9	208	1,154	1,206	156
DIVERSOS ASUNTOS [D ASUN]	6	21	26	1	0	0	0	0	0	6	6	0	6	27	32	1
TOTAL	227	1,328	1,368	187	0	5	4	1	21	52	62	11	248	1,385	1,434	199

MATERIA

TIPO DE ASUNTO



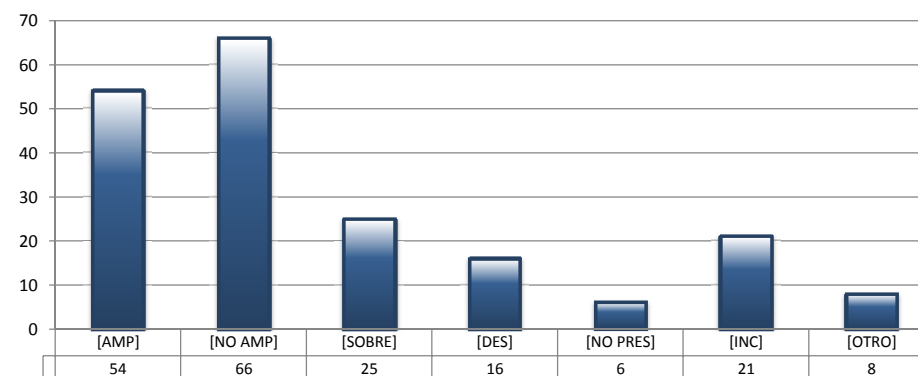
TRIBUNALES UNITARIOS DE CIRCUITO

SENTIDO DE LAS SENTENCIAS Y RESOLUCIONES QUE PUSIERON FIN AL JUICIO O PROCEDIMIENTO

15 DE NOVIEMBRE DE 2014 AL 15 DE NOVIEMBRE DE 2015

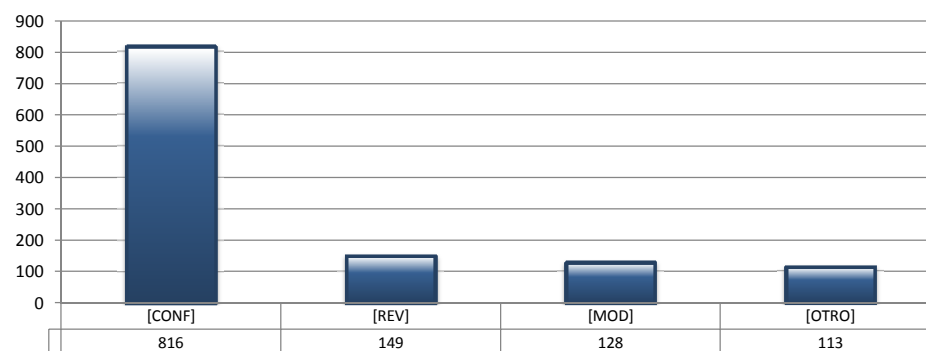
AMPARO INDIRECTO

		PENAL	ADMINISTRATIVA	CIVIL	TOTAL
AMPARA	[AMP]	53	0	1	54
NO AMPARA	[NO AMP]	62	1	3	66
SOBRESEE	[SOBRE]	20	0	5	25
DESECHAMIENTO	[DES]	11	0	5	16
NO PRESENTADA	[NO PRES]	6	0	0	6
INCOMPETENCIA	[INC]	16	2	3	21
OTROS	[OTRO]	8	0	0	8
TOTAL		176	3	17	196



APELACIONES

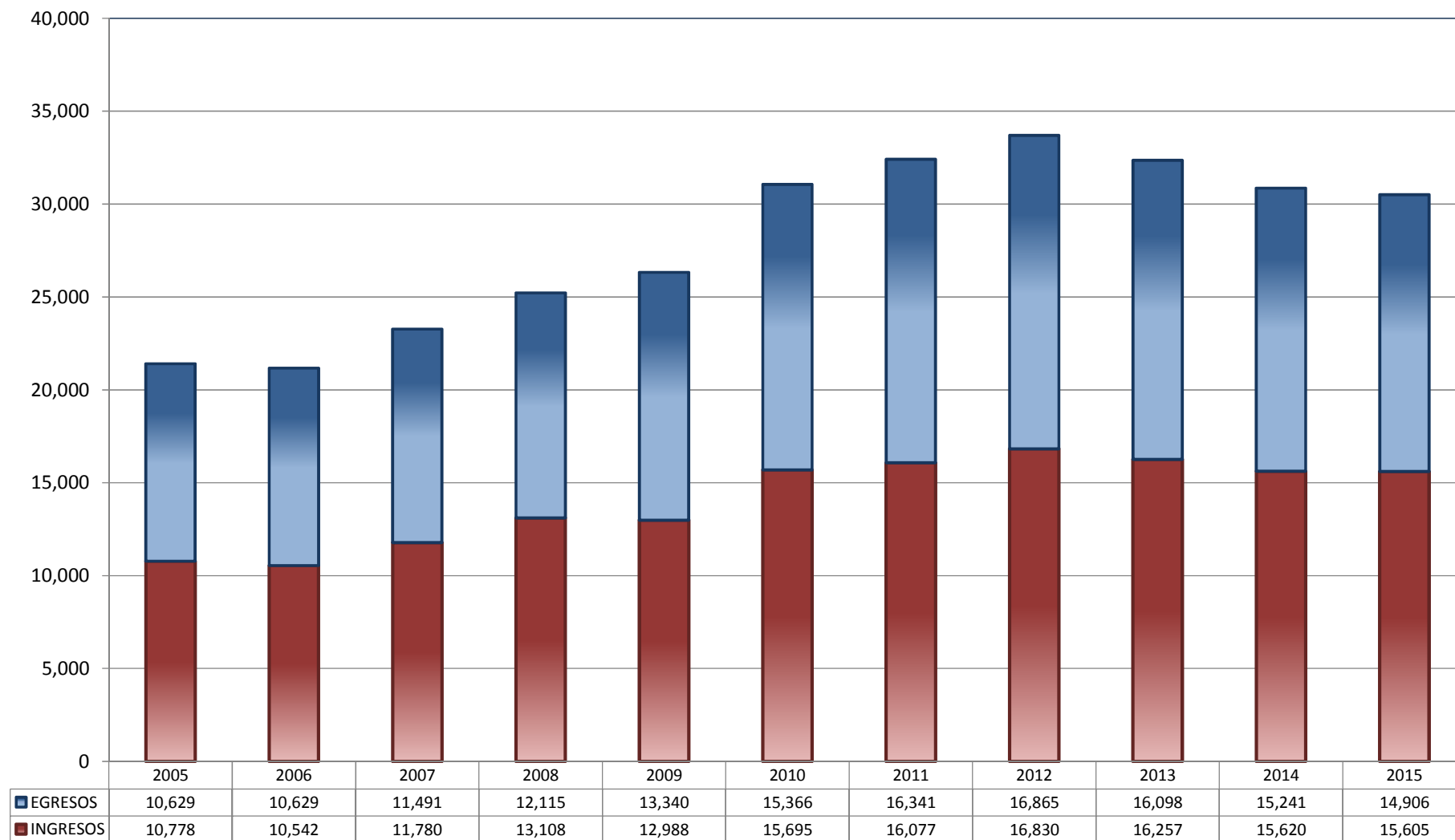
		PENAL	ADMINISTRATIVA	CIVIL	TOTAL
CONFIRMA	[CONF]	790	1	25	816
REVOCA	[REV]	145	0	4	149
MODIFICA	[MOD]	125	0	3	128
OTROS	[OTRO]	106	0	7	113
TOTAL		1,166	1	39	1,206



JUZGADOS DE DISTRITO

TOTAL DE INGRESOS Y EGRESOS

PERIODO ESTADÍSTICO 2005 - 2015

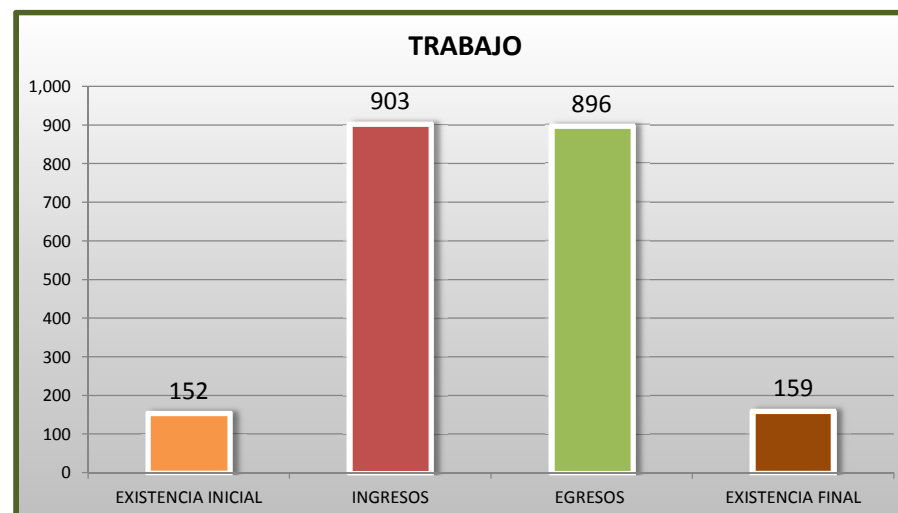
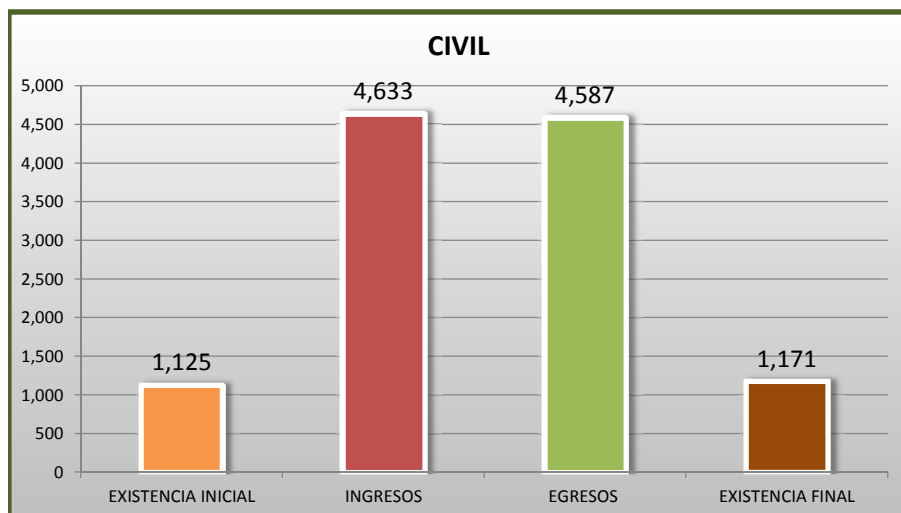
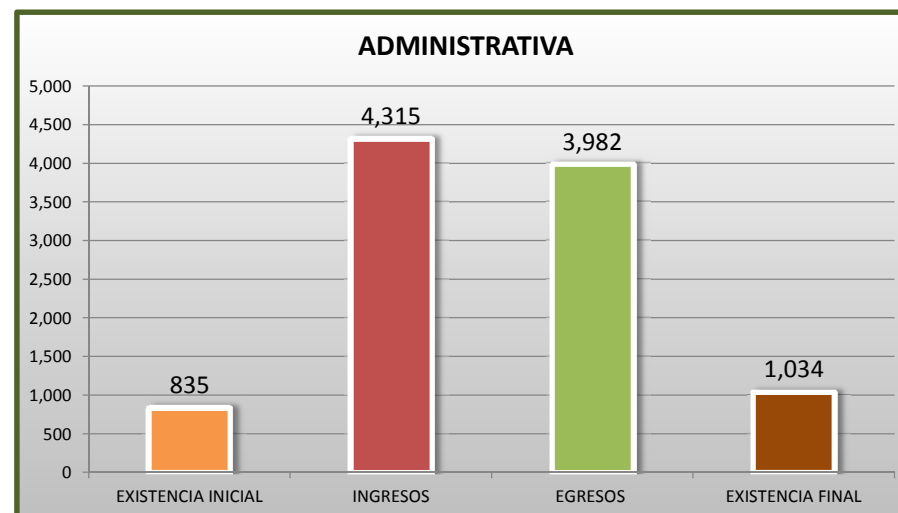
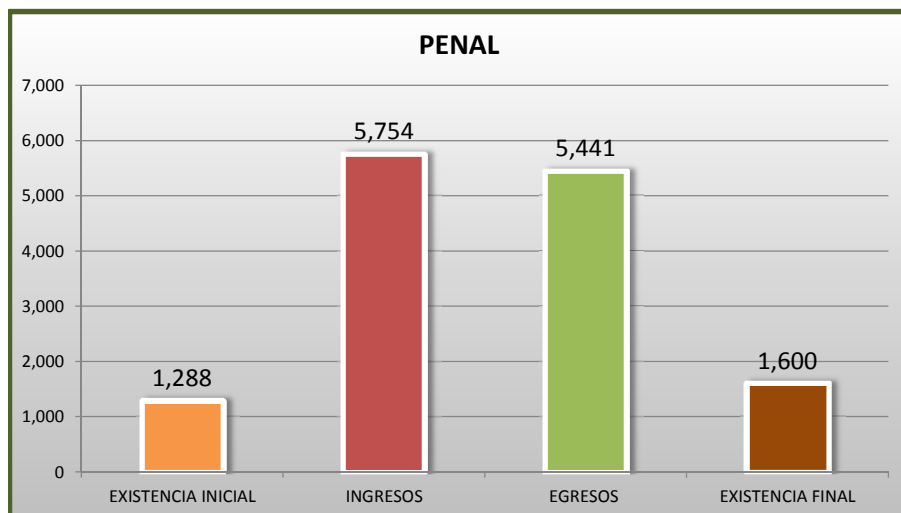


■ INGRESOS ■ EGRESOS

JUZGADOS DE DISTRITO

MOVIMIENTO ESTADÍSTICO DEL TOTAL DE ASUNTOS POR MATERIA

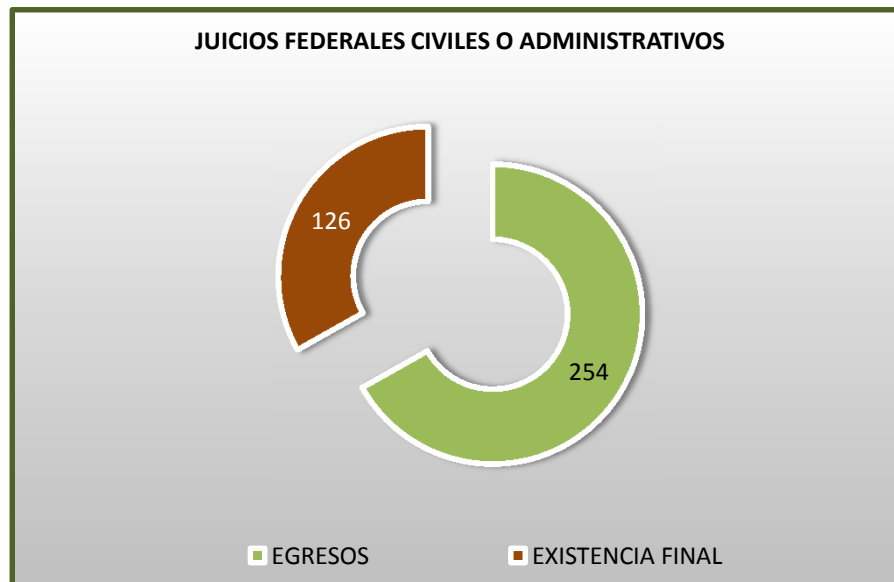
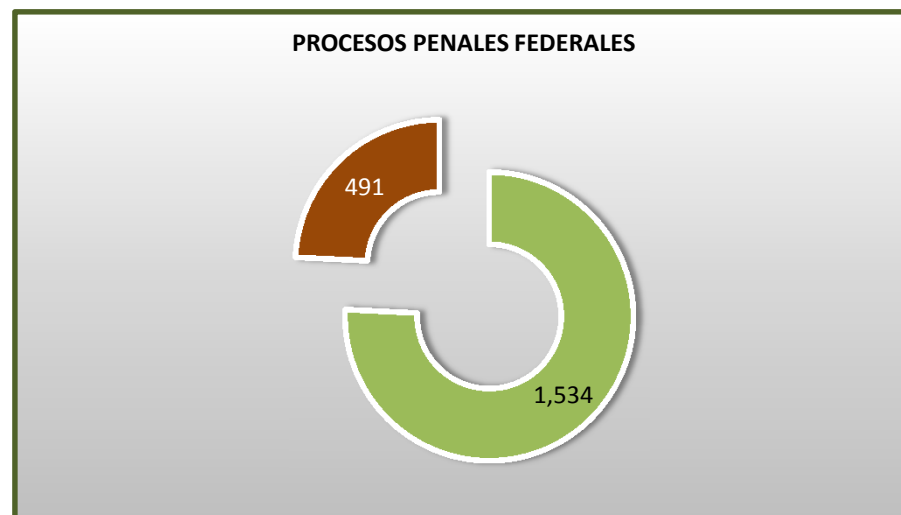
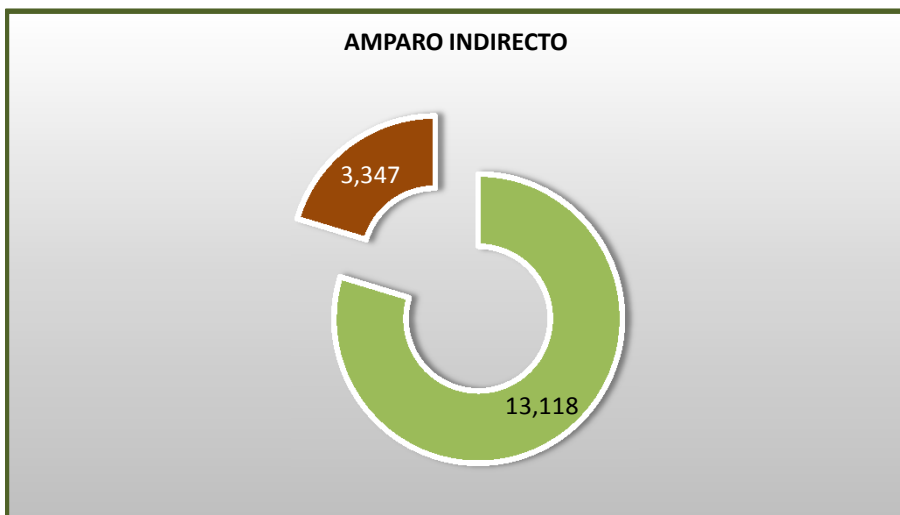
15 DE NOVIEMBRE DE 2014 AL 15 DE NOVIEMBRE DE 2015



JUZGADOS DE DISTRITO

CARGA DE TRABAJO ATENDIDA POR TIPO DE ASUNTO

15 DE NOVIEMBRE DE 2014 AL 15 DE NOVIEMBRE DE 2015



JUZGADOS DE DISTRITO

MOVIMIENTO ESTADÍSTICO DEL TOTAL DE ASUNTOS POR MATERIA Y RUBRO

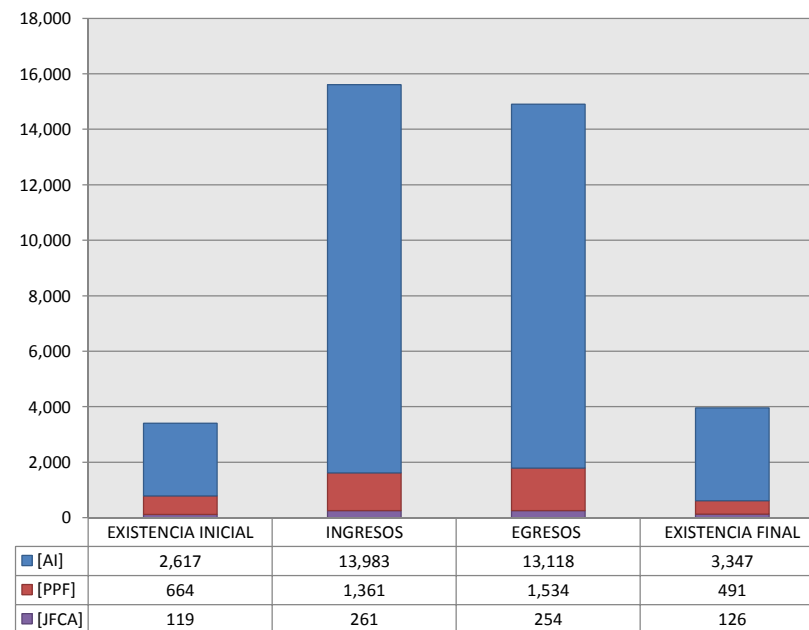
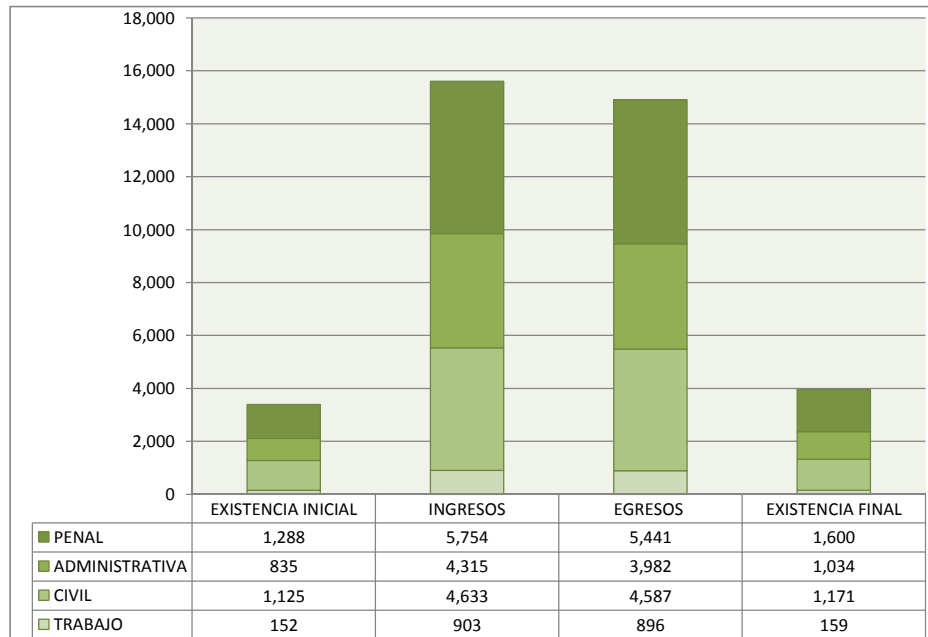
15 DE NOVIEMBRE DE 2014 AL 15 DE NOVIEMBRE DE 2015

16^o
CTO

	PENAL				ADMINISTRATIVA				CIVIL				TRABAJO				TOTAL			
	EXISTENCIA INICIAL	INGRESOS	EGRESOS	EXISTENCIA FINAL	EXISTENCIA INICIAL	INGRESOS	EGRESOS	EXISTENCIA FINAL	EXISTENCIA INICIAL	INGRESOS	EGRESOS	EXISTENCIA FINAL	EXISTENCIA INICIAL	INGRESOS	EGRESOS	EXISTENCIA FINAL	EXISTENCIA INICIAL	INGRESOS	EGRESOS	EXISTENCIA FINAL
AMPARO INDIRECTO [AI]	624	4,393	3,907	1,109	834	4,314	3,980	1,034	1,007	4,373	4,335	1,045	152	903	896	159	2,617	13,983	13,118	3,347
PROCESOS PENALES FEDERALES [PPF]	664	1,361	1,534	491	0	0	0	0	0	0	0	0	0	0	0	0	664	1,361	1,534	491
JUICIOS FEDERALES CIVILES O ADMINISTRATIVOS [JFCA]	0	0	0	0	1	1	2	0	118	260	252	126	0	0	0	0	119	261	254	126
TOTAL	1,288	5,754	5,441	1,600	835	4,315	3,982	1,034	1,125	4,633	4,587	1,171	152	903	896	159	3,400	15,605	14,906	3,964

MATERIA

TIPO DE ASUNTO



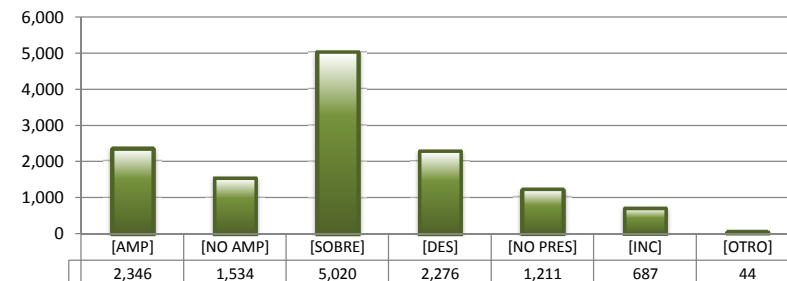
JUZGADOS DE DISTRITO

SENTIDO DE LAS SENTENCIAS Y RESOLUCIONES QUE PUSIERON FIN AL JUICIO, INSTANCIA O PROCEDIMIENTO

15 DE NOVIEMBRE DE 2014 AL 15 DE NOVIEMBRE DE 2015

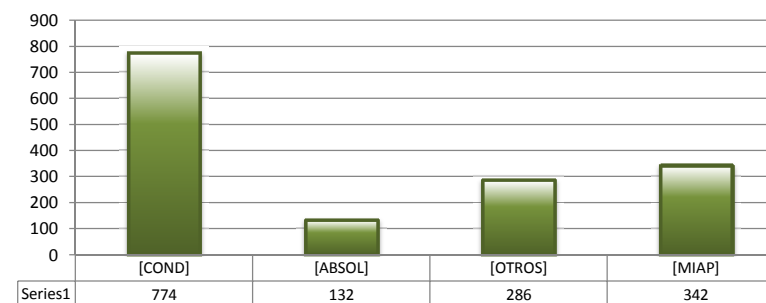
AMPARO INDIRECTO

		PENAL	ADMINISTRATIVA	CIVIL	TRABAJO	TOTAL
AMPARA	[AMP]	441	1,193	541	171	2,346
NO AMPARA	[NO AMP]	423	329	671	111	1,534
SOBRESEE	[SOBRE]	2,134	1,306	1,352	228	5,020
DESECHAMIENTO	[DES]	265	559	1,174	278	2,276
NO PRESENTADA	[NO PRES]	419	347	379	66	1,211
INCOMPETENCIA	[INC]	203	236	207	41	687
OTROS	[OTRO]	22	10	11	1	44
TOTAL		3,907	3,980	4,335	896	13,118



PROCESOS PENALES FEDERALES

		PENAL	ADMINISTRATIVA	CIVIL	TRABAJO	TOTAL
CONDENATORIA	[COND]	774	---	---	---	774
ABSOLUTORIA	[ABSOL]	132	---	---	---	132
OTROS	[OTROS]	286	---	---	---	286
MOVIMIENTO INTERNO ARCHIVO PROV.	[MIAP]	342	---	---	---	342
TOTAL		1,534	0	0	0	1,534



JUICIOS FEDERALES CIVILES O ADMINISTRATIVOS

		PENAL	ADMINISTRATIVA	CIVIL	TRABAJO	TOTAL
CONDENATORIA	[COND]	---	0	44	---	44
ABSOLUTORIA	[ABSOL]	---	0	13	---	13
DESECHAMIENTO	[DES]	---	1	72	---	73
DESESTIMIENTO	[DESES]	---	0	1	---	1
INCOMPETENCIA	[INC]	---	1	28	---	29
CADUCIDAD	[CAD]	---	0	46	---	46
OTROS	[OTRO]	---	0	48	---	48
TOTAL		0	2	252	0	254

