



Indicadores de gestión jurisdiccionales

Globales (Diciembre 2008 – Febrero 2023)
Acum. 2023 (Diciembre 2022 – Febrero 2023)
1º Trimestre 2023 (Diciembre 2022 – Febrero 2023)

Secretaría General de Acuerdos



Índice

1. Indicadores globales

1.1 Evolución de ingreso anual de los asuntos a la Suprema Corte de Justicia de la Nación

- Total de asuntos
- Total sin contemplar Varios
- Acciones de inconstitucionalidad
- Amparos directos en revisión
- Amparos en revisión
- Conflictos competenciales
- Contradicciones de criterios (antes contradicciones de tesis)
- Incidentes de inejecución de sentencia
- Inconformidades y recursos de inconformidad previstos en las fracciones I a III del art. 201 de la Ley de Amparo
- Recursos de reclamación
- Revisiones administrativas
- Solicitudes de ejercicio de las facultades de atracción

1.2 Ingresos a ponencia por tipo de asunto

1.3 Egresos de ponencia por tipo de asunto

2. Indicadores en materia de controversias constitucionales

2.1 Controversias constitucionales admitidas y desechadas

2.2 Promoventes de controversias constitucionales

2.3 Controversias constitucionales promovidas por entidad federativa

Índice

3. Indicadores en materia de acciones de constitucionalidad
 - 3.1 Acciones de inconstitucionalidad admitidas y desechadas
 - 3.2 Promoventes de acciones de inconstitucionalidad
 - 3.3 Tipo de ordenamiento impugnado en acciones de inconstitucionalidad

4. Indicadores en materia de amparo en revisión
 - 4.1 Amparos en revisión admitidos y desechados
 - 4.2 Tipo de ordenamiento impugnado en amparos en revisión
 - 4.3 Amparos en revisión por materia
 - 4.4 Amparos en revisión interpuestos por persona física o moral

5. Indicadores en materia de amparo directo en revisión
 - 5.1 Amparos directos en revisión admitidos y desechados
 - 5.2 Amparos directos en revisión por tipo de resolución
 - 5.3 Amparos directos en revisión en los que por sentencia se resuelve de fondo o se desecha

Índice

6. Indicadores en materia de contradicciones de criterios
 - 6.1 Contradicciones de criterios admitidas y desechadas
 - 6.2 Denunciantes de contradicciones de criterios (admitidas)
 - 6.3 Autoridades de las que derivan las contradicciones de criterios (admitidas)
 - 6.4 Denuncias de contradicciones de criterios (admitidas) entre Tribunales Colegiados o Plenos de Circuito
 - 6.5 Contradicciones de criterios (admitidas) entre Tribunales Colegiados del mismo circuito relativas a criterios de leyes nacionales y locales
 - 6.6 Contradicciones de criterios (admitidas) entre Tribunales Colegiados del mismo circuito por materia
 - 6.7 Contradicciones de criterios (admitidas) entre Tribunales Colegiados del mismo circuito y la misma materia
 - 6.8 Tipo de resolución emitida en las contradicciones de criterios

7. Indicador de incidentes de inejecución por tipo de resolución

Glosario

- **1° trim. 2023:** corresponde a los registros observados durante el primer trimestre estadístico de 2023, incluye los meses de diciembre 2022 a febrero 2023.
- **Acum. 2023:** corresponde a los registros observados durante el año estadístico de 2023, incluye los meses de diciembre 2022 a febrero 2023.
- **Global:** comprende la información estadística del 1° de diciembre de 2008 al 28 de febrero de 2023.

1. Indicadores globales

1.1 Evolución de ingreso anual de asuntos a la Suprema Corte de Justicia de la Nación

Total de asuntos

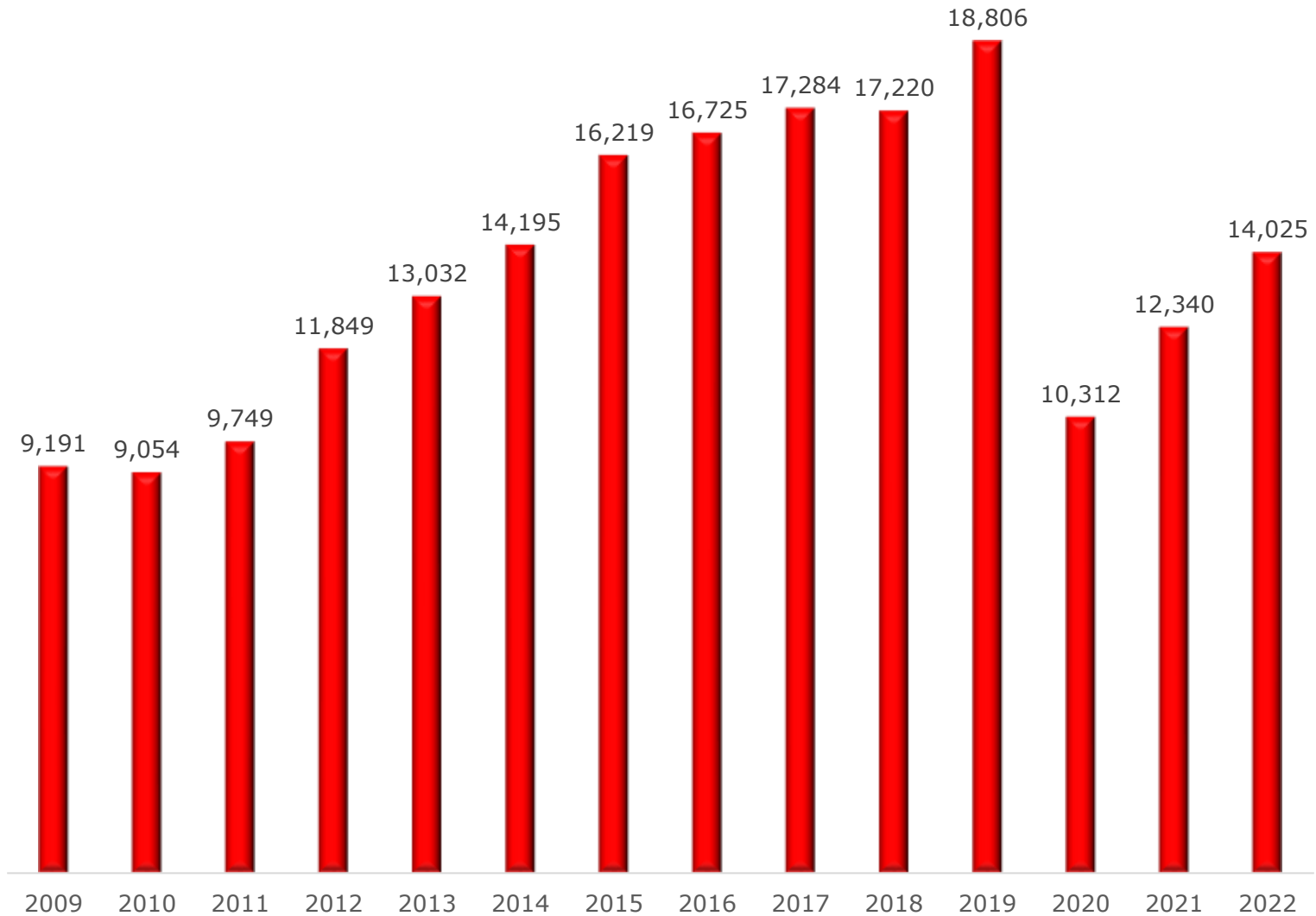
Suprema Corte de Justicia de la Nación
Secretaría General de Acuerdos
Estadística Judicial

Evolución de ingreso anual de asuntos de la Suprema Corte de Justicia de la Nación

| | 2009 | 2010 | 2011 | 2012 | 2013 | 2014 | 2015 | 2016 | 2017 | 2018 | 2019 | 2020 | 2021 | 2022 |
|---|--------------|--------------|--------------|---------------|---------------|---------------|---------------|---------------|---------------|---------------|---------------|---------------|---------------|---------------|
| Acción de inconstitucionalidad | 96 | 37 | 34 | 67 | 43 | 113 | 126 | 121 | 164 | 114 | 145 | 315 | 182 | 172 |
| Amparo directo en revisión | 2,448 | 2,952 | 3,060 | 3,951 | 4,572 | 6,164 | 7,049 | 7,473 | 7,788 | 8,448 | 9,273 | 4,677 | 6,014 | 6,703 |
| Amparo en revisión | 2,292 | 1,031 | 883 | 777 | 689 | 965 | 1,529 | 1,265 | 1,364 | 1,133 | 1,156 | 644 | 560 | 692 |
| Conflicto competencial | 263 | 367 | 299 | 159 | 327 | 210 | 271 | 229 | 409 | 567 | 362 | 144 | 196 | 320 |
| Contradicción de criterios (antes contradicción de tesis) | 503 | 454 | 521 | 570 | 506 | 426 | 368 | 451 | 427 | 476 | 561 | 293 | 352 | 455 |
| Controversia constitucional | 122 | 94 | 130 | 124 | 115 | 121 | 84 | 217 | 354 | 240 | 367 | 201 | 224 | 278 |
| Solicitud de ejercicio de la facultad de atracción | 127 | 176 | 282 | 437 | 453 | 702 | 543 | 692 | 636 | 814 | 805 | 452 | 615 | 760 |
| Incidente de inejecución de sentencia | 1,015 | 1,316 | 1,637 | 2,727 | 2,150 | 812 | 597 | 327 | 236 | 202 | 161 | 116 | 82 | 154 |
| Inconformidad y recurso de inconformidad | 423 | 467 | 509 | 547 | 1,450 | 1,380 | 1,618 | 1,820 | 1,756 | 77 | 78 | 33 | 18 | 24 |
| Recurso de reclamación | 406 | 445 | 399 | 612 | 934 | 1,280 | 1,675 | 1,887 | 2,035 | 2,597 | 3,198 | 1,548 | 1,559 | 1,140 |
| Revisión administrativa | 132 | 150 | 35 | 176 | 141 | 117 | 473 | 121 | 21 | 176 | 158 | 1 | 27 | 19 |
| Total de asuntos ingresados | 9,191 | 9,054 | 9,749 | 11,849 | 13,032 | 14,195 | 16,219 | 16,725 | 17,284 | 17,220 | 18,806 | 10,312 | 12,340 | 14,025 |

1. Indicadores globales

1.1 Evolución de ingreso anual de asuntos a la Suprema Corte de Justicia de la Nación



1. Indicadores globales

1.1 Evolución de ingreso anual de asuntos a la Suprema Corte de Justicia de la Nación

Total sin contemplar Varios

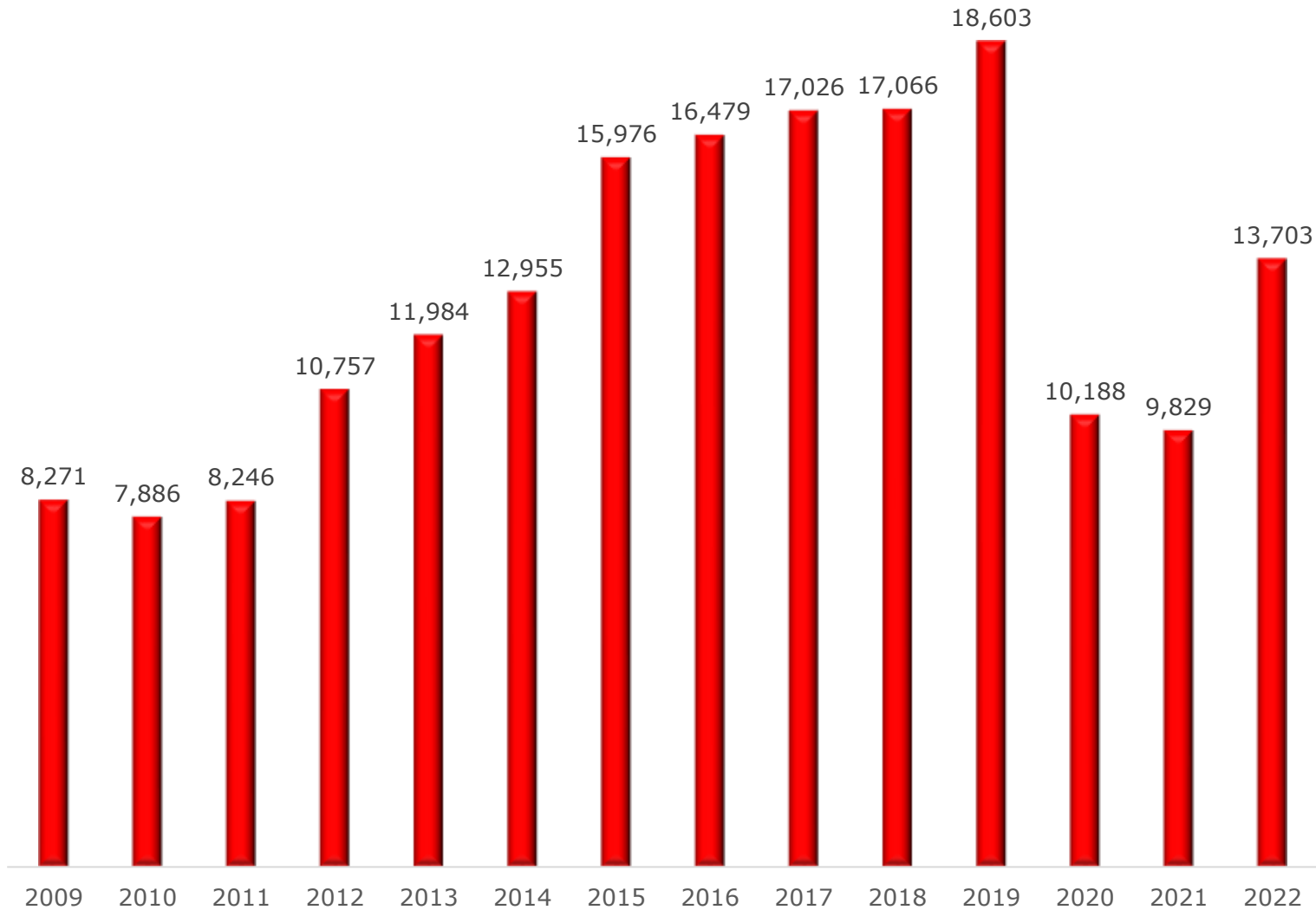
Suprema Corte de Justicia de la Nación
Secretaría General de Acuerdos
Estadística Judicial

**Evolución de ingreso anual de asuntos de la Suprema Corte de Justicia de la Nación
(sin contemplar Varios)**

| | 2009 | 2010 | 2011 | 2012 | 2013 | 2014 | 2015 | 2016 | 2017 | 2018 | 2019 | 2020 | 2021 | 2022 |
|--|--------------|--------------|--------------|---------------|---------------|---------------|---------------|---------------|---------------|---------------|---------------|---------------|--------------|---------------|
| Acción de inconstitucionalidad | 96 | 37 | 34 | 67 | 43 | 113 | 126 | 121 | 164 | 114 | 145 | 315 | 182 | 172 |
| Amparo directo en revisión | 2,448 | 2,952 | 3,060 | 3,951 | 4,572 | 6,164 | 7,049 | 7,473 | 7,788 | 8,448 | 9,273 | 4,677 | 6,014 | 6,703 |
| Amparo en revisión | 2,292 | 1,031 | 883 | 777 | 689 | 965 | 1,529 | 1,265 | 1,364 | 1,133 | 1,156 | 644 | 560 | 692 |
| Conflicto competencial | 263 | 367 | 299 | 159 | 327 | 210 | 271 | 229 | 409 | 567 | 362 | 144 | 196 | 320 |
| Contradicción criterios (antes contradicción de tesis) | 503 | 454 | 521 | 570 | 506 | 426 | 368 | 451 | 427 | 476 | 561 | 293 | 352 | 455 |
| Controversia constitucional | 122 | 94 | 130 | 124 | 115 | 121 | 84 | 217 | 354 | 240 | 367 | 201 | 224 | 278 |
| Solicitud de ejercicio de la facultad de atracción | 127 | 176 | 282 | 437 | 453 | 702 | 543 | 692 | 636 | 814 | 805 | 452 | 615 | 760 |
| Incidente de inejecución | 1,015 | 1,316 | 1,637 | 2,727 | 2,150 | 812 | 597 | 327 | 236 | 202 | 161 | 116 | 82 | 154 |
| Inconformidad y recurso de inconformidad | 423 | 467 | 509 | 547 | 1,450 | 1,380 | 1,618 | 1,820 | 1,756 | 77 | 78 | 33 | 18 | 24 |
| Recurso de reclamación | 406 | 445 | 399 | 612 | 934 | 1,280 | 1,675 | 1,887 | 2,035 | 2,597 | 3,198 | 1,548 | 1,559 | 1,140 |
| Revisión administrativa | 132 | 150 | 35 | 176 | 141 | 117 | 473 | 121 | 21 | 176 | 158 | 1 | 27 | 19 |
| Total de asuntos ingresados | 8,271 | 7,886 | 8,246 | 10,757 | 11,984 | 12,955 | 15,976 | 16,479 | 17,026 | 17,066 | 18,603 | 10,188 | 9,829 | 13,703 |

1. Indicadores globales

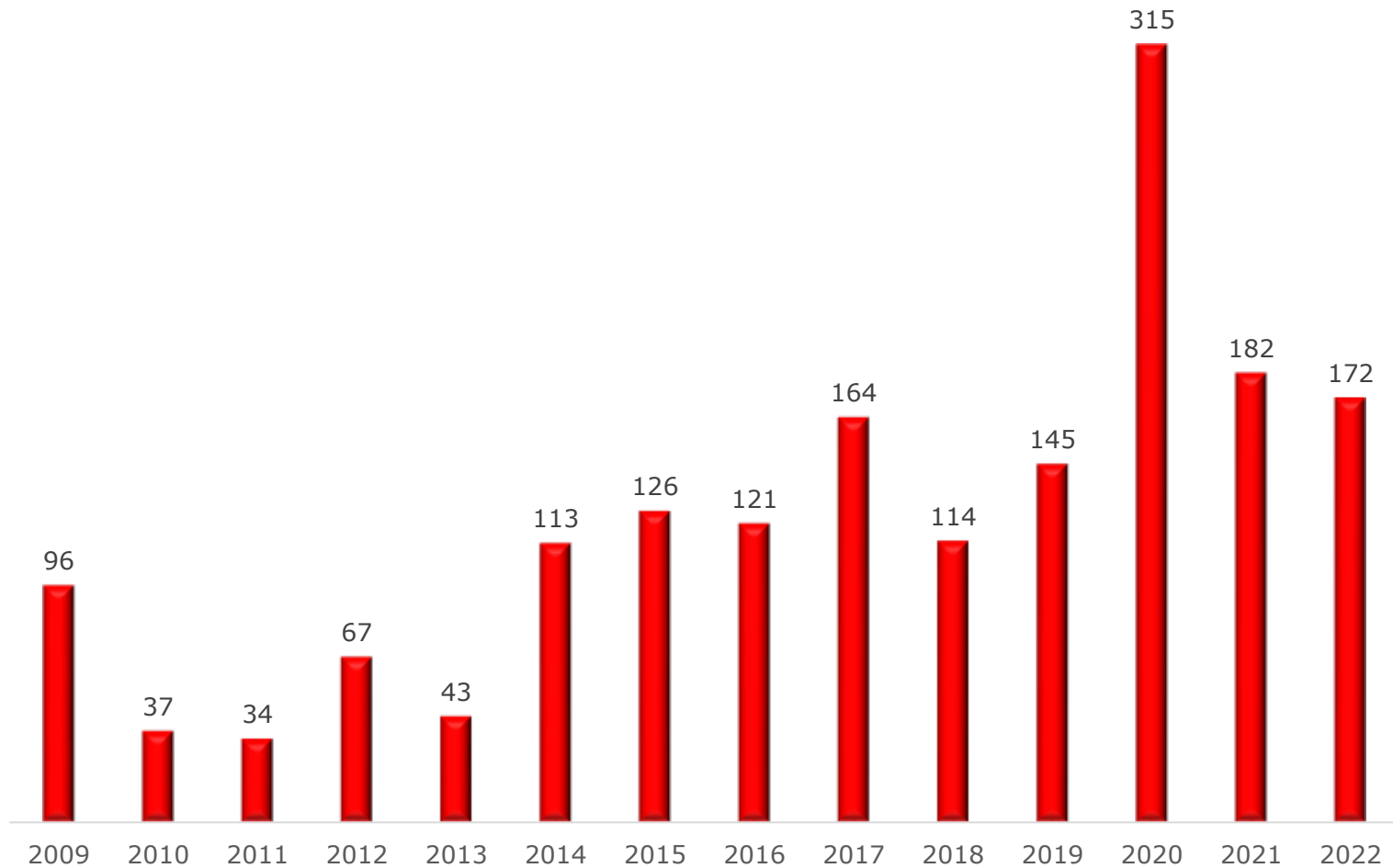
1.1 Evolución de ingreso anual de asuntos a la Suprema Corte de Justicia de la Nación



1. Indicadores globales

1.1 Evolución de ingreso anual de asuntos a la Suprema Corte de Justicia de la Nación

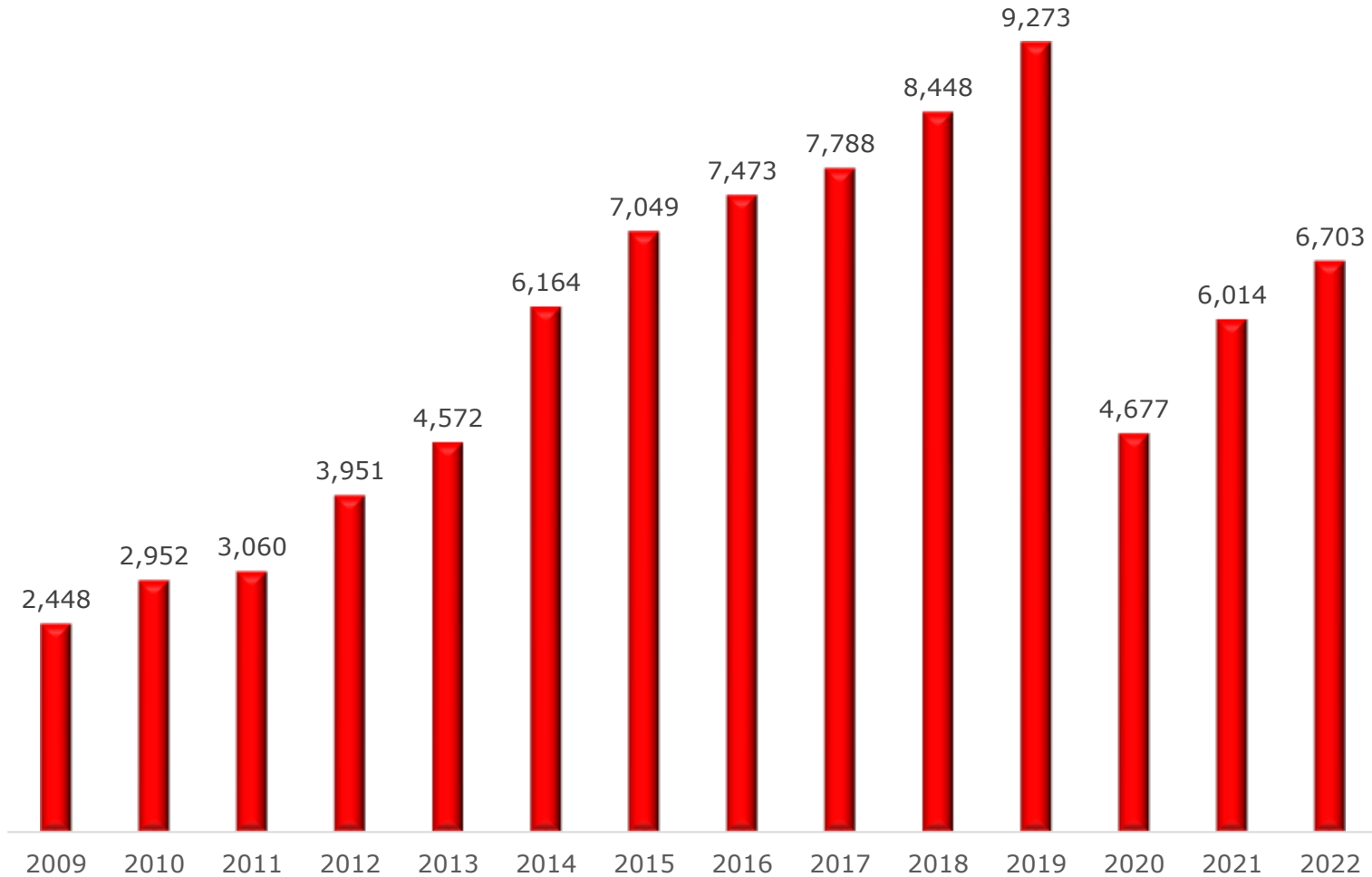
Acciones de inconstitucionalidad



1. Indicadores globales

1.1 Evolución de ingreso anual de asuntos a la Suprema Corte de Justicia de la Nación

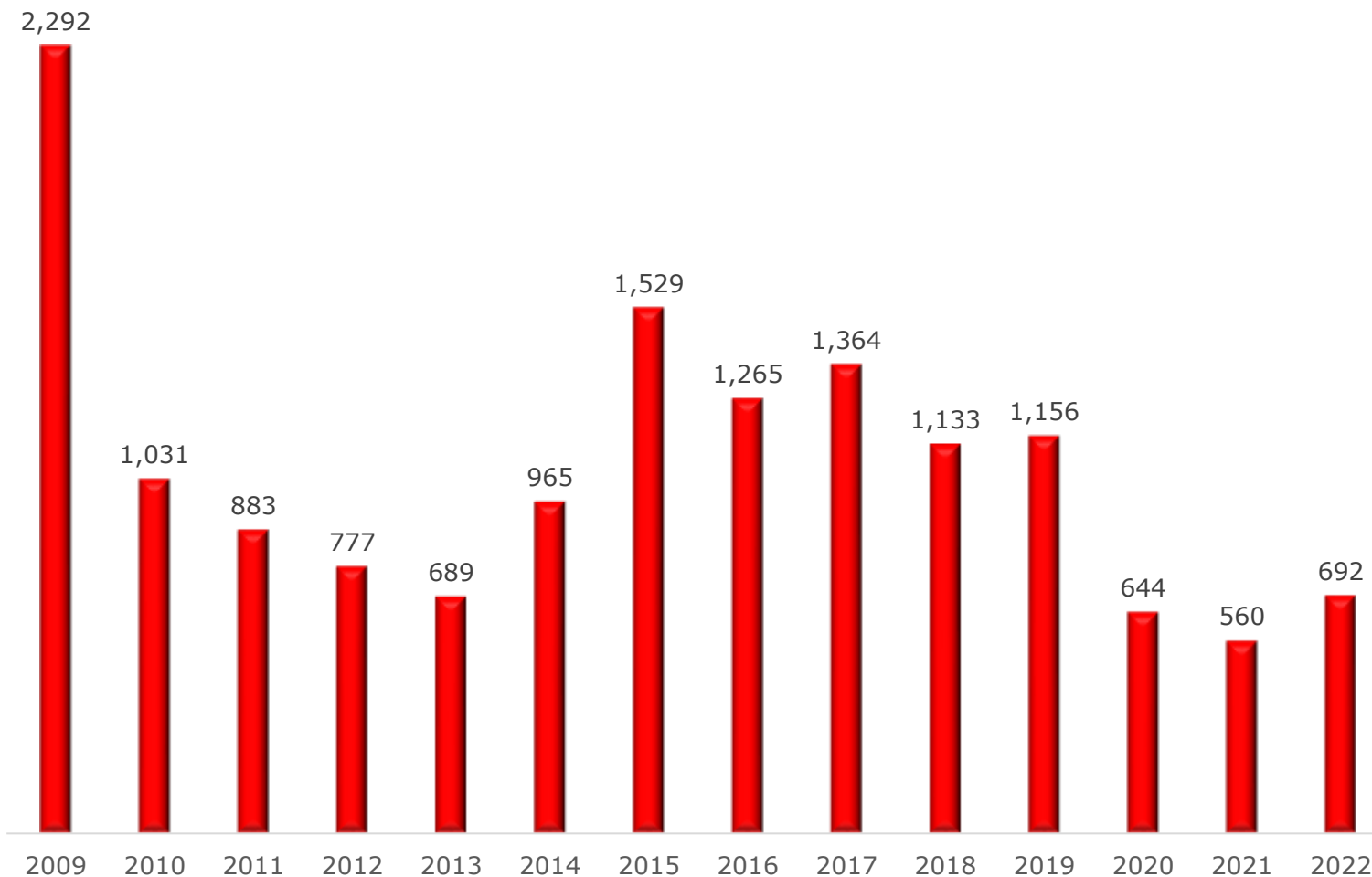
Amparos directos en revisión



1. Indicadores globales

1.1 Evolución de ingreso anual de asuntos a la Suprema Corte de Justicia de la Nación

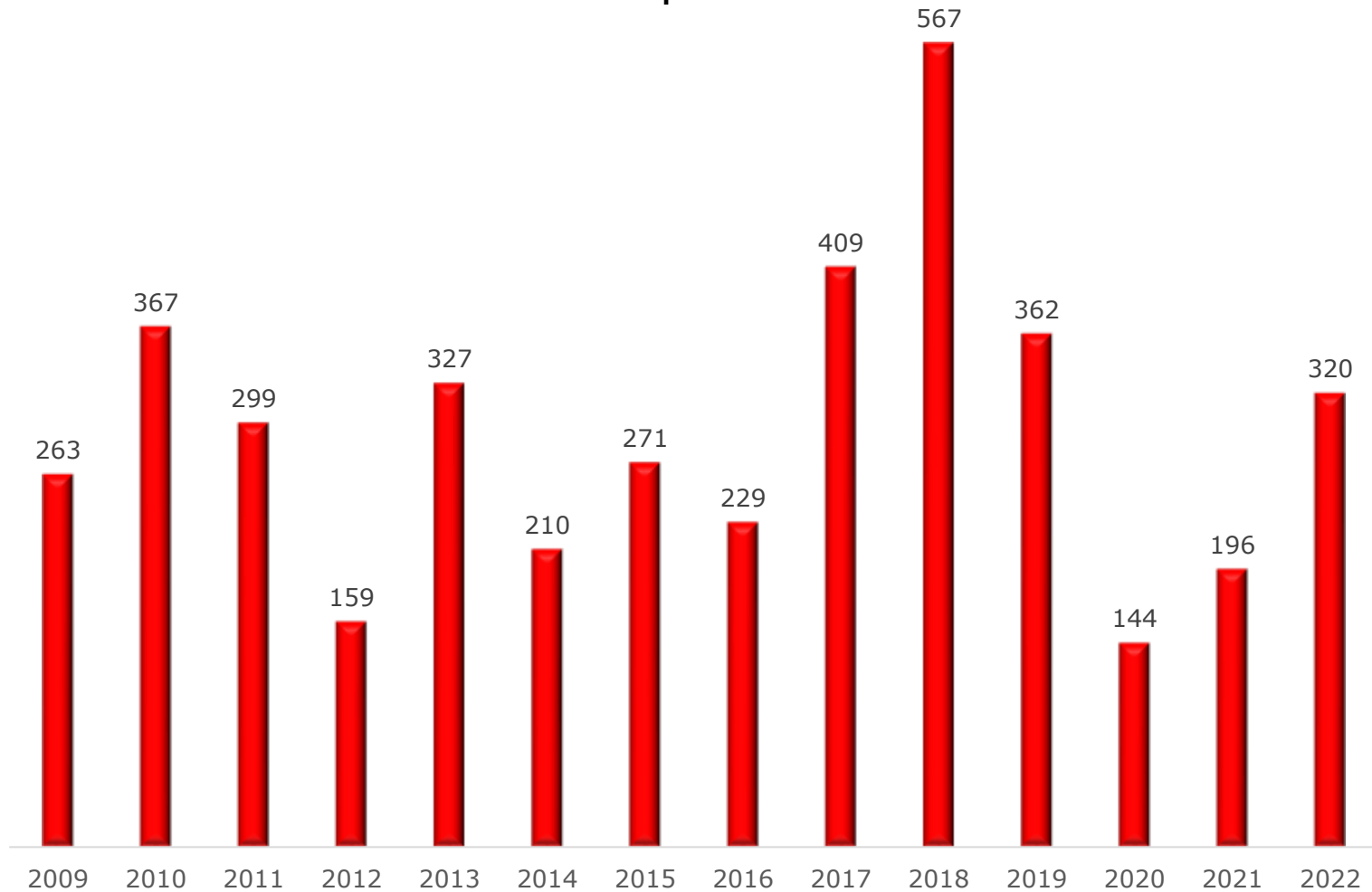
Amparos en revisión



1. Indicadores globales

1.1 Evolución de ingreso anual de asuntos a la Suprema Corte de Justicia de la Nación

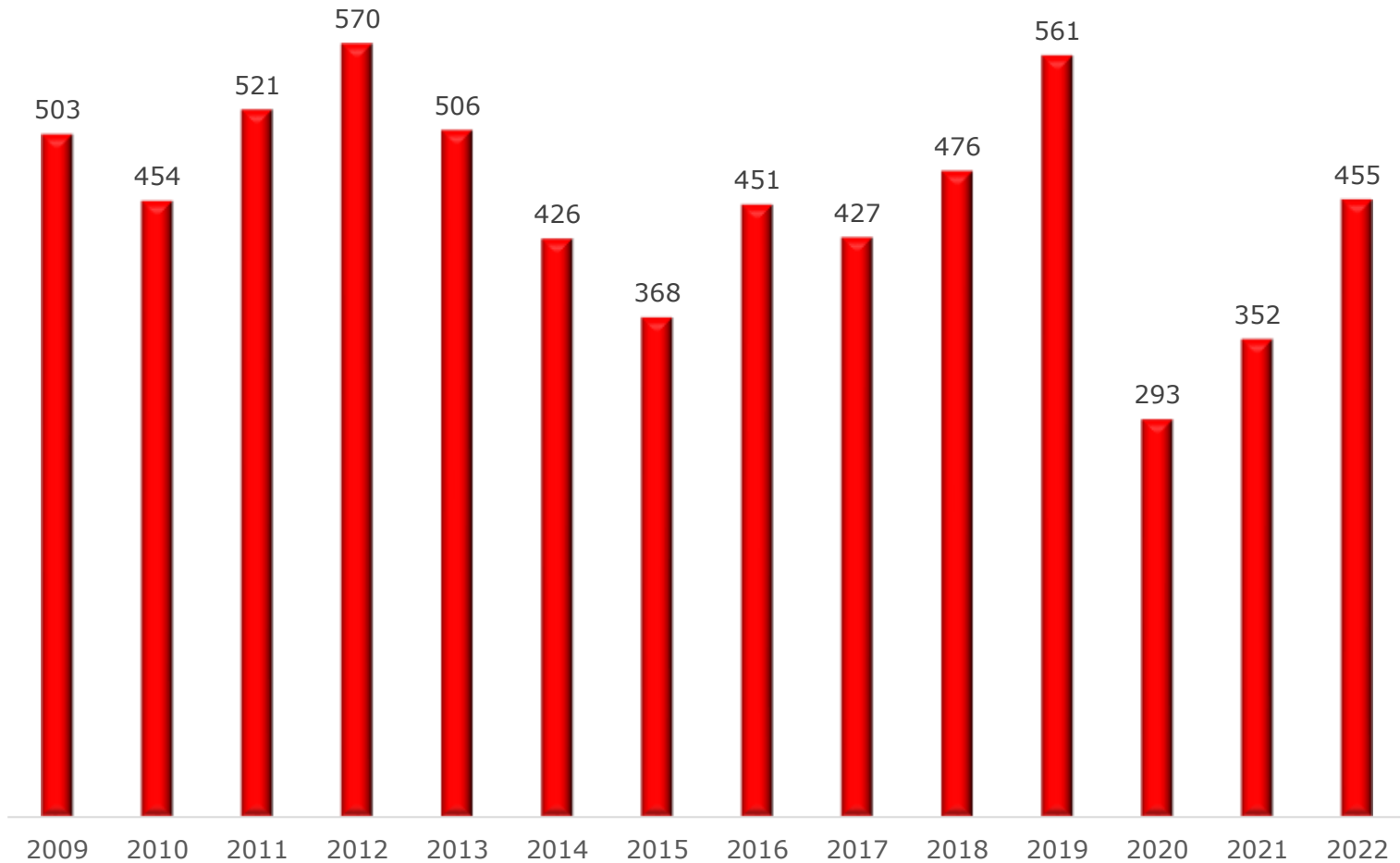
Conflictos competenciales



1. Indicadores globales

1.1 Evolución de ingreso anual de asuntos a la Suprema Corte de Justicia de la Nación

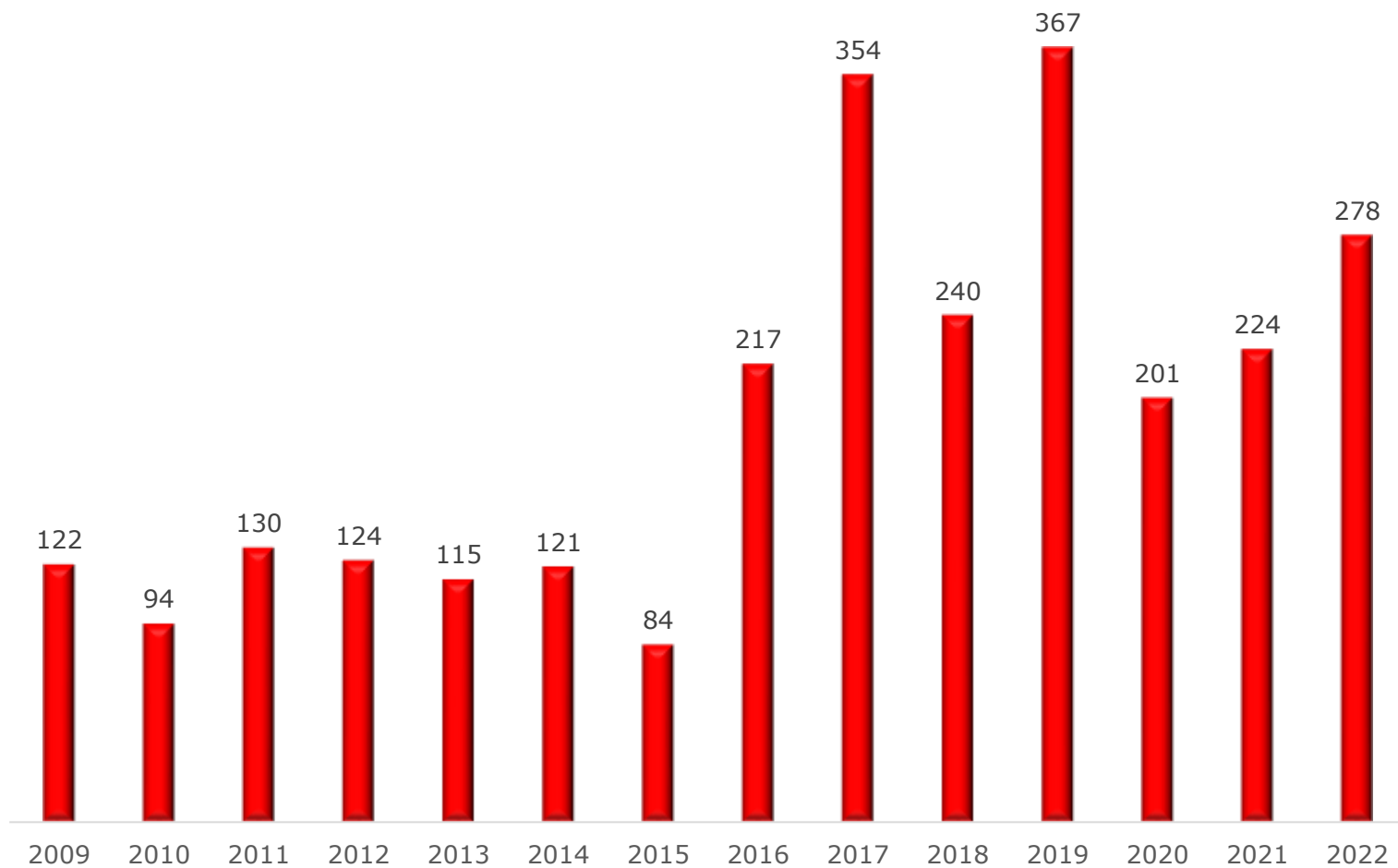
Contradicciones de criterios (antes contradicciones de tesis)



1. Indicadores globales

1.1 Evolución de ingreso anual de asuntos a la Suprema Corte de Justicia de la Nación

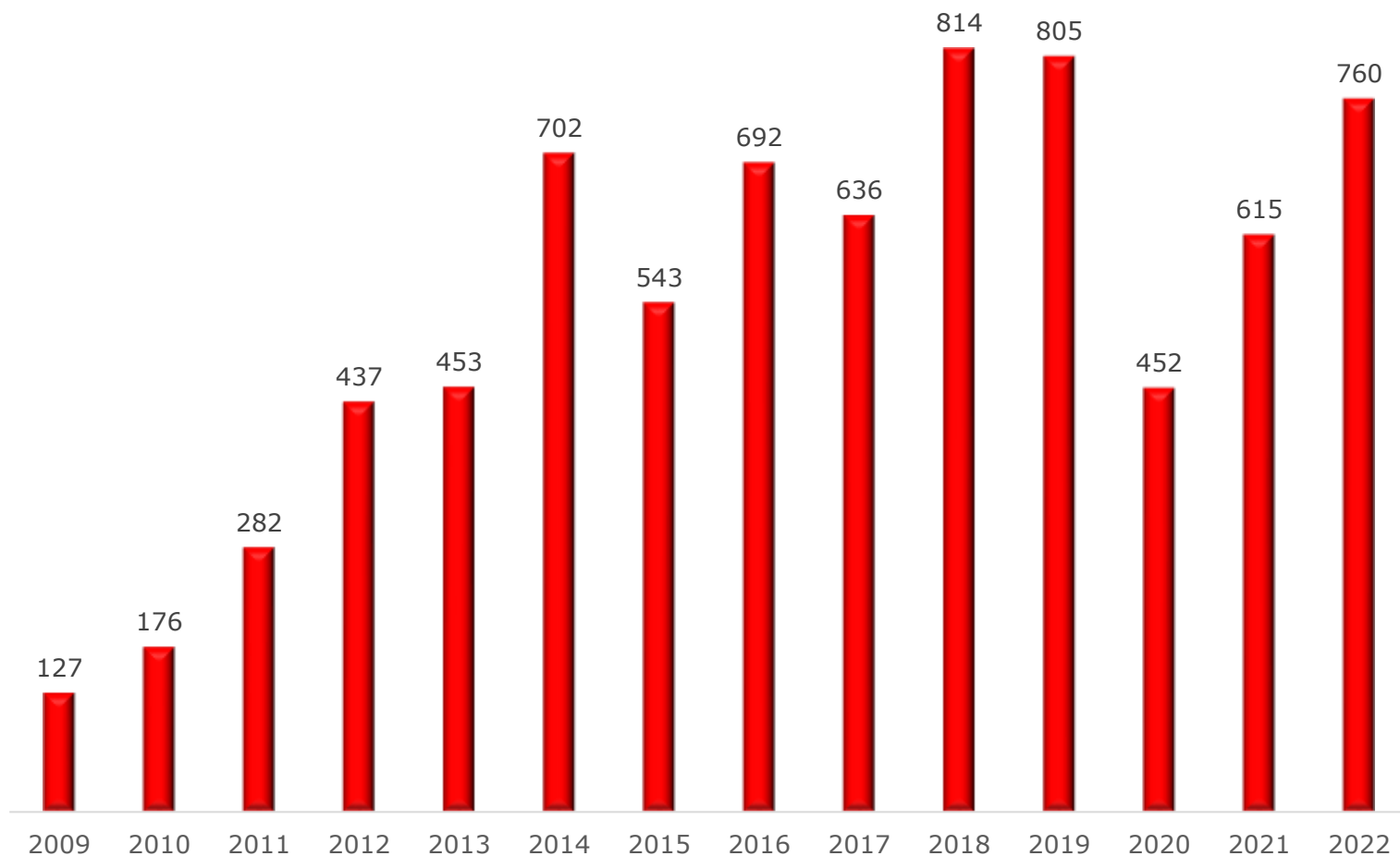
Controversias constitucionales



1. Indicadores globales

1.1 Evolución de ingreso anual de asuntos a la Suprema Corte de Justicia de la Nación

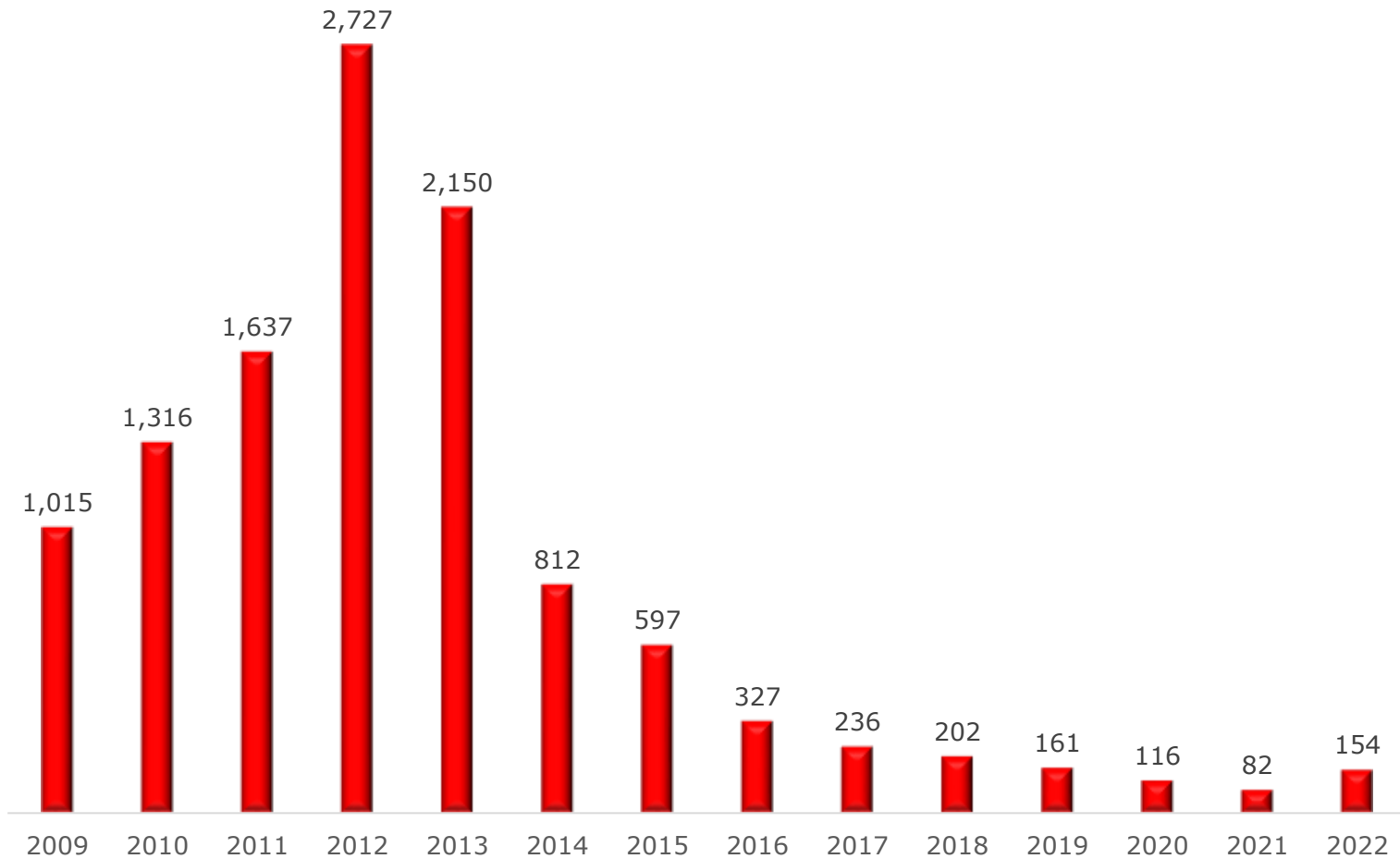
Solicitudes de ejercicio de la facultad de atracción



1. Indicadores globales

1.1 Evolución de ingreso anual de asuntos a la Suprema Corte de Justicia de la Nación

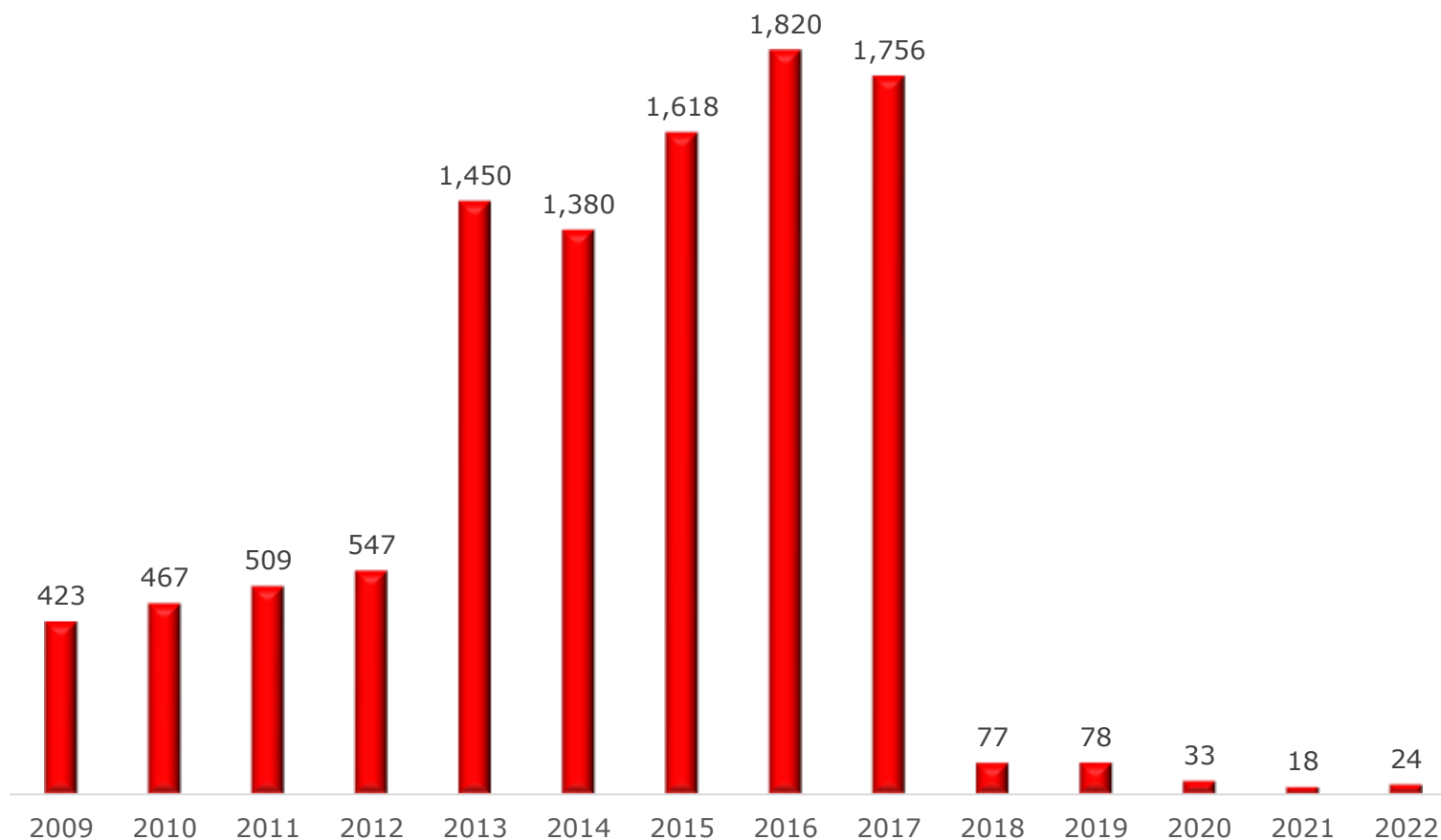
Incidentes de inejecución de sentencia



1. Indicadores globales

1.1 Evolución de ingreso anual de asuntos a la Suprema Corte de Justicia de la Nación

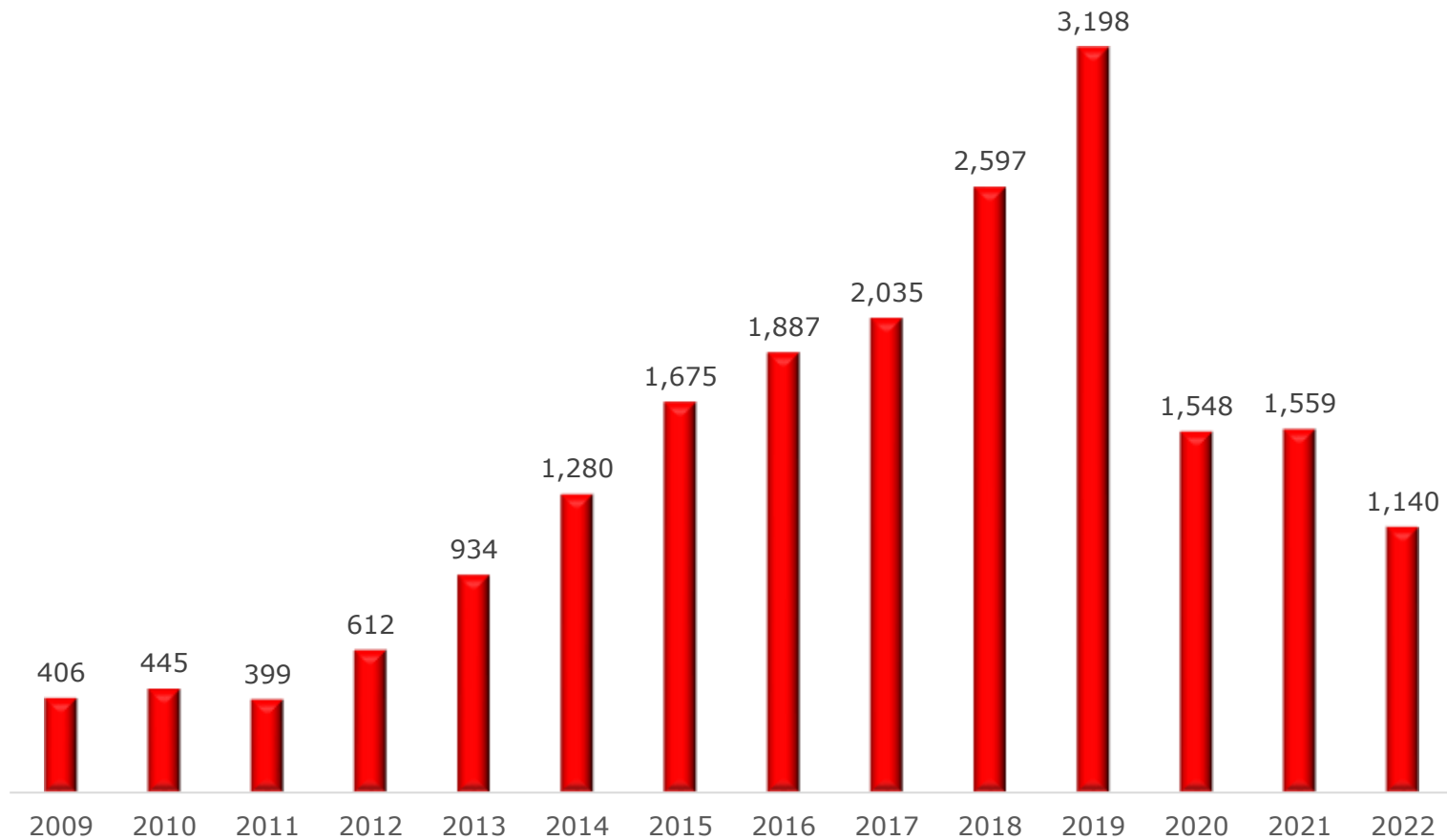
Inconformidades y recursos de inconformidad previstos en las fracc. I a III del art. 201 de la Ley de Amparo



1. Indicadores globales

1.1 Evolución de ingreso anual de asuntos a la Suprema Corte de Justicia de la Nación

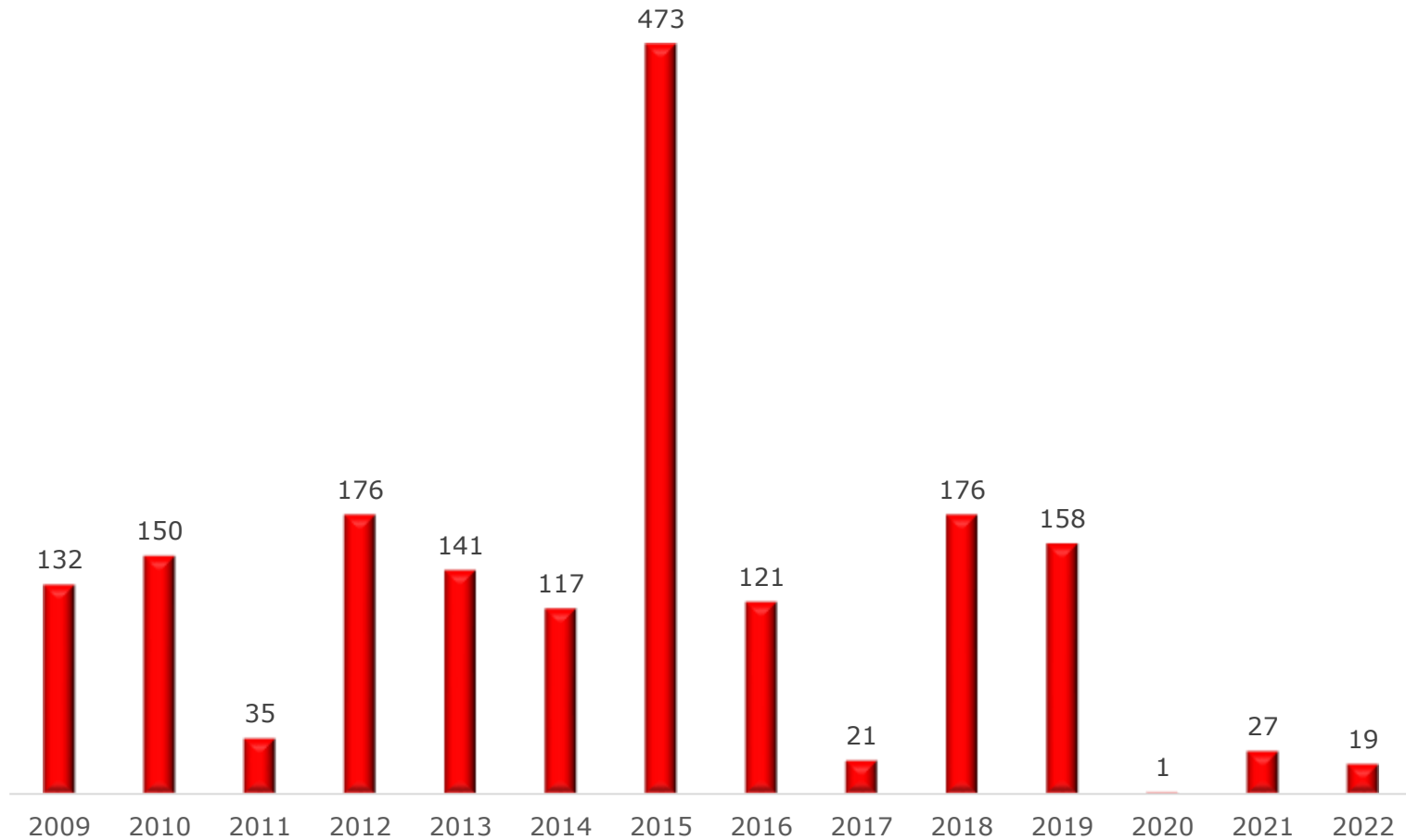
Recursos de reclamación



1. Indicadores globales

1.1 Evolución de ingreso anual de asuntos a la Suprema Corte de Justicia de la Nación

Revisiones administrativas



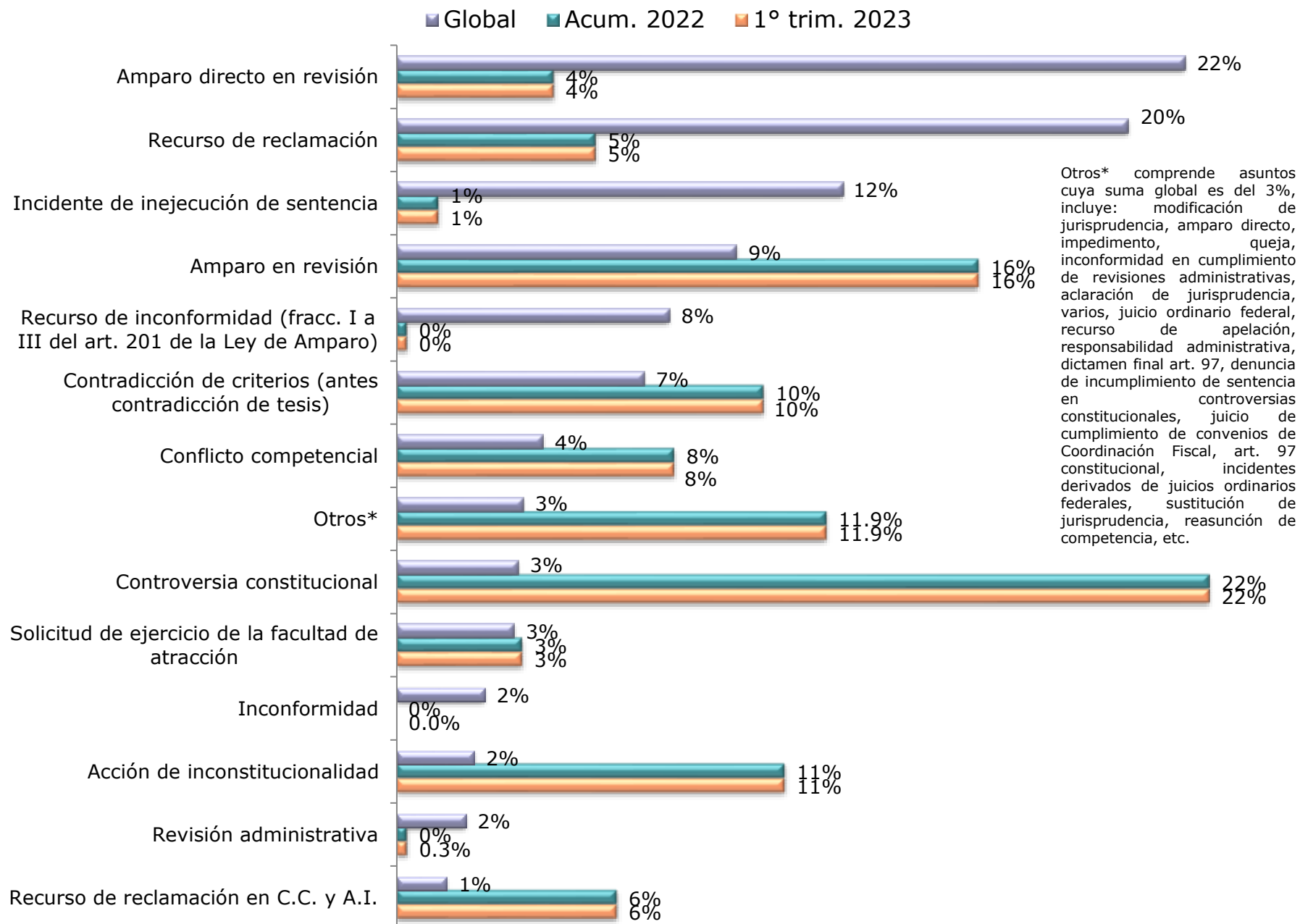
1. Indicadores globales

1.2 Ingresos a ponencia por tipo de asunto⁽¹⁾

| | 1° trim. 2023 (dic 2022 - feb 2023) | % | Acum. 2023 (dic 2022 - feb 2023) | % | Global (dic 2008 - feb 2023) | % |
|---|--|-------------|-------------------------------------|-------------|---------------------------------|-------------|
| Amparo directo en revisión | 30 | 4.34% | 30 | 4.34% | 18,274 | 21.75% |
| Recurso de reclamación | 38 | 5.50% | 38 | 5.50% | 16,966 | 20.19% |
| Incidente de inejecución de sentencia | 8 | 1.16% | 8 | 1.16% | 10,354 | 12.32% |
| Amparo en revisión | 111 | 16.06% | 111 | 16.06% | 7,881 | 9.38% |
| Recurso de inconformidad (fracc. I a III del art. 201 de la Ley de Amparo) | 2 | 0.29% | 2 | 0.29% | 6,325 | 7.53% |
| Contradicción de criterios (antes contradicción de tesis) | 70 | 10.13% | 70 | 10.13% | 5,737 | 6.83% |
| Conflicto competencial | 53 | 7.67% | 53 | 7.67% | 3,396 | 4.04% |
| Controversia constitucional | 155 | 22.43% | 155 | 22.43% | 2,816 | 3.35% |
| Solicitud de ejercicio de la facultad de atracción | 24 | 3.47% | 24 | 3.47% | 2,722 | 3.24% |
| Inconformidad | 0 | 0.00% | 0 | 0.00% | 2,046 | 2.44% |
| Acción de inconstitucionalidad | 74 | 10.71% | 74 | 10.71% | 1,799 | 2.14% |
| Revisión administrativa | 2 | 0.29% | 2 | 0.29% | 1,603 | 1.91% |
| Recurso de reclamación en C.C. y A.I. | 42 | 6.08% | 42 | 6.08% | 1,165 | 1.39% |
| Solicitud de reasunción de competencia | 12 | 1.74% | 12 | 1.74% | 693 | 0.82% |
| Amparo directo | 6 | 0.87% | 6 | 0.87% | 593 | 0.71% |
| Queja | 2 | 0.29% | 2 | 0.29% | 261 | 0.31% |
| Impedimento | 3 | 0.43% | 3 | 0.43% | 216 | 0.26% |
| Recurso de inconformidad (fracc. IV art. 201 de la Ley de Amparo) | 43 | 6.22% | 43 | 6.22% | 132 | 0.16% |
| Inc. inej. derivado de denuncia de repetición del acto reclamado | 2 | 0.29% | 2 | 0.29% | 108 | 0.13% |
| Incidente de cumplimiento sustituto | 0 | 0.00% | 0 | 0.00% | 87 | 0.10% |
| Solicitud de sustitución de jurisprudencia | 0 | 0.00% | 0 | 0.00% | 81 | 0.10% |
| Modificación de jurisprudencia | 0 | 0.00% | 0 | 0.00% | 78 | 0.09% |
| Queja en C.C. y A.I. | 0 | 0.00% | 0 | 0.00% | 72 | 0.09% |
| Incidentes derivados de juicios ordinarios federales | 1 | 0.14% | 1 | 0.14% | 71 | 0.08% |
| Juicio ordinario federal | 2 | 0.29% | 2 | 0.29% | 69 | 0.08% |
| Consulta a trámite prevista en el art. 14 párr. segundo fracc. II de la Ley Orgánica del P.J.F. | 1 | 0.14% | 1 | 0.14% | 55 | 0.07% |
| Recurso de apelación | 0 | 0.00% | 0 | 0.00% | 55 | 0.07% |
| Recurso de revisión en materia de Seguridad Nacional | 3 | 0.43% | 3 | 0.43% | 45 | 0.05% |
| Revisión en incidente de suspensión | 2 | 0.29% | 2 | 0.29% | 29 | 0.03% |
| Inc. de incumplimiento de sentencia derivado de controversia const. | 0 | 0.00% | 0 | 0.00% | 25 | 0.03% |
| Juicio sobre el cumplimiento de convenios de coordinación fiscal | 0 | 0.00% | 0 | 0.00% | 24 | 0.03% |
| SEFA (fracc. III del art. 105 de la C.P.E.U.M.) | 0 | 0.00% | 0 | 0.00% | 24 | 0.03% |
| Aclaración de jurisprudencia | 0 | 0.00% | 0 | 0.00% | 23 | 0.03% |
| Procedimiento de responsabilidad administrativa | 1 | 0.14% | 1 | 0.14% | 23 | 0.03% |
| Declaratoria general de inconstitucionalidad | 3 | 0.43% | 3 | 0.43% | 21 | 0.02% |
| Revisión administrativa (Ley Federal de Procedimiento Contencioso Administrativo) | 0 | 0.00% | 0 | 0.00% | 20 | 0.02% |
| Inconformidad en cumplimiento de revisión administrativa | 0 | 0.00% | 0 | 0.00% | 15 | 0.02% |
| Rec. de inconf. derivado de procedimiento de responsabilidad admva. | 0 | 0.00% | 0 | 0.00% | 14 | 0.02% |
| Artículo 11 fracción IX de la Ley Orgánica del P.J.F. | 0 | 0.00% | 0 | 0.00% | 13 | 0.02% |
| Inc. de inejecución derivado de incidente de cumplimiento sustituto | 0 | 0.00% | 0 | 0.00% | 13 | 0.02% |
| Denuncia de incumplimiento por aplicación de normas o actos declarados inválidos en la C.C. | 0 | 0.00% | 0 | 0.00% | 11 | 0.01% |
| Reconocimiento de inocencia | 0 | 0.00% | 0 | 0.00% | 11 | 0.01% |
| Varios | 0 | 0.00% | 0 | 0.00% | 9 | 0.01% |
| Incidente de falsedad de documentos de la controversia constitucional | 0 | 0.00% | 0 | 0.00% | 8 | 0.01% |
| Recurso de denegada apelación | 0 | 0.00% | 0 | 0.00% | 7 | 0.01% |
| Controversia prevista en el art. 11 fracc. XX, de la Ley Orgánica del P.J.F. | 0 | 0.00% | 0 | 0.00% | 5 | 0.01% |
| Consultas populares convocadas por el Congreso de la Unión | 0 | 0.00% | 0 | 0.00% | 4 | 0.00% |
| Recurso inominado de procedimiento de responsabilidad admva. | 0 | 0.00% | 0 | 0.00% | 3 | 0.004% |
| Expediente sobre recepción de sentencias de Tribunales Internacionales | 1 | 0.14% | 1 | 0.14% | 2 | 0.002% |
| Inc. inej. derivado de denuncia fundada de repetición de la aplicación en perjuicio del denunciante de una norma general declarada inconstitucional con efectos generales | 0 | 0.00% | 0 | 0.00% | 2 | 0.002% |
| Recurso de reclamación derivado de juicio contencioso administrativo | 0 | 0.00% | 0 | 0.00% | 2 | 0.002% |
| Recurso de revocación | 0 | 0.00% | 0 | 0.00% | 2 | 0.002% |
| Revisión de la constitucionalidad de la materia de consulta popular | 0 | 0.00% | 0 | 0.00% | 2 | 0.002% |
| Artículo 100 párrafo octavo Constitucional | 0 | 0.00% | 0 | 0.00% | 1 | 0.001% |
| Artículo 11 fracción XVII de la Ley Orgánica del P.J.F. | 0 | 0.00% | 0 | 0.00% | 1 | 0.001% |
| Artículo 97 Constitucional | 0 | 0.00% | 0 | 0.00% | 1 | 0.001% |
| Dictamen final art. 97 | 0 | 0.00% | 0 | 0.00% | 1 | 0.001% |
| Inc. de inejecución derivado del incumplimiento de una declaratoria general de inconstitucionalidad | 0 | 0.00% | 0 | 0.00% | 1 | 0.001% |
| Solicitud de resolución prioritaria de asuntos | 0 | 0.00% | 0 | 0.00% | 1 | 0.001% |
| Total de asuntos turnados a ponencia | 691 | 100% | 691 | 100% | 84,018 | 100% |

(1) En este rubro se toman en cuenta los asuntos turnados y entregados a ponencia, por lo que no se incluyen los que conforme al marco legal aplicable pudieran ser objeto de desechamiento o bien por tratarse de promociones que no justifican trámite alguno.

1.2 Ingresos a ponencia por tipo de asunto



1. Indicadores globales

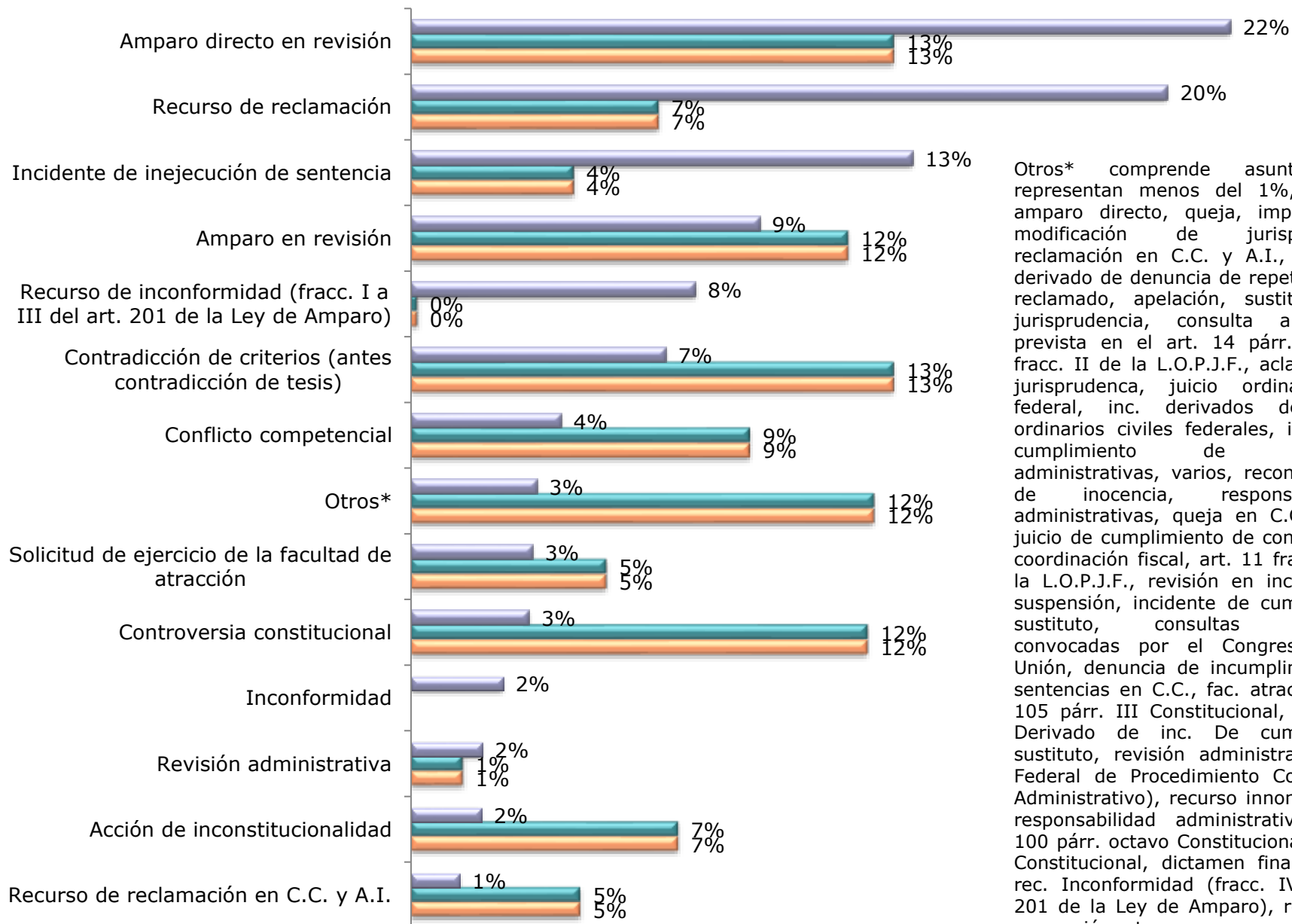
1.3 Egresos de ponencia por tipo de asunto⁽²⁾

| | 1° trim. 2023 | | Acum. 2023 | | Global | |
|---|-----------------------|-------------|-----------------------|-------------|-----------------------|-------------|
| | (dic 2022 - feb 2023) | % | (dic 2022 - feb 2023) | % | (dic 2008 - feb 2023) | % |
| Amparo directo en revisión | 74 | 12.82% | 74 | 12.82% | 18,333 | 21.75% |
| Recurso de reclamación | 38 | 6.59% | 38 | 6.59% | 16,928 | 20.09% |
| Incidente de inejecución de sentencia | 25 | 4.33% | 25 | 4.33% | 11,228 | 13.32% |
| Amparo en revisión | 67 | 11.61% | 67 | 11.61% | 7,803 | 9.26% |
| Recurso de inconformidad (fracc. I a III del art. 201 de la Ley de Amparo) | 1 | 0.17% | 1 | 0.17% | 6,369 | 7.56% |
| Contradicción de criterios (antes contradicción de tesis) | 74 | 12.82% | 74 | 12.82% | 5,708 | 6.77% |
| Conflicto competencial | 52 | 9.01% | 52 | 9.01% | 3,367 | 4.00% |
| Solicitud de ejercicio de la facultad de atracción | 30 | 5.20% | 30 | 5.20% | 2,726 | 3.23% |
| Controversia constitucional | 70 | 12.13% | 70 | 12.13% | 2,647 | 3.14% |
| Inconformidad | | 0.00% | 0 | 0.00% | 2,068 | 2.45% |
| Revisión administrativa | 8 | 1.39% | 8 | 1.39% | 1,602 | 1.90% |
| Acción de inconstitucionalidad | 41 | 7.11% | 41 | 7.11% | 1,579 | 1.87% |
| Recurso de reclamación en C.C. y A.I. | 26 | 4.51% | 26 | 4.51% | 1,098 | 1.30% |
| Solicitud de reasunción de competencia | 5 | 0.87% | 5 | 0.87% | 681 | 0.81% |
| Amparo directo | 7 | 1.21% | 7 | 1.21% | 593 | 0.70% |
| Queja | 2 | 0.35% | 2 | 0.35% | 261 | 0.31% |
| Impedimento | 2 | 0.35% | 2 | 0.35% | 211 | 0.25% |
| Inc. inej. derivado de denuncia de repetición del acto reclamado | 1 | 0.17% | 1 | 0.17% | 108 | 0.13% |
| Recurso de inconformidad (fracc. IV art. 201 de la Ley de Amparo) | 35 | 6.07% | 35 | 6.07% | 92 | 0.11% |
| Modificación de jurisprudencia | | 0.00% | 0 | 0.00% | 85 | 0.10% |
| Incidente de cumplimiento sustituto | | 0.00% | 0 | 0.00% | 84 | 0.10% |
| Solicitud de sustitución de jurisprudencia | | 0.00% | 0 | 0.00% | 82 | 0.10% |
| Incidentes derivados de juicios ordinarios federales | 5 | 0.87% | 5 | 0.87% | 72 | 0.09% |
| Queja en C.C. y A.I. | 1 | 0.17% | 1 | 0.17% | 70 | 0.08% |
| Juicio ordinario federal | 4 | 0.69% | 4 | 0.69% | 62 | 0.07% |
| Recurso de apelación | | 0.00% | 0 | 0.00% | 56 | 0.07% |
| Consulta a trámite prevista en el art. 14 párr. segundo fracc. II de la Ley Orgánica del P.J.F. | 1 | 0.17% | 1 | 0.17% | 48 | 0.06% |
| SEFA (fracc. III del art. 105 de la C.P.E.U.M.) | | 0.00% | 0 | 0.00% | 28 | 0.03% |
| Incidente de incumplimiento de la sentencia derivado de C.C. | | 0.00% | 0 | 0.00% | 26 | 0.03% |
| Revisión en incidente de suspensión | 1 | 0.17% | 1 | 0.17% | 25 | 0.03% |
| Aclaración de jurisprudencia | | 0.00% | 0 | 0.00% | 23 | 0.03% |
| Procedimiento de responsabilidad administrativa | 2 | 0.35% | 2 | 0.35% | 23 | 0.03% |
| Juicio sobre el cumplimiento de convenios de coordinación fiscal | 5 | 0.87% | 5 | 0.87% | 21 | 0.02% |
| Revisión administrativa (Ley Federal de Procedimiento Contencioso Administrativo) | | 0.00% | 0 | 0.00% | 21 | 0.02% |
| Varios | | 0.00% | 0 | 0.00% | 18 | 0.02% |
| Inconf. en cumplimiento de revisión administrativa | | 0.00% | 0 | 0.00% | 15 | 0.02% |
| Rec. de inconf. derivado de procedimiento de responsabilidad admva. | | 0.00% | 0 | 0.00% | 15 | 0.02% |
| Inc. inej. derivado de incidente de cumplimiento sustituto | | 0.00% | 0 | 0.00% | 13 | 0.02% |
| Artículo 11 fracción IX de la Ley Orgánica del P.J.F. | | 0.00% | 0 | 0.00% | 12 | 0.01% |
| Reconocimiento de inocencia | | 0.00% | 0 | 0.00% | 11 | 0.01% |
| Denuncia de incumplimiento por aplicación de normas o actos declarados inválidos en la controversia const. | | 0.00% | 0 | 0.00% | 10 | 0.01% |
| Incidente de falsedad de documentos de la controversia constitucional | | 0.00% | 0 | 0.00% | 8 | 0.01% |
| Recurso de revisión en materia de Seguridad Nacional | | 0.00% | 0 | 0.00% | 8 | 0.01% |
| Declaratoria general de inconstitucionalidad | | 0.00% | 0 | 0.00% | 6 | 0.01% |
| Recurso de denegada apelación | | 0.00% | 0 | 0.00% | 6 | 0.01% |
| Controversia prevista en el art. 11 fracc. XX, de la Ley Orgánica del P.J.F. | | 0.00% | 0 | 0.00% | 5 | 0.01% |
| Consultas populares convocadas por el Congreso de la Unión | | 0.00% | 0 | 0.00% | 4 | 0.005% |
| Recurso innominado en responsabilidad admva. | | 0.00% | 0 | 0.00% | 3 | 0.004% |
| Inc. inej. derivado de denuncia fundada de repetición de la aplicación en perjuicio del denunciante de una norma general declarada inconstitucional con efectos generales | | 0.00% | 0 | 0.00% | 2 | 0.002% |
| Recurso de reclamación derivado de Juicio contencioso administrativo | | 0.00% | 0 | 0.00% | 2 | 0.002% |
| Recurso de revocación | | 0.00% | 0 | 0.00% | 2 | 0.002% |
| Revisión de la constitucionalidad de la materia de consulta popular | | 0.00% | 0 | 0.00% | 2 | 0.002% |
| Artículo 100 párrafo octavo Constitucional | | 0.00% | 0 | 0.00% | 1 | 0.001% |
| Artículo 11 fracción XVII de la Ley Orgánica del P.J.F. | | 0.00% | 0 | 0.00% | 1 | 0.001% |
| Artículo 97 Constitucional | | 0.00% | 0 | 0.00% | 1 | 0.001% |
| Dictamen final art. 97 | | 0.00% | 0 | 0.00% | 1 | 0.001% |
| Inc. de inejecución derivado del incumplimiento de una declaratoria general de inconstitucionalidad | | 0.00% | 0 | 0.00% | 1 | 0.001% |
| Solicitud de resolución prioritaria de asuntos | | 0.00% | 0 | 0.00% | 1 | 0.001% |
| Total de egresos de ponencia | 577 | 100% | 577 | 100% | 84,276 | 100% |

⁽²⁾ En este rubro se toman en cuenta únicamente los asuntos resueltos por el Tribunal Pleno o por las Salas, así como los que por falta de competencia de la Suprema Corte de Justicia se remiten por dictamen a los Tribunales Colegiados de Circuito. En el caso de controversias constitucionales, cuando el Ministro instructor desecha de plano o sobresee.

1.3 Egresos de ponencia por tipo de asunto

■ Global ■ Acum. 2023 ■ 1° trim. 2023



Otros* comprende asuntos que representan menos del 1%, incluye: amparo directo, queja, impedimento, modificación de jurisprudencia, reclamación en C.C. y A.I., inc. inej. derivado de denuncia de repet. del acto reclamado, apelación, sustitución de jurisprudencia, consulta a trámite prevista en el art. 14 párr. segundo fracc. II de la L.O.P.J.F., aclaración de jurisprudencia, juicio ordinario civil federal, inc. derivados de juicios ordinarios civiles federales, inconf. en cumplimiento de revisiones administrativas, varios, reconocimiento de inocencia, responsabilidades administrativas, queja en C.C. y A.I., juicio de cumplimiento de convenios de coordinación fiscal, art. 11 fracc. IX de la L.O.P.J.F., revisión en incidente de suspensión, incidente de cumplimiento sustituto, consultas populares convocadas por el Congreso de la Unión, denuncia de incumplimiento de sentencias en C.C., fac. atracción (art. 105 párr. III Constitucional, inc. Inej. Derivado de inc. De cumplimiento sustituto, revisión administrativa (Ley Federal de Procedimiento Contencioso Administrativo), recurso innominado en responsabilidad administrativa, art. 100 párr. octavo Constitucional, art. 97 Constitucional, dictamen final art. 97, rec. Inconformidad (fracc. IV del art. 201 de la Ley de Amparo), recurso de revocación, etc.

2. Indicadores en materia de controversias constitucionales

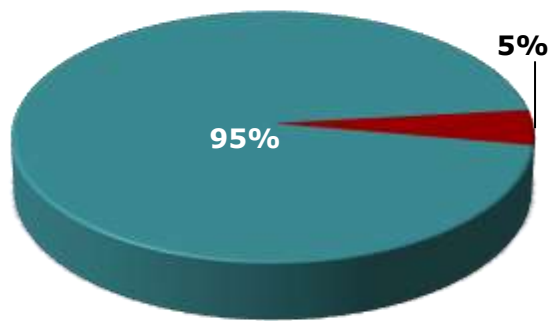
2.1 Controversias constitucionales admitidas y desechadas⁽³⁾

| | 1° trim. 2023 (dic22 - feb23) | % | Acum. 2023 (dic22- feb23) | % | Global (dic08 - feb23) | % |
|---------------------------------|----------------------------------|-------------|------------------------------|-------------|---------------------------|-------------|
| Admitidas | 148 | 95.5% | 148 | 95.5% | 1,970 | 70.0% |
| Desechadas | 7 | 4.5% | 7 | 4.5% | 846 | 30.0% |
| Total de C.C. promovidas | 155 | 100% | 155 | 100% | 2,816 | 100% |

⁽³⁾ Se refiere a todas aquellas respecto de las cuales se proveyó en el periodo respectivo con independencia de que se hayan presentado previamente.

1° trim. 2023

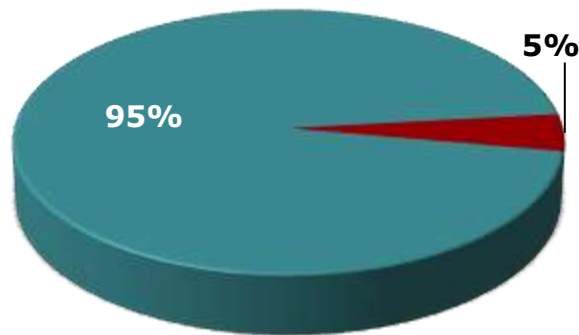
■ Admitidas ■ Desechadas



Total de C.C. promovidas (155)

Acum. 2023

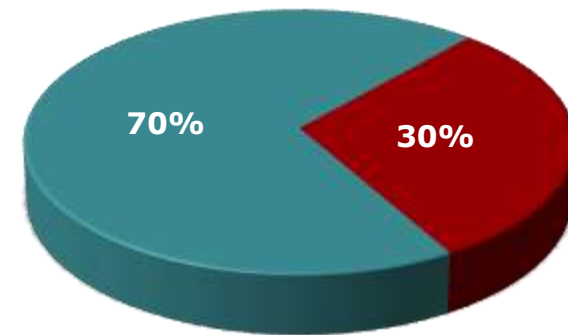
■ Admitidas ■ Desechadas



Total de C.C. promovidas (155)

Global

■ Admitidas ■ Desechadas



Total de C.C. promovidas (2,816)

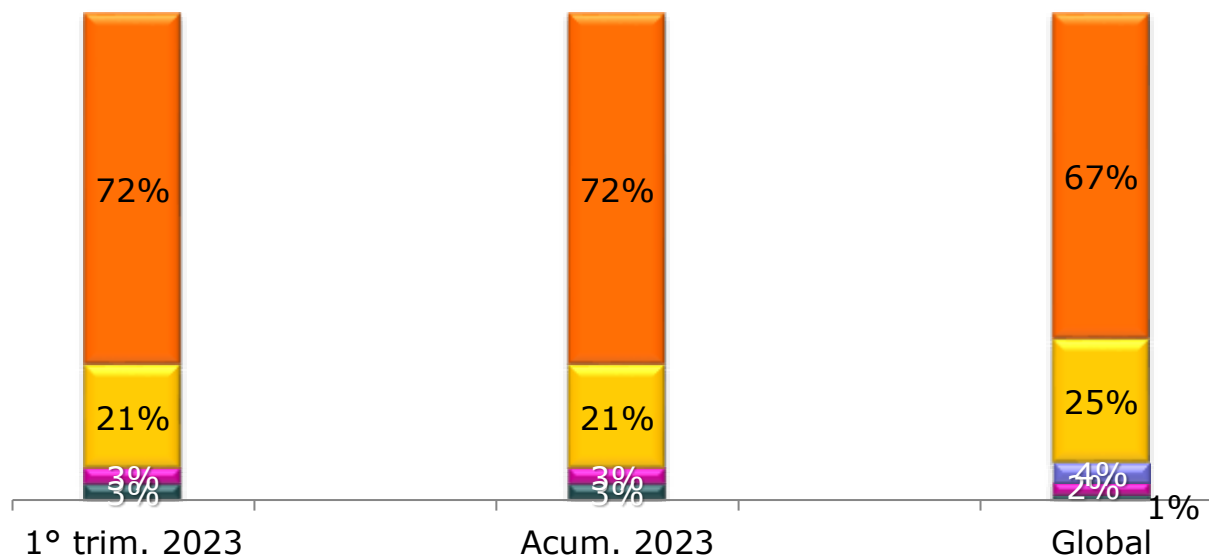
2. Indicadores en materia de controversias constitucionales

2.2 Promoventes de controversias constitucionales

| | 1° trim. 2023 (dic22 - feb23) | % | Acum. 2023 (dic22- feb23) | % | Global (dic08 - feb23) | % |
|---|----------------------------------|-------------|------------------------------|-------------|---------------------------|-------------|
| Municipios/ Alcaldías | 112 | 72.3% | 112 | 72.3% | 1,887 | 67.01% |
| Estados ⁽⁴⁾ | 33 | 21.3% | 33 | 21.3% | 714 | 25.36% |
| Federación | | 0.0% | 0 | 0.0% | 116 | 4.12% |
| Órgano autónomo | 5 | 3.2% | 5 | 3.2% | 70 | 2.49% |
| Fiscalía General de la República y estatal | 3 | 1.9% | 3 | 1.9% | 20 | 0.71% |
| Comisiones Nacional y locales de Derechos Humanos | 2 | 1.3% | 2 | 1.3% | 8 | 0.28% |
| Partido político | | 0.0% | 0 | 0.0% | 1 | 0.04% |
| Total de C.C. turnadas | 155 | 100% | 155 | 100% | 2,816 | 100% |

(4) Incluye las promovidas por los poderes de los Estados y cualquier otro órgano estatal, con independencia de que se admitan o desechen.

■ Otros ■ Org. autónomos ■ Federación ■ Estado ■ Municipio/Alcaldía



2. Indicadores en materia de controversias constitucionales

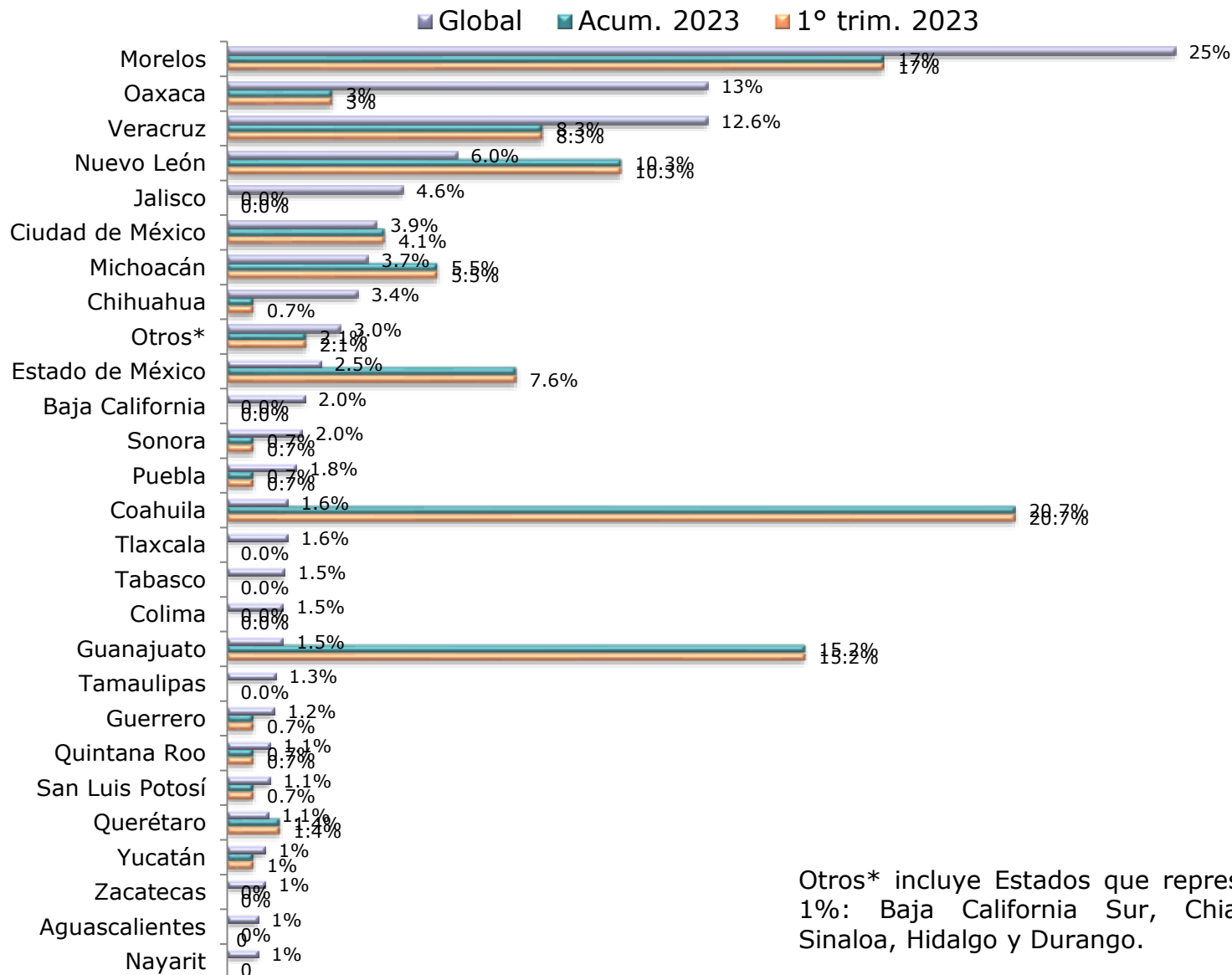
2.3 Controversias constitucionales promovidas por entidad federativa⁽⁵⁾

| | 1° trim. 2023 (dic22 - feb23) | % | Acum. 2023 (dic22- feb23) | % | Global (dic08 - feb23) | % |
|-------------------------------|----------------------------------|-------------|------------------------------|-------------|---------------------------|-------------|
| Morelos | 25 | 17.2% | 25 | 17.2% | 647 | 24.9% |
| Oaxaca | 4 | 2.8% | 4 | 2.8% | 328 | 12.6% |
| Veracruz | 12 | 8.3% | 12 | 8.3% | 328 | 12.6% |
| Nuevo León | 15 | 10.3% | 15 | 10.3% | 157 | 6.0% |
| Jalisco | | | 0 | | 120 | 4.6% |
| Ciudad de México | 6 | 4.1% | 6 | 4.1% | 102 | 3.9% |
| Michoacán | 8 | 5.5% | 8 | 5.5% | 96 | 3.7% |
| Chihuahua | 1 | 0.7% | 1 | 0.7% | 89 | 3.4% |
| Estado de México | 11 | 7.6% | 11 | 7.6% | 64 | 2.5% |
| Baja California | | | 0 | | 53 | 2.0% |
| Sonora | 1 | 0.7% | 1 | 0.7% | 51 | 2.0% |
| Puebla | 1 | 0.7% | 1 | 0.7% | 47 | 1.8% |
| Coahuila | 30 | 20.7% | 30 | 20.7% | 41 | 1.6% |
| Tlaxcala | | | 0 | | 41 | 1.6% |
| Tabasco | | | 0 | | 39 | 1.5% |
| Colima | | | 0 | | 38 | 1.5% |
| Guanajuato | 22 | 15.2% | 22 | 15.2% | 38 | 1.5% |
| Tamaulipas | | | 0 | | 33 | 1.3% |
| Guerrero | 1 | 0.7% | 1 | 0.7% | 32 | 1.2% |
| Quintana Roo | 1 | 0.7% | 1 | 0.7% | 29 | 1.1% |
| San Luis Potosí | 1 | 0.7% | 1 | 0.7% | 29 | 1.1% |
| Querétaro | 2 | 1.4% | 2 | 1.4% | 28 | 1.1% |
| Yucatán | 1 | 0.7% | 1 | 0.7% | 26 | 1.0% |
| Zacatecas | | | 0 | | 26 | 1.0% |
| Aguascalientes | | | 0 | | 21 | 0.8% |
| Nayarit | | | 0 | | 21 | 0.8% |
| Chiapas | 1 | 0.7% | 1 | 0.7% | 17 | 0.7% |
| Baja California Sur | | | 0 | | 16 | 0.6% |
| Campeche | 1 | 0.7% | 1 | 0.7% | 16 | 0.6% |
| Sinaloa | | | 0 | | 14 | 0.5% |
| Hidalgo | | | 0 | | 8 | 0.3% |
| Durango | 1 | 0.7% | 1 | 0.7% | 6 | 0.2% |
| Total de C.C. turnadas | 145 | 100% | 145 | 100% | 2,601 | 100% |

⁽⁵⁾ Incluye las promovidas por municipios del Estado respectivo.

2. Indicadores en materia de controversias constitucionales

2.3 Controversias constitucionales promovidas por entidad federativa



Otros* incluye Estados que representan menos del 1%: Baja California Sur, Chiapas, Campeche, Sinaloa, Hidalgo y Durango.

3. Indicadores en materia de acciones de inconstitucionalidad

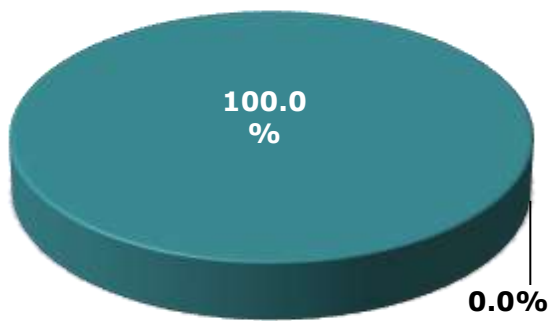
3.1 Acciones de inconstitucionalidad admitidas y desechadas⁽⁶⁾

| | 1° trim. 2023 (dic22 - feb23) | % | Acum. 2023 (dic22- feb23) | % | Global (dic08 - feb23) | % |
|---------------------------------|----------------------------------|-------------|------------------------------|-------------|---------------------------|-------------|
| Admitidas | 74 | 100.0% | 74 | 100.0% | 1,675 | 93.1% |
| Desechadas | 0 | 0.0% | 0 | 0.0% | 124 | 6.9% |
| Total de A.I. promovidas | 74 | 100% | 74 | 100% | 1,799 | 100% |

⁽⁶⁾ Se refiere a todas aquellas respecto de las cuales se proveyó en el periodo respectivo con independencia de que se hayan presentado previamente.

1° trim. 2023

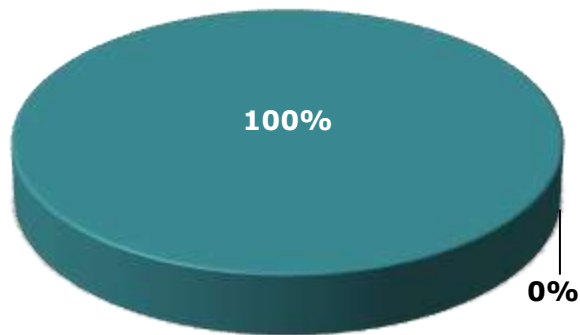
■ Admitidas ■ Desechadas



Total de A.I. promovidas (74)

Acum. 2023

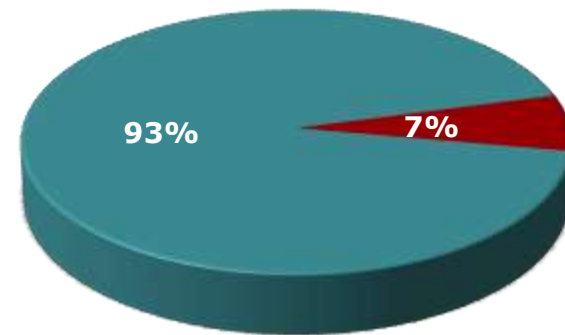
■ Admitidas ■ Desechadas



Total de A.I. promovidas (74)

Global

■ Admitidas ■ Desechadas



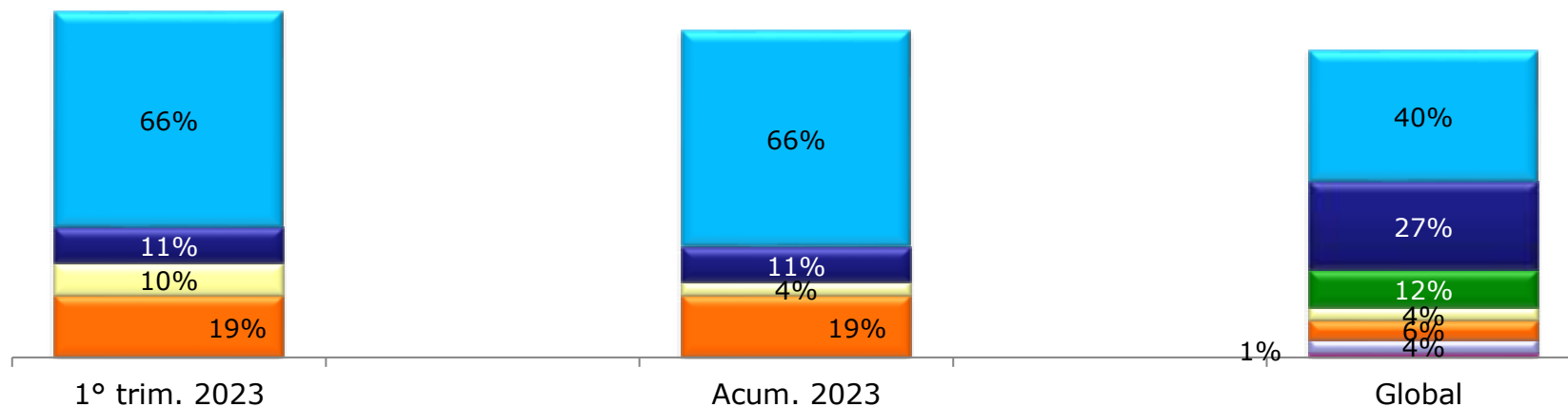
Total de A.I. promovidas (1,799)

3. Indicadores en materia de acciones de inconstitucionalidad

3.2 Promoventes de acciones de inconstitucionalidad

| | 1° trim. 2023 (dic22 - feb23) | % | Acum. 2023 (dic22- feb23) | % | Global (dic08 - feb23) | % |
|---|----------------------------------|-------------|------------------------------|-------------|---------------------------|-------------|
| Comisiones Nacional y locales de Derechos Humanos | 49 | 66.2% | 49 | 66.2% | 725 | 40.3% |
| Partidos políticos | 8 | 10.8% | 8 | 10.8% | 486 | 27.0% |
| Fiscal General de la República | 0 | 0.0% | 0 | 0.0% | 207 | 11.5% |
| Minorías legislativas | 3 | 4.1% | 3 | 4.1% | 179 | 9.9% |
| Poder ejecutivo federal | 14 | 18.9% | 14 | 18.9% | 105 | 5.8% |
| Instituto Nacional de Transparencia, Acceso a la Información y Protección de Datos Personales | 0 | 0.0% | 0 | 0.0% | 73 | 4.1% |
| Otros | 0 | 0.0% | 0 | 0.0% | 24 | 1.3% |
| Total de A.I. turnadas | 74 | 100% | 74 | 100% | 1,799 | 100% |

■ Otros
 ■ INAI
 ■ Poder ejecutivo federal
 ■ Minorías legislativas
 ■ FGR
 ■ Partidos políticos
 ■ CNDH

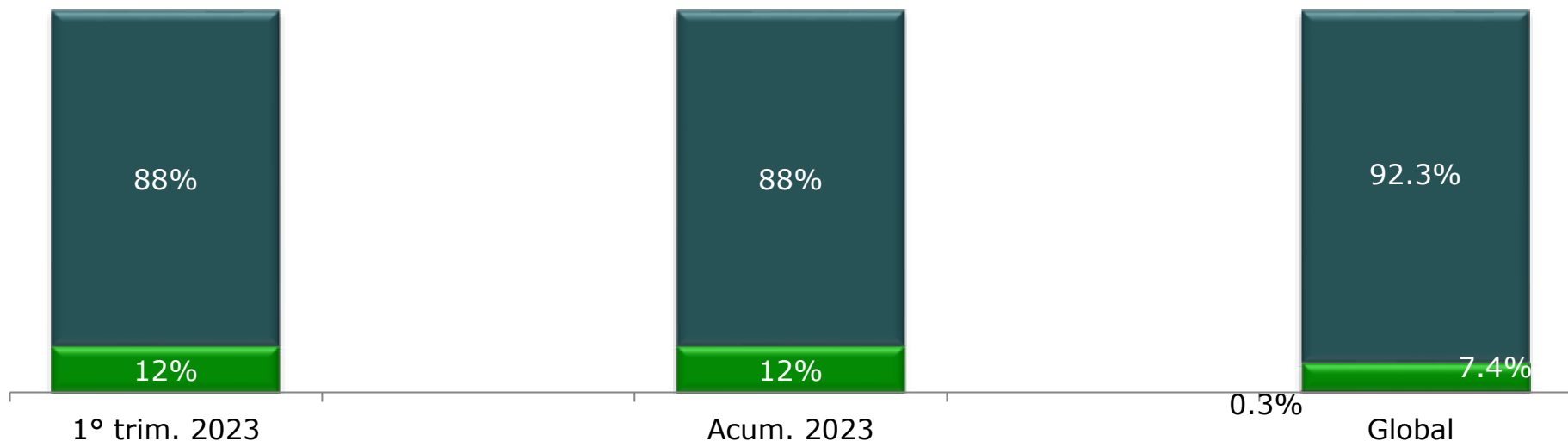


3. Indicadores en materia de acciones de inconstitucionalidad

3.3 Tipo de ordenamiento impugnado en acciones de inconstitucionalidad

| | 1° trim. 2023 (dic22 - feb23) | % | Acum. 2023 (dic22- feb23) | % | Global (dic08 - feb23) | % |
|--------------------------------|----------------------------------|-------------|------------------------------|-------------|---------------------------|-------------|
| Leyes de legislaturas locales | 65 | 87.8% | 65 | 87.8% | 1,660 | 92.3% |
| Leyes del Congreso de la Unión | 9 | 12.2% | 9 | 12.2% | 134 | 7.4% |
| Acuerdos locales | 0 | 0.0% | 0 | 0.0% | 3 | 0.2% |
| Acuerdos del Poder Legislativo | 0 | | 0 | | 1 | 0.1% |
| Otro | 0 | 0.0% | 0 | 0.0% | 1 | 0.1% |
| Total de A.I. turnadas | 74 | 100% | 74 | 100% | 1,799 | 100% |

■ Otros*
 ■ Leyes del Congreso de la Unión
 ■ Leyes de legislaturas locales



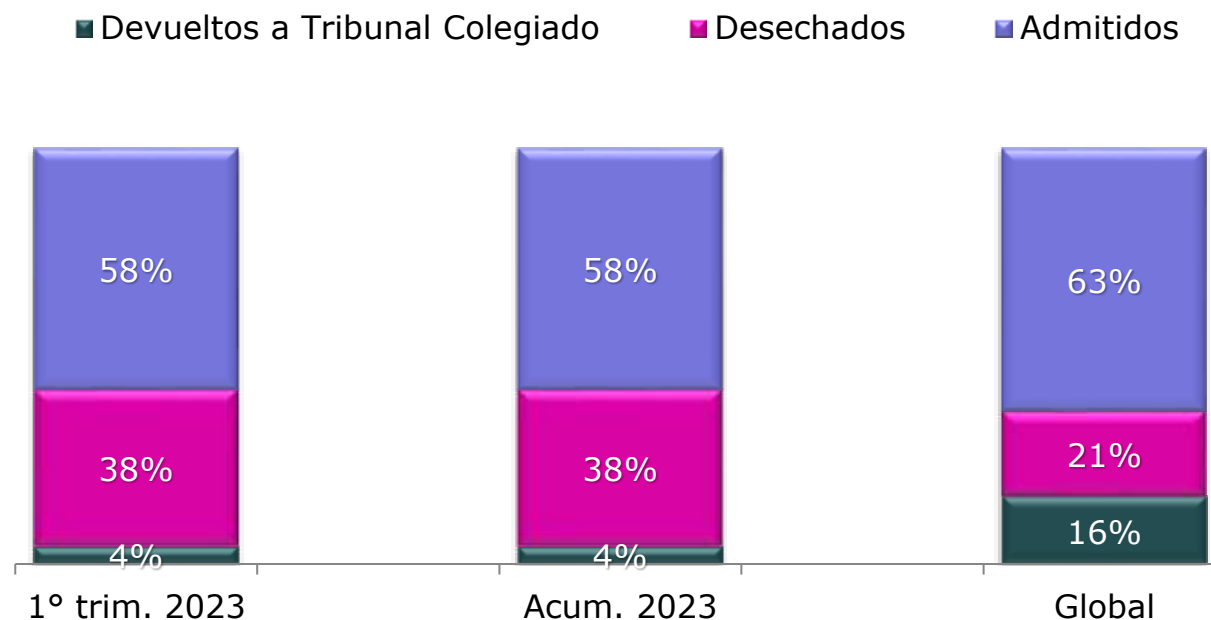
Otros*: incluye categorías que representan menos del 1% (Acuerdos locales y Acuerdos del Poder Legislativo).

4. Indicadores en materia de amparo en revisión

4.1 Amparos en revisión admitidos y desechados⁽⁷⁾

| | 1° trim. 2023 (dic 2022 - feb 2023) | % | Acum. 2023 (dic 2022 - feb 2023) | % | Global (dic 08 - feb 2023) | % |
|--|--|-------------|-------------------------------------|-------------|-------------------------------|-------------|
| Admitidos | 111 | 58.1% | 111 | 58.1% | 9,483 | 63.3% |
| Desechados | 72 | 37.7% | 72 | 37.7% | 3,078 | 20.6% |
| Devueltos a Tribunal Colegiado por Acuerdo General | 8 | 4.2% | 8 | 4.2% | 2,416 | 16.1% |
| Total de amparos en revisión recibidos | 191 | 100% | 191 | 100% | 14,977 | 100% |

(7) Incluye todos aquellos respecto de los cuales se proveyó en el periodo respectivo con independencia que se hayan presentado previamente.



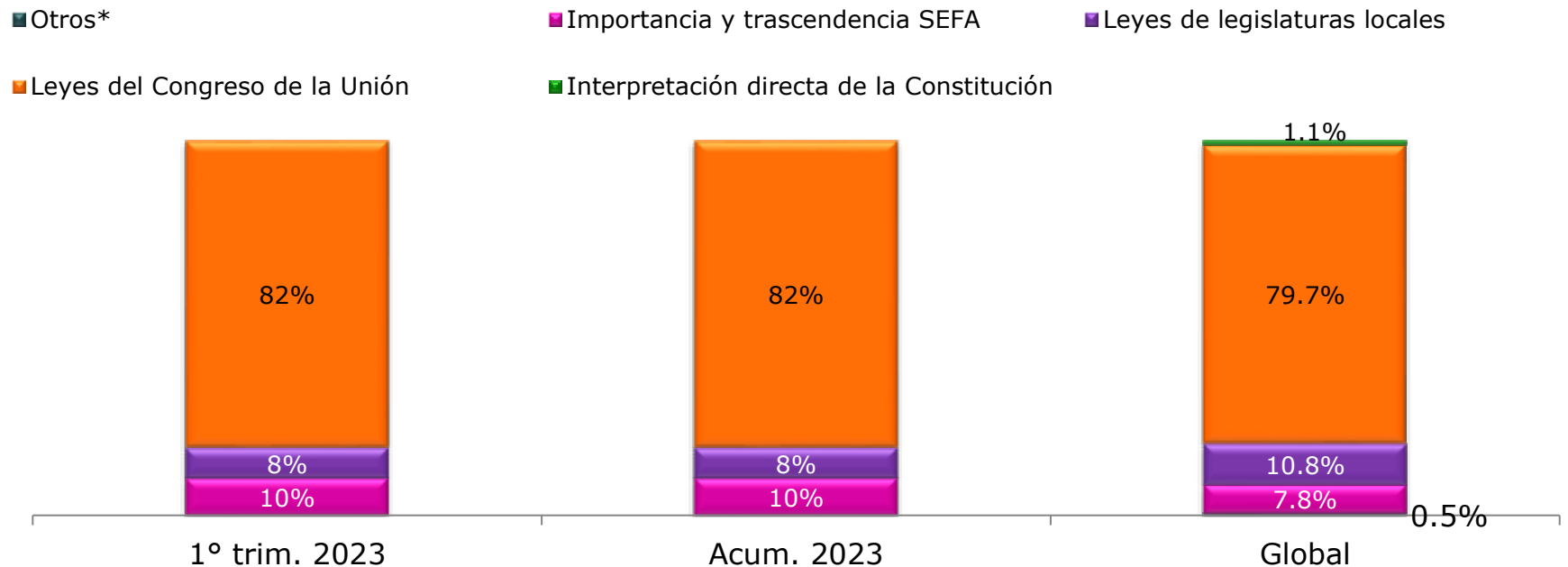
4. Indicadores en materia de amparo en revisión

4.2 Tipo de asunto atendiendo a la materia de análisis en amparos en revisión

| | 1° trim. 2023 (dic 2022 - feb 2023) | % | Acum. 2023 (dic 2022 - feb 2023) | % | Global (dic 08 - feb 2023) | % |
|---|--|-------------|-------------------------------------|-------------|-------------------------------|-------------|
| Interpretación directa de la Constitución | | 0.0% | 0 | 0.0% | 90 | 1.1% |
| Tratados internacionales ⁽⁸⁾ | | 0.0% | 0 | 0.0% | 39 | 0.5% |
| Leyes del Congreso de la Unión | 91 | 82.0% | 91 | 82.0% | 6,285 | 79.7% |
| Leyes de legislaturas locales | 9 | 8.1% | 9 | 8.1% | 853 | 10.8% |
| Importancia y trascendencia SEFA ⁽⁹⁾ | 11 | 9.9% | 11 | 9.9% | 612 | 7.8% |
| Otro | | 0.0% | 0 | 0.0% | 2 | 0.03% |
| Total de amparos en revisión turnados | 111 | 100% | 111 | 100% | 7,881 | 100% |

⁽⁸⁾ Se incluyen los que además de impugnarse tratados internacionales se combaten otras disposiciones de carácter legal.

⁽⁹⁾ Solicitud de ejercicio de la facultad de atracción.



4. Indicadores en materia de amparo en revisión

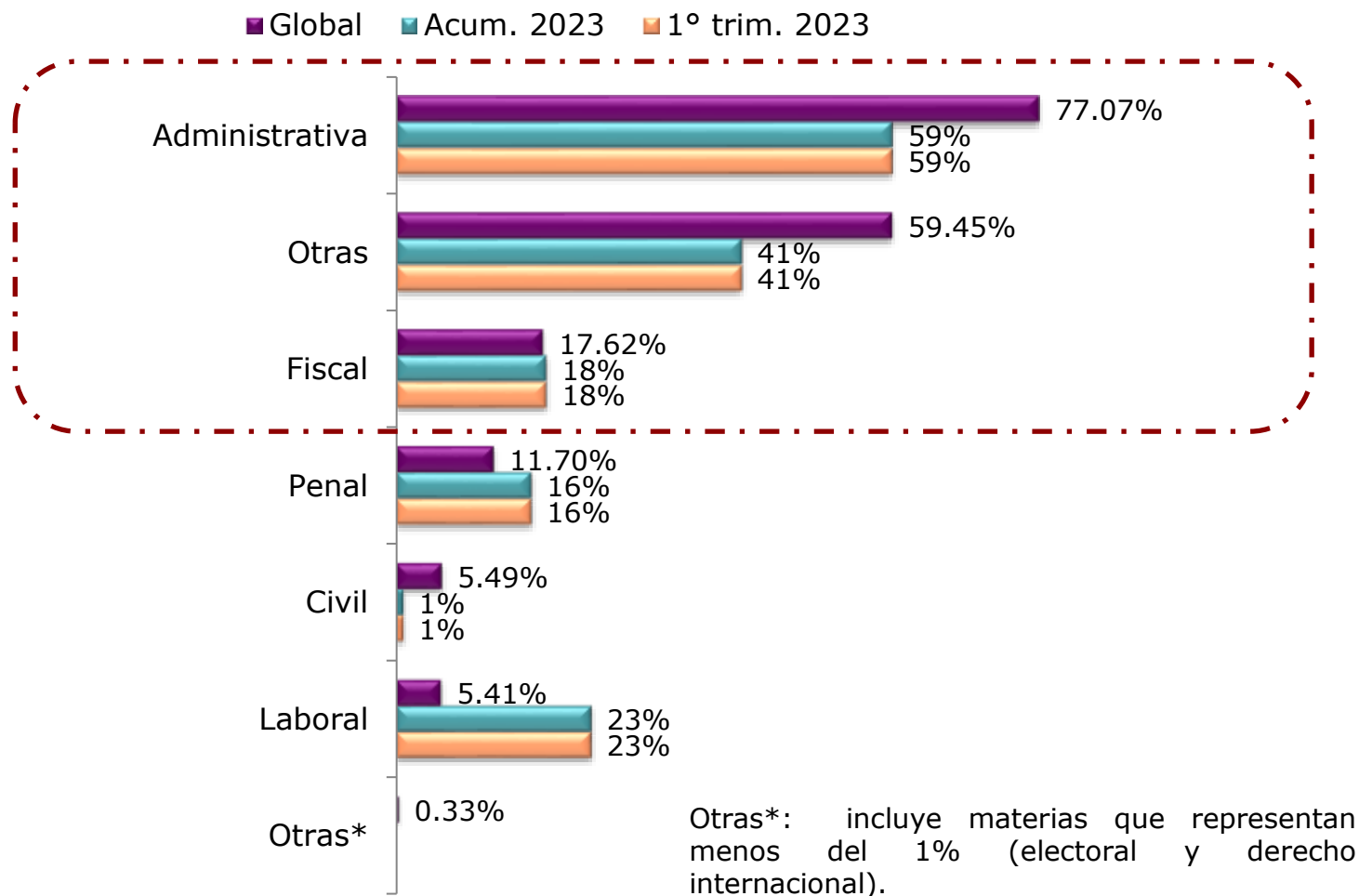
4.3 Amparos en revisión por materia⁽¹⁰⁾

| | 1° trim. 2023 (dic 2022 - feb 2023) | % | Acum. 2023 (dic 2022 - feb 2023) | % | Global (dic 08 - feb 2023) | % |
|--|--|-------------|-------------------------------------|-------------|-------------------------------|-------------|
| Administrativa | 66 | 59.5% | 66 | 59.5% | 6,074 | 77.1% |
| ● Otras | 46 | 41.4% | 46 | 41.4% | 4,685 | 59.4% |
| ● Fiscal | 20 | 18.0% | 20 | 18.0% | 1,389 | 17.6% |
| Penal | 18 | 16.2% | 18 | 16.2% | 922 | 11.7% |
| Civil | 1 | 0.9% | 1 | 0.9% | 433 | 5.5% |
| Laboral | 26 | 23.4% | 26 | 23.4% | 426 | 5.4% |
| Electoral | | 0.0% | 0 | 0.0% | 17 | 0.2% |
| Derecho internacional | | 0.0% | 0 | 0.0% | 9 | 0.1% |
| Total de amparos en revisión turnados | 111 | 100% | 111 | 100% | 7,881 | 100% |

(10) Se toman en cuenta amparos en revisión turnados a ponencia sin incluir desechados, ni en los que se haya declarado la incompetencia legal de la Suprema Corte de Justicia.

4. Indicadores en materia de amparo en revisión

4.3 Amparos en revisión por materia⁽¹⁰⁾



⁽¹⁰⁾ Se toman en cuenta amparos en revisión turnados a ponencia sin incluir desechados, ni en los que se haya declarado la incompetencia legal de la Suprema Corte de Justicia.

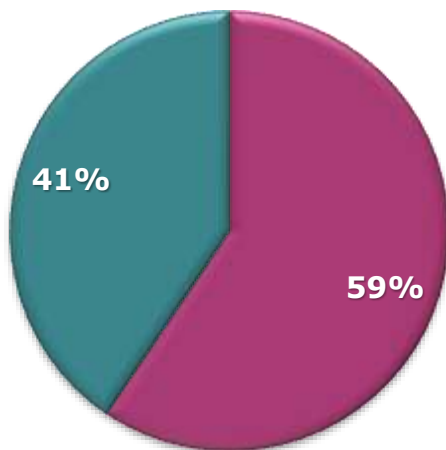
4. Indicadores en materia de amparo en revisión

4.4 Amparos en revisión interpuestos por persona física o moral

| | 1° trim. 2023 (dic 2022 - feb 2023) | % | Acum. 2023 (dic 2022 - feb 2023) | % | Global (dic 08 - feb 2023) | % |
|--|--|-------------|-------------------------------------|-------------|-------------------------------|-------------|
| Persona física | 45 | 40.5% | 45 | 40.5% | 4,064 | 51.6% |
| Persona moral | 66 | 59.5% | 66 | 59.5% | 3,817 | 48.4% |
| Total de amparos en revisión turnados | 111 | 100% | 111 | 100% | 7,881 | 100% |

1° trim. 2023

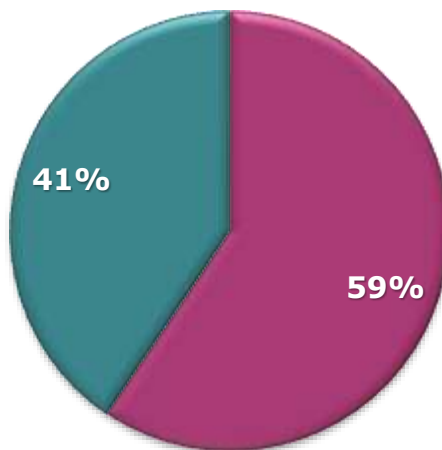
- Persona moral
- Persona física



Total de A.R. turnados (111)

Acum. 2023

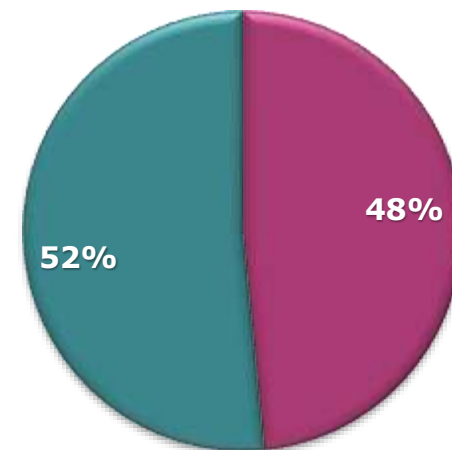
- Persona moral
- Persona física



Total de A.R. turnados (111)

Global

- Persona moral
- Persona física



Total de A.R. turnados (7,881)

5. Indicadores en materia de amparo directo en revisión

5.1 Amparos directos en revisión admitidos y desechados inicialmente⁽¹¹⁾

| | 1° trim. 2023 (dic 2023 - feb 2023) | % | Acum. 2023 (dic 2022 - feb 2023) | % | Global (dic 2008 - feb 2023) | % |
|---|--|-------------|-------------------------------------|-------------|---------------------------------|-------------|
| Desechados por proveído Presidencial y recurso de reclamación | 1,126 | 97.40% | 1,126 | 97.40% | 61,059 | 76.95% |
| Admitidos | 30 | 2.60% | 30 | 2.60% | 18,287 | 23.05% |
| Total de amparos directos en revisión recibidos | 1,156 | 100% | 1,156 | 100% | 79,346 | 100% |

(11) Incluye todos aquellos respecto de los cuales se proveyó en el periodo respectivo con independencia que se hayan presentado previamente y se toman en cuenta tanto los proveídos presidenciales como lo resuelto en recursos de reclamación.

1° trim. 2023

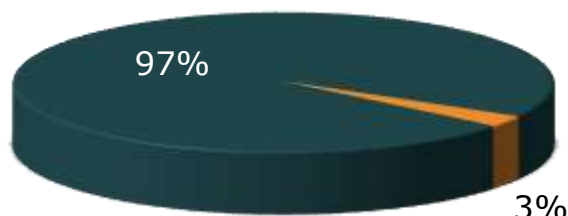
■ Admitidos ■ Desechados



Total de ADR recibidos (1,156)

Acum. 2023

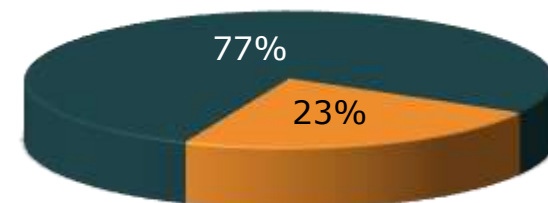
■ Admitidos ■ Desechados



Total de ADR recibidos (1,156)

Global

■ Admitidos ■ Desechados



Total de ADR recibidos (79,346)

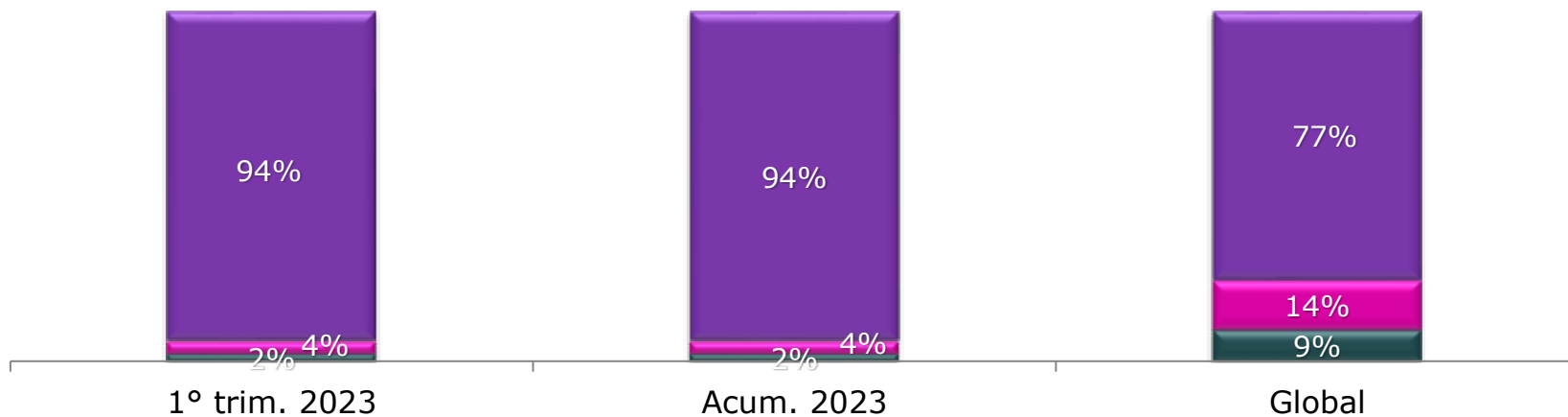
5. Indicadores en materia de amparo directo en revisión

5.2 Amparos directos en revisión por tipo de resolución⁽¹²⁾

| | 1° trim. 2023 (dic 2023 - feb 2023) | % | Acum. 2023 (dic 2022 - feb 2023) | % | Global (dic 2008 - feb 2023) | % |
|--|--|-------------|-------------------------------------|-------------|---------------------------------|-------------|
| Desechados por proveído Presidencial y recurso de reclamación* | 1,126 | 94.15% | 1,126 | 94.15% | 61,059 | 76.91% |
| Desechados por resolución del Pleno o de las Salas | 42 | 3.51% | 42 | 3.51% | 11,153 | 14.05% |
| Resueltos de fondo | 28 | 2.34% | 28 | 2.34% | 7,175 | 9.04% |
| Total de amparos en revisión resueltos | 1,196 | 100% | 1,196 | 100% | 79,387 | 100% |

(12) Este indicador únicamente refleja los datos relativos a los asuntos que se resolvieron en el periodo sin considerar los que se encuentran en trámite y pendientes de resolución.

■ Resueltos de fondo ■ Desechados por resolución de Pleno o Salas ■ Desechados por proveído presidencial



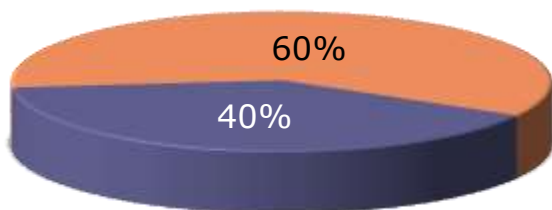
5. Indicadores en materia de amparo directo en revisión

5.3 Amparos directos en revisión en los que por sentencia se resuelven de fondo o se desechan

| | 1° trim. 2023 (dic 2023 - feb 2023) | % | Acum. 2023 (dic 2022 - feb 2023) | % | Global (dic 2008 - feb 2023) | % |
|---|--|-------------|-------------------------------------|-------------|---------------------------------|-------------|
| Desechados por resolución del Pleno o de las Salas | 42 | 60% | 42 | 60% | 11,153 | 61% |
| Resueltos de fondo | 28 | 40% | 28 | 40% | 7,175 | 39% |
| Total de amparos directos en revisión fallados | 70 | 100% | 70 | 100% | 18,328 | 100% |

1° trim. 2023

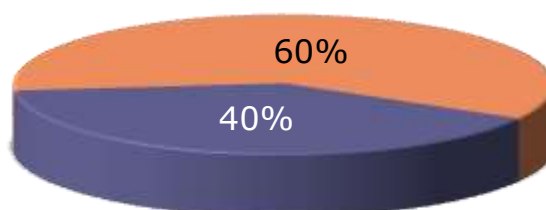
- Resueltos de fondo
- Desechados por sentencia



Total de ADR fallados (74)

Acum. 2023

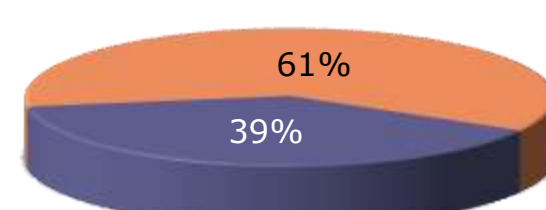
- Resueltos de fondo
- Desechados por sentencia



Total de ADR fallados (74)

Global

- Resueltos de fondo
- Desechados por sentencia



Total de ADR fallados (18,332)

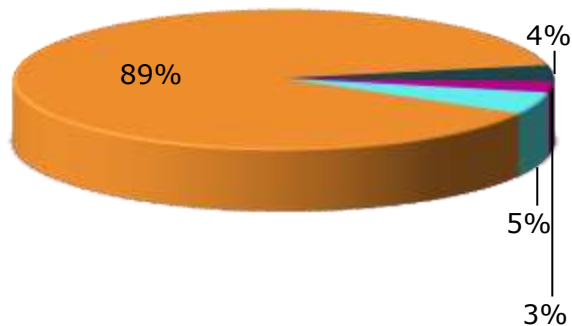
6. Indicadores en materia de contradicción de criterios

6.1 Contradicciones de criterios admitidas y desechadas

| | 1° trim. 2023 (dic 2022 - feb 2023) | % | Acum. 2023 (dic 2022 - feb 2023) | % | Global (dic 2008 - feb 2023) | % |
|---|--|-------------|-------------------------------------|-------------|---------------------------------|-------------|
| Admitidas | 70 | 88.61% | 70 | 88.61% | 5,737 | 92.18% |
| Desechadas | 3 | 3.80% | 3 | 3.80% | 404 | 6.49% |
| Remitidas a Pleno de Circuito | 2 | 2.53% | 2 | 2.53% | 78 | 1.25% |
| Remitidas a Pleno Regional | 4 | 5.06% | 4 | 5.06% | 4 | 0.06% |
| Sin materia | | 0.00% | 0 | 0.00% | 1 | 0.02% |
| Total de contradicciones de criterios tramitadas | 79 | 100% | 79 | 100% | 6,224 | 100% |

1° trim. 2023

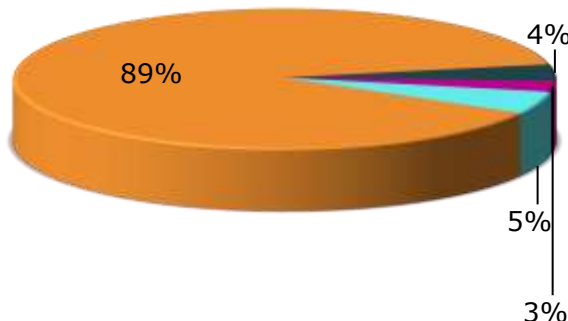
- Admitidos
- Desechados
- Remitidas a Plenos de Circuito
- Remitidas a Plenos Regionales



Total de CT recibidas (79)

Acum. 2023

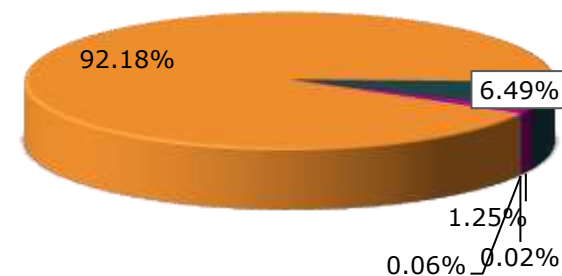
- Admitidos
- Desechados
- Remitidas a Plenos de Circuito
- Remitidas a Plenos Regionales



Total de CT recibidas (79)

Global

- Admitidos
- Desechados
- Remitidas a Plenos de Circuito
- Remitidas a Plenos Regionales
- Sin materia

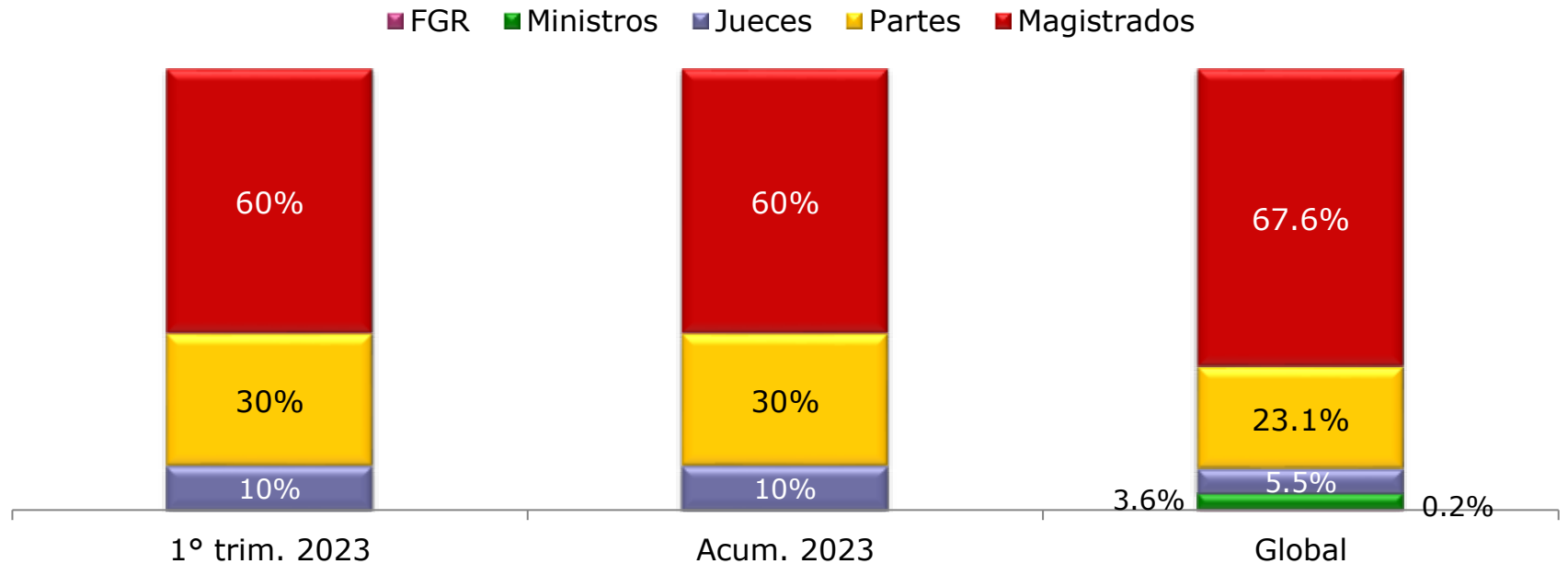


Total de CT recibidas (6,224)

6. Indicadores en materia de contradicción de criterios

62. Denunciante de contradicciones de criterios (admitidas)

| | 1° trim. 2023 (dic 2022 - feb 2023) | % | Acum. 2023 (dic 2022 - feb 2023) | % | Global (dic 2008 - feb 2023) | % |
|--|--|-------------|-------------------------------------|-------------|---------------------------------|-------------|
| Magistrados | 42 | 60.00% | 42 | 60.00% | 3,876 | 67.56% |
| Partes | 21 | 30.00% | 21 | 30.00% | 1,327 | 23.13% |
| Jueces | 7 | 10.00% | 7 | 10.00% | 316 | 5.51% |
| Ministros | | 0.00% | 0 | 0.00% | 206 | 3.59% |
| Fiscal General de la República | | 0.00% | 0 | 0.00% | 12 | 0.21% |
| Total de contradicciones de criterios admitidas | 70 | 100% | 70 | 100% | 5,737 | 100% |

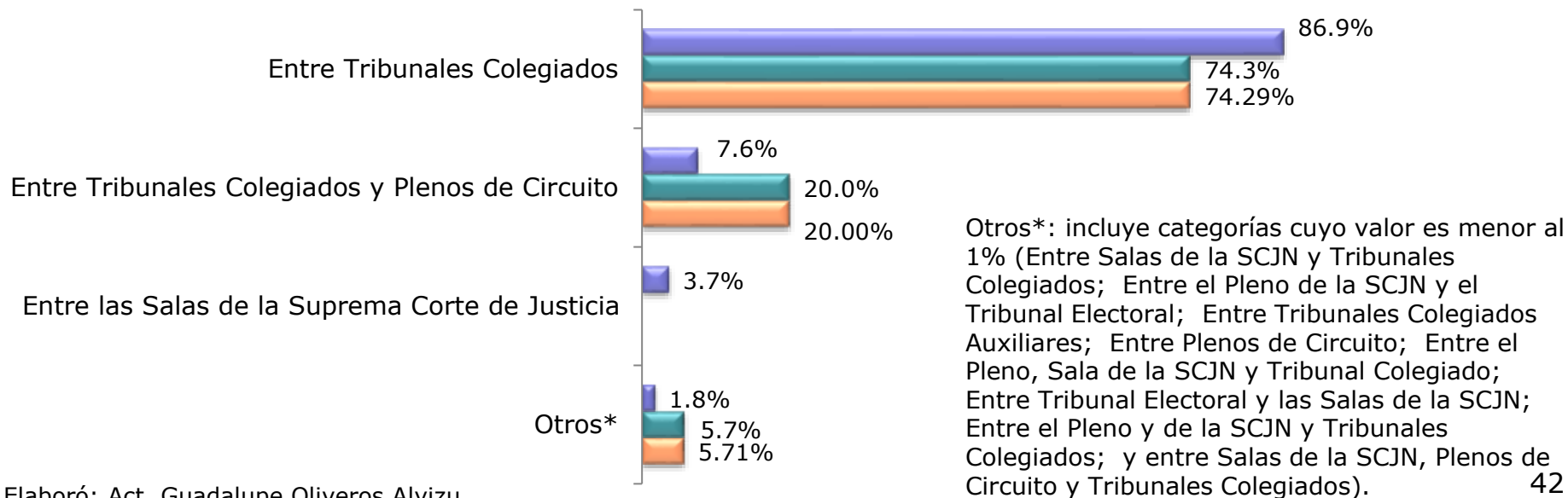


6. Indicadores en materia de contradicción de criterios

6.3 Autoridades de las que derivan las contradicciones de criterios (admitidas)

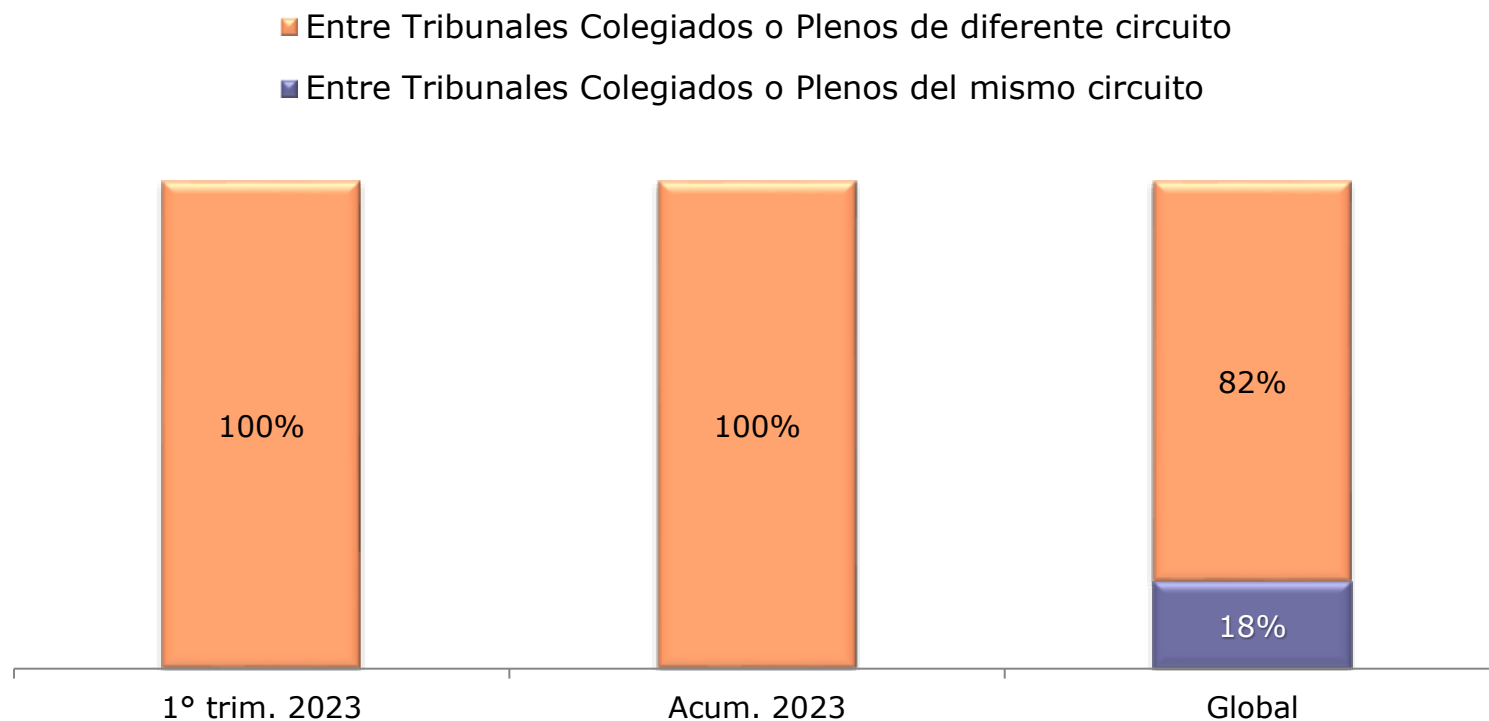
| | 1° trim. 2023 (dic 2022 - feb 2023) | % | Acum. 2023 (dic 2022 - feb 2023) | % | Global (dic 2011 - feb 2023) | % |
|--|--|-------------|-------------------------------------|-------------|---------------------------------|-------------|
| Entre Tribunales Colegiados | 52 | 74.29% | 52 | 74.29% | 3,749 | 86.90% |
| Entre Tribunales Colegiados y Plenos de Circuito | 14 | 20.00% | 14 | 20.00% | 328 | 7.60% |
| Entre las Salas de la Suprema Corte de Justicia | | 0.00% | 0 | 0.00% | 159 | 3.69% |
| Entre las Salas de la SCJN y Tribunales Colegiados | | 0.00% | 0 | 0.00% | 16 | 0.37% |
| Entre el Pleno de la SCJN y el Tribunal Electoral del P.J.F. | | 0.00% | 0 | 0.00% | 11 | 0.25% |
| Entre Tribunales Colegiados Auxiliares | | 0.00% | 0 | 0.00% | 4 | 0.09% |
| Entre Tribunales Colegiados y Tribunales Auxiliares | | 0.00% | 0 | 0.00% | 21 | 0.49% |
| Entre Plenos de Circuito y Tribunales Auxiliares | 1 | 1.43% | 1 | 1.43% | 1 | 0.02% |
| Entre Plenos de Circuito | 1 | 1.43% | 1 | 1.43% | 8 | 0.19% |
| Entre Tribunales Especializados y Tribunales Colegiados | | 0.00% | 0 | 0.00% | 6 | 0.14% |
| Entre el Pleno de la SCJN y Tribunales Colegiados | 1 | 1.43% | 1 | 1.43% | 3 | 0.07% |
| Entre SCJN y Tribunales Colegiados | 1 | 1.43% | 1 | 1.43% | 1 | 0.02% |
| Entre el Pleno, Sala de la SCJN y Tribunal Colegiado | | 0.00% | 0 | 0.00% | 2 | 0.05% |
| Entre Salas de la SCJN, Plenos de Circuito y Tribunales Colegiados | | 0.00% | 0 | 0.00% | 1 | 0.02% |
| Entre Tribunal Electoral y la SCJN | | 0.00% | 0 | 0.00% | 4 | 0.09% |
| Total de contradicciones de criterios admitidas | 70 | 100% | 70 | 100% | 4,314 | 100% |

■ Global ■ Acum. 2023 ■ 1° trim. 2023



6. Indicadores en materia de contradicción de criterios

6.4 Denuncias de contradicciones de criterios (admitidas) entre Tribunales Colegiados o Plenos de Circuito



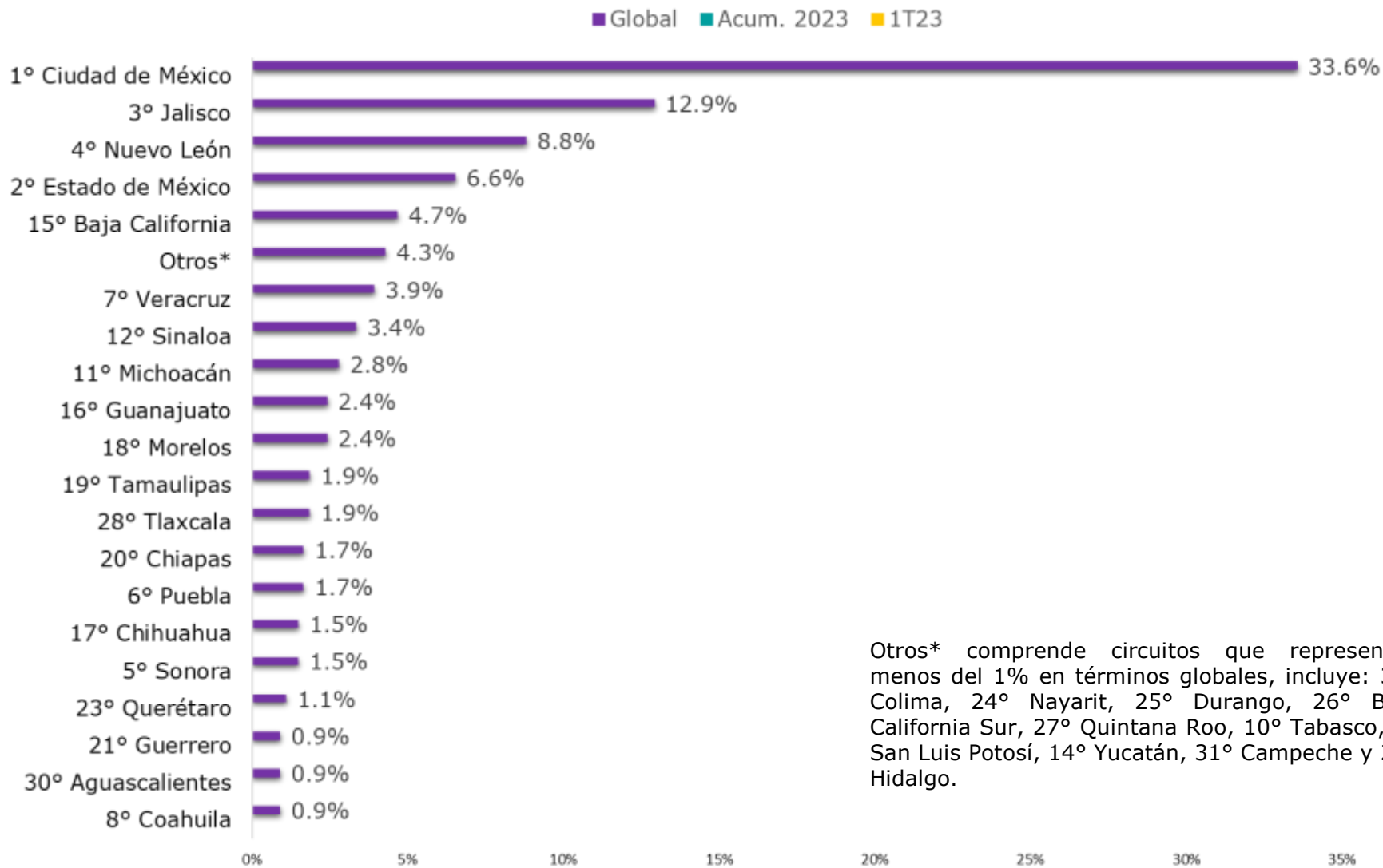
6. Indicadores en materia de contradicción de criterios

6. Denuncias de contradicciones de criterios entre Tribunales Colegiados de Circuito

| | 1° trim. 2023 (dic 2022 - feb 2023) | % | Acum. 2023 (dic 2022 - feb 2023) | % | Global (dic 2011 - feb 2023) | % |
|---|--|---|-------------------------------------|---|---------------------------------|-------------|
| 1° Ciudad de México | | | 0 | | 179 | 33.58% |
| 3° Jalisco | | | 0 | | 69 | 12.95% |
| 4° Nuevo León | | | 0 | | 47 | 8.82% |
| 2° Estado de México | | | 0 | | 35 | 6.57% |
| 15° Baja California | | | 0 | | 25 | 4.69% |
| 7° Veracruz | | | 0 | | 21 | 3.94% |
| 12° Sinaloa | | | 0 | | 18 | 3.38% |
| 11° Michoacán | | | 0 | | 15 | 2.81% |
| 16° Guanajuato | | | 0 | | 13 | 2.44% |
| 18° Morelos | | | 0 | | 13 | 2.44% |
| 19° Tamaulipas | | | 0 | | 10 | 1.88% |
| 28° Tlaxcala | | | 0 | | 10 | 1.88% |
| 20° Chiapas | | | 0 | | 9 | 1.69% |
| 6° Puebla | | | 0 | | 9 | 1.69% |
| 5° Sonora | | | 0 | | 8 | 1.50% |
| 17° Chihuahua | | | 0 | | 8 | 1.50% |
| 23° Querétaro | | | 0 | | 6 | 1.13% |
| 21° Guerrero | | | 0 | | 5 | 0.94% |
| 30° Aguascalientes | | | 0 | | 5 | 0.94% |
| 8° Coahuila | | | 0 | | 5 | 0.94% |
| 24° Nayarit | | | 0 | | 3 | 0.56% |
| 25° Durango | | | 0 | | 3 | 0.56% |
| 26° Baja California Sur | | | 0 | | 4 | 0.75% |
| 27° Quintana Roo | | | 0 | | 3 | 0.56% |
| 10° Tabasco | | | 0 | | 3 | 0.56% |
| 14° Yucatán | | | 0 | | 2 | 0.38% |
| 32° Colima | | | 0 | | 2 | 0.38% |
| 31° Campeche | | | 0 | | 1 | 0.19% |
| 29° Hidalgo | | | 0 | | 1 | 0.19% |
| 9° San Luis Potosí | | | 0 | | 1 | 0.19% |
| Total de contradicciones de criterios (admitidas) entre Órganos del mismo circuito | 0 | | 0 | | 533 | 100% |

6. Indicadores en materia de contradicción de criterios

6.5 Denuncias de contradicciones de criterios entre Tribunales Colegiados de Circuito



Otros* comprende circuitos que representan menos del 1% en términos globales, incluye: 32° Colima, 24° Nayarit, 25° Durango, 26° Baja California Sur, 27° Quintana Roo, 10° Tabasco, 9° San Luis Potosí, 14° Yucatán, 31° Campeche y 29° Hidalgo.

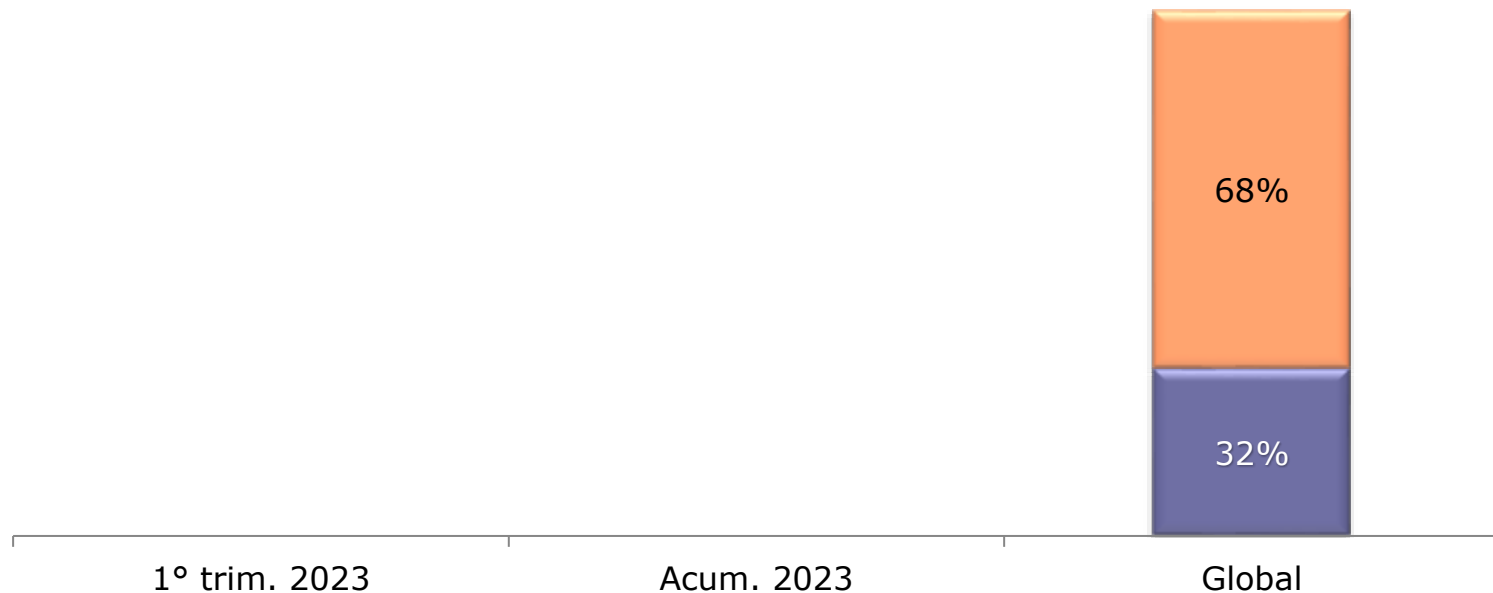
6. Indicadores en materia de contradicción de criterios

6.6 Contradicciones de criterios entre Tribunales Colegiados del mismo circuito relativas a criterios de leyes nacionales y locales

| | 1° trim. 2023 (dic 2022 - feb 2023) | % | Acum. 2023 (dic 2022 - feb 2023) | % | Global (dic 2010 - feb 2023) | % |
|--|--|-----------------|-------------------------------------|-----------------|---------------------------------|-------------|
| Legislación de aplicación nacional | | | 0 | | 473 | 68.16% |
| Legislación local | | | 0 | | 221 | 31.84% |
| Total de CT entre Tribunales Colegiados o Plenos del mismo circuito | 0 | #iDIV/0! | 0 | #iDIV/0! | 694 | 100% |

■ Legislación local

■ Legislación de aplicación nacional



6. Indicadores en materia de contradicción de criterios

6.7 Contradicciones de criterios entre Tribunales Colegiados del mismo circuito relativas a criterios de leyes nacionales y locales

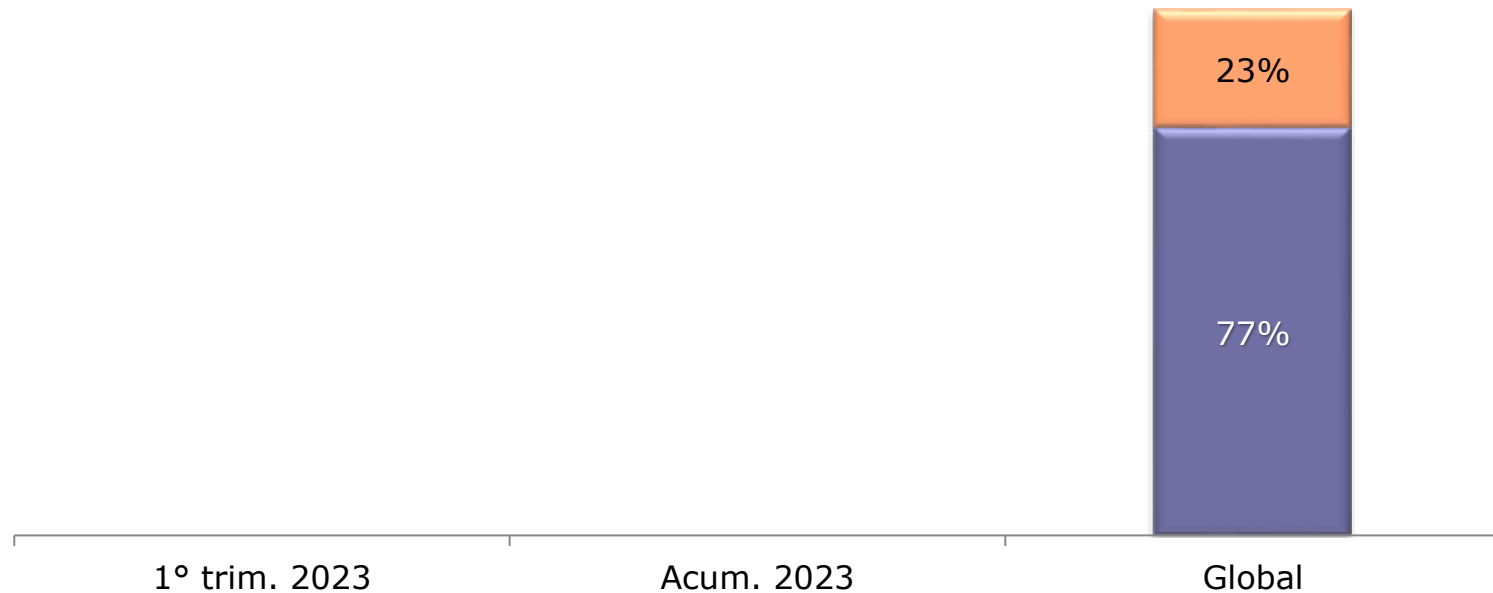
| | Leyes de aplicación nacional | | | Leyes locales | | | Total | | |
|--|------------------------------|------------|------------|---------------|------------|------------|---------------|------------|------------|
| | 1° trim. 2023 | Acum. 2023 | Global | 1° trim. 2023 | Acum. 2023 | Global | 1° trim. 2023 | Acum. 2023 | Global |
| 1° Ciudad de México | 0 | 0 | 193 | 0 | 0 | 43 | 0 | 0 | 236 |
| 3° Jalisco | 0 | 0 | 56 | 0 | 0 | 43 | 0 | 0 | 99 |
| 4° Nuevo León | 0 | 0 | 40 | 0 | 0 | 17 | 0 | 0 | 57 |
| 2° Estado de México | 0 | 0 | 29 | 0 | 0 | 15 | 0 | 0 | 44 |
| 15° Baja California | 0 | 0 | 23 | 0 | 0 | 11 | 0 | 0 | 34 |
| 7° Veracruz | 0 | 0 | 14 | 0 | 0 | 13 | 0 | 0 | 27 |
| 11° Michoacán | 0 | 0 | 11 | 0 | 0 | 9 | 0 | 0 | 20 |
| 16° Guanajuato | 0 | 0 | 14 | 0 | 0 | 5 | 0 | 0 | 19 |
| 12° Sinaloa | 0 | 0 | 14 | 0 | 0 | 7 | 0 | 0 | 21 |
| 6° Puebla | 0 | 0 | 10 | 0 | 0 | 6 | 0 | 0 | 16 |
| 18° Morelos | 0 | 0 | 7 | 0 | 0 | 7 | 0 | 0 | 14 |
| 19° Tamaulipas | 0 | 0 | 7 | 0 | 0 | 5 | 0 | 0 | 12 |
| 20° Chiapas | 0 | 0 | 2 | 0 | 0 | 8 | 0 | 0 | 10 |
| 17° Chihuahua | 0 | 0 | 6 | 0 | 0 | 4 | 0 | 0 | 10 |
| 5° Sonora | 0 | 0 | 5 | 0 | 0 | 4 | 0 | 0 | 9 |
| 8° Coahuila | 0 | 0 | 6 | 0 | 0 | 2 | 0 | 0 | 8 |
| 10° Tabasco | 0 | 0 | 4 | 0 | 0 | 4 | 0 | 0 | 8 |
| 23° Querétaro | 0 | 0 | 3 | 0 | 0 | 4 | 0 | 0 | 7 |
| 28° Tlaxcala | 0 | 0 | 4 | 0 | 0 | 3 | 0 | 0 | 7 |
| 30° Aguascalientes | 0 | 0 | 3 | 0 | 0 | 4 | 0 | 0 | 7 |
| 24° Nayarit | 0 | 0 | 5 | 0 | 0 | 0 | 0 | 0 | 5 |
| 21° Guerrero | 0 | 0 | 2 | 0 | 0 | 2 | 0 | 0 | 4 |
| 27° Quintana Roo | 0 | 0 | 3 | 0 | 0 | 1 | 0 | 0 | 4 |
| 14° Yucatán | 0 | 0 | 2 | 0 | 0 | 1 | 0 | 0 | 3 |
| 25° Durango | 0 | 0 | 3 | 0 | 0 | 0 | 0 | 0 | 3 |
| 26° Baja California Sur | 0 | 0 | 3 | 0 | 0 | 1 | 0 | 0 | 4 |
| 29° Hidalgo | 0 | 0 | 1 | 0 | 0 | 1 | 0 | 0 | 2 |
| 9° San Luis Potosí | 0 | 0 | 1 | 0 | 0 | 1 | 0 | 0 | 2 |
| 31° Campeche | 0 | 0 | 1 | 0 | 0 | 0 | 0 | 0 | 1 |
| 32° Colima | 0 | 0 | 1 | 0 | 0 | 0 | 0 | 0 | 1 |
| Total de CT turnadas a ponencia entre el mismo circuito | 0 | 0 | 473 | 0 | 0 | 221 | 0 | 0 | 694 |

6. Indicadores en materia de contradicción de criterios

6.8 Contradicciones de criterios entre Tribunales Colegiados del mismo circuito por materia

| | 1° trim. 2023 (dic 2022 - feb 2023) | % | Acum. 2023 (dic 2022 - feb 2023) | % | Global (dic 2011 - feb 2023) | % |
|--|--|---|-------------------------------------|---|---------------------------------|-------------|
| Entre Tribunales Colegiados o Plenos de Circuito de la misma materia | 0 | | 0 | | 413 | 77.49% |
| Entre Tribunales Colegiados o Plenos de Circuito de diferente materia | 0 | | 0 | | 120 | 22.51% |
| Total de CT entre Tribunales Colegiados o Plenos del mismo circuito | 0 | | 0 | | 533 | 100% |

■ Misma materia ■ Diferente materia



6. Indicadores en materia de contradicción de criterios

6.9 Contradicciones de criterios entre Tribunales Colegiados o Plenos del mismo Circuito y la misma materia

1° trim. 2023 (diciembre 2022 – febrero 2023)
Acum. 2023 (diciembre 2022 – febrero 2023)
Global (diciembre 2011 – febrero 2023)

| | Administrativa | | | Mixta | | | Laboral | | | Civil | | | Penal | | |
|---|----------------|------------|------------|---------------|------------|-----------|---------------|------------|-----------|---------------|------------|-----------|---------------|------------|-----------|
| | 4° trim. 2022 | Acum. 2022 | Global | 4° trim. 2022 | Acum. 2022 | Global | 4° trim. 2022 | Acum. 2022 | Global | 4° trim. 2022 | Acum. 2022 | Global | 4° trim. 2022 | Acum. 2022 | Global |
| 1° Ciudad de México | 0 | 0 | 68 | 0 | 0 | | 0 | 0 | 25 | 0 | 0 | 24 | 0 | 0 | 18 |
| 3° Jalisco | 0 | 0 | 17 | 0 | 0 | 1 | 0 | 0 | 15 | 0 | 0 | 10 | 0 | 0 | 2 |
| 4° Nuevo León | 0 | 0 | 24 | 0 | 0 | | 0 | 0 | 19 | 0 | 0 | 2 | 0 | 0 | |
| 15° Baja California | 0 | 0 | 1 | 0 | 0 | 23 | 0 | 0 | | 0 | 0 | | 0 | 0 | |
| 2° Estado de México | 0 | 0 | 11 | 0 | 0 | 1 | 0 | 0 | 5 | 0 | 0 | 1 | 0 | 0 | 5 |
| 12° Sinaloa | 0 | 0 | | 0 | 0 | 8 | 0 | 0 | 4 | 0 | 0 | 4 | 0 | 0 | |
| 7° Veracruz | 0 | 0 | 3 | 0 | 0 | | 0 | 0 | | 0 | 0 | 5 | 0 | 0 | |
| 11° Michoacán | 0 | 0 | 1 | 0 | 0 | | 0 | 0 | | 0 | 0 | | 0 | 0 | |
| 16° Guanajuato | 0 | 0 | | 0 | 0 | | 0 | 0 | 1 | 0 | 0 | | 0 | 0 | |
| 18° Morelos | 0 | 0 | | 0 | 0 | 10 | 0 | 0 | | 0 | 0 | | 0 | 0 | |
| 19° Tamaulipas | 0 | 0 | | 0 | 0 | 1 | 0 | 0 | | 0 | 0 | | 0 | 0 | |
| 20° Chiapas | 0 | 0 | | 0 | 0 | 8 | 0 | 0 | | 0 | 0 | | 0 | 0 | |
| 28° Tlaxcala | 0 | 0 | | 0 | 0 | 6 | 0 | 0 | | 0 | 0 | | 0 | 0 | |
| 17° Chihuahua | 0 | 0 | | 0 | 0 | | 0 | 0 | | 0 | 0 | | 0 | 0 | |
| 23° Querétaro | 0 | 0 | | 0 | 0 | 6 | 0 | 0 | | 0 | 0 | | 0 | 0 | |
| 30° Aguascalientes | 0 | 0 | | 0 | 0 | 6 | 0 | 0 | | 0 | 0 | | 0 | 0 | |
| 6° Puebla | 0 | 0 | 2 | 0 | 0 | | 0 | 0 | 1 | 0 | 0 | 2 | 0 | 0 | |
| 25° Durango | 0 | 0 | | 0 | 0 | 3 | 0 | 0 | | 0 | 0 | | 0 | 0 | |
| 27° Quintana Roo | 0 | 0 | | 0 | 0 | 4 | 0 | 0 | | 0 | 0 | | 0 | 0 | |
| 5° Sonora | 0 | 0 | | 0 | 0 | | 0 | 0 | | 0 | 0 | | 0 | 0 | |
| 21° Guerrero | 0 | 0 | | 0 | 0 | | 0 | 0 | 1 | 0 | 0 | | 0 | 0 | |
| 24° Nayarit | 0 | 0 | | 0 | 0 | 3 | 0 | 0 | | 0 | 0 | | 0 | 0 | |
| 26° Baja California Sur | 0 | 0 | | 0 | 0 | 3 | 0 | 0 | | 0 | 0 | | 0 | 0 | |
| 32° Colima | 0 | 0 | | 0 | 0 | 2 | 0 | 0 | | 0 | 0 | | 0 | 0 | |
| 8° Coahuila | 0 | 0 | | 0 | 0 | | 0 | 0 | | 0 | 0 | | 0 | 0 | |
| 9° San Luis Potosí | 0 | 0 | | 0 | 0 | 1 | 0 | 0 | 1 | 0 | 0 | | 0 | 0 | |
| 14° Yucatán | 0 | 0 | | 0 | 0 | | 0 | 0 | | 0 | 0 | 1 | 0 | 0 | |
| 10° Tabasco | 0 | 0 | | 0 | 0 | 1 | 0 | 0 | | 0 | 0 | | 0 | 0 | |
| 31° Campeche | 0 | 0 | | 0 | 0 | 1 | 0 | 0 | | 0 | 0 | | 0 | 0 | |
| 29° Hidalgo | 0 | 0 | | 0 | 0 | 1 | 0 | 0 | | 0 | 0 | | 0 | 0 | |
| Total de CT turnadas a ponencia entre el mismo circuito y la misma materia | 0 | 0 | 127 | 0 | 0 | 89 | 0 | 0 | 72 | 0 | 0 | 49 | 0 | 0 | 25 |

6. Indicadores en materia de contradicción de criterios

6.9 Contradicciones de criterios entre Tribunales Colegiados o Plenos del mismo Circuito y la misma materia

| | Administrativa y laboral | | | Penal y laboral | | | Penal y administrativa | | | Civil y laboral | | | Total por circuito | | |
|---|--------------------------|------------|-----------|-----------------|------------|-----------|------------------------|------------|-----------|-----------------|------------|----------|--------------------|------------|------------|
| | 4° trim. 2022 | Acum. 2022 | Global | 4° trim. 2022 | Acum. 2022 | Global | 4° trim. 2022 | Acum. 2022 | Global | 4° trim. 2022 | Acum. 2022 | Global | 4° trim. 2022 | Acum. 2022 | Global |
| 1° Ciudad de México | 0 | 0 | | 0 | 0 | | 0 | 0 | | 0 | 0 | | 0 | 0 | 138 |
| 3° Jalisco | 0 | 0 | | 0 | 0 | | 0 | 0 | | 0 | 0 | | 0 | 0 | 47 |
| 4° Nuevo León | 0 | 0 | | 0 | 0 | | 0 | 0 | | 0 | 0 | | 0 | 0 | 45 |
| 15° Baja California | 0 | 0 | | 0 | 0 | | 0 | 0 | | 0 | 0 | | 0 | 0 | 24 |
| 2° Estado de México | 0 | 0 | | 0 | 0 | | 0 | 0 | | 0 | 0 | | 0 | 0 | 23 |
| 12° Sinaloa | 0 | 0 | | 0 | 0 | | 0 | 0 | | 0 | 0 | | 0 | 0 | 16 |
| 7° Veracruz | 0 | 0 | | 0 | 0 | 5 | 0 | 0 | | 0 | 0 | | 0 | 0 | 13 |
| 11° Michoacán | 0 | 0 | 12 | 0 | 0 | | 0 | 0 | | 0 | 0 | | 0 | 0 | 13 |
| 16° Guanajuato | 0 | 0 | 6 | 0 | 0 | | 0 | 0 | | 0 | 0 | 3 | 0 | 0 | 11 |
| 18° Morelos | 0 | 0 | | 0 | 0 | | 0 | 0 | | 0 | 0 | | 0 | 0 | 10 |
| 19° Tamaulipas | 0 | 0 | | 0 | 0 | 9 | 0 | 0 | | 0 | 0 | | 0 | 0 | 10 |
| 20° Chiapas | 0 | 0 | | 0 | 0 | | 0 | 0 | | 0 | 0 | | 0 | 0 | 8 |
| 28° Tlaxcala | 0 | 0 | | 0 | 0 | | 0 | 0 | | 0 | 0 | | 0 | 0 | 8 |
| 17° Chihuahua | 0 | 0 | | 0 | 0 | | 0 | 0 | 5 | 0 | 0 | 1 | 0 | 0 | 6 |
| 23° Querétaro | 0 | 0 | | 0 | 0 | | 0 | 0 | | 0 | 0 | | 0 | 0 | 6 |
| 30° Aguascalientes | 0 | 0 | | 0 | 0 | | 0 | 0 | | 0 | 0 | | 0 | 0 | 6 |
| 6° Puebla | 0 | 0 | | 0 | 0 | | 0 | 0 | | 0 | 0 | | 0 | 0 | 3 |
| 25° Durango | 0 | 0 | | 0 | 0 | | 0 | 0 | | 0 | 0 | | 0 | 0 | 4 |
| 27° Quintana Roo | 0 | 0 | | 0 | 0 | | 0 | 0 | | 0 | 0 | | 0 | 0 | 4 |
| 5° Sonora | 0 | 0 | | 0 | 0 | | 0 | 0 | 1 | 0 | 0 | 3 | 0 | 0 | 4 |
| 21° Guerrero | 0 | 0 | | 0 | 0 | | 0 | 0 | 3 | 0 | 0 | | 0 | 0 | 4 |
| 24° Nayarit | 0 | 0 | | 0 | 0 | | 0 | 0 | | 0 | 0 | | 0 | 0 | 3 |
| 26° Baja California Sur | 0 | 0 | | 0 | 0 | | 0 | 0 | | 0 | 0 | | 0 | 0 | 3 |
| 32° Colima | 0 | 0 | | 0 | 0 | | 0 | 0 | | 0 | 0 | | 0 | 0 | 2 |
| 8° Coahuila | 0 | 0 | | 0 | 0 | | 0 | 0 | 2 | 0 | 0 | | 0 | 0 | 2 |
| 9° San Luis Potosí | 0 | 0 | | 0 | 0 | | 0 | 0 | | 0 | 0 | | 0 | 0 | 2 |
| 14° Yucatán | 0 | 0 | | 0 | 0 | | 0 | 0 | | 0 | 0 | | 0 | 0 | 1 |
| 10° Tabasco | 0 | 0 | 1 | 0 | 0 | | 0 | 0 | | 0 | 0 | | 0 | 0 | 2 |
| 31° Campeche | 0 | 0 | | 0 | 0 | | 0 | 0 | | 0 | 0 | | 0 | 0 | 1 |
| 29° Hidalgo | 0 | 0 | | 0 | 0 | | 0 | 0 | | 0 | 0 | | 0 | 0 | 1 |
| Total de CT turnadas a ponencia entre el mismo circuito y la misma materia | 0 | 0 | 19 | 0 | 0 | 14 | 0 | 0 | 11 | 0 | 0 | 7 | 0 | 0 | 420 |

6. Indicadores en contradicción de criterios

6.10 Tipo de resolución emitida en las contradicciones de criterios

| | 1° trim. 2023 (dic 2022 - feb 2023) | % | Acum. 2023 (dic 2022 - feb 2023) | % | Global (dic 2008 - feb 2023) | % |
|--|--|-------------|-------------------------------------|-------------|---------------------------------|-------------|
| Establecen jurisprudencia | 22 | 29.73% | 22 | 29.73% | 2,664 | 46.67% |
| Inexistente ⁽¹⁵⁾ | 30 | 40.54% | 30 | 40.54% | 1,800 | 31.53% |
| Sin materia ⁽¹⁶⁾ | 6 | 8.11% | 6 | 8.11% | 591 | 10.35% |
| Improcedente | 13 | 17.57% | 13 | 17.57% | 550 | 9.64% |
| Remitidas a los Plenos Regionales | 1 | 1.35% | 1 | 1.35% | 1 | 0.02% |
| Remitidas a los Plenos de Circuito | 2 | 2.70% | 2 | 2.70% | 102 | 1.79% |
| Total de contradicciones de criterios resueltas | 74 | 100% | 74 | 100% | 5,708 | 100% |

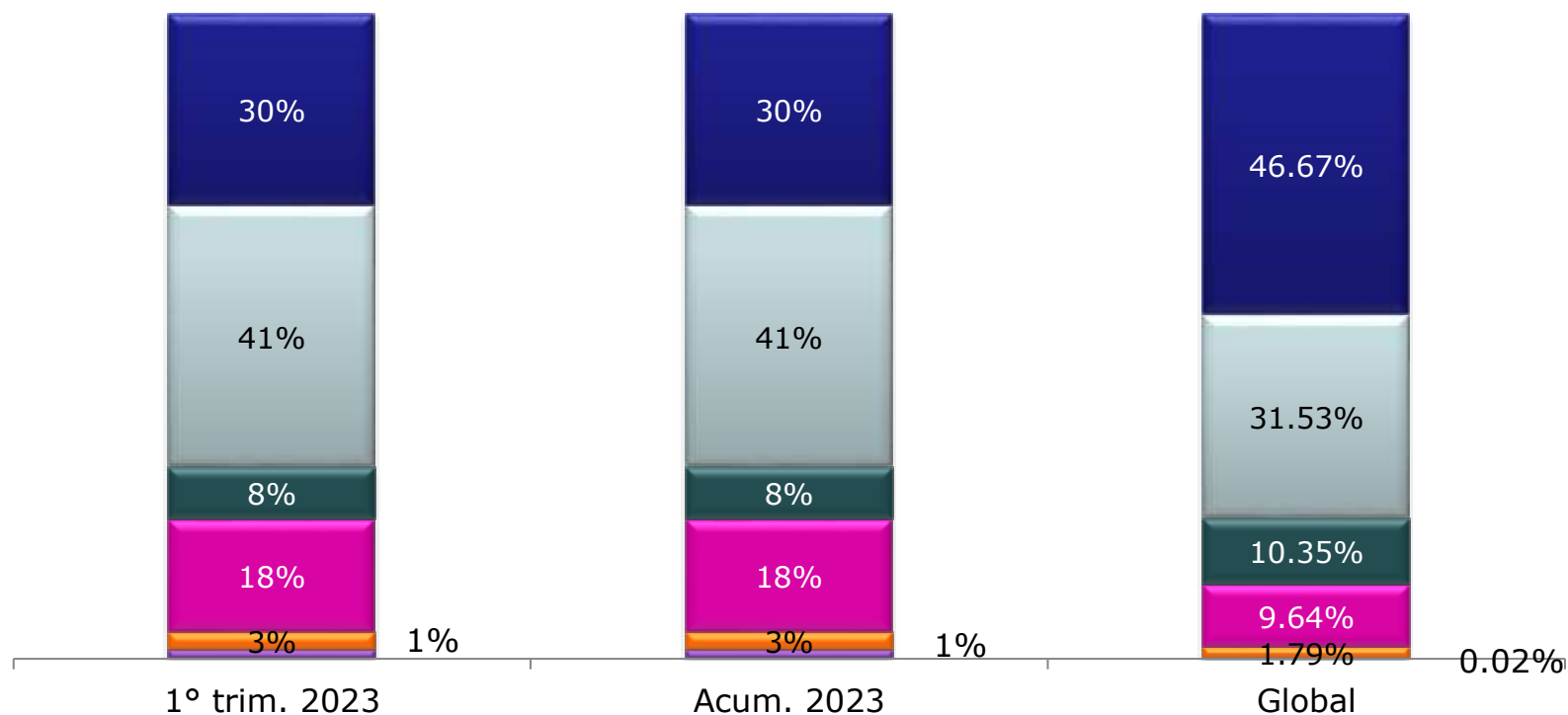
(15) Son inexistentes cuando del análisis de las sentencias supuestamente contradictorias se advierte que en ellas no se sostuvieron criterios opuestos.

(16) Quedan sin materia aquellas en las que existiendo contradicción previamente fue resuelto el tema por la Suprema Corte de Justicia de la Nación o alguno de los criterios opuestos se abandonó por el órgano que lo sostuvo.

6. Indicadores en contradicción de criterios

6.10 Tipo de resolución emitida en las contradicciones de criterios

- Remitidas a los Plenos Regionales
- Remitidas a Plenos de Circuito
- Improcedente
- Sin materia
- Inexistente
- Establecen jurisprudencia



7. Indicador de incidentes de inejecución de sentencia

Incidentes de inejecución de sentencia por tipo de resolución

| | 1° trim. 2023 (dic 2022 - feb 2023) | % | Acum. 2023 (dic 2022 - feb 2023) | % | Global (dic 2008 - feb 2023) | % |
|--|--|-------------|-------------------------------------|-------------|---------------------------------|-------------|
| Sin materia ⁽¹⁶⁾ | 20 | 80.00% | 20 | 80.00% | 9,672 | 86.14% |
| Devuélvase ⁽¹⁷⁾ | 1 | 4.00% | 1 | 4.00% | 1,098 | 9.78% |
| Causa baja por el Punto Noveno del Acuerdo General Plenario 12/2009 | | 0.00% | 0 | 0.00% | 191 | 1.70% |
| Infundado | 3 | 12.00% | 3 | 12.00% | 143 | 1.27% |
| Improcedente | 1 | 4.00% | 1 | 4.00% | 85 | 0.76% |
| Cumplimiento extemporáneo justificado | | 0.00% | 0 | 0.00% | 13 | 0.12% |
| Fundado | | 0.00% | 0 | 0.00% | 8 | 0.07% |
| Se ordena la reposición del procedimiento | | 0.00% | 0 | 0.00% | 6 | 0.05% |
| Causó baja por motivo diverso | | 0.00% | 0 | 0.00% | 4 | 0.04% |
| Puntos tercero, cuarto, sexto y octavo del Acuerdo General Plenario 5/2001 | | 0.00% | 0 | 0.00% | 2 | 0.02% |
| Existe imposibilidad jurídica y material para cumplir la ejecutoria | | 0.00% | 0 | 0.00% | 2 | 0.02% |
| Incompetencia | | 0.00% | 0 | 0.00% | 2 | 0.02% |
| No existe imposibilidad para dar cumplimiento a la ejecutoria | | 0.00% | 0 | 0.00% | 1 | 0.01% |
| Se declara cumplida la sentencia de amparo | | 0.00% | 0 | 0.00% | 1 | 0.01% |
| Total de incidentes de inejecución de sentencia fallados | 25 | 100% | 25 | 100% | 11,228 | 100% |

(16) Asuntos en los que se tiene por cumplida la respectiva sentencia concesoria.

(17) Asuntos en los que es necesario que el respectivo tribunal de amparo requiera a las autoridades responsables para lograr el cumplimiento del fallo.

7. Indicador de incidentes de inejecución de sentencia

Incidentes de inejecución de sentencia por tipo de resolución

- Sin materia
- Devuélvase
- Causa baja por el Punto Noveno del Acuerdo General Plenario 12/2009
- Infundado
- Otros*

