



# Indicadores de gestión jurisdiccionales

Globales (Diciembre 2008 – Febrero 2022)  
Acum. 2021 (Diciembre 2021 – Febrero 2022)  
1º Trimestre 2022 (Diciembre 2021 – Febrero 2022)

Secretaría General de Acuerdos



# Índice

## 1. Indicadores globales

### 1.1 Evolución de ingreso anual de los asuntos a la Suprema Corte de Justicia de la Nación

- Total de asuntos
- Total sin contemplar Varios
- Acciones de inconstitucionalidad
- Amparos directos en revisión
- Amparos en revisión
- Conflictos competenciales
- Contradicciones de tesis
- Contradicciones de tesis
- Incidentes de inejecución de sentencia
- Inconformidades y recursos de inconformidad previstos en las fracciones I a III del art. 201 de la Ley de Amparo
- Recursos de reclamación
- Revisiones administrativas
- Solicitudes de ejercicio de las facultades de atracción

### 1.2 Ingresos a ponencia por tipo de asunto

### 1.3 Egresos de ponencia por tipo de asunto

## 2. Indicadores en materia de controversias constitucionales

### 2.1 Controversias constitucionales admitidas y desechadas

### 2.2 Promoventes de controversias constitucionales

### 2.3 Controversias constitucionales promovidas por entidad federativa

# Índice

3. Indicadores en materia de acciones de constitucionalidad
  - 3.1 Acciones de inconstitucionalidad admitidas y desechadas
  - 3.2 Promoventes de acciones de inconstitucionalidad
  - 3.3 Tipo de ordenamiento impugnado en acciones de inconstitucionalidad
  
4. Indicadores en materia de amparo en revisión
  - 4.1 Amparos en revisión admitidos y desechados
  - 4.2 Tipo de ordenamiento impugnado en amparos en revisión
  - 4.3 Amparos en revisión por materia
  - 4.4 Amparos en revisión interpuestos por persona física o moral
  
5. Indicadores en materia de amparo directo en revisión
  - 5.1 Amparos directos en revisión admitidos y desechados
  - 5.2 Amparos directos en revisión por tipo de resolución
  - 5.3 Amparos directos en revisión en los que por sentencia se resuelve de fondo o se desecha

# Índice

## 6. Indicadores en materia de contradicción de tesis

6.1 Contradicciones de tesis admitidas y desechadas

6.2 Denunciantes de contradicciones de tesis

6.3 Tipo de autoridades de las que derivan las contradicciones de tesis

6.4 Denuncias de contradicciones de tesis entre Tribunales Colegiados de Circuito

6.5 Contradicciones de tesis entre Tribunales Colegiados del mismo circuito relativas a criterios de leyes nacionales y locales

6.6 Contradicciones de tesis entre Tribunales Colegiados del mismo circuito por materia

6.7 Contradicciones de tesis entre Tribunales Colegiados del mismo circuito y la misma materia

Tipo de resolución emitida en las contradicciones de tesis

## 7. Indicador de incidentes de inejecución por tipo de resolución

# Glosario

- **1° trim. 2022:** corresponde a los registros observados durante el primer trimestre estadístico de 2022, incluye los meses de diciembre 2021 a febrero 2022.
- **Acum. 2022:** corresponde a los registros observados durante el año estadístico de 2022, incluye los meses de diciembre 2021 a febrero 2022.
- **Global:** comprende la información estadística del 1° de diciembre de 2008 al 28 de febrero de 2022.

# 1. Indicadores globales

## 1.1 Evolución de ingreso anual de asuntos a la Suprema Corte de Justicia de la Nación

### Total de asuntos

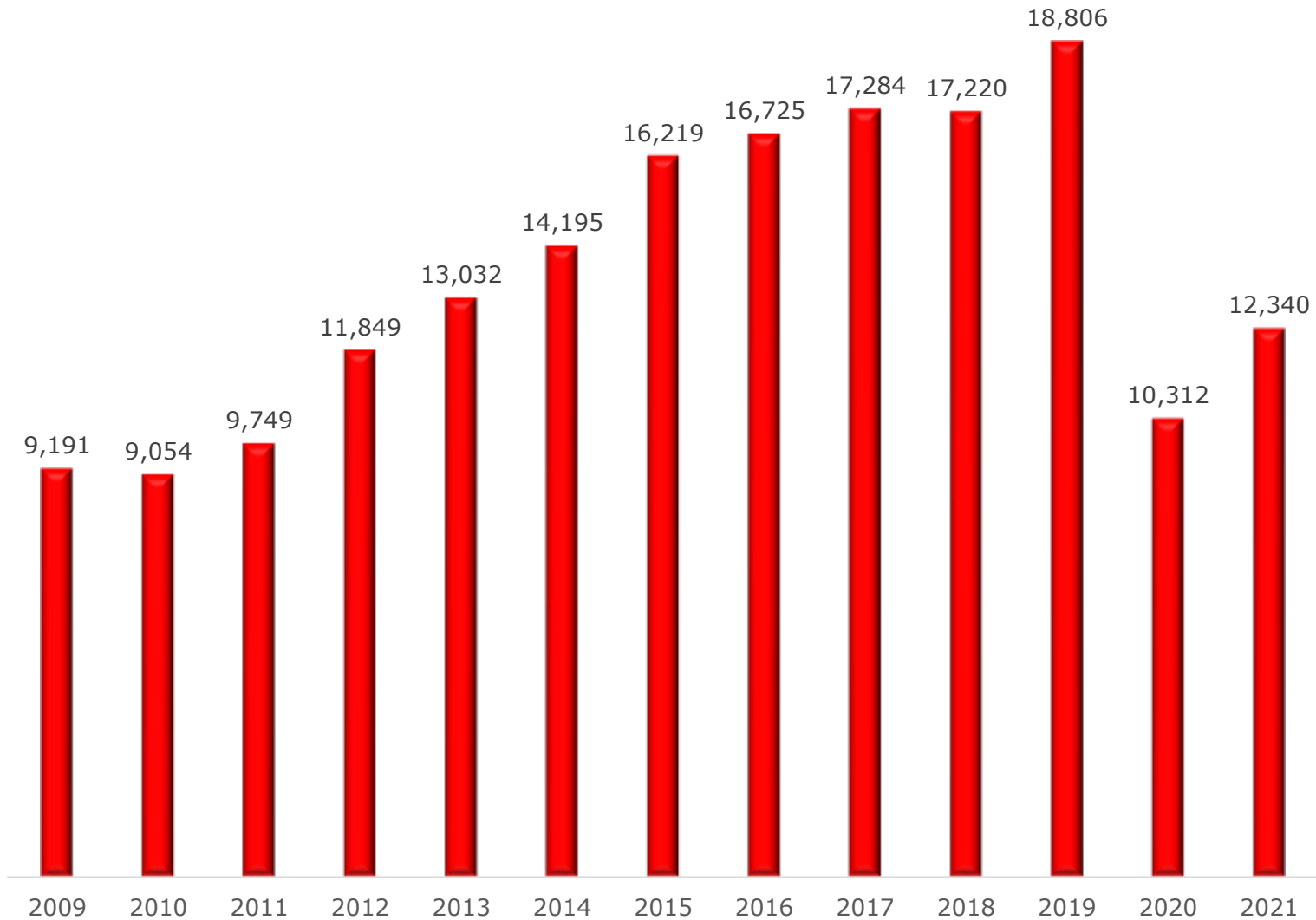
Suprema Corte de Justicia de la Nación  
Secretaría General de Acuerdos  
Estadística Judicial

#### Evolución de ingreso anual de asuntos de la Suprema Corte de Justicia de la Nación

	2009	2010	2011	2012	2013	2014	2015	2016	2017	2018	2019	2020	2021
Acción de inconstitucionalidad	96	37	34	67	43	113	126	121	164	114	145	315	182
Amparo directo en revisión	2,448	2,952	3,060	3,951	4,572	6,164	7,049	7,473	7,788	8,448	9,273	4,677	6,014
Amparo en revisión	2,292	1,031	883	777	689	965	1,529	1,265	1,364	1,133	1,156	644	560
Conflicto competencial	263	367	299	159	327	210	271	229	409	567	362	144	196
Contradicción de tesis	503	454	521	570	506	426	368	451	427	476	561	293	352
Controversia constitucional	122	94	130	124	115	121	84	217	354	240	367	201	224
Solicitud de ejercicio de la facultad de atracción	127	176	282	437	453	702	543	692	636	814	805	452	615
Incidente de inejecución de sentencia	1,015	1,316	1,637	2,727	2,150	812	597	327	236	202	161	116	82
Inconformidad y recurso de inconformidad	423	467	509	547	1,450	1,380	1,618	1,820	1,756	77	78	33	18
Recurso de reclamación	406	445	399	612	934	1,280	1,675	1,887	2,035	2,597	3,198	1,548	1,559
Revisión administrativa	132	150	35	176	141	117	473	121	21	176	158	1	27
<b>Total de asuntos ingresados</b>	<b>9,191</b>	<b>9,054</b>	<b>9,749</b>	<b>11,849</b>	<b>13,032</b>	<b>14,195</b>	<b>16,219</b>	<b>16,725</b>	<b>17,284</b>	<b>17,220</b>	<b>18,806</b>	<b>10,312</b>	<b>12,340</b>

# 1. Indicadores globales

## 1.1 Evolución de ingreso anual de asuntos a la Suprema Corte de Justicia de la Nación



# 1. Indicadores globales

## 1.1 Evolución de ingreso anual de asuntos a la Suprema Corte de Justicia de la Nación

### Total sin contemplar Varios

Suprema Corte de Justicia de la Nación  
Secretaría General de Acuerdos  
Estadística Judicial

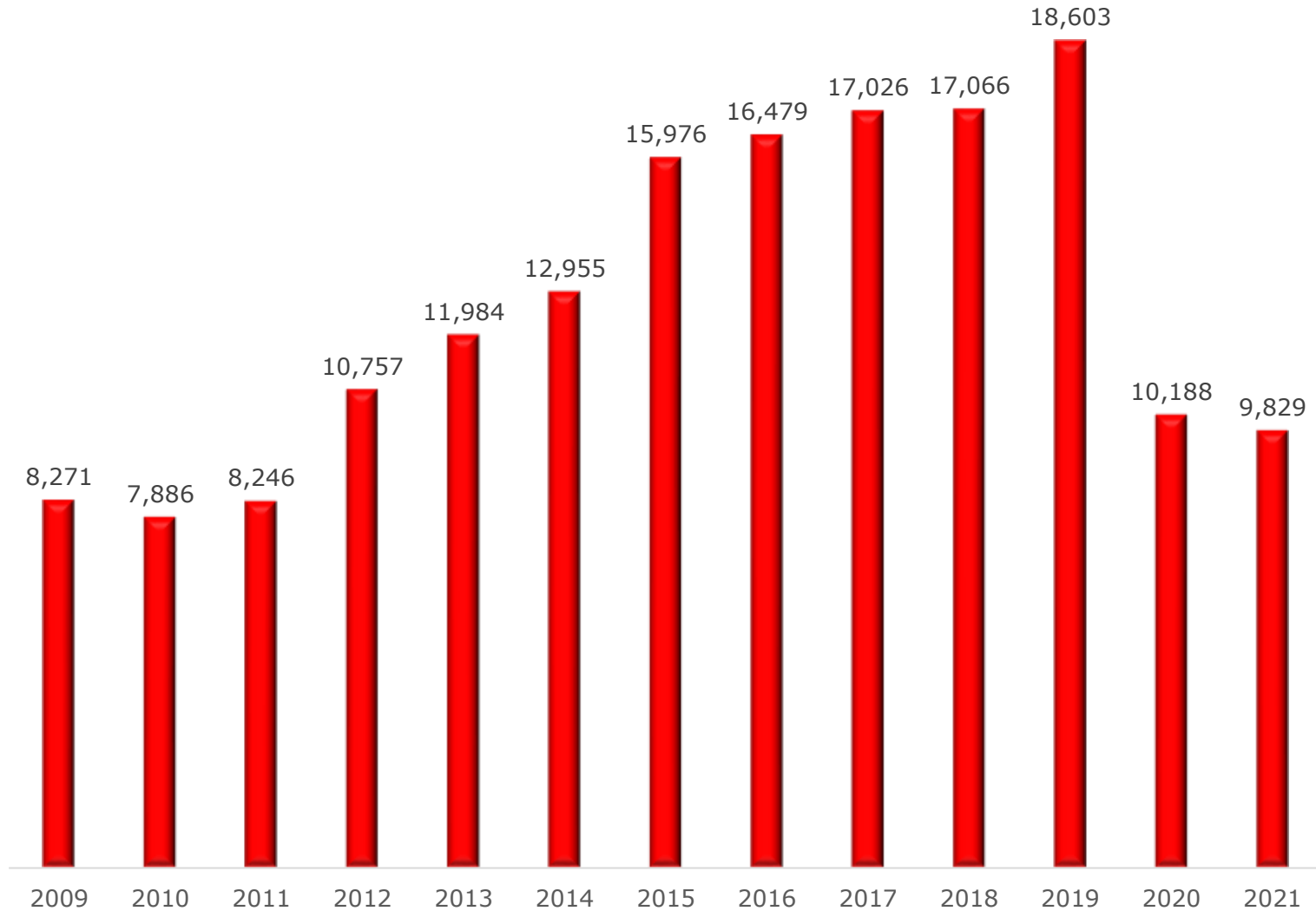
**Evolución de ingreso anual de asuntos de la Suprema Corte de Justicia de la Nación  
(sin contemplar Varios)**

	2009	2010	2011	2012	2013	2014	2015	2016	2017	2018	2019	2020	2021
Acción de inconstitucionalidad	96	37	34	67	43	113	126	121	164	114	145	315	182
Amparo directo en revisión	2,448	2,952	3,060	3,951	4,572	6,164	7,049	7,473	7,788	8,448	9,273	4,677	6,014
Amparo en revisión	2,292	1,031	883	777	689	965	1,529	1,265	1,364	1,133	1,156	644	560
Conflicto competencial	263	367	299	159	327	210	271	229	409	567	362	144	196
Contradicción de tesis	503	454	521	570	506	426	368	451	427	476	561	293	352
Controversia constitucional	122	94	130	124	115	121	84	217	354	240	367	201	224
Solicitud de ejercicio de la facultad de atracción	127	176	282	437	453	702	543	692	636	814	805	452	615
Incidente de inejecución	1,015	1,316	1,637	2,727	2,150	812	597	327	236	202	161	116	82
Inconformidad y recurso de inconformidad	423	467	509	547	1,450	1,380	1,618	1,820	1,756	77	78	33	18
Recurso de reclamación	406	445	399	612	934	1,280	1,675	1,887	2,035	2,597	3,198	1,548	1,559
Revisión administrativa	132	150	35	176	141	117	473	121	21	176	158	1	27
<b>Total de asuntos ingresados</b>	<b>8,271</b>	<b>7,886</b>	<b>8,246</b>	<b>10,757</b>	<b>11,984</b>	<b>12,955</b>	<b>15,976</b>	<b>16,479</b>	<b>17,026</b>	<b>17,066</b>	<b>18,603</b>	<b>10,188</b>	<b>9,829</b>



# 1. Indicadores globales

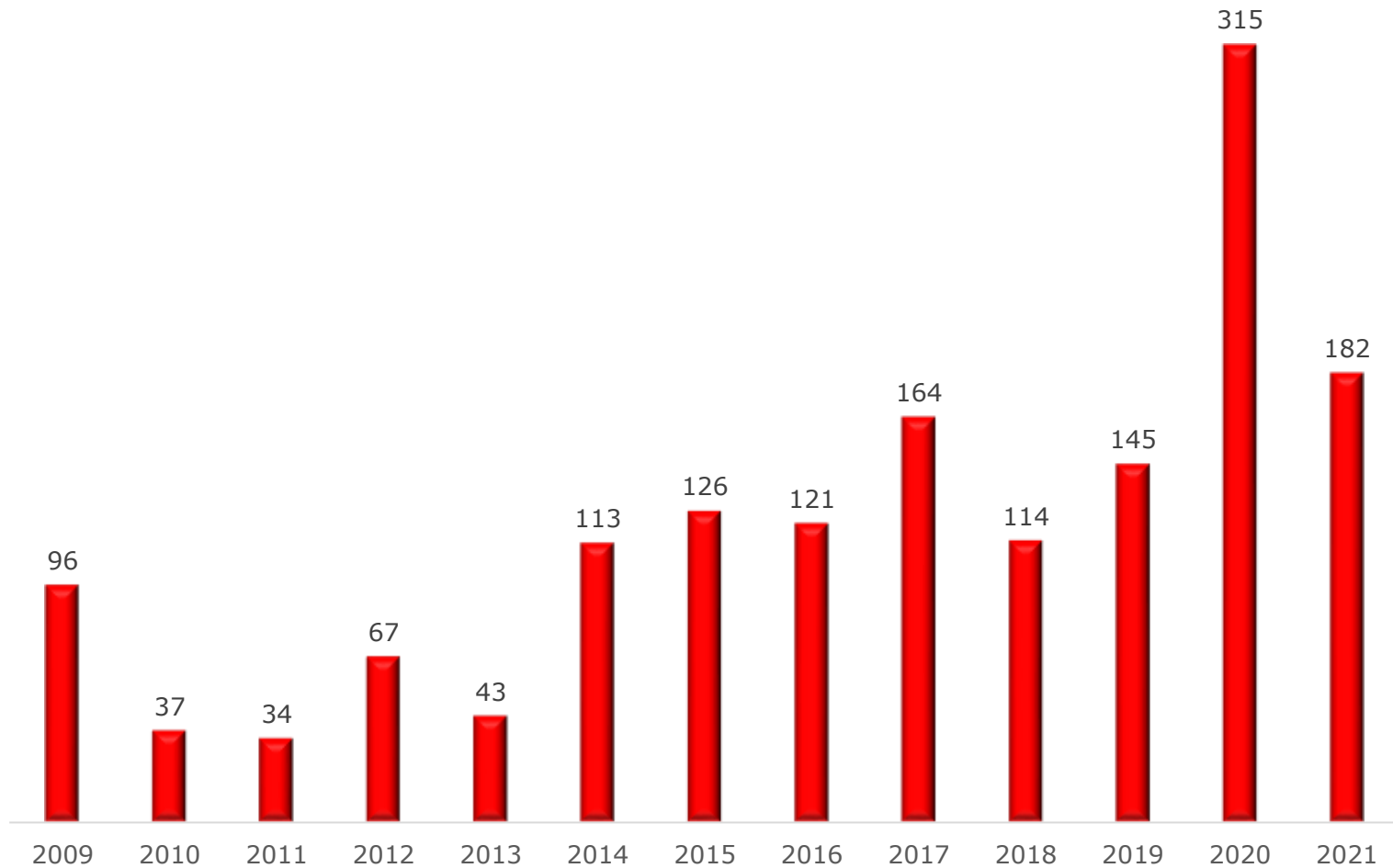
## 1.1 Evolución de ingreso anual de asuntos a la Suprema Corte de Justicia de la Nación



# 1. Indicadores globales

## 1.1 Evolución de ingreso anual de asuntos a la Suprema Corte de Justicia de la Nación

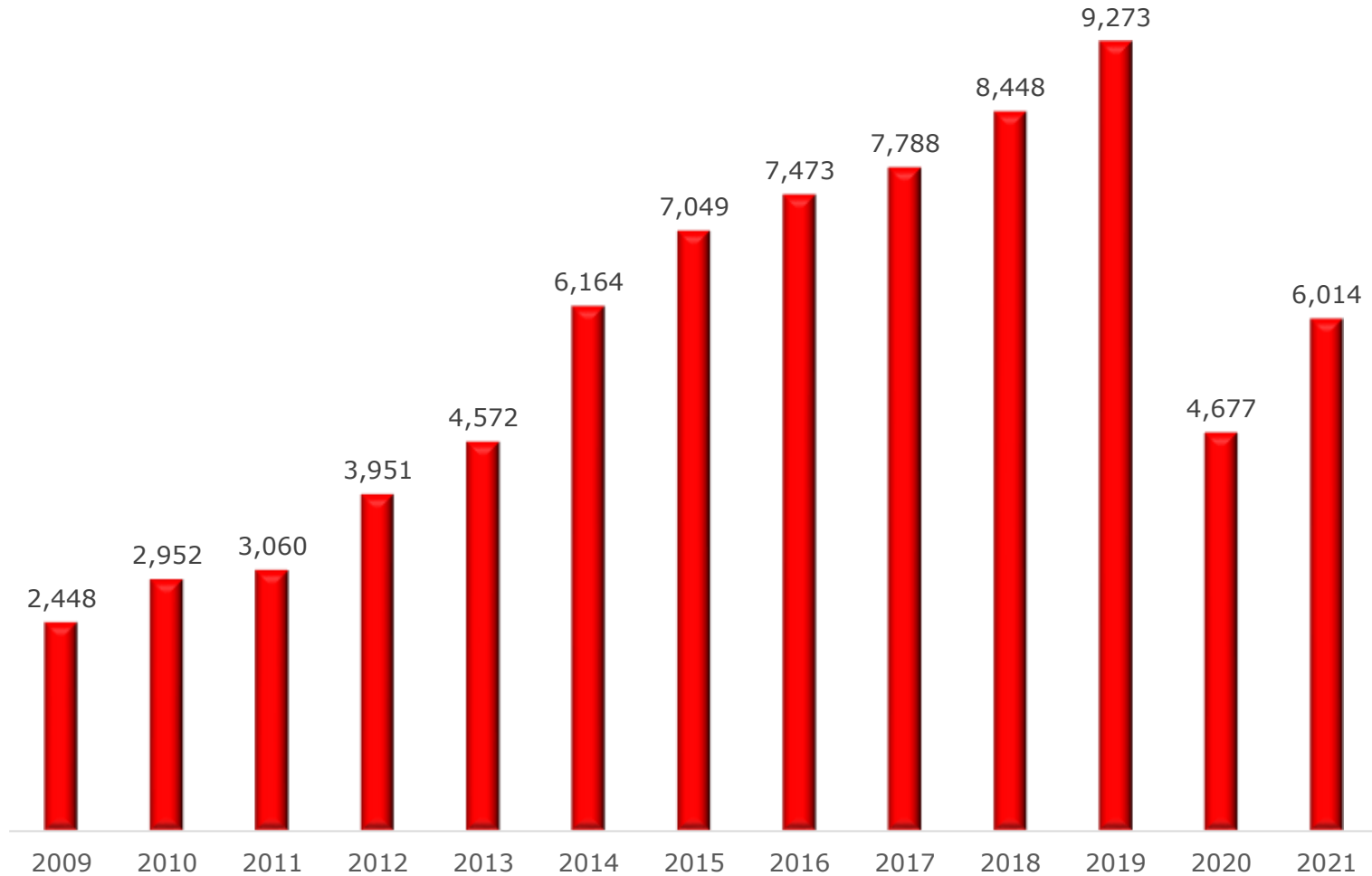
### Acciones de inconstitucionalidad



# 1. Indicadores globales

## 1.1 Evolución de ingreso anual de asuntos a la Suprema Corte de Justicia de la Nación

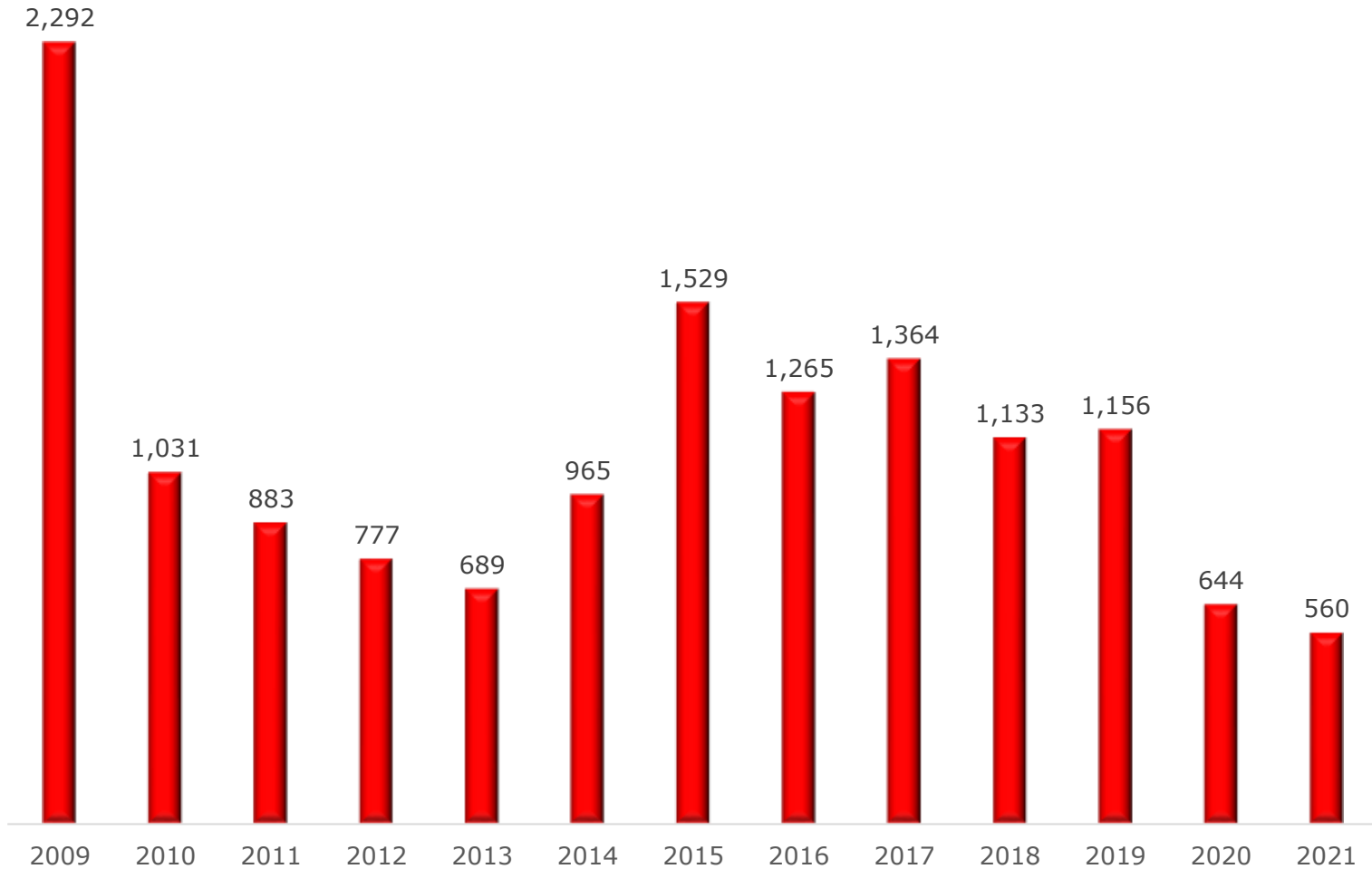
### Amparos directos en revisión



# 1. Indicadores globales

## 1.1 Evolución de ingreso anual de asuntos a la Suprema Corte de Justicia de la Nación

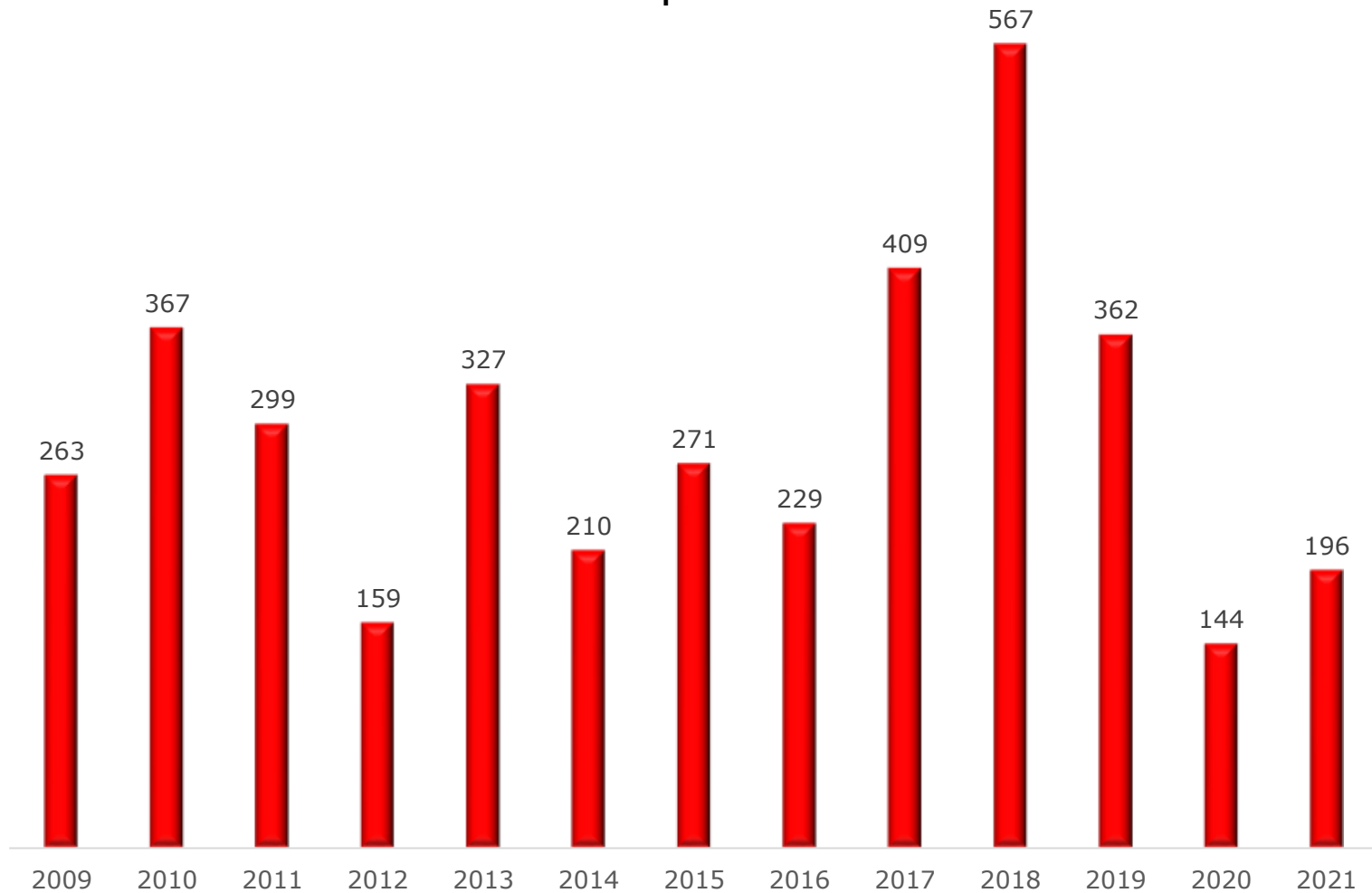
### Amparos en revisión



# 1. Indicadores globales

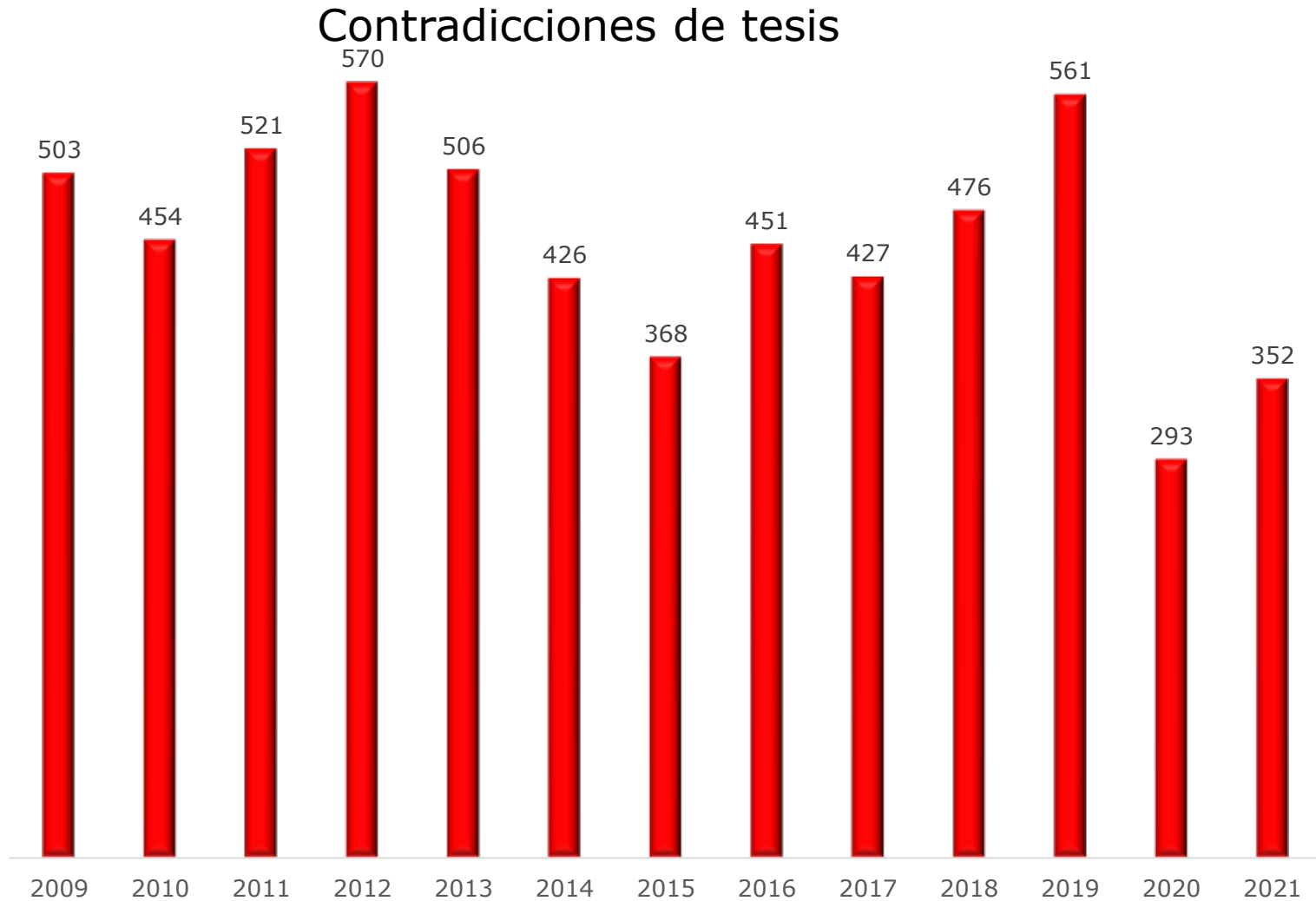
## 1.1 Evolución de ingreso anual de asuntos a la Suprema Corte de Justicia de la Nación

### Conflictos competenciales



# 1. Indicadores globales

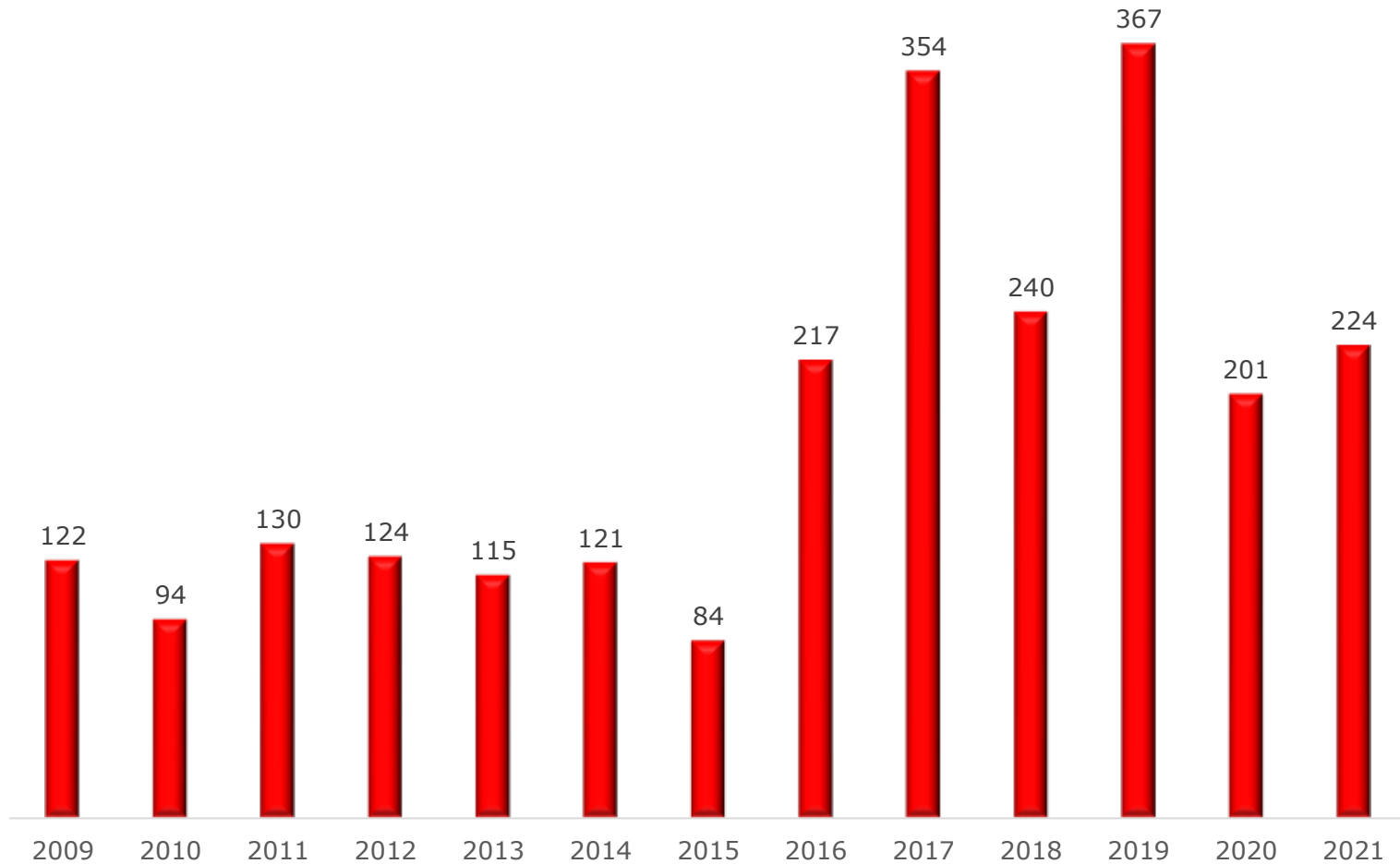
## 1.1 Evolución de ingreso anual de asuntos a la Suprema Corte de Justicia de la Nación



# 1. Indicadores globales

## 1.1 Evolución de ingreso anual de asuntos a la Suprema Corte de Justicia de la Nación

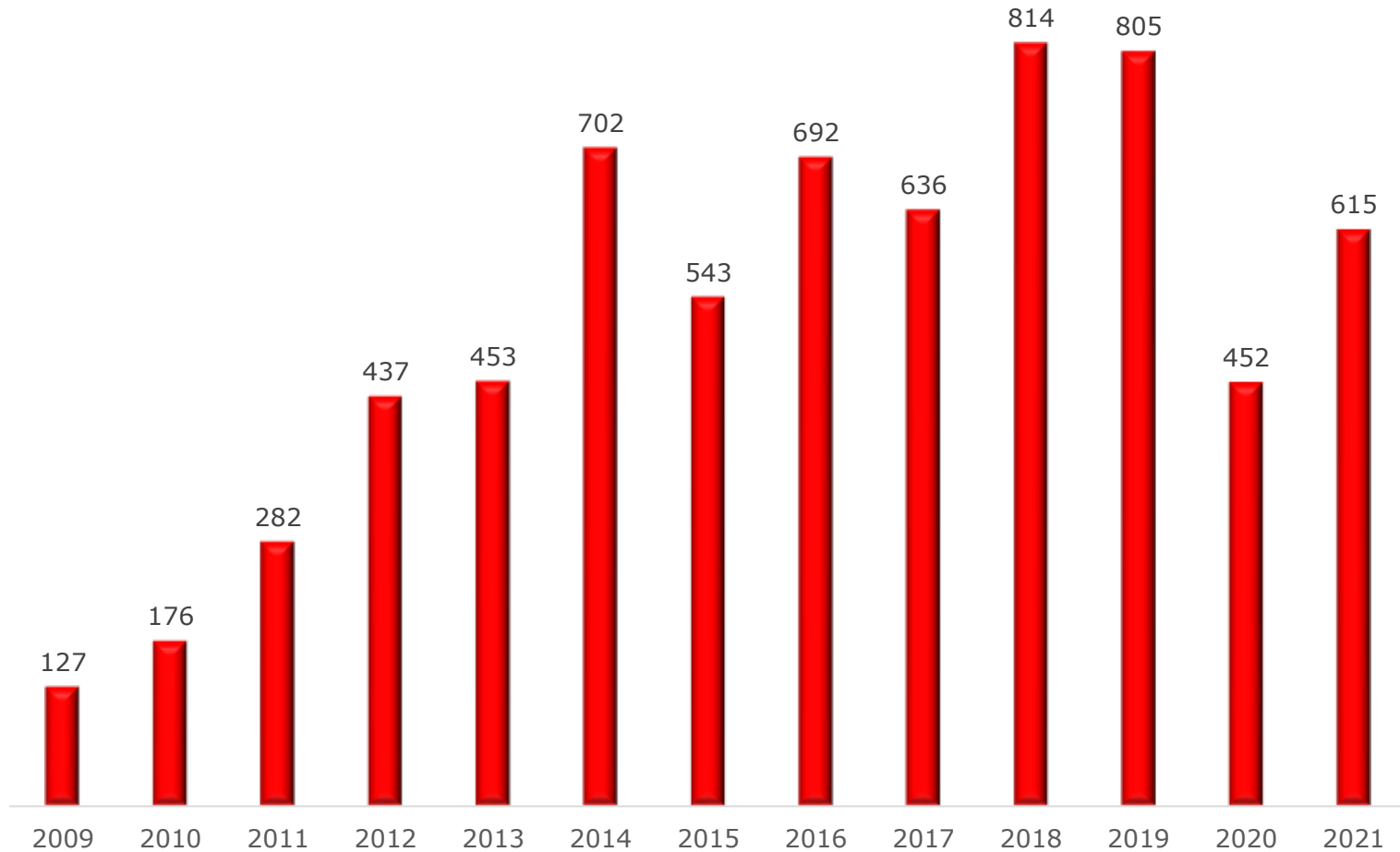
### Controversias constitucionales



# 1. Indicadores globales

## 1.1 Evolución de ingreso anual de asuntos a la Suprema Corte de Justicia de la Nación

### Solicitudes de ejercicio de la facultad de atracción

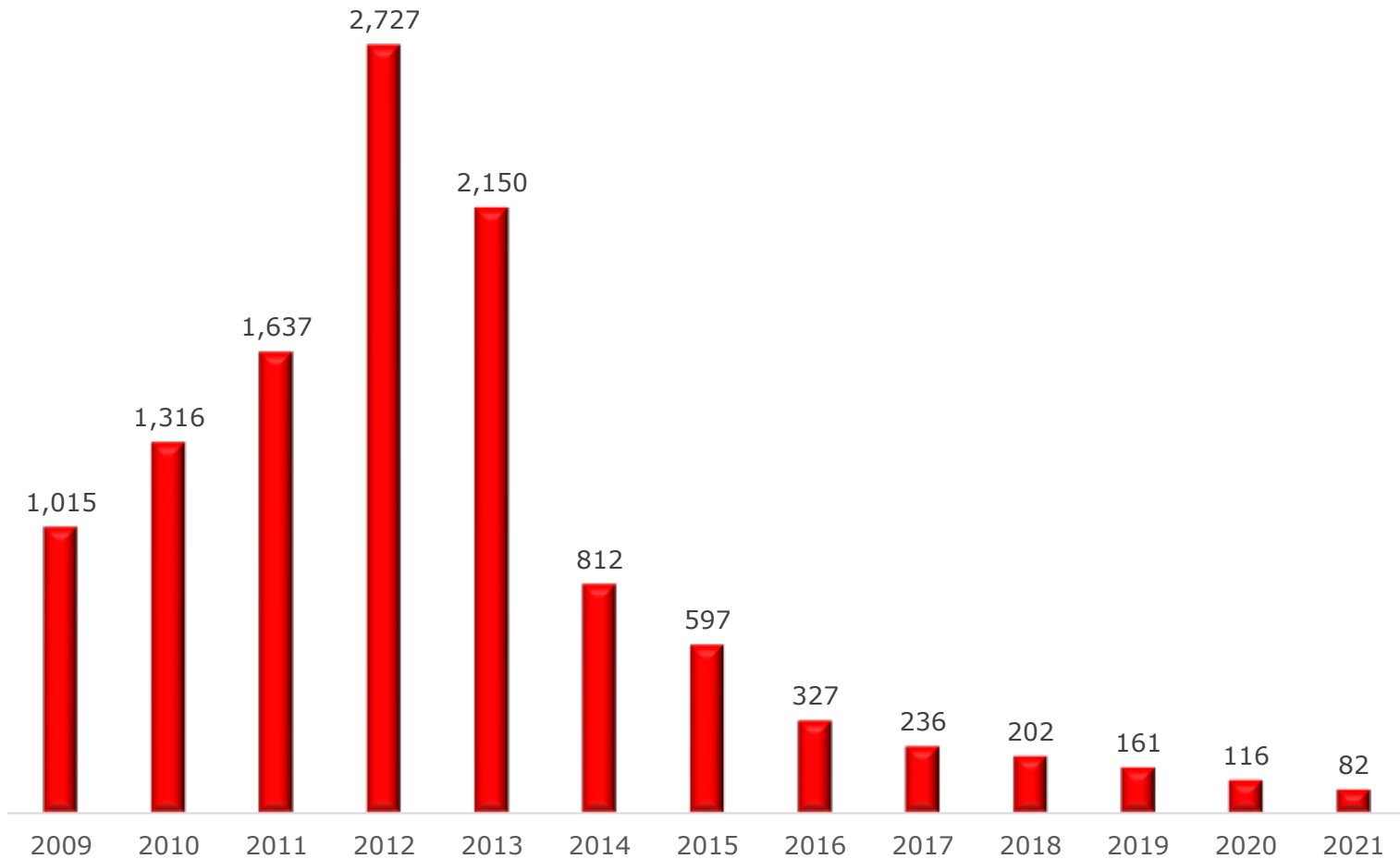




# 1. Indicadores globales

## 1.1 Evolución de ingreso anual de asuntos a la Suprema Corte de Justicia de la Nación

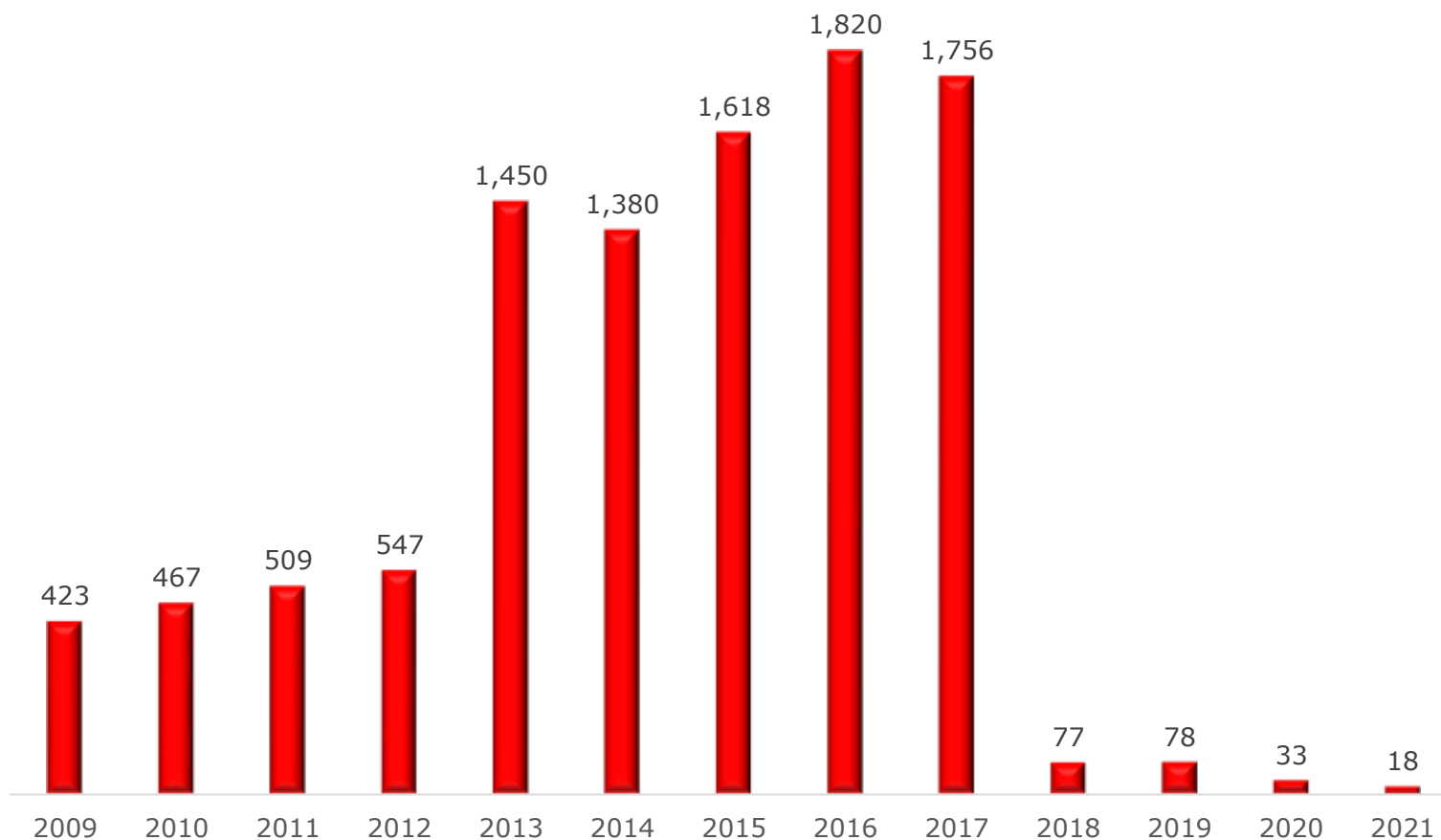
### Incidentes de inejecución de sentencia



# 1. Indicadores globales

## 1.1 Evolución de ingreso anual de asuntos a la Suprema Corte de Justicia de la Nación

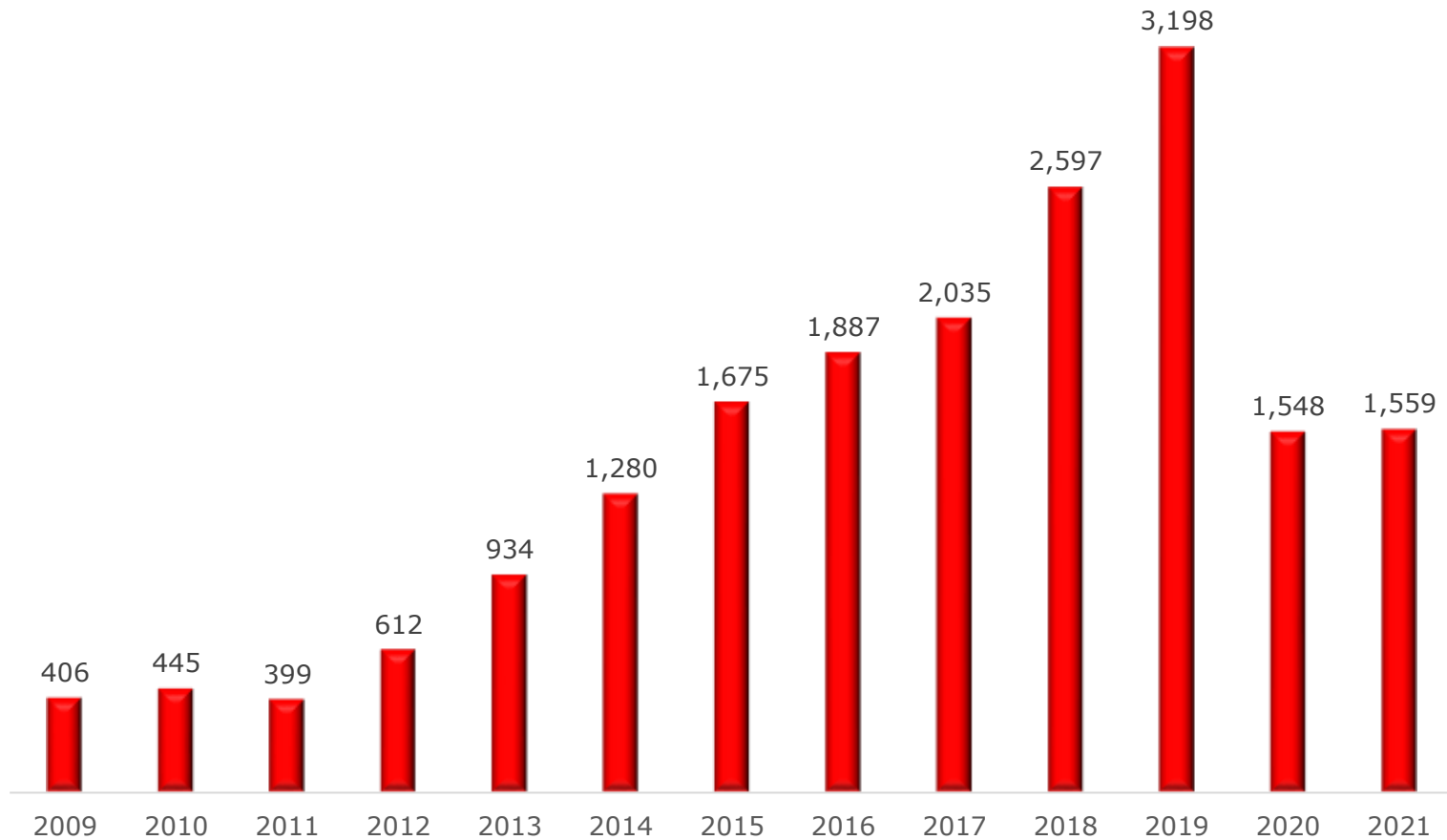
Inconformidades y recursos de inconformidad previstos en las fracc. I a III del art. 201 de la Ley de Amparo



# 1. Indicadores globales

## 1.1 Evolución de ingreso anual de asuntos a la Suprema Corte de Justicia de la Nación

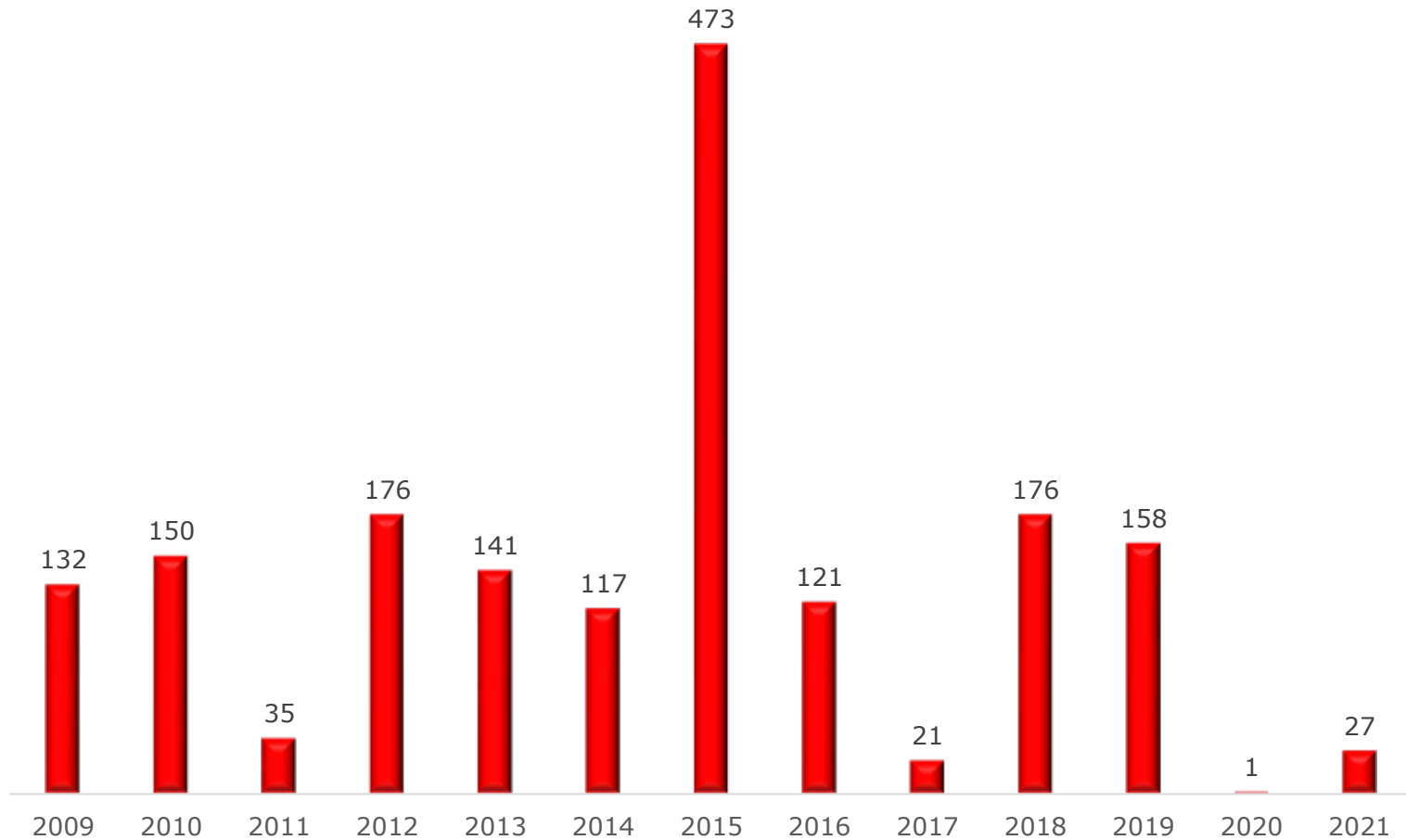
### Recursos de reclamación



# 1. Indicadores globales

## 1.1 Evolución de ingreso anual de asuntos a la Suprema Corte de Justicia de la Nación

### Revisiones administrativas



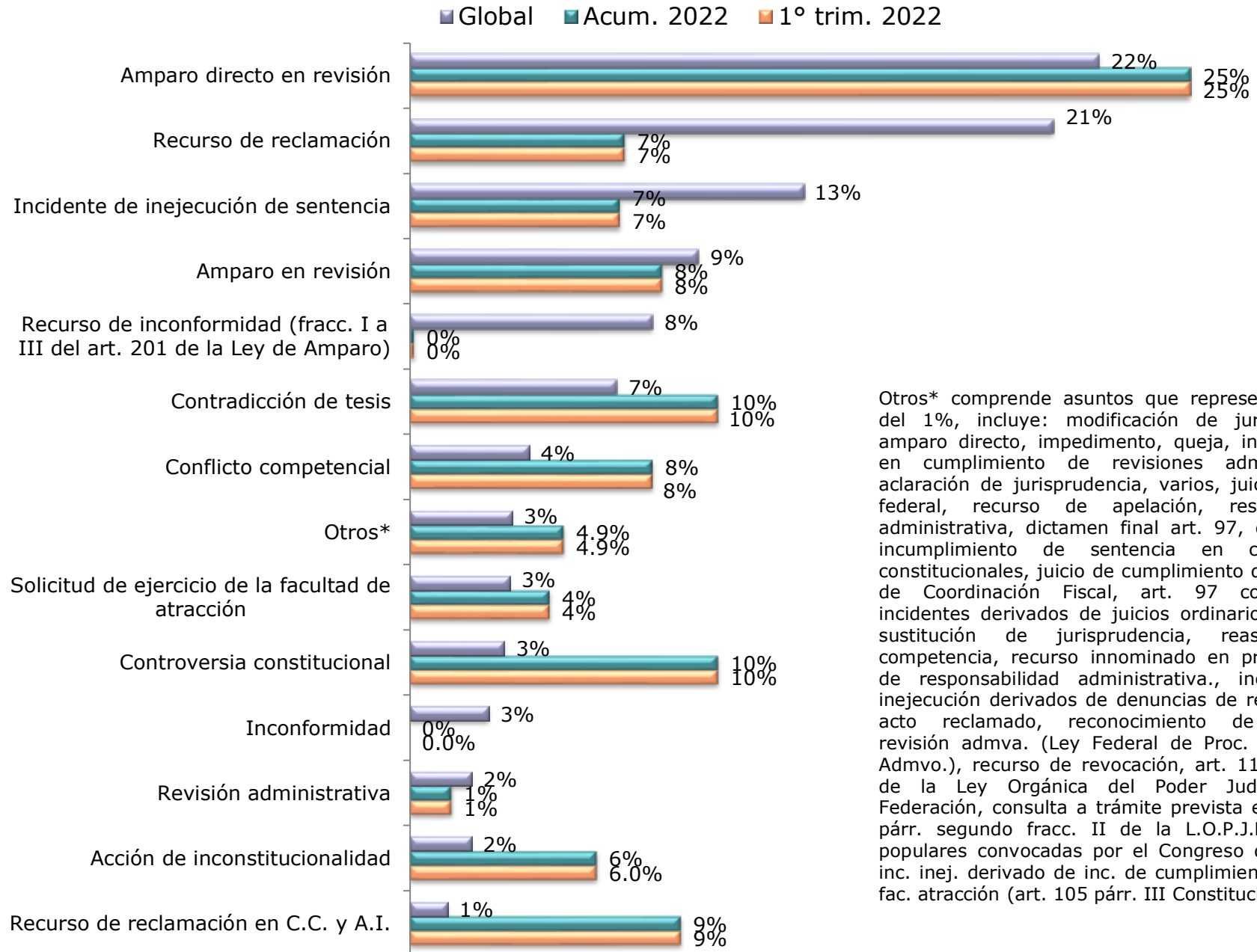
# 1. Indicadores globales

## 1.2 Ingresos a ponencia por tipo de asunto<sup>(1)</sup>

	1º trim. 2022 (dic 2021 - feb 2022)	%	Acum. 2022 (dic 2021 - feb 2022)	%	Global (dic 2008 - feb 2022)	%
Amparo directo en revisión	167	25.04%	167	25.04%	17,911	22.09%
Recurso de reclamación	46	6.90%	46	6.90%	16,736	20.64%
Incidente de inejecución de sentencia	45	6.75%	45	6.75%	10,259	12.65%
Amparo en revisión	54	8.10%	54	8.10%	7,498	9.25%
Recurso de inconformidad (fracc. I a III del art. 201 de la Ley de Amparo)	1	0.15%	1	0.15%	6,309	7.78%
Contradicción de tesis	66	9.90%	66	9.90%	5,374	6.63%
Conflicto competencial	52	7.80%	52	7.80%	3,097	3.82%
Solicitud de ejercicio de la facultad de atracción	30	4.50%	30	4.50%	2,594	3.20%
Controversia constitucional	66	9.90%	66	9.90%	2,451	3.02%
Inconformidad		0.00%	0	0.00%	2,046	2.52%
Revisión administrativa	9	1.35%	9	1.35%	1,594	1.97%
Acción de inconstitucionalidad	40	6.00%	40	6.00%	1,591	1.96%
Recurso de reclamación en C.C. y A.I.	58	8.70%	58	8.70%	978	1.21%
Solicitud de reasunción de competencia	9	1.35%	9	1.35%	648	0.80%
Amparo directo	1	0.15%	1	0.15%	559	0.69%
Queja		0.00%	0	0.00%	253	0.31%
Impedimento	1	0.15%	1	0.15%	203	0.25%
Inc. inej. derivado de denuncia de repetición del acto reclamado	2	0.30%	2	0.30%	102	0.13%
Incidente de cumplimiento sustituto		0.00%	0	0.00%	86	0.11%
Solicitud de sustitución de jurisprudencia		0.00%	0	0.00%	81	0.10%
Modificación de jurisprudencia		0.00%	0	0.00%	78	0.10%
Queja en C.C. y A.I.	2	0.30%	2	0.30%	62	0.08%
Incidentes derivados de juicios ordinarios federales	1	0.15%	1	0.15%	60	0.07%
Juicio ordinario federal	2	0.30%	2	0.30%	56	0.07%
Consulta a trámite prevista en el art. 14 párr. segundo fracc. II de la Ley Orgánica del P.J.F.		0.00%	0	0.00%	53	0.07%
Recurso de apelación		0.00%	0	0.00%	52	0.06%
Recurso de inconformidad (fracc. IV art. 201 de la Ley de Amparo)	3	0.45%	3	0.45%	33	0.04%
Recurso de revisión en materia de Seguridad Nacional	5	0.75%	5	0.75%	33	0.04%
Inc. de incumplimiento de sentencia derivado de controversia const.		0.00%	0	0.00%	25	0.03%
Revisión en incidente de suspensión		0.00%	0	0.00%	24	0.03%
SEFA (fracc. III del art. 105 de la C.P.E.U.M.)		0.00%	0	0.00%	24	0.03%
Aclaración de jurisprudencia		0.00%	0	0.00%	23	0.03%
Juicio sobre el cumplimiento de convenios de coordinación fiscal	1	0.15%	1	0.15%	22	0.03%
Procedimiento de responsabilidad administrativa		0.00%	0	0.00%	20	0.02%
Revisión administrativa (Ley Federal de Procedimiento Contencioso Administrativo)	1	0.15%	1	0.15%	20	0.02%
Inconformidad en cumplimiento de revisión administrativa		0.00%	0	0.00%	15	0.02%
Rec. de inconf. derivado de procedimiento de responsabilidad admva.		0.00%	0	0.00%	14	0.02%
Artículo 11 fracción IX de la Ley Orgánica del P.J.F.		0.00%	0	0.00%	13	0.02%
Inc. de inejecución derivado de incidente de cumplimiento sustituto	1	0.15%	1	0.15%	13	0.02%
Denuncia de incumplimiento por aplicación de normas o actos declarados inválidos en la C.C.	1	0.15%	1	0.15%	11	0.01%
Reconocimiento de inocencia		0.00%	0	0.00%	11	0.01%
Declaratoria general de inconstitucionalidad	1	0.15%	1	0.15%	9	0.01%
Varios	1	0.15%	1	0.15%	9	0.01%
Incidente de falsedad de documentos de la controversia constitucional		0.00%	0	0.00%	8	0.01%
Recurso de denegada apelación	1	0.15%	1	0.15%	6	0.007%
Controversia prevista en el art. 11 fracc. XX, de la Ley Orgánica del P.J.F.		0.00%	0	0.00%	5	0.006%
Consultas populares convocadas por el Congreso de la Unión		0.00%	0	0.00%	4	0.005%
Recurso innominado de procedimiento de responsabilidad admva.		0.00%	0	0.00%	3	0.004%
Inc. inej. derivado de denuncia fundada de repetición de la aplicación en perjuicio del denunciante de una norma general declarada inconstitucional con efectos generales		0.00%	0	0.00%	2	0.002%
Recurso de reclamación derivado de juicio contencioso administrativo		0.00%	0	0.00%	2	0.002%
Recurso de revocación		0.00%	0	0.00%	2	0.002%
Revisión de la constitucionalidad de la materia de consulta popular		0.00%	0	0.00%	2	0.002%
Artículo 100 párrafo octavo Constitucional		0.00%	0	0.00%	1	0.001%
Artículo 11 fracción XVII de la Ley Orgánica del P.J.F.		0.00%	0	0.00%	1	0.001%
Artículo 97 Constitucional		0.00%	0	0.00%	1	0.001%
Dictamen final art. 97		0.00%	0	0.00%	1	0.001%
Expediente sobre recepción de sentencias de Tribunales Internacionales		0.00%	0	0.00%	1	0.001%
Inc. de inejecución derivado del incumplimiento de una declaratoria general de inconstitucionalidad		0.00%	0	0.00%	1	0.001%
Solicitud de resolución prioritaria de asuntos		0.00%	0	0.00%	1	0.001%
<b>Total de asuntos turnados a ponencia</b>	<b>667</b>	<b>100%</b>	<b>667</b>	<b>100%</b>	<b>81,091</b>	<b>100%</b>

(1) En este rubro se toman en cuenta los asuntos turnados y entregados a ponencia, por lo que no se incluyen los que conforme al marco legal aplicable pudieran ser objeto de desechamiento o bien por tratarse de promociones que no justifican trámite alguno.

## 1.2 Ingresos a ponencia por tipo de asunto



Otros\* comprende asuntos que representan menos del 1%, incluye: modificación de jurisprudencia, amparo directo, impedimento, queja, inconformidad en cumplimiento de revisiones administrativas, aclaración de jurisprudencia, varios, juicio ordinario federal, recurso de apelación, responsabilidad administrativa, dictamen final art. 97, denuncia de incumplimiento de sentencia en controversias constitucionales, juicio de cumplimiento de convenios de Coordinación Fiscal, art. 97 constitucional, incidentes derivados de juicios ordinarios federales, sustitución de jurisprudencia, reasunción de competencia, recurso innominado en procedimiento de responsabilidad administrativa., incidentes de inejecución derivados de denuncias de repetición del acto reclamado, reconocimiento de inocencia, revisión admva. (Ley Federal de Proc. Contencioso Admvo.), recurso de revocación, art. 11 fracción IX de la Ley Orgánica del Poder Judicial de la Federación, consulta a trámite prevista en el art. 14 párr. segundo fracc. II de la L.O.P.J.F, consultas populares convocadas por el Congreso de la Unión, inc. inej. derivado de inc. de cumplimiento sustituto, fac. atracción (art. 105 párr. III Constitucional), etc.

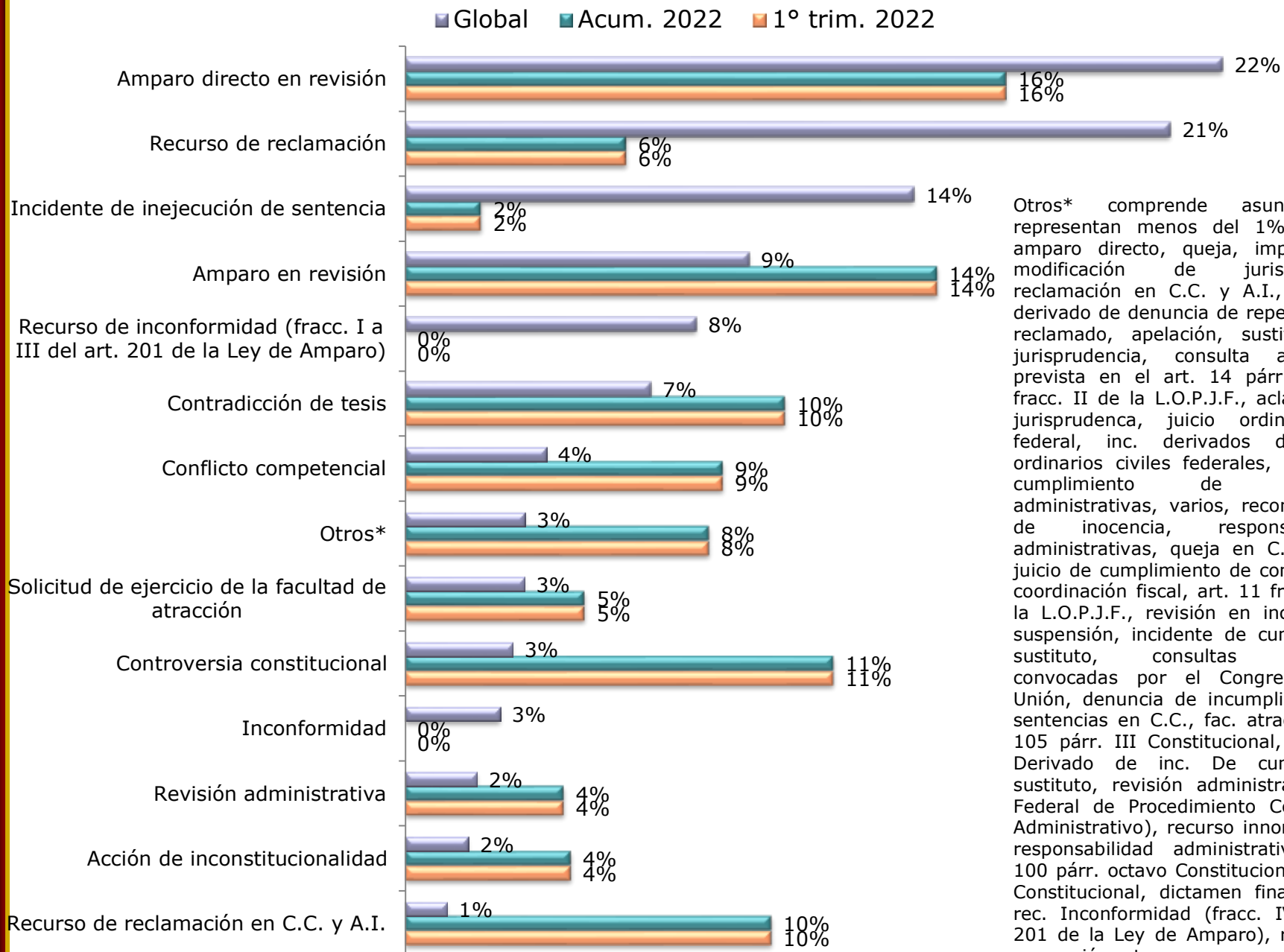
# 1. Indicadores globales

## 1.3 Egresos de ponencia por tipo de asunto<sup>(2)</sup>

	1° trim. 2022		Acum. 2022		Global	
	(dic 2021 - feb 2022)	%	(dic 2021 - feb 2022)	%	(dic 2008 - feb 2022)	%
Amparo directo en revisión	87	16.11%	87	16.11%	17,829	21.91%
Recurso de reclamación	32	5.93%	32	5.93%	16,690	20.51%
Incidente de inejecución de sentencia	11	2.04%	11	2.04%	11,099	13.64%
Amparo en revisión	77	14.26%	77	14.26%	7,502	9.22%
Recurso de inconformidad (fracc. I a III del art. 201 de la Ley de Amparo)		0.00%	0	0.00%	6,353	7.81%
Contradicción de tesis	55	10.19%	55	10.19%	5,357	6.58%
Conflicto competencial	46	8.52%	46	8.52%	3,076	3.78%
Solicitud de ejercicio de la facultad de atracción	26	4.81%	26	4.81%	2,598	3.19%
Controversia constitucional	62	11.48%	62	11.48%	2,340	2.88%
Inconformidad		0.00%	0	0.00%	2,068	2.54%
Revisión administrativa	23	4.26%	23	4.26%	1,560	1.92%
Acción de inconstitucionalidad	24	4.44%	24	4.44%	1,374	1.69%
Recurso de reclamación en C.C. y A.I.	53	9.81%	53	9.81%	909	1.12%
Solicitud de reasunción de competencia	11	2.04%	11	2.04%	641	0.79%
Amparo directo	13	2.41%	13	2.41%	565	0.69%
Queja	2	0.37%	2	0.37%	254	0.31%
Impedimento	1	0.19%	1	0.19%	203	0.25%
Inc. inej. derivado de denuncia de repetición del acto reclamado	5	0.93%	5	0.93%	99	0.12%
Modificación de jurisprudencia		0.00%	0	0.00%	85	0.10%
Incidente de cumplimiento sustituto	1	0.19%	1	0.19%	83	0.10%
Solicitud de sustitución de jurisprudencia		0.00%	0	0.00%	81	0.10%
Incidentes derivados de juicios ordinarios federales	1	0.19%	1	0.19%	61	0.07%
Queja en C.C. y A.I.		0.00%	0	0.00%	58	0.07%
Juicio ordinario federal	5	0.93%	5	0.93%	54	0.07%
Recurso de apelación	2	0.37%	2	0.37%	52	0.06%
Consulta a trámite prevista en el art. 14 párr. segundo fracc. II de la Ley Orgánica del P.J.F.		0.00%	0	0.00%	47	0.06%
Recurso de inconformidad (fracc. IV art. 201 de la Ley de Amparo)		0.00%	0	0.00%	32	0.04%
SEFA (fracc. III del art. 105 de la C.P.E.U.M.)		0.00%	0	0.00%	28	0.03%
Incidente de incumplimiento de la sentencia derivado de C.C.		0.00%	0	0.00%	26	0.03%
Aclaración de jurisprudencia		0.00%	0	0.00%	23	0.03%
Revisión en incidente de suspensión		0.00%	0	0.00%	23	0.03%
Procedimiento de responsabilidad administrativa		0.00%	0	0.00%	20	0.02%
Revisión administrativa (Ley Federal de Procedimiento Contencioso Administrativo)		0.00%	0	0.00%	20	0.02%
Varios		0.00%	0	0.00%	17	0.02%
Juicio sobre el cumplimiento de convenios de coordinación fiscal		0.00%	0	0.00%	16	0.02%
Inconf. en cumplimiento de revisión administrativa		0.00%	0	0.00%	15	0.02%
Rec. de inconf. derivado de procedimiento de responsabilidad admva.	1	0.19%	1	0.19%	15	0.02%
Artículo 11 fracción IX de la Ley Orgánica del P.J.F.		0.00%	0	0.00%	12	0.01%
Inc. inej. derivado de incidente de cumplimiento sustituto		0.00%	0	0.00%	12	0.01%
Reconocimiento de inocencia		0.00%	0	0.00%	11	0.01%
Denuncia de incumplimiento por aplicación de normas o actos declarados inválidos en la controversia const.		0.00%	0	0.00%	9	0.01%
Incidente de falsedad de documentos de la controversia constitucional		0.00%	0	0.00%	8	0.01%
Declaratoria general de inconstitucionalidad		0.00%	0	0.00%	6	0.007%
Controversia prevista en el art. 11 fracc. XX, de la Ley Orgánica del P.J.F.		0.00%	0	0.00%	5	0.006%
Consultas populares convocadas por el Congreso de la Unión		0.00%	0	0.00%	4	0.005%
Recurso de denegada apelación		0.00%	0	0.00%	4	0.005%
Recurso de revisión en materia de Seguridad Nacional		0.00%	0	0.00%	4	0.005%
Recurso innominado en responsabilidad admva.		0.00%	0	0.00%	3	0.004%
Inc. inej. derivado de denuncia fundada de repetición de la aplicación en perjuicio del denunciante de una norma general declarada inconstitucional con efectos generales		0.00%	0	0.00%	2	0.002%
Recurso de reclamación derivado de juicio contencioso administrativo		0.00%	0	0.00%	2	0.002%
Recurso de revocación		0.00%	0	0.00%	2	0.002%
Revisión de la constitucionalidad de la materia de consulta popular		0.00%	0	0.00%	2	0.002%
Artículo 100 párrafo octavo Constitucional		0.00%	0	0.00%	1	0.001%
Artículo 11 fracción XVII de la Ley Orgánica del P.J.F.	1	0.19%	1	0.19%	1	0.001%
Artículo 97 Constitucional		0.00%	0	0.00%	1	0.001%
Dictamen final art. 97		0.00%	0	0.00%	1	0.001%
Inc. de inejecución derivado del incumplimiento de una declaratoria general de inconstitucionalidad	1	0.19%	1	0.19%	1	0.001%
Solicitud de resolución prioritaria de asuntos		0.00%	0	0.00%	1	0.001%
<b>Total de egresos de ponencia</b>	<b>540</b>	<b>100%</b>	<b>540</b>	<b>100%</b>	<b>81,365</b>	<b>100%</b>

<sup>(2)</sup> En este rubro se toman en cuenta únicamente los asuntos resueltos por el Tribunal Pleno o por las Salas, así como los que por falta de competencia de la Suprema Corte de Justicia se remiten por dictamen a los Tribunales Colegiados de Circuito. En el caso de controversias constitucionales, cuando el Ministro instructor desecha de plano o sobresee.

## 1.3 Egresos de ponencia por tipo de asunto



Otros\* comprende asuntos que representan menos del 1%, incluye: amparo directo, queja, impedimento, modificación de jurisprudencia, reclamación en C.C. y A.I., inc. inej. derivado de denuncia de repet. del acto reclamado, apelación, sustitución de jurisprudencia, consulta a trámite prevista en el art. 14 párr. segundo fracc. II de la L.O.P.J.F., aclaración de jurisprudencia, juicio ordinario civil federal, inc. derivados de juicios ordinarios civiles federales, inconf. en cumplimiento de revisiones administrativas, varios, reconocimiento de inocencia, responsabilidades administrativas, queja en C.C. y A.I., juicio de cumplimiento de convenios de coordinación fiscal, art. 11 fracc. IX de la L.O.P.J.F., revisión en incidente de suspensión, incidente de cumplimiento sustituto, consultas populares convocadas por el Congreso de la Unión, denuncia de incumplimiento de sentencias en C.C., fac. atracción (art. 105 párr. III Constitucional, inc. Inej. Derivado de inc. De cumplimiento sustituto, revisión administrativa (Ley Federal de Procedimiento Contencioso Administrativo), recurso innominado en responsabilidad administrativa, art. 100 párr. octavo Constitucional, art. 97 Constitucional, dictamen final art. 97, rec. Inconformidad (fracc. IV del art. 201 de la Ley de Amparo), recurso de revocación, etc.



## 2. Indicadores en materia de controversias constitucionales

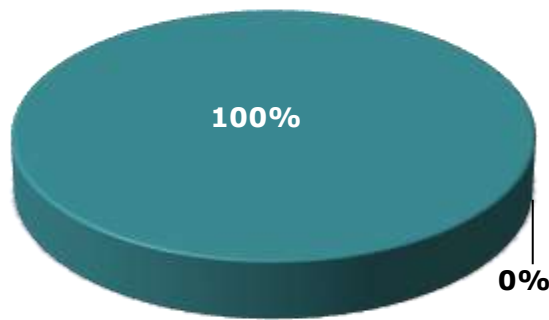
### 2.1 Controversias constitucionales admitidas y desechadas<sup>(3)</sup>

	1° trim. 2022 (dic21 - feb22)	%	Acum. 2022 (dic21- feb22)	%	Global (dic08 - feb22)	%
Admitidas	66	100.0%	66	100.0%	1,730	70.6%
Desechadas	0	0.0%	0	0.0%	721	29.4%
<b>Total de C.C. promovidas</b>	<b>66</b>	<b>100%</b>	<b>66</b>	<b>100%</b>	<b>2,451</b>	<b>100%</b>

<sup>(3)</sup> Se refiere a todas aquellas respecto de las cuales se proveyó en el periodo respectivo con independencia de que se hayan presentado previamente.

**1° trim. 2022**

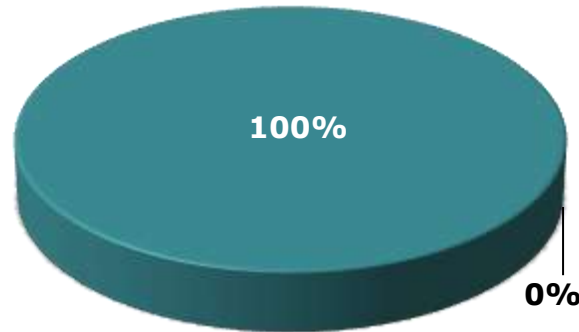
■ Admitidas ■ Desechadas



Total de C.C. promovidas (66)

**Acum. 2022**

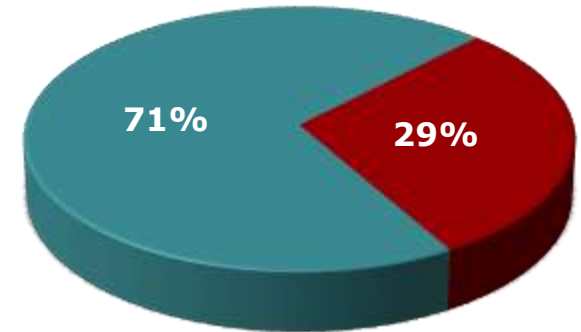
■ Admitidas ■ Desechadas



Total de C.C. promovidas (66)

**Global**

■ Admitidas ■ Desechadas



Total de C.C. promovidas (2,451)

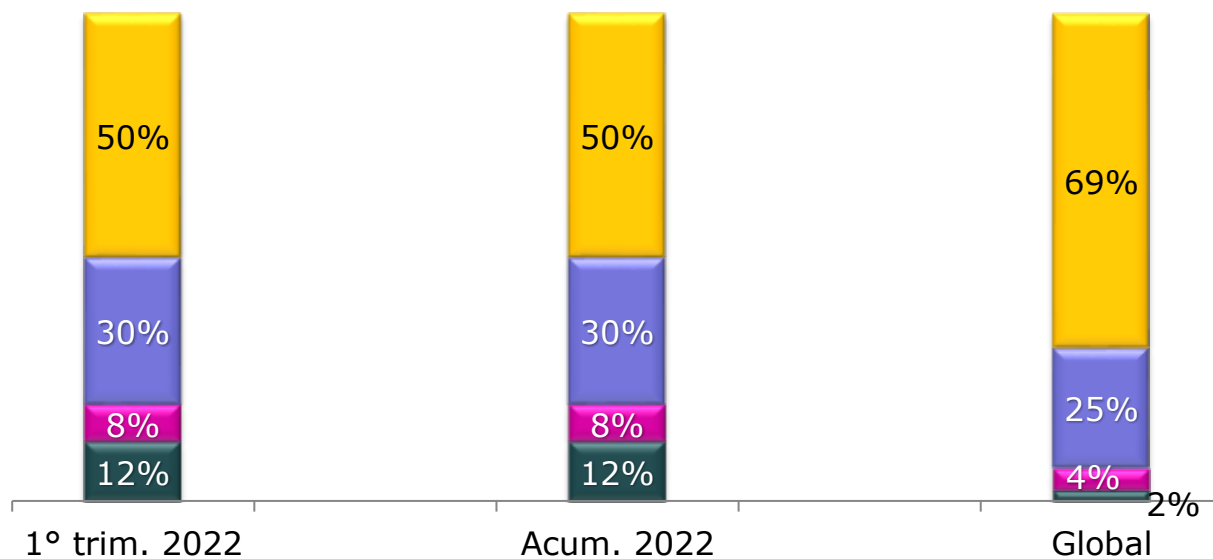
## 2. Indicadores en materia de controversias constitucionales

### 2.2 Promoventes de controversias constitucionales

	1° trim. 2022 (dic21 - feb22)	%	Acum. 2022 (dic21- feb22)	%	Global (dic08 - feb22)	%
Municipios/ Alcaldías	33	50.0%	33	50.0%	1,679	68.50%
Estados <sup>(4)</sup>	20	30.3%	20	30.3%	605	24.68%
Federación	5	7.6%	5	7.6%	109	4.45%
Órgano autónomo	8	12.1%	8	12.1%	57	2.33%
Partido político	0	0.0%	0	0.0%	1	0.04%
<b>Total de C.C. turnadas</b>	<b>66</b>	<b>100%</b>	<b>66</b>	<b>100%</b>	<b>2,451</b>	<b>100%</b>

(4) Incluye las promovidas por los poderes de los Estados y cualquier otro órgano estatal, con independencia de que se admitan o desechen.

■ Otro órgano autónomo ■ Federación ■ Estado ■ Municipio/Alcaldía



## 2. Indicadores en materia de controversias constitucionales

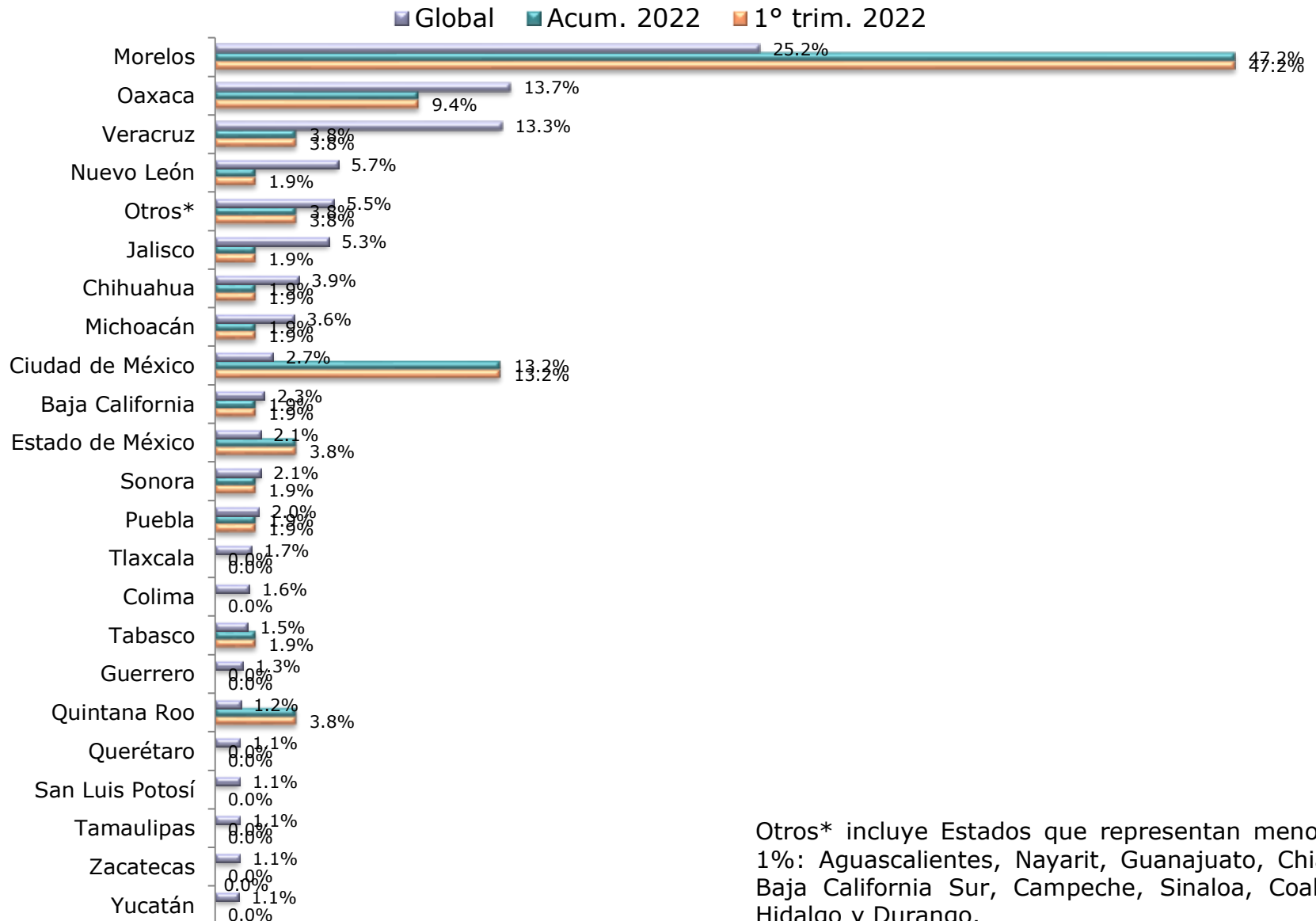
### 2.3 Controversias constitucionales promovidas por entidad federativa<sup>(5)</sup>

	1° trim. 2022 (dic21 - feb22)	%	Acum. 2022 (dic21- feb22)	%	Global (dic08 - feb22)	%
Morelos	25	47.2%	25	47.2%	575	25.2%
Oaxaca	5	9.4%	5	9.4%	312	13.7%
Veracruz	2	3.8%	2	3.8%	303	13.3%
Nuevo León	1	1.9%	1	1.9%	130	5.7%
Jalisco	1	1.9%	1	1.9%	120	5.3%
Chihuahua	1	1.9%	1	1.9%	88	3.9%
Michoacán	1	1.9%	1	1.9%	83	3.6%
Ciudad de México	7	13.2%	7	13.2%	61	2.7%
Baja California	1	1.9%	1	1.9%	52	2.3%
Estado de México	2	3.8%	2	3.8%	48	2.1%
Sonora	1	1.9%	1	1.9%	48	2.1%
Puebla	1	1.9%	1	1.9%	46	2.0%
Tlaxcala			0		38	1.7%
Colima			0		36	1.6%
Tabasco	1	1.9%	1	1.9%	34	1.5%
Guerrero			0		29	1.3%
Quintana Roo	2	3.8%	2	3.8%	27	1.2%
Querétaro			0		26	1.1%
San Luis Potosí			0		26	1.1%
Tamaulipas			0		26	1.1%
Zacatecas			0		26	1.1%
Yucatán			0		25	1.1%
Aguascalientes	1	1.9%	1	1.9%	18	0.8%
Nayarit			0		18	0.8%
Guanajuato			0		16	0.7%
Baja California Sur			0		15	0.7%
Chiapas			0		15	0.7%
Sinaloa	1	1.9%	1	1.9%	13	0.6%
Campeche			0		11	0.5%
Coahuila			0		8	0.4%
Hidalgo			0		6	0.3%
Durango			0		5	0.2%
<b>Total de C.C. turnadas</b>	<b>53</b>	<b>100%</b>	<b>53</b>	<b>100%</b>	<b>2,284</b>	<b>100%</b>

<sup>(5)</sup> Incluye las promovidas por municipios del Estado respectivo.

## 2. Indicadores en materia de controversias constitucionales

### 2.3 Controversias constitucionales promovidas por entidad federativa



Otros\* incluye Estados que representan menos del 1%: Aguascalientes, Nayarit, Guanajuato, Chiapas, Baja California Sur, Campeche, Sinaloa, Coahuila, Hidalgo y Durango.

### 3. Indicadores en materia de acciones de inconstitucionalidad

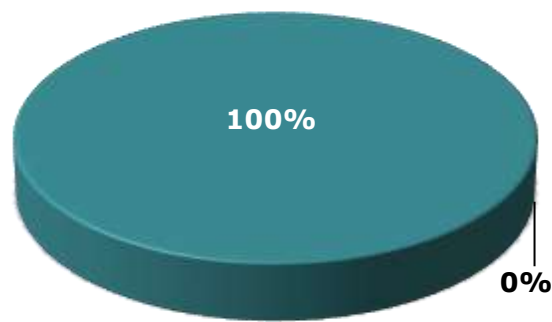
#### 3.1 Acciones de inconstitucionalidad admitidas y desechadas<sup>(6)</sup>

	1° trim. 2022 (dic21 - feb22)	%	Acum. 2022 (dic21- feb22)	%	Global (dic08 - feb22)	%
Admitidas	40	100.0%	40	100.0%	1,477	92.8%
Desechadas	0	0.0%	0	0.0%	114	7.2%
<b>Total de A.I. promovidas</b>	<b>40</b>	<b>100%</b>	<b>40</b>	<b>100%</b>	<b>1,591</b>	<b>100%</b>

<sup>(6)</sup> Se refiere a todas aquellas respecto de las cuales se proveyó en el periodo respectivo con independencia de que se hayan presentado previamente.

**1° trim. 2022**

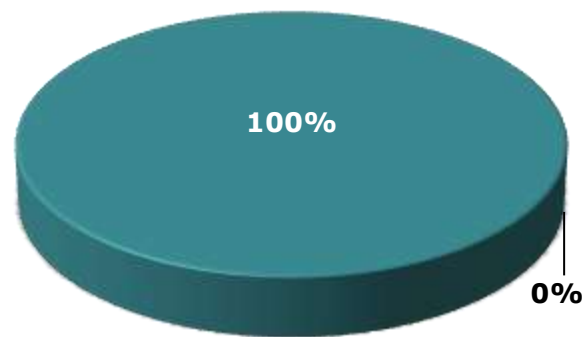
■ Admitidas ■ Desechadas



Total de A.I. promovidas (40)

**Acum. 2022**

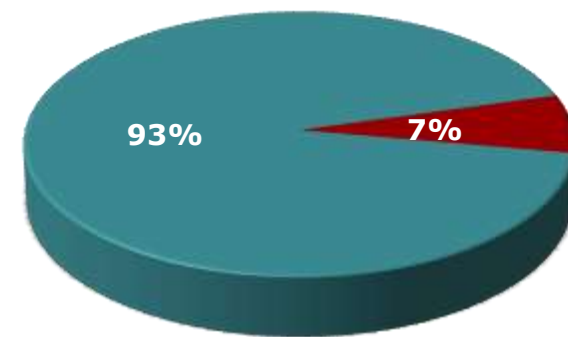
■ Admitidas ■ Desechadas



Total de A.I. promovidas (40)

**Global**

■ Admitidas ■ Desechadas



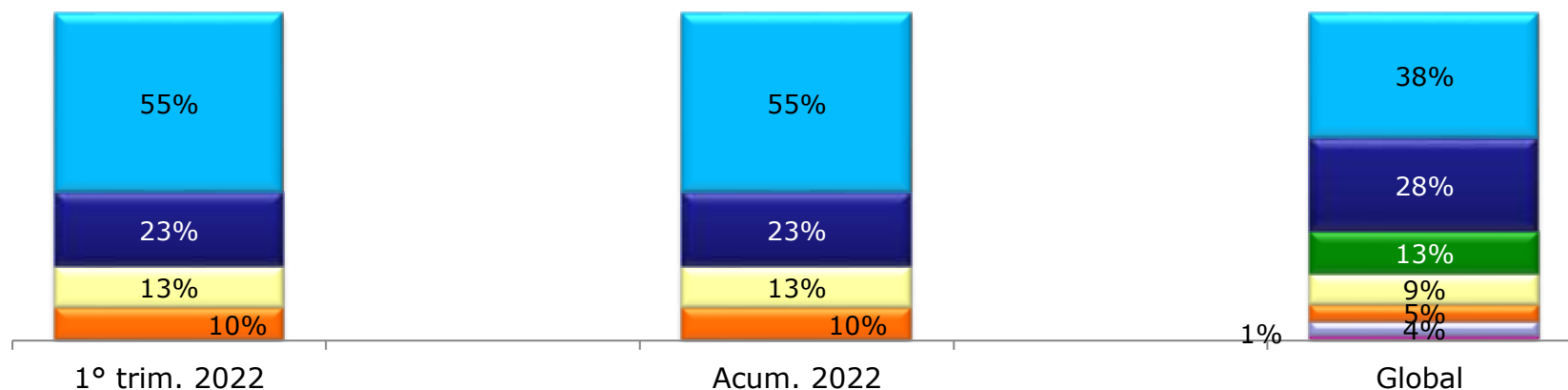
Total de A.I. promovidas (1,591)

# 3. Indicadores en materia de acciones de inconstitucionalidad

## 3.2 Promoventes de acciones de inconstitucionalidad

	1° trim. 2022 (dic21 - feb22)	%	Acum. 2022 (dic21- feb22)	%	Global (dic08 - feb22)	%
Comisiones Nacional y locales de Derechos Humanos	22	55.0%	22	55.0%	609	38.3%
Partidos políticos	9	22.5%	9	22.5%	452	28.4%
Fiscal General de la República		0.0%	0	0.0%	207	13.0%
Minorías legislativas	5	12.5%	5	12.5%	150	9.4%
Poder ejecutivo federal	4	10.0%	4	10.0%	81	5.1%
Instituto Nacional de Transparencia, Acceso a la Información y Protección de Datos Personales		0.0%	0	0.0%	69	4.3%
Otros		0.0%	0	0.0%	23	1.4%
<b>Total de A.I. turnadas</b>	<b>40</b>	<b>100%</b>	<b>40</b>	<b>100%</b>	<b>1,591</b>	<b>100%</b>

■ Otros   
 ■ INAI   
 ■ Poder ejecutivo federal   
 ■ Minorías legislativas   
 ■ FGR   
 ■ Partidos políticos   
 ■ CNDH

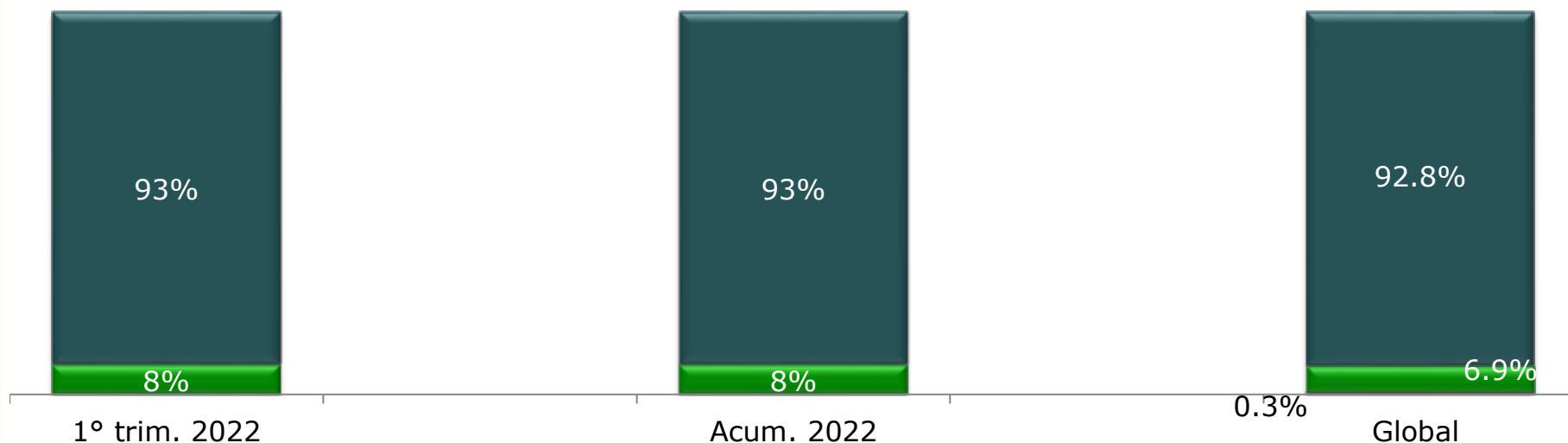


### 3. Indicadores en materia de acciones de inconstitucionalidad

#### 3.3 Tipo de ordenamiento impugnado en acciones de inconstitucionalidad

	1° trim. 2022 (dic21 - feb22)	%	Acum. 2022 (dic21- feb22)	%	Global (dic08 - feb22)	%
Leyes de legislaturas locales	37	92.5%	37	92.5%	1,476	92.8%
Leyes del Congreso de la Unión	3	7.5%	3	7.5%	110	6.9%
Acuerdos locales		0.0%	0	0.0%	3	0.2%
Acuerdos del Poder Legislativo					1	0.1%
Otro		0.0%	0	0.0%	1	0.1%
<b>Total de A.I. turnadas</b>	<b>40</b>	<b>100%</b>	<b>40</b>	<b>100%</b>	<b>1,591</b>	<b>100%</b>

■ Otros\*    
 ■ Leyes del Congreso de la Unión    
 ■ Leyes de legislaturas locales



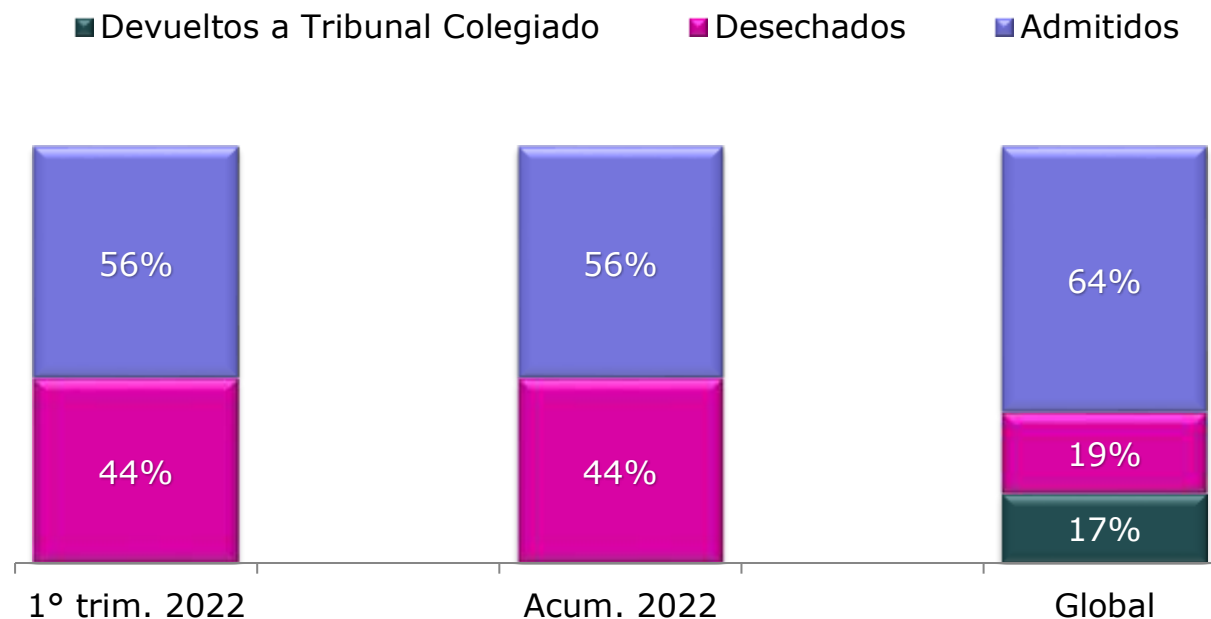
Otros\*: incluye categorías que representan menos del 1% (Acuerdos locales y Acuerdos del Poder Legislativo).

## 4. Indicadores en materia de amparo en revisión

### 4.1 Amparos en revisión admitidos y desechados<sup>(7)</sup>

	1° trim. 2022 (dic 2021 - feb 2022)	%	Acum. 2022 (dic 2021 - feb 2022)	%	Global (dic 08 - feb 2022)	%
Admitidos	54	55.7%	54	55.7%	9,100	63.9%
Desechados	43	44.3%	43	44.3%	2,772	19.5%
Devueltos a Tribunal Colegiado por Acuerdo General	0	0.0%	0	0.0%	2,368	16.6%
<b>Total de amparos en revisión recibidos</b>	<b>97</b>	<b>100%</b>	<b>97</b>	<b>100%</b>	<b>14,240</b>	<b>100%</b>

(7) Incluye todos aquellos respecto de los cuales se proveyó en el periodo respectivo con independencia que se hayan presentado previamente.





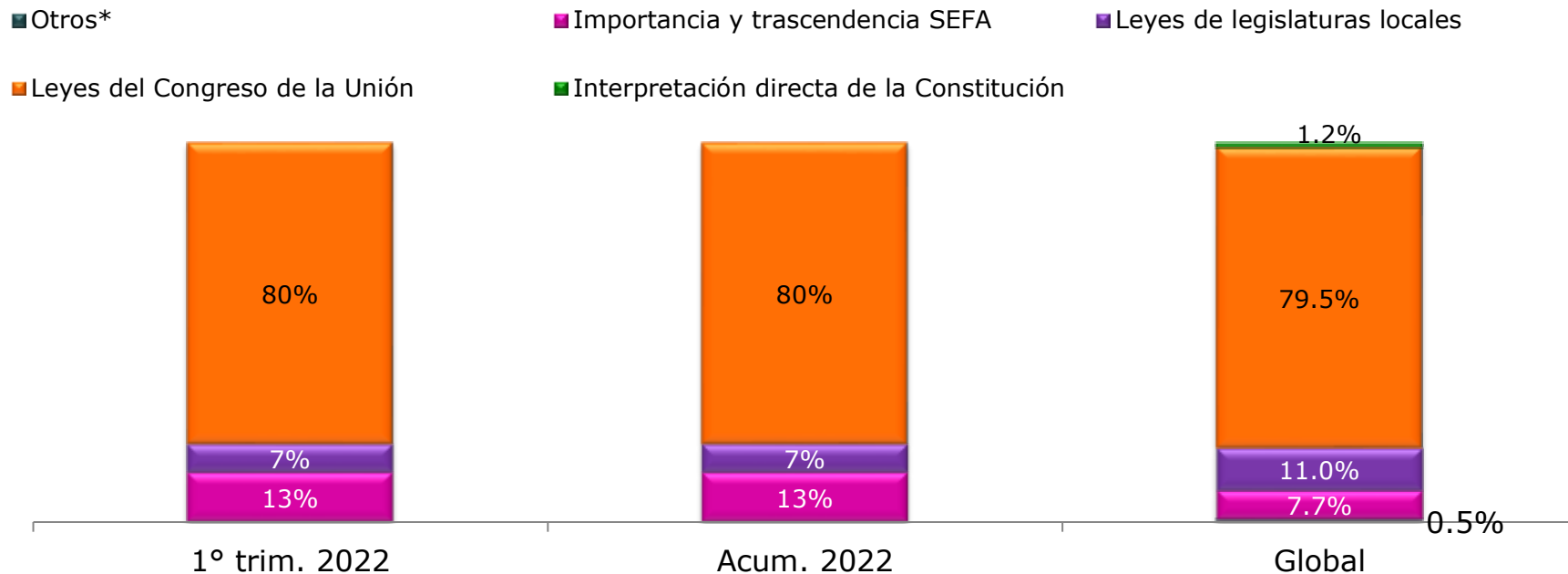
# 4. Indicadores en materia de amparo en revisión

## 4.2 Tipo de asunto atendiendo a la materia de análisis en amparos en revisión

	1° trim. 2022 (dic 2021 - feb 2022)	%	Acum. 2022 (dic 2021 - feb 2022)	%	Global (dic 08 - feb 2022)	%
Interpretación directa de la Constitución	0	0.0%	0	0.0%	89	1.2%
Tratados internacionales <sup>(8)</sup>	0	0.0%	0	0.0%	39	0.5%
Leyes del Congreso de la Unión	43	79.6%	43	79.6%	5,960	79.5%
Leyes de legislaturas locales	4	7.4%	4	7.4%	828	11.0%
Importancia y trascendencia SEFA <sup>(9)</sup>	7	13.0%	7	13.0%	580	7.7%
Otro	0	0.0%	0	0.0%	2	0.03%
<b>Total de amparos en revisión turnados</b>	<b>54</b>	<b>100%</b>	<b>54</b>	<b>100%</b>	<b>7,498</b>	<b>100%</b>

<sup>(8)</sup> Se incluyen los que además de impugnarse tratados internacionales se combaten otras disposiciones de carácter legal.

<sup>(9)</sup> Solicitud de ejercicio de la facultad de atracción.



## 4. Indicadores en materia de amparo en revisión

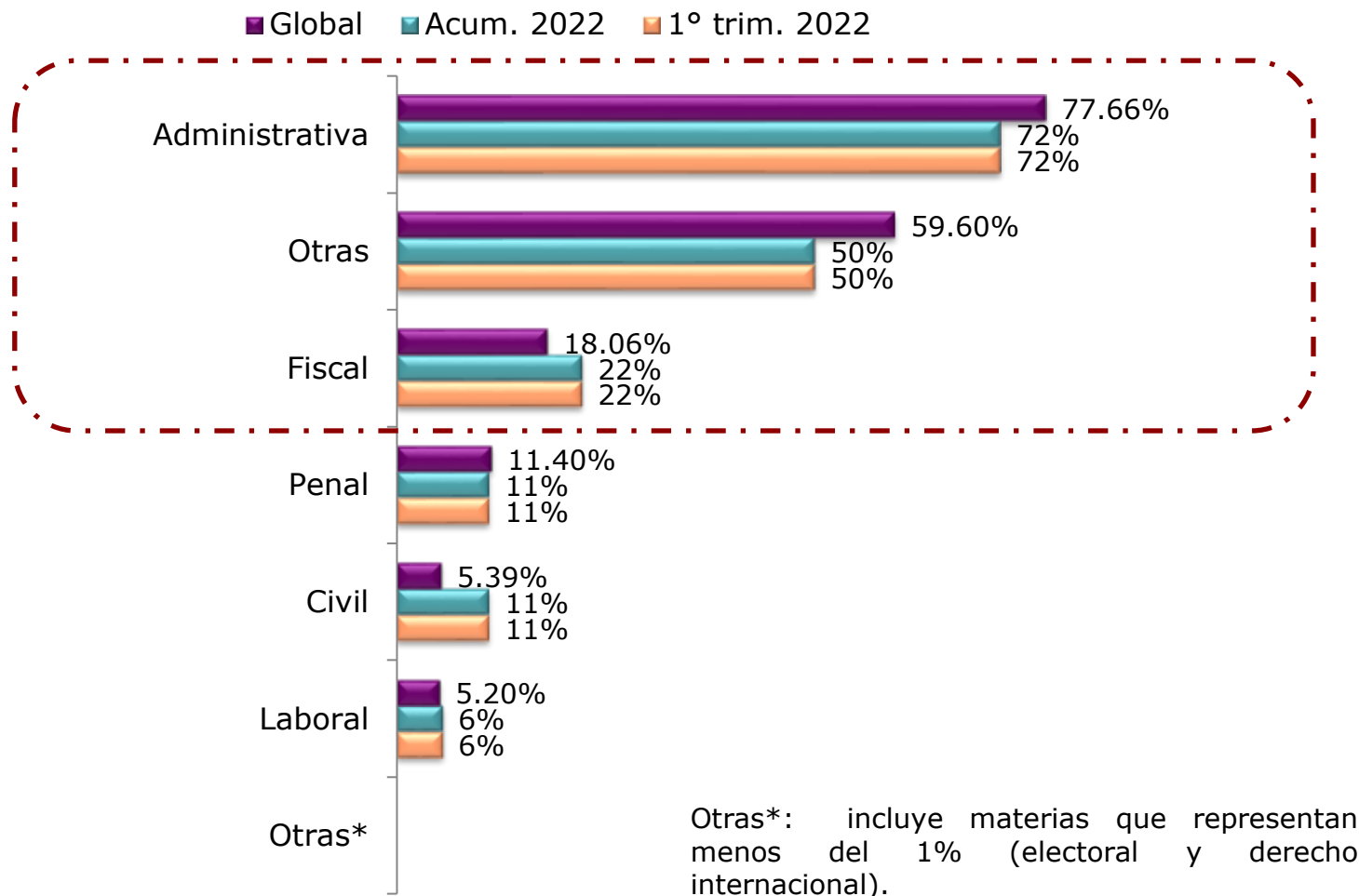
### 4.3 Amparos en revisión por materia<sup>(10)</sup>

	1° trim. 2022 (dic 2021 - feb 2022)	%	Acum. 2022 (dic 2021 - feb 2022)	%	Global (dic 08 - feb 2022)	%
Administrativa	39	72.2%	39	72.2%	5,823	77.7%
● Otras	27	50.0%	27	50.0%	4,469	59.6%
● Fiscal	12	22.2%	12	22.2%	1,354	18.1%
Penal	6	11.1%	6	11.1%	855	11.4%
Civil	6	11.1%	6	11.1%	404	5.4%
Laboral	3	5.6%	3	5.6%	390	5.2%
Electoral		0.0%	0	0.0%	17	0.2%
Derecho internacional		0.0%	0	0.0%	9	0.1%
<b>Total de amparos en revisión turnados</b>	<b>54</b>	<b>100%</b>	<b>54</b>	<b>100%</b>	<b>7,498</b>	<b>100%</b>

(10) Se toman en cuenta amparos en revisión turnados a ponencia sin incluir desechados, ni en los que se haya declarado la incompetencia legal de la Suprema Corte de Justicia.

## 4. Indicadores en materia de amparo en revisión

### 4.3 Amparos en revisión por materia<sup>(10)</sup>



(10) Se toman en cuenta amparos en revisión turnados a ponencia sin incluir desechados, ni en los que se haya declarado la incompetencia legal de la Suprema Corte de Justicia.

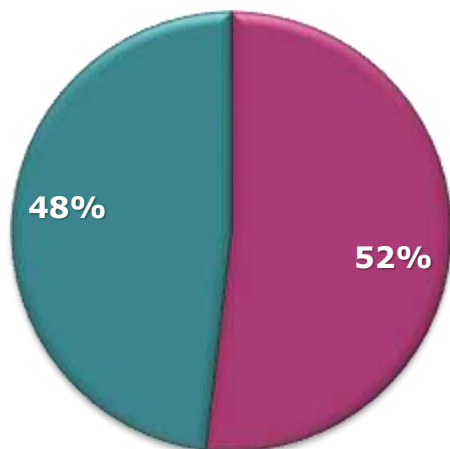
## 4. Indicadores en materia de amparo en revisión

### 4.4 Amparos en revisión interpuestos por persona física o moral

	1° trim. 2022 (dic 2021 - feb 2022)	%	Acum. 2022 (dic 2021 - feb 2022)	%	Global (dic 08 - feb 2022)	%
Persona física	26	48.1%	26	48.1%	3,871	51.6%
Persona moral	28	51.9%	28	51.9%	3,627	48.4%
<b>Total de amparos en revisión turnados</b>	<b>54</b>	<b>100%</b>	<b>54</b>	<b>100%</b>	<b>7,498</b>	<b>100%</b>

#### 1° trim. 2022

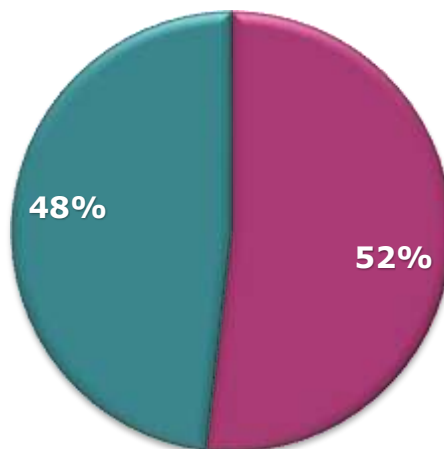
- Persona moral
- Persona física



Total de A.R. turnados (54)

#### Acum. 2022

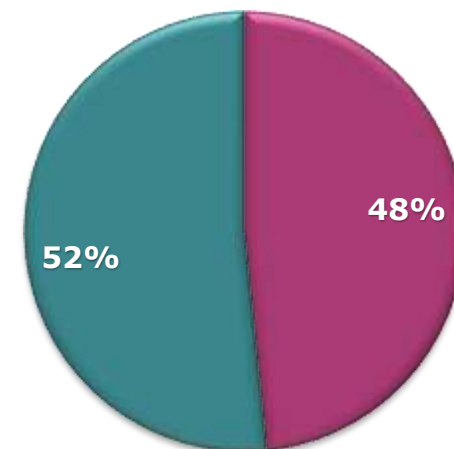
- Persona moral
- Persona física



Total de A.R. turnados (54)

#### Global

- Persona moral
- Persona física



Total de A.R. turnados (7,498)

## 5. Indicadores en materia de amparo directo en revisión

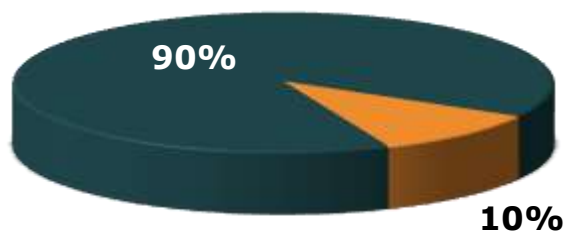
### 5.1 Amparos directos en revisión admitidos y desechados inicialmente<sup>(11)</sup>

	1° trim. 2022 (dic 2021 - feb 2022)	%	Acum. 2022 (dic 2021 - feb 2022)	%	Global (dic 2008 - feb 2022)	%
Desechados	1,446	89.65%	1,446	89.65%	54,546	75.26%
Admitidos	167	10.35%	167	10.35%	17,928	24.74%
<b>Total de amparos directos en revisión recibidos</b>	<b>1,613</b>	<b>100%</b>	<b>1,613</b>	<b>100%</b>	<b>72,474</b>	<b>100%</b>

(11) Incluye todos aquellos respecto de los cuales se proveyó en el periodo respectivo con independencia que se hayan presentado previamente y se toman en cuenta tanto los proveídos presidenciales como lo resuelto en recursos de reclamación.

**1° trim. 2022**

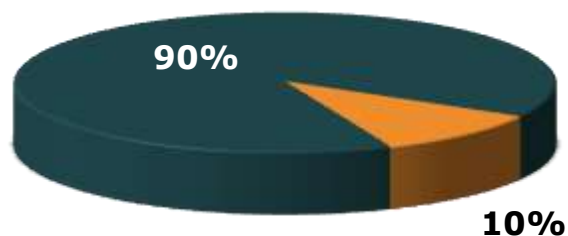
■ Admitidos ■ Desechados



Total de ADR recibidos (1,613)

**Acum. 2022**

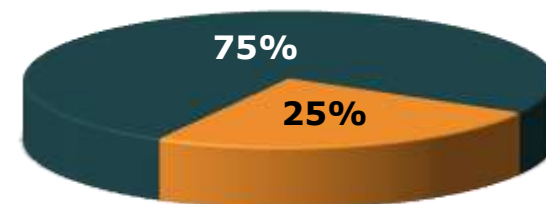
■ Admitidos ■ Desechados



Total de ADR recibidos (1,613)

**Global**

■ Admitidos ■ Desechados



Total de ADR recibidos (72,474)

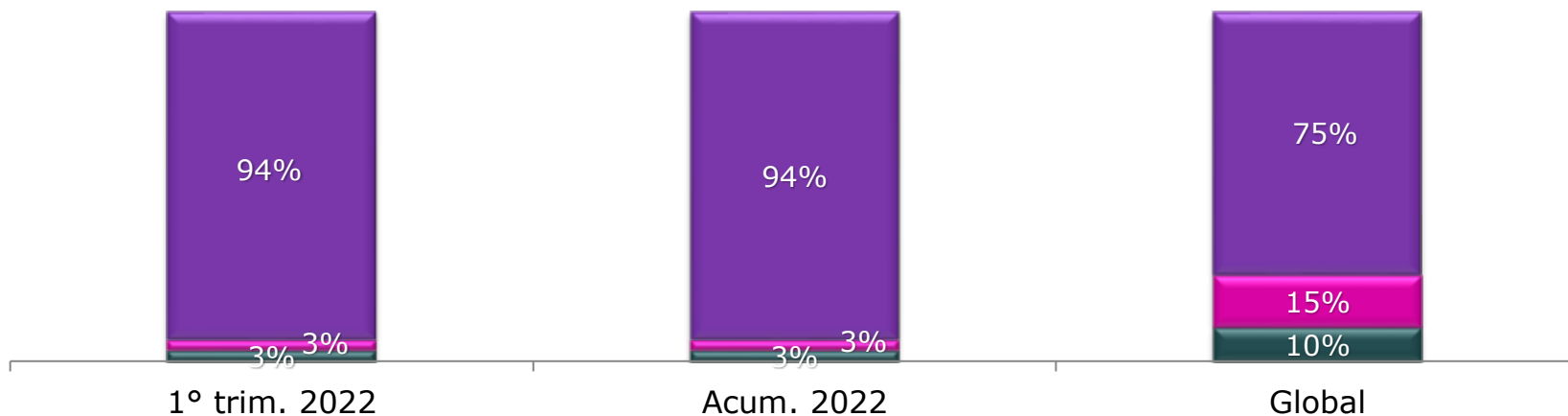
## 5. Indicadores en materia de amparo directo en revisión

### 5.2 Amparos directos en revisión por tipo de resolución<sup>(12)</sup>

	1° trim. 2022 (dic 2021 - feb 2022)	%	Acum. 2022 (dic 2021 - feb 2022)	%	Global (dic 2008 - feb 2022)	%
Desechados por proveído Presidencial y recurso de reclamación	1,446	93.84%	1,446	93.84%	54,546	75.36%
Desechados por resolución del Pleno o de las Salas	46	2.99%	46	2.99%	10,837	14.97%
Resueltos de fondo	49	3.18%	49	3.18%	6,999	9.67%
<b>Total de amparos en revisión resueltos</b>	<b>1,541</b>	<b>100%</b>	<b>1,541</b>	<b>100%</b>	<b>72,382</b>	<b>100%</b>

(12) Este indicador únicamente refleja los datos relativos a los asuntos que se resolvieron en el periodo sin considerar los que se encuentran en trámite y pendientes de resolución.

■ Resueltos de fondo   ■ Desechados por resolución de Pleno o Salas   ■ Desechados por proveído presidencial



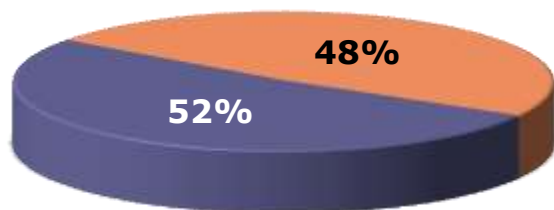
## 5. Indicadores en materia de amparo directo en revisión

### 5.3 Amparos directos en revisión en los que por sentencia se resuelven de fondo o se desechan

	1° trim. 2022 (dic 2021 - feb 2022)	%	Acum. 2022 (dic 2021 - feb 2022)	%	Global (dic 2008 - feb 2022)	%
Desechados por resolución del Pleno o de las Salas	46	48.42%	46	48.42%	10,837	60.76%
Resueltos de fondo	49	51.58%	49	51.58%	6,999	39.24%
<b>Total de amparos directos en revisión fallados</b>	<b>95</b>	<b>100%</b>	<b>95</b>	<b>100%</b>	<b>17,836</b>	<b>100%</b>

#### 1° trim. 2022

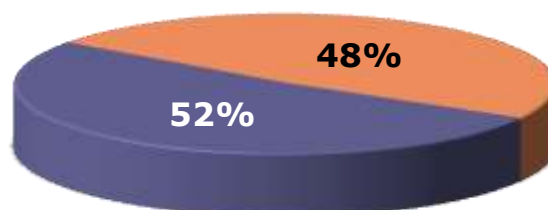
- Resueltos de fondo
- Desechados por sentencia



Total de ADR fallados (95)

#### Acum. 2022

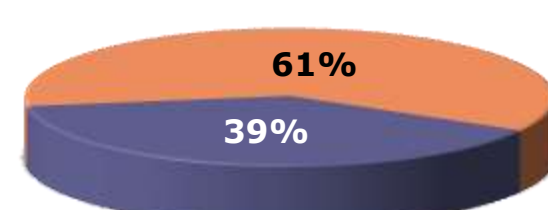
- Resueltos de fondo
- Desechados por sentencia



Total de ADR fallados (95)

#### Global

- Resueltos de fondo
- Desechados por sentencia



Total de ADR fallados (17,836)

# 6. Indicadores en materia de contradicción de tesis

## 6.1 Contradicciones de tesis admitidas y desechadas

	1° trim. 2022 (dic 2021 - feb 2022)	%	Acum. 2022 (dic 2021 - feb 2022)	%	Global (dic 2008 - feb 2022)	%
Admitidas	66	89.19%	66	89.19%	5,374	92.82%
Desechadas	6	8.11%	6	8.11%	354	6.11%
Remitidas a Pleno de Circuito	2	2.70%	2	2.70%	61	1.05%
Sin materia	0	0.00%	0	0.00%	1	0.02%
<b>Total de contradicciones de tesis tramitadas</b>	<b>74</b>	<b>100%</b>	<b>74</b>	<b>100%</b>	<b>5,790</b>	<b>100%</b>

**1° trim. 2022**

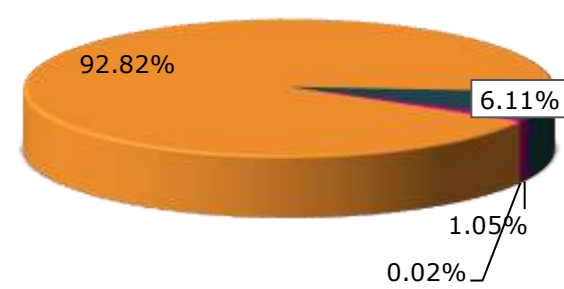
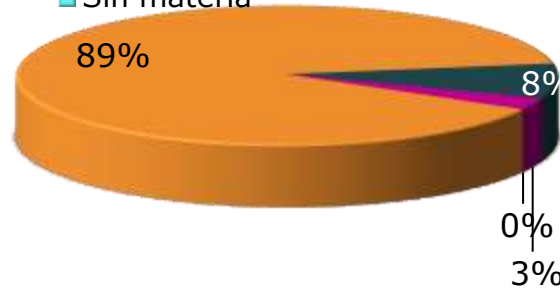
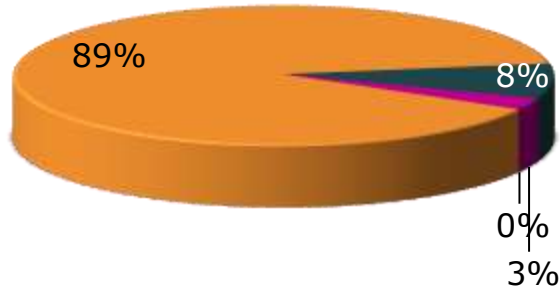
**Acum. 2022**

**Global**

- Admitidos
- Desechados
- Remitidas a Plenos de Circuito
- Sin materia

- Admitidos
- Desechados
- Remitidas a Plenos de Circuito
- Sin materia

- Admitidos
- Desechados
- Remitidas a Plenos de Circuito
- Sin materia



Total de CT recibidas (74)

Total de CT recibidas (74)

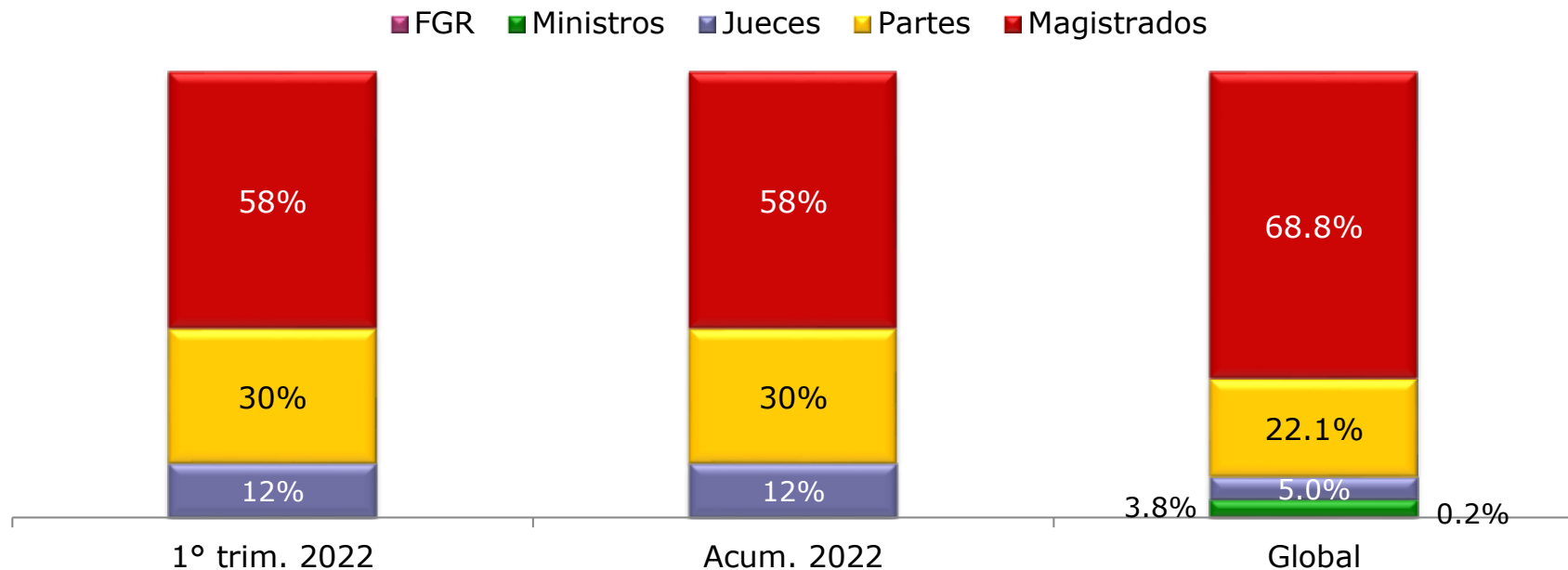
Total de CT recibidas (5,790)



## 6. Indicadores en materia de contradicción de tesis

### 62. Denunciante de contradicciones de tesis

	1° trim. 2022 (dic 2021 - feb 2022)	%	Acum. 2022 (dic 2021 - feb 2022)	%	Global (dic 2008 - feb 2022)	%
Magistrados	38	57.58%	38	57.58%	3,699	68.83%
Partes	20	30.30%	20	30.30%	1,187	22.09%
Jueces	8	12.12%	8	12.12%	271	5.04%
Ministros	0	0.00%	0	0.00%	205	3.81%
Fiscal General de la República	0	0.00%	0	0.00%	12	0.22%
<b>Total de contradicciones de tesis turnadas</b>	<b>66</b>	<b>100%</b>	<b>66</b>	<b>100%</b>	<b>5,374</b>	<b>100%</b>



# 6. Indicadores en materia de contradicción de tesis

## 6.3 Tipo de autoridades de las que derivan las contradicciones de tesis

	1° trim. 2022 (dic 2021 - feb 2022)	%	Acum. 2022 (dic 2021 - feb 2022)	%	Global (dic 2011 - feb 2022)	%
Entre Tribunales Colegiados	52	78.79%	52	78.79%	3,458	87.52%
Entre Tribunales Colegiados y Plenos de Circuito	7	10.61%	7	10.61%	289	7.31%
Entre las Salas de la Suprema Corte de Justicia	0	0.00%	0	0.00%	153	3.87%
Entre Tribunales Colegiados y Tribunales Auxiliares	2	3.03%	2	3.03%	13	0.33%
Entre el Pleno de la SCJN y el Tribunal Electoral del P.J.F.	1	1.52%	1	1.52%	11	0.28%
Entre las Salas de la SCJN y Tribunales Colegiados	1	1.52%	1	1.52%	11	0.28%
Entre Plenos de Circuito	3	4.55%	3	4.55%	6	0.15%
Entre Tribunales Colegiados Auxiliares	0	0.00%	0	0.00%	4	0.10%
Entre el Pleno, Sala de la SCJN y Tribunal Colegiado	0	0.00%	0	0.00%	2	0.05%
Entre Tribunal Electoral y las Salas de la SCJN	0	0.00%	0	0.00%	2	0.05%
Entre el Pleno de la SCJN y Tribunales Colegiados	0	0.00%	0	0.00%	1	0.03%
Entre Salas de la SCJN, Plenos de Circuito y Tribunales Colegiados	0	0.00%	0	0.00%	1	0.03%
<b>Total de contradicciones de tesis turnadas</b>	<b>66</b>	<b>100%</b>	<b>66</b>	<b>100%</b>	<b>3,951</b>	<b>100%</b>

■ Global ■ Acum. 2022 ■ 1° trim. 2022

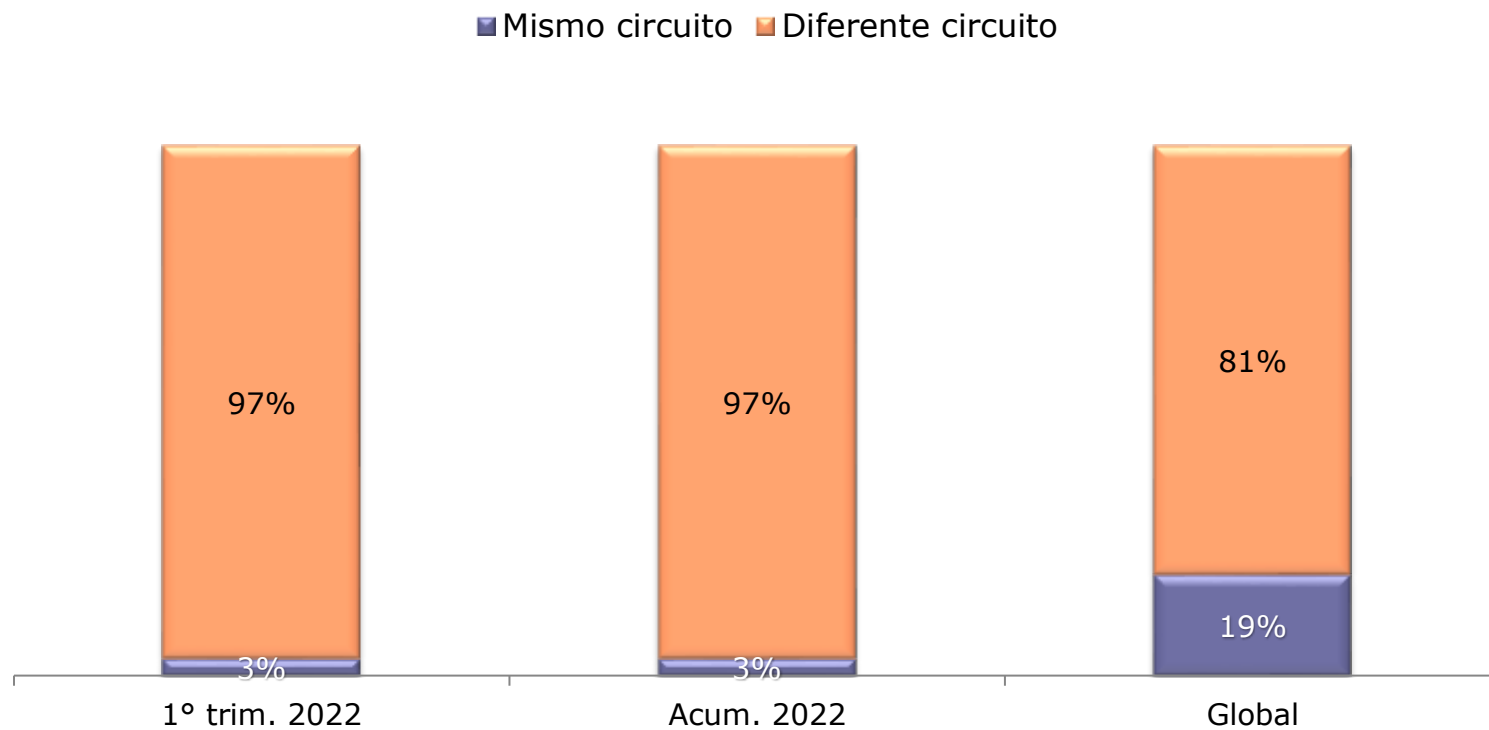


Otros\*: incluye categorías cuyo valor es menor al 1% (Entre Salas de la SCJN y Tribunales Colegiados; Entre el Pleno de la SCJN y el Tribunal Electoral; Entre Tribunales Colegiados Auxiliares; Entre Plenos de Circuito; Entre el Pleno, Sala de la SCJN y Tribunal Colegiado; Entre Tribunal Electoral y las Salas de la SCJN; Entre el Pleno y de la SCJN y Tribunales Colegiados; y entre Salas de la SCJN, Plenos de Circuito y Tribunales Colegiados).

## 6. Indicadores en materia de contradicción de tesis

### 6.4 Denuncias de contradicciones de tesis entre Tribunales Colegiados de Circuito

	1° trim. 2022 (dic 2021 - feb 2022)	%	Acum. 2022 (dic 2021 - feb 2022)	%	Global (dic 2009 - feb 2022)	%
Entre Tribunales Colegiados de diferente circuito	60	96.77%	60	96.77%	3,621	80.99%
Entre Tribunales Colegiados del mismo circuito	2	3.23%	2	3.23%	850	19.01%
<b>Total de contradicciones de tesis turnadas</b>	<b>62</b>	<b>100%</b>	<b>62</b>	<b>100%</b>	<b>4,471</b>	<b>100%</b>



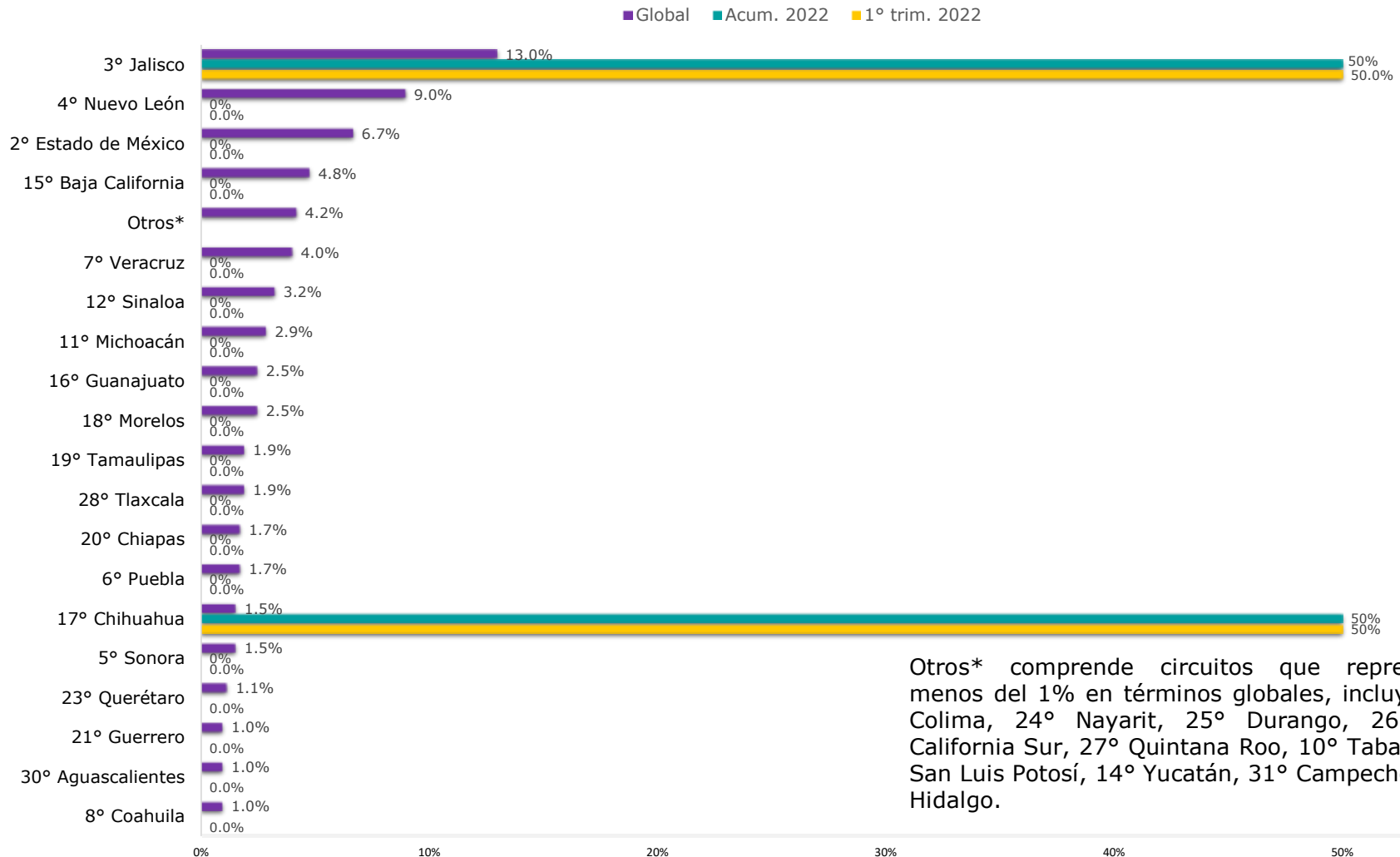
# 6. Indicadores en materia de contradicción de tesis

## 6. Denuncias de contradicciones de tesis entre Tribunales Colegiados de Circuito

	1° trim. 2022 (dic 2021 - feb 2022)	%	Acum. 2022 (dic 2021 - feb 2022)	%	Global (dic 2011 - feb 2022)	%
1° Ciudad de México	0		0		174	33.14%
3° Jalisco	1	50.00%	1	50.00%	68	12.95%
4° Nuevo León	0		0		47	8.95%
2° Estado de México	0		0		35	6.67%
15° Baja California	0		0		25	4.76%
7° Veracruz	0		0		21	4.00%
12° Sinaloa	0		0		17	3.24%
11° Michoacán	0		0		15	2.86%
16° Guanajuato	0		0		13	2.48%
18° Morelos	0		0		13	2.48%
19° Tamaulipas	0		0		10	1.90%
28° Tlaxcala	0		0		10	1.90%
20° Chiapas	0		0		9	1.71%
6° Puebla	0		0		9	1.71%
17° Chihuahua	1	50.00%	1	50.00%	8	1.52%
5° Sonora	0		0		8	1.52%
23° Querétaro	0		0		6	1.14%
21° Guerrero	0		0		5	0.95%
30° Aguascalientes	0		0		5	0.95%
8° Coahuila	0		0		5	0.95%
26° Baja California Sur	0		0		4	0.76%
24° Nayarit	0		0		3	0.57%
25° Durango	0		0		3	0.57%
27° Quintana Roo	0		0		3	0.57%
10° Tabasco	0		0		2	0.38%
14° Yucatán	0		0		2	0.38%
32° Colima	0		0		2	0.38%
29° Hidalgo	0		0		1	0.19%
31° Campeche	0		0		1	0.19%
9° San Luis Potosí	0		0		1	0.19%
<b>Total de contradicciones de tesis entre Tribunales Colegiados del mismo circuito</b>	<b>2</b>	<b>100%</b>	<b>2</b>	<b>100%</b>	<b>525</b>	<b>100%</b>

# 6. Indicadores en materia de contradicción de tesis

## 6.5 Denuncias de contradicciones de tesis entre Tribunales Colegiados de Circuito

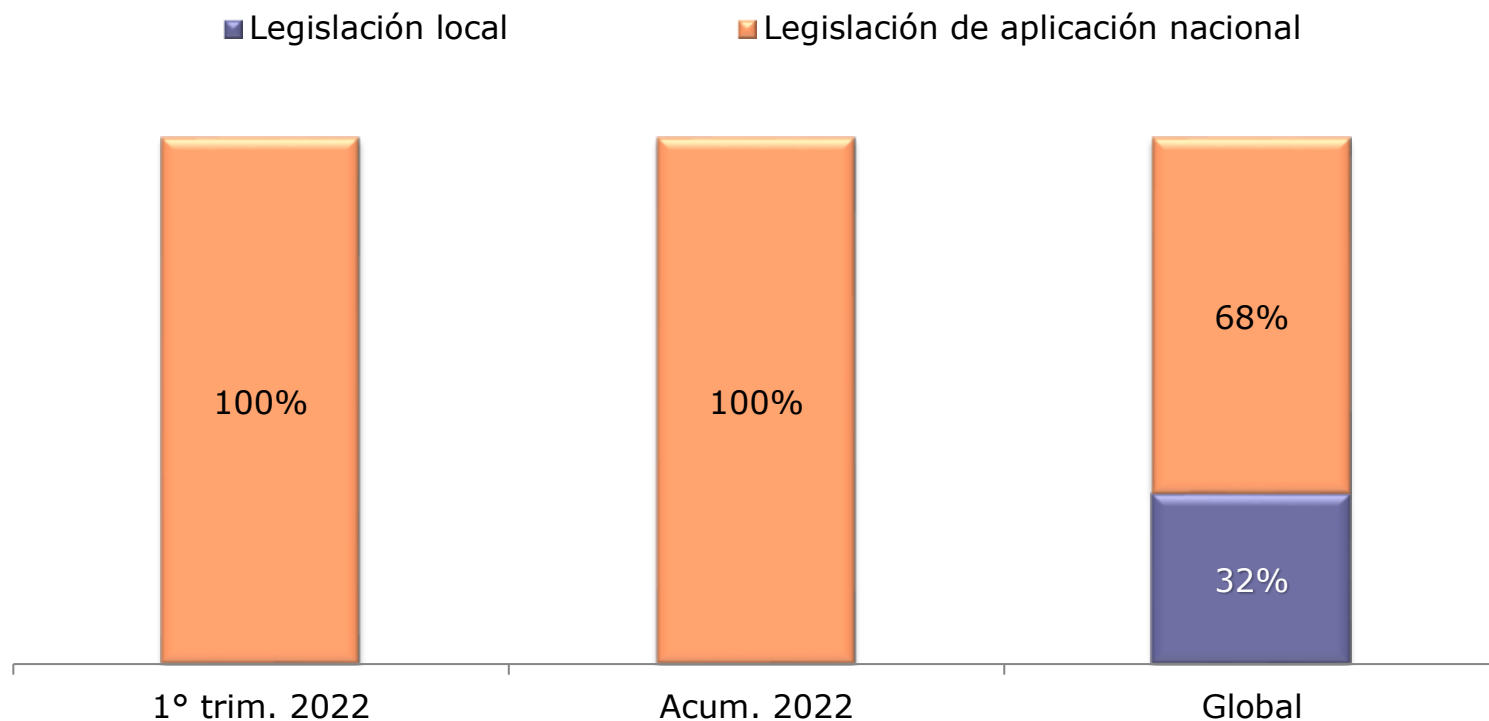


Otros\* comprende circuitos que representan menos del 1% en términos globales, incluye: 32° Colima, 24° Nayarit, 25° Durango, 26° Baja California Sur, 27° Quintana Roo, 10° Tabasco, 9° San Luis Potosí, 14° Yucatán, 31° Campeche y 29° Hidalgo.

## 6. Indicadores en materia de contradicción de tesis

### 6.6 Contradicciones de tesis entre Tribunales Colegiados del mismo circuito relativas a criterios de leyes nacionales y locales

	1° trim. 2022 (dic 2021 - feb 2022)	%	Acum. 2022 (dic 2021 - feb 2022)	%	Global (dic 2010 - feb 2022)	%
Legislación de aplicación nacional	2	100.00%	2	100.00%	465	67.78%
Legislación local	0	0.00%	0	0.00%	221	32.22%
<b>Total de CT entre Tribunales Colegiados del mismo circuito</b>	<b>2</b>	<b>100%</b>	<b>2</b>	<b>100%</b>	<b>686</b>	<b>100%</b>



## 6. Indicadores en materia de contradicción de tesis

### 6.7 Contradicciones de tesis entre Tribunales Colegiados del mismo circuito relativas a criterios de leyes nacionales y locales

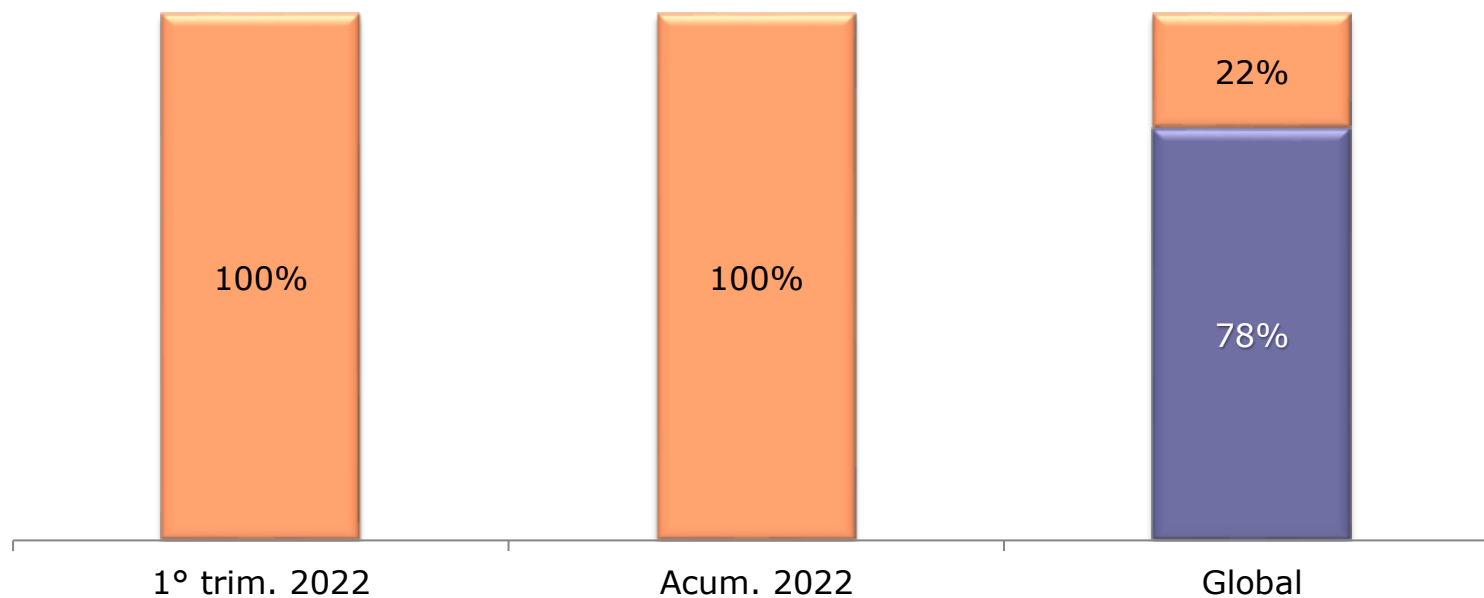
	Leyes de aplicación nacional			Leyes locales			Total		
	1° trim. 2022	Acum. 2022	Global	1° trim. 2022	Acum. 2022	Global	1° trim. 2022	Acum. 2022	Global
1° Ciudad de México	0	0	188	0	0	43	0	0	231
3° Jalisco	1	1	55	0	0	43	1	1	98
4° Nuevo León	0	0	40	0	0	17	0	0	57
2° Estado de México	0	0	29	0	0	15	0	0	44
15° Baja California	0	0	23	0	0	11	0	0	34
7° Veracruz	0	0	14	0	0	13	0	0	27
11° Michoacán	0	0	11	0	0	9	0	0	20
12° Sinaloa	0	0	13	0	0	7	0	0	20
16° Guanajuato	0	0	14	0	0	5	0	0	19
6° Puebla	0	0	10	0	0	6	0	0	16
18° Morelos	0	0	7	0	0	7	0	0	14
19° Tamaulipas	0	0	7	0	0	5	0	0	12
17° Chihuahua	1	1	6	0	0	4	1	1	10
20° Chiapas	0	0	2	0	0	8	0	0	10
5° Sonora	0	0	5	0	0	4	0	0	9
8° Coahuila	0	0	6	0	0	2	0	0	8
10° Tabasco	0	0	3	0	0	4	0	0	7
23° Querétaro	0	0	3	0	0	4	0	0	7
28° Tlaxcala	0	0	4	0	0	3	0	0	7
30° Aguascalientes	0	0	3	0	0	4	0	0	7
24° Nayarit	0	0	5	0	0	0	0	0	5
21° Guerrero	0	0	2	0	0	2	0	0	4
26° Baja California Sur	0	0	3	0	0	1	0	0	4
27° Quintana Roo	0	0	3	0	0	1	0	0	4
14° Yucatán	0	0	2	0	0	1	0	0	3
25° Durango	0	0	3	0	0	0	0	0	3
29° Hidalgo	0	0	1	0	0	1	0	0	2
9° San Luis Potosí	0	0	1	0	0	1	0	0	2
31° Campeche	0	0	1	0	0	0	0	0	1
32° Colima	0	0	1	0	0	0	0	0	1
<b>Total de CT turnadas a ponencia entre el mismo circuito</b>	<b>2</b>	<b>2</b>	<b>465</b>	<b>0</b>	<b>0</b>	<b>221</b>	<b>2</b>	<b>2</b>	<b>686</b>

## 6. Indicadores en materia de contradicción de tesis

### 6.8 Contradicciones de tesis entre Tribunales Colegiados del mismo circuito por materia

	1° trim. 2022 (dic 2021 - feb 2022)	%	Acum. 2022 (dic 2021 - feb 2022)	%	Global (dic 2011 - feb 2022)	%
Entre Tribunales Colegiados de la misma materia	0		0		411	78.29%
Entre Tribunales Colegiados de diferente materia	2	100.00%	2	100.00%	114	21.71%
<b>Total de CT entre Tribunales Colegiados del mismo circuito</b>	<b>2</b>	<b>100%</b>	<b>2</b>	<b>100%</b>	<b>525</b>	<b>100%</b>

■ Misma materia ■ Diferente materia





## 6. Indicadores en materia de contradicción de tesis

### 6.9 Contradicciones de tesis entre Tribunales Colegiados del mismo Circuito y la misma materia

**1° trim. 2022 (diciembre 2021 – febrero 2022)**  
**Acum. 2022 (diciembre 2021 – febrero 2022)**  
**Global (diciembre 2011 – febrero 2022)**

	Administrativa			Mixta			Laboral			Civil			Penal		
	1° trim. 2022	Acum. 2022	Global	1° trim. 2022	Acum. 2022	Global	1° trim. 2022	Acum. 2022	Global	1° trim. 2022	Acum. 2022	Global	1° trim. 2022	Acum. 2022	Global
1° Ciudad de México	0	0	68	0	0	0	0	25	0	0	24	0	0	18	
3° Jalisco	0	0	17	0	0	2	0	15	0	0	10	0	0	2	
4° Nuevo León	0	0	24	0	0	0	0	19	0	0	2	0	0	0	
15° Baja California	0	0	1	0	0	23	0	0	0	0	0	0	0	0	
2° Estado de México	0	0	11	0	0	1	0	5	0	0	1	0	0	5	
12° Sinaloa	0	0	0	0	0	8	0	3	0	0	4	0	0	0	
11° Michoacán	0	0	1	0	0	0	0	0	0	0	0	0	0	0	
7° Veracruz	0	0	3	0	0	0	0	0	0	0	5	0	0	0	
16° Guanajuato	0	0	0	0	0	0	0	1	0	0	0	0	0	0	
18° Morelos	0	0	0	0	0	10	0	0	0	0	0	0	0	0	
19° Tamaulipas	0	0	0	0	0	1	0	0	0	0	0	0	0	0	
20° Chiapas	0	0	0	0	0	8	0	0	0	0	0	0	0	0	
28° Tlaxcala	0	0	0	0	0	6	0	0	0	0	0	0	0	0	
17° Chihuahua	0	0	0	0	0	0	0	0	0	0	0	0	0	0	
23° Querétaro	0	0	0	0	0	6	0	0	0	0	0	0	0	0	
30° Aguascalientes	0	0	0	0	0	6	0	0	0	0	0	0	0	0	
21° Guerrero	0	0	0	0	0	0	0	1	0	0	0	0	0	0	
25° Durango	0	0	0	0	0	3	0	0	0	0	0	0	0	0	
27° Quintana Roo	0	0	0	0	0	4	0	0	0	0	0	0	0	0	
5° Sonora	0	0	0	0	0	0	0	0	0	0	0	0	0	0	
24° Nayarit	0	0	0	0	0	3	0	0	0	0	0	0	0	0	
26° Baja California Sur	0	0	0	0	0	3	0	0	0	0	0	0	0	0	
6° Puebla	0	0	2	0	0	0	0	1	0	0	2	0	0	0	
32° Colima	0	0	0	0	0	2	0	0	0	0	0	0	0	0	
8° Coahuila	0	0	0	0	0	0	0	0	0	0	0	0	0	0	
9° San Luis Potosí	0	0	0	0	0	1	0	1	0	0	0	0	0	0	
10° Tabasco	0	0	0	0	0	0	0	0	0	0	0	0	0	0	
14° Yucatán	0	0	0	0	0	0	0	0	0	0	1	0	0	0	
29° Hidalgo	0	0	0	0	0	1	0	0	0	0	0	0	0	0	
31° Campeche	0	0	0	0	0	1	0	0	0	0	0	0	0	0	
<b>Total de CT turnadas a ponencia entre el mismo circuito y la misma materia</b>	<b>0</b>	<b>0</b>	<b>127</b>	<b>0</b>	<b>0</b>	<b>89</b>	<b>0</b>	<b>0</b>	<b>71</b>	<b>0</b>	<b>0</b>	<b>49</b>	<b>0</b>	<b>0</b>	<b>25</b>

## 6. Indicadores en materia de contradicción de tesis

### 6.9 Contradicciones de tesis entre Tribunales Colegiados del mismo Circuito y la misma materia

	Administrativa y laboral			Penal y laboral			Penal y administrativa			Civil y laboral			Total por circuito		
	1º trim. 2022	Acum. 2022	Global	1º trim. 2022	Acum. 2022	Global	1º trim. 2022	Acum. 2022	Global	1º trim. 2022	Acum. 2022	Global	1º trim. 2022	Acum. 2022	Global
1º Ciudad de México		0			0			0			0		0	0	138
3º Jalisco		0			0			0			0		0	0	47
4º Nuevo León		0			0			0			0		0	0	45
15º Baja California		0			0			0			0		0	0	24
2º Estado de México		0			0			0			0		0	0	23
12º Sinaloa		0			0			0			0		0	0	15
11º Michoacán		0	12		0			0			0		0	0	13
7º Veracruz		0			0	5		0			0		0	0	13
16º Guanajuato		0	6		0			0			0	3	0	0	11
18º Morelos		0			0			0			0		0	0	10
19º Tamaulipas		0			0	9		0			0		0	0	10
20º Chiapas		0			0			0			0		0	0	8
28º Tlaxcala		0			0			0			0		0	0	8
17º Chihuahua		0			0			0	5		0	1	0	0	6
23º Querétaro		0			0			0			0		0	0	6
30º Aguascalientes		0			0			0			0		0	0	6
21º Guerrero		0			0			0	3		0		0	0	4
25º Durango		0			0			0			0		0	0	4
27º Quintana Roo		0			0			0			0		0	0	4
5º Sonora		0			0			0	1		0	3	0	0	4
24º Nayarit		0			0			0			0		0	0	3
26º Baja California Sur		0			0			0			0		0	0	3
6º Puebla		0			0			0			0		0	0	3
32º Colima		0			0			0			0		0	0	2
8º Coahuila		0			0			0	2		0		0	0	2
9º San Luis Potosí		0			0			0			0		0	0	2
10º Tabasco		0	1		0			0			0		0	0	1
14º Yucatán		0			0			0			0		0	0	1
29º Hidalgo		0			0			0			0		0	0	1
31º Campeche		0			0			0			0		0	0	1
<b>Total de CT turnadas a ponencia entre el mismo circuito y la misma materia</b>	<b>0</b>	<b>0</b>	<b>19</b>	<b>0</b>	<b>0</b>	<b>14</b>	<b>0</b>	<b>0</b>	<b>11</b>	<b>0</b>	<b>0</b>	<b>7</b>	<b>0</b>	<b>0</b>	<b>418</b>

## 6. Indicadores en contradicción de tesis

### 6.10 Tipo de resolución emitida en las contradicciones de tesis

	1° trim. 2022 (dic 2021 - feb 2022)	%	Acum. 2022 (dic 2021 - feb 2022)	%	Global (dic 2008 - feb 2022)	%
Establecen jurisprudencia	20	36.36%	20	36.36%	2,556	47.71%
Inexistente <sup>(15)</sup>	28	50.91%	28	50.91%	1,658	30.95%
Sin materia <sup>(16)</sup>	1	1.82%	1	1.82%	563	10.51%
Improcedente	6	10.91%	6	10.91%	486	9.07%
Remitidas a los Plenos de Circuito	0	0.00%	0	0.00%	94	1.75%
<b>Total de contradicciones de tesis falladas</b>	<b>55</b>	<b>100%</b>	<b>55</b>	<b>100%</b>	<b>5,357</b>	<b>100%</b>

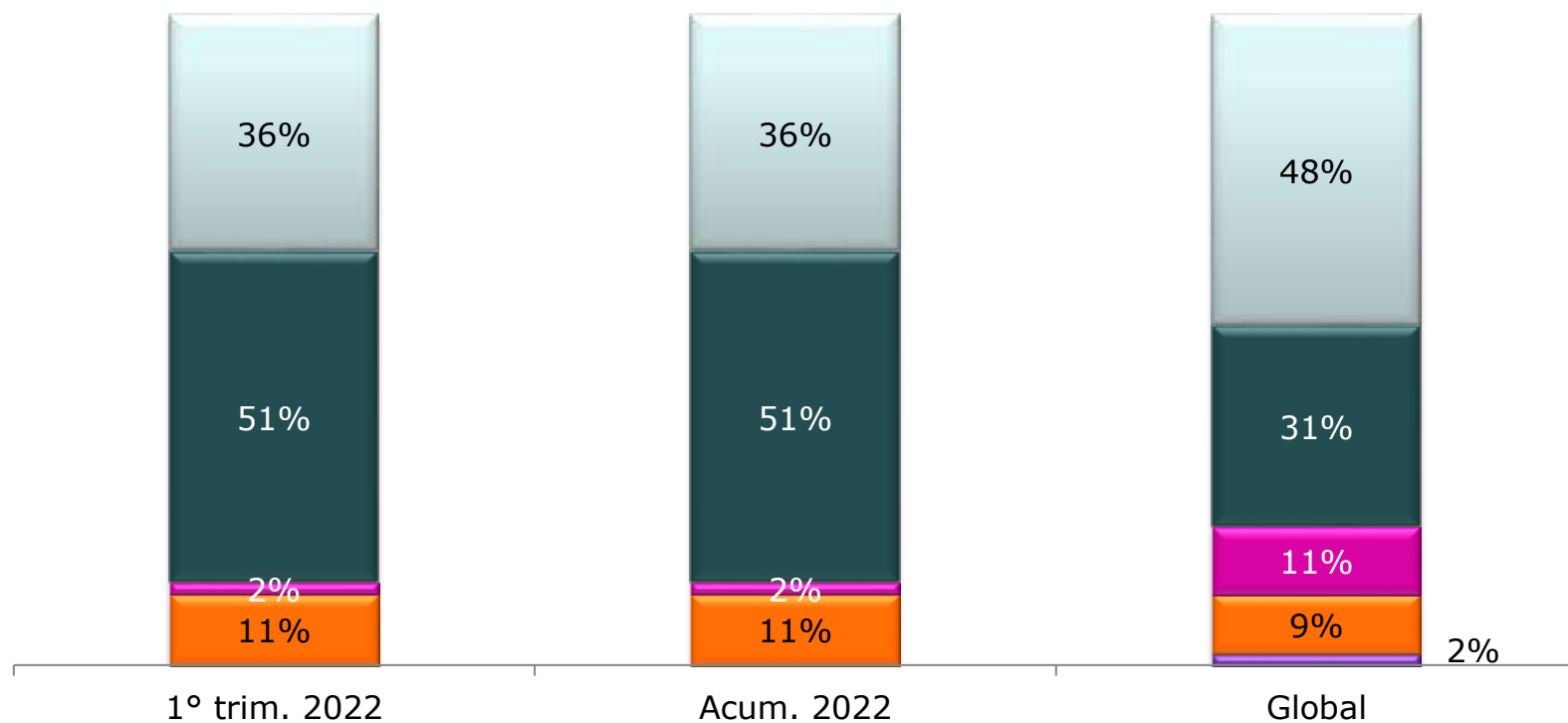
(15) Son inexistentes cuando del análisis de las sentencias supuestamente contradictorias se advierte que en ellas no se sostuvieron criterios opuestos.

(16) Quedan sin materia aquellas en las que existiendo contradicción previamente fue resuelto el tema por la Suprema Corte de Justicia de la Nación o alguno de los criterios opuestos se abandonó por el órgano que lo sostuvo.

## 6. Indicadores en contradicción de tesis

### 6.10 Tipo de resolución emitida en las contradicciones de tesis

- Remitidas a Plenos de Circuito
- Improcedente
- Sin materia
- Inexistente
- Establecen jurisprudencia



## 7. Indicador de incidentes de inejecución de sentencia

### Incidentes de inejecución de sentencia por tipo de resolución

	1° trim. 2022 (dic 2021 - feb 2022)	%	Acum. 2022 (dic 2021 - feb 2022)	%	Global (dic 2008 - feb 2022)	%
Sin materia <sup>(16)</sup>	7	63.64%	7	63.64%	9,580	86.31%
Devuélvase <sup>(17)</sup>	1	9.09%	1	9.09%	1,086	9.78%
Causa baja por el Punto Noveno del Acuerdo General Plenario 12/2009	0	0.00%	0	0.00%	191	1.72%
Infundado	1	9.09%	1	9.09%	125	1.13%
Improcedente	2	18.18%	2	18.18%	78	0.70%
Cumplimiento extemporáneo justificado	0	0.00%	0	0.00%	13	0.12%
Fundado	0	0.00%	0	0.00%	8	0.07%
Se ordena la reposición del procedimiento	0	0.00%	0	0.00%	6	0.05%
Causó baja por motivo diverso	0	0.00%	0	0.00%	4	0.04%
Existe imposibilidad jurídica y material para cumplir la ejecutoria	0	0.00%	0	0.00%	2	0.02%
Incompetencia	0	0.00%	0	0.00%	2	0.02%
Puntos tercero, cuarto, sexto y octavo del Acuerdo General Plenario 5/2001	0	0.00%	0	0.00%	2	0.02%
No existe imposibilidad para dar cumplimiento a la ejecutoria	0	0.00%	0	0.00%	1	0.01%
Se declara cumplida la sentencia de amparo	0	0.00%	0	0.00%	1	0.01%
<b>Total de incidentes de inejecución de sentencia fallados</b>	<b>11</b>	<b>100%</b>	<b>11</b>	<b>100%</b>	<b>11,099</b>	<b>100%</b>

(16) Asuntos en los que se tiene por cumplida la respectiva sentencia concesoria.

(17) Asuntos en los que es necesario que el respectivo tribunal de amparo requiera a las autoridades responsables para lograr el cumplimiento del fallo.

# 7. Indicador de incidentes de inejecución de sentencia

## Incidentes de inejecución de sentencia por tipo de resolución

- Sin materia
- Devuélvase
- Causa baja por el Punto Noveno del Acuerdo General Plenario 12/2009
- Infundado
- Otros\*

