



Indicadores de gestión jurisdiccionales

Globales (Diciembre 2008 – Febrero 2021)

Acum. 2021 (Diciembre 2020 – Febrero 2021)

1º Trimestre 2021 (Diciembre 2020 – Febrero 2021)

Secretaría General de Acuerdos



Índice

1. Indicadores globales

1.1 Evolución de ingreso anual de los asuntos a la Suprema Corte de Justicia de la Nación

- Total de asuntos
- Total sin contemplar Varios
- Acciones de inconstitucionalidad
- Amparos directos en revisión
- Amparos en revisión
- Conflictos competenciales
- Contradicciones de tesis
- Contradicciones de tesis
- Incidentes de inejecución de sentencia
- Inconformidades y recursos de inconformidad previstos en las fracciones I a III del art. 201 de la Ley de Amparo
- Recursos de reclamación
- Revisiones administrativas
- Solicitudes de ejercicio de las facultades de atracción

1.2 Ingresos a ponencia por tipo de asunto

1.3 Egresos de ponencia por tipo de asunto

2. Indicadores en materia de controversias constitucionales

2.1 Controversias constitucionales admitidas y desechadas

2.2 Promoventes de controversias constitucionales

2.3 Controversias constitucionales promovidas por entidad federativa

Índice

3. Indicadores en materia de acciones de constitucionalidad
 - 3.1 Acciones de inconstitucionalidad admitidas y desechadas
 - 3.2 Promoventes de acciones de inconstitucionalidad
 - 3.3 Tipo de ordenamiento impugnado en acciones de inconstitucionalidad

4. Indicadores en materia de amparo en revisión
 - 4.1 Amparos en revisión admitidos y desechados
 - 4.2 Tipo de ordenamiento impugnado en amparos en revisión
 - 4.3 Amparos en revisión por materia
 - 4.4 Amparos en revisión interpuestos por persona física o moral

5. Indicadores en materia de amparo directo en revisión
 - 5.1 Amparos directos en revisión admitidos y desechados
 - 5.2 Amparos directos en revisión por tipo de resolución
 - 5.3 Amparos directos en revisión en los que por sentencia se resuelve de fondo o se desecha

Índice

6. Indicadores en materia de contradicción de tesis

6.1 Contradicciones de tesis admitidas y desechadas

6.2 Denunciantes de contradicciones de tesis

6.3 Tipo de autoridades de las que derivan las contradicciones de tesis

6.4 Denuncias de contradicciones de tesis entre Tribunales Colegiados de Circuito

6.5 Contradicciones de tesis entre Tribunales Colegiados del mismo circuito relativas a criterios de leyes nacionales y locales

6.6 Contradicciones de tesis entre Tribunales Colegiados del mismo circuito por materia

6.7 Contradicciones de tesis entre Tribunales Colegiados del mismo circuito y la misma materia

Tipo de resolución emitida en las contradicciones de tesis

7. Indicador de incidentes de inejecución por tipo de resolución

Glosario

- **1° trim. 2021:** corresponde a los registros observados durante el primer trimestre estadístico de 2021, incluye los meses de diciembre 2020 a febrero 2021.
- **Acum. 2021:** corresponde a los registros observados durante el año estadístico de 2020, incluye los meses de diciembre 2020 a febrero 2021.
- **Global:** comprende la información estadística del 1° de diciembre de 2008 al 28 de febrero 2021.

1. Indicadores globales

1.1 Evolución de ingreso anual de asuntos a la Suprema Corte de Justicia de la Nación

Total de asuntos

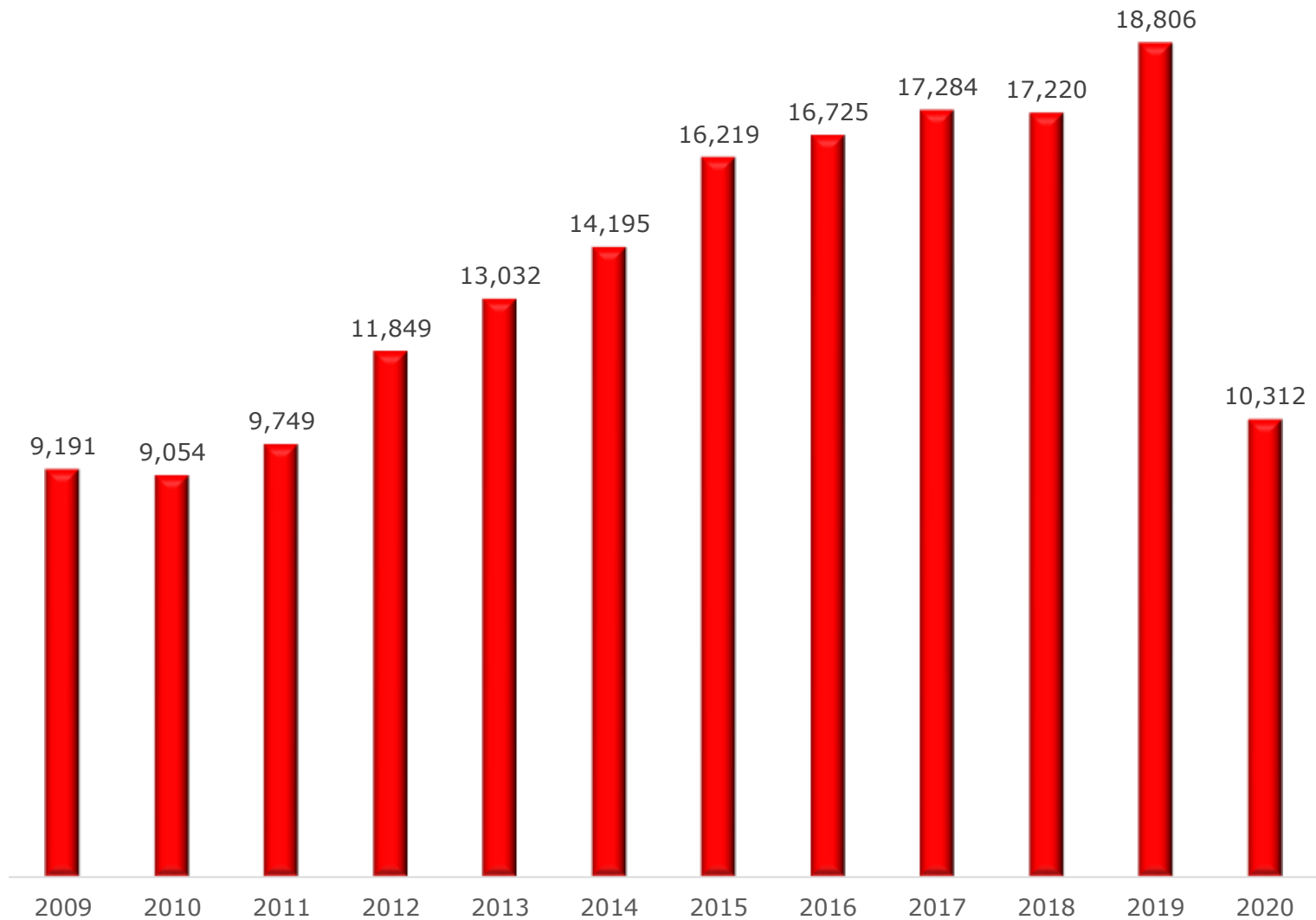
Suprema Corte de Justicia de la Nación
Secretaría General de Acuerdos
Estadística Judicial

Evolución de ingreso anual de asuntos de la Suprema Corte de Justicia de la Nación

	2009	2010	2011	2012	2013	2014	2015	2016	2017	2018	2019	2020
Acción de inconstitucionalidad	96	37	34	67	43	113	126	121	164	114	145	315
Amparo directo en revisión	2,448	2,952	3,060	3,951	4,572	6,164	7,049	7,473	7,788	8,448	9,273	4,677
Amparo en revisión	2,292	1,031	883	777	689	965	1,529	1,265	1,364	1,133	1,156	644
Conflicto competencial	263	367	299	159	327	210	271	229	409	567	362	144
Contradicción de tesis	503	454	521	570	506	426	368	451	427	476	561	293
Controversia constitucional	122	94	130	124	115	121	84	217	354	240	367	201
Solicitud de ejercicio de la facultad de atracción	127	176	282	437	453	702	543	692	636	814	805	452
Incidente de inejecución de sentencia	1,015	1,316	1,637	2,727	2,150	812	597	327	236	202	161	116
Inconformidad y recurso de inconformidad	423	467	509	547	1,450	1,380	1,618	1,820	1,756	77	78	33
Recurso de reclamación	406	445	399	612	934	1,280	1,675	1,887	2,035	2,597	3,198	1,548
Revisión administrativa	132	150	35	176	141	117	473	121	21	176	158	1
Total de asuntos ingresados	9,191	9,054	9,749	11,849	13,032	14,195	16,219	16,725	17,284	17,220	18,806	10,312

1. Indicadores globales

1.1 Evolución de ingreso anual de asuntos a la Suprema Corte de Justicia de la Nación



1. Indicadores globales

1.1 Evolución de ingreso anual de asuntos a la Suprema Corte de Justicia de la Nación

Total sin contemplar Varios

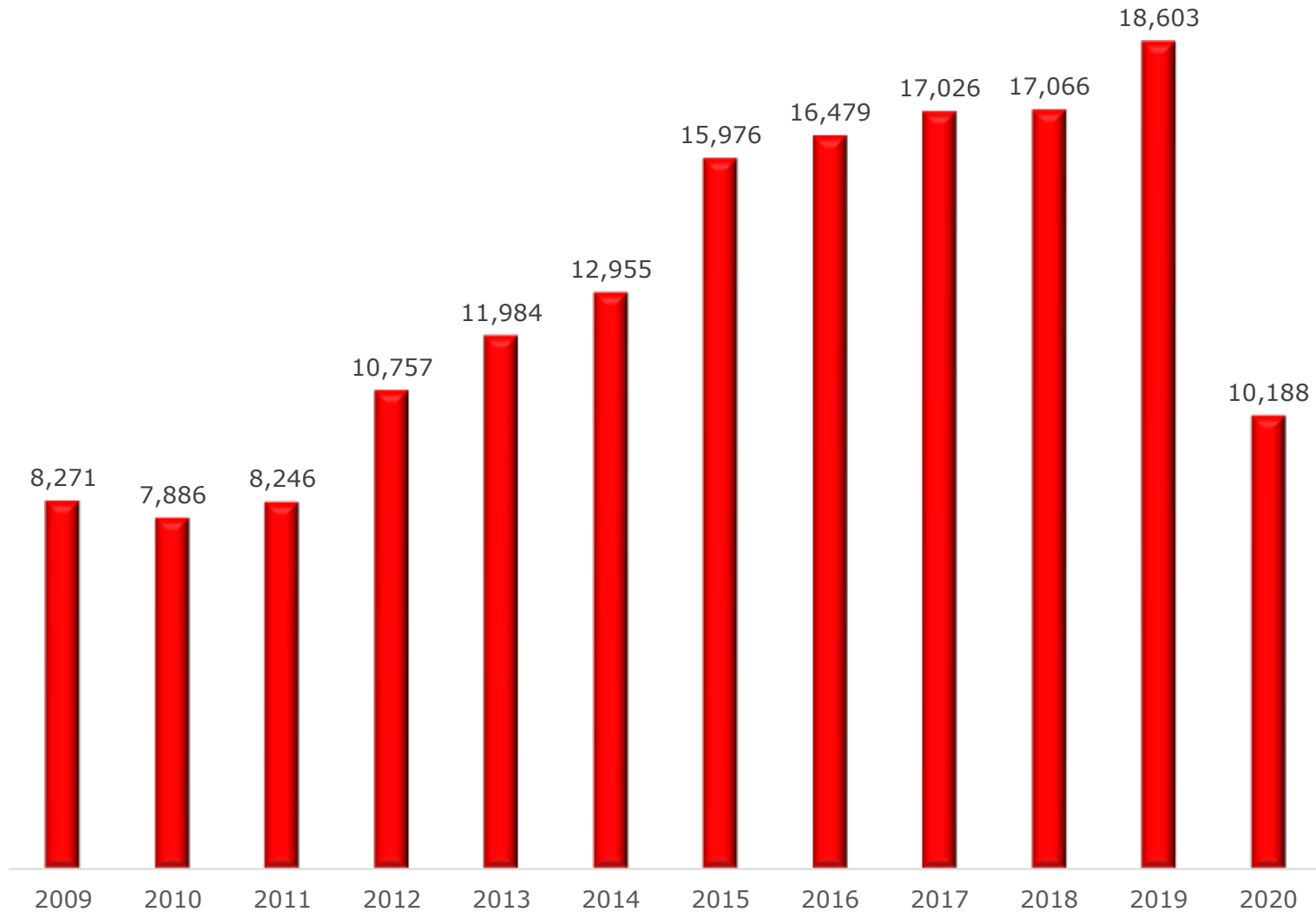
Suprema Corte de Justicia de la Nación
Secretaría General de Acuerdos
Estadística Judicial

**Evolución de ingreso anual de asuntos de la Suprema Corte de Justicia de la Nación
(sin contemplar Varios)**

	2009	2010	2011	2012	2013	2014	2015	2016	2017	2018	2019	2020
Acción de inconstitucionalidad	96	37	34	67	43	113	126	121	164	114	145	315
Amparo directo en revisión	2,448	2,952	3,060	3,951	4,572	6,164	7,049	7,473	7,788	8,448	9,273	4,677
Amparo en revisión	2,292	1,031	883	777	689	965	1,529	1,265	1,364	1,133	1,156	644
Conflicto competencial	263	367	299	159	327	210	271	229	409	567	362	144
Contradicción de tesis	503	454	521	570	506	426	368	451	427	476	561	293
Controversia constitucional	122	94	130	124	115	121	84	217	354	240	367	201
Facultad de atracción	127	176	282	437	453	702	543	692	636	814	805	452
Incidente de inejecución	1,015	1,316	1,637	2,727	2,150	812	597	327	236	202	161	116
Inconformidad y recurso de inconformidad	423	467	509	547	1,450	1,380	1,618	1,820	1,756	77	78	33
Recurso de reclamación	406	445	399	612	934	1,280	1,675	1,887	2,035	2,597	3,198	1,548
Revisión administrativa	132	150	35	176	141	117	473	121	21	176	158	1
Total de asuntos ingresados	8,271	7,886	8,246	10,757	11,984	12,955	15,976	16,479	17,026	17,066	18,603	10,188

1. Indicadores globales

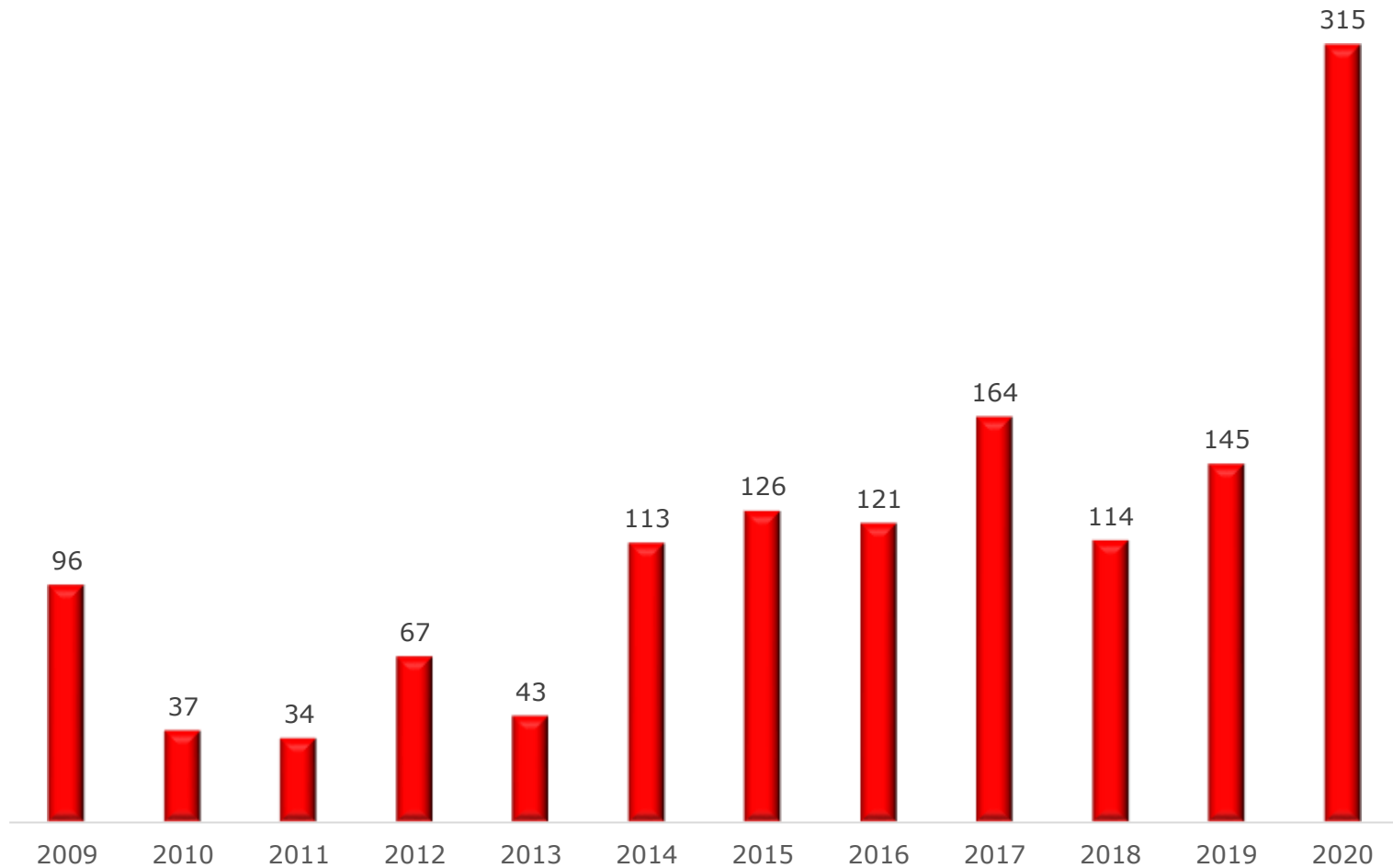
1.1 Evolución de ingreso anual de asuntos a la Suprema Corte de Justicia de la Nación



1. Indicadores globales

1.1 Evolución de ingreso anual de asuntos a la Suprema Corte de Justicia de la Nación

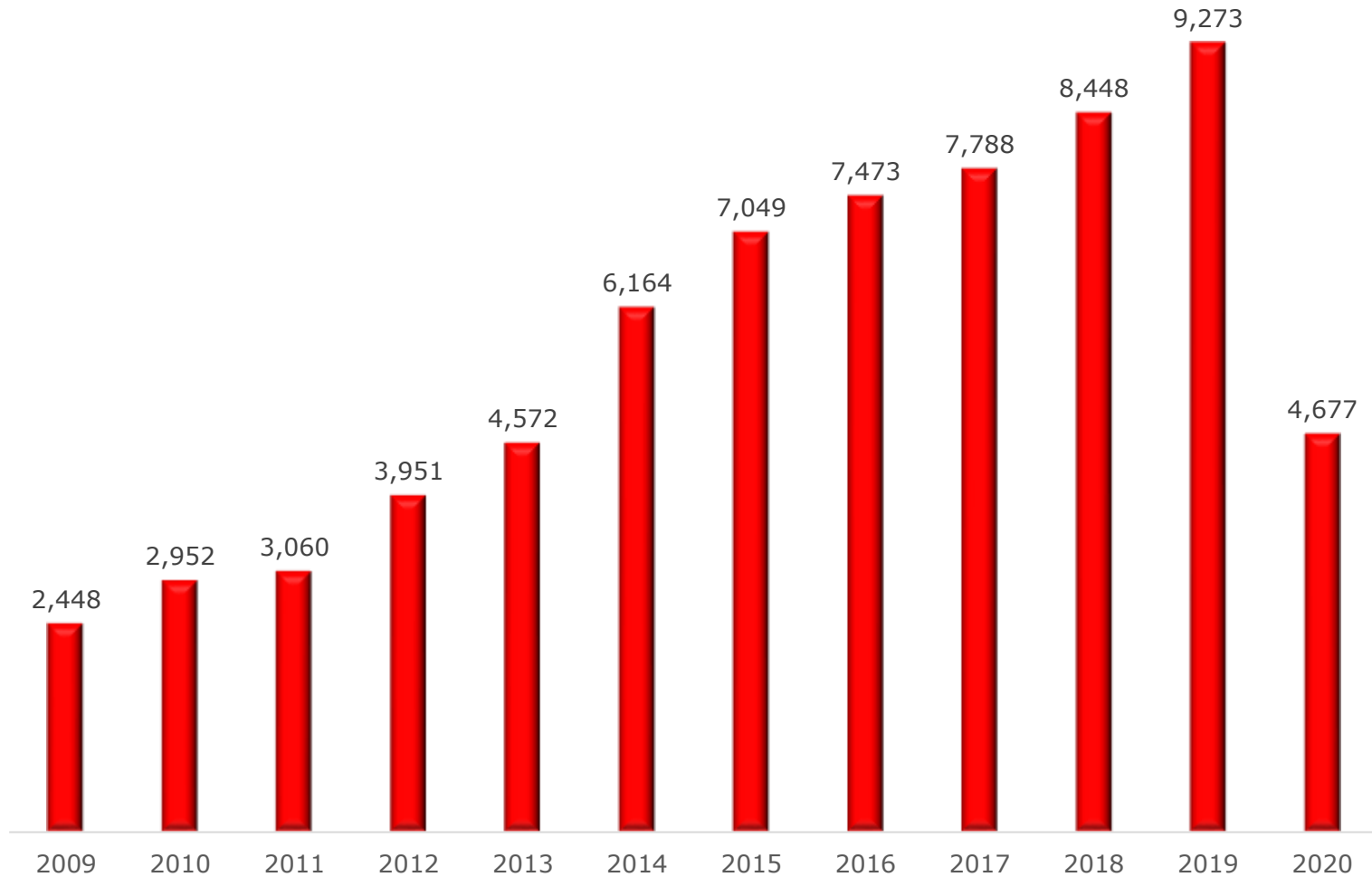
Acciones de inconstitucionalidad



1. Indicadores globales

1.1 Evolución de ingreso anual de asuntos a la Suprema Corte de Justicia de la Nación

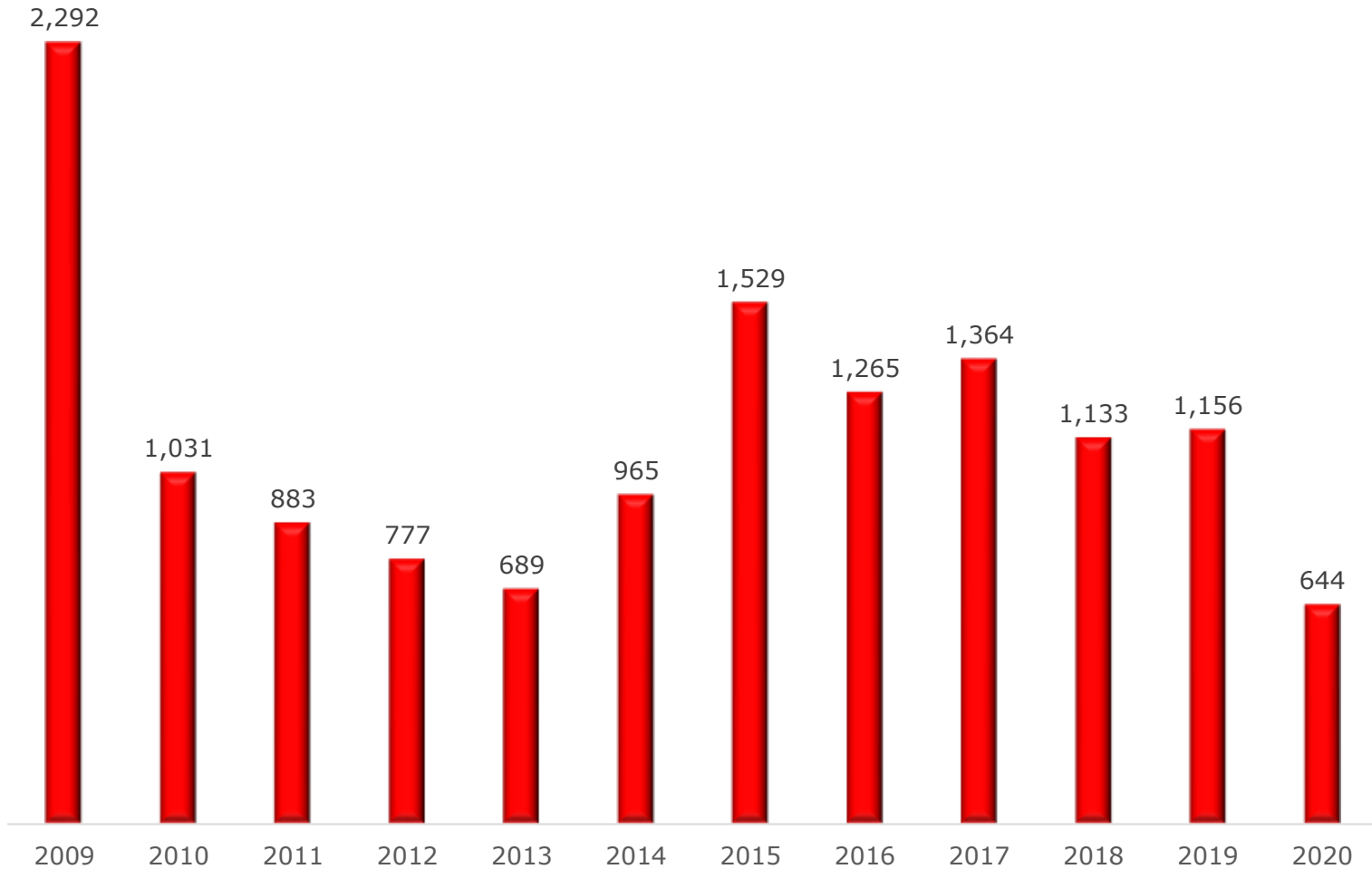
Amparos directos en revisión



1. Indicadores globales

1.1 Evolución de ingreso anual de asuntos a la Suprema Corte de Justicia de la Nación

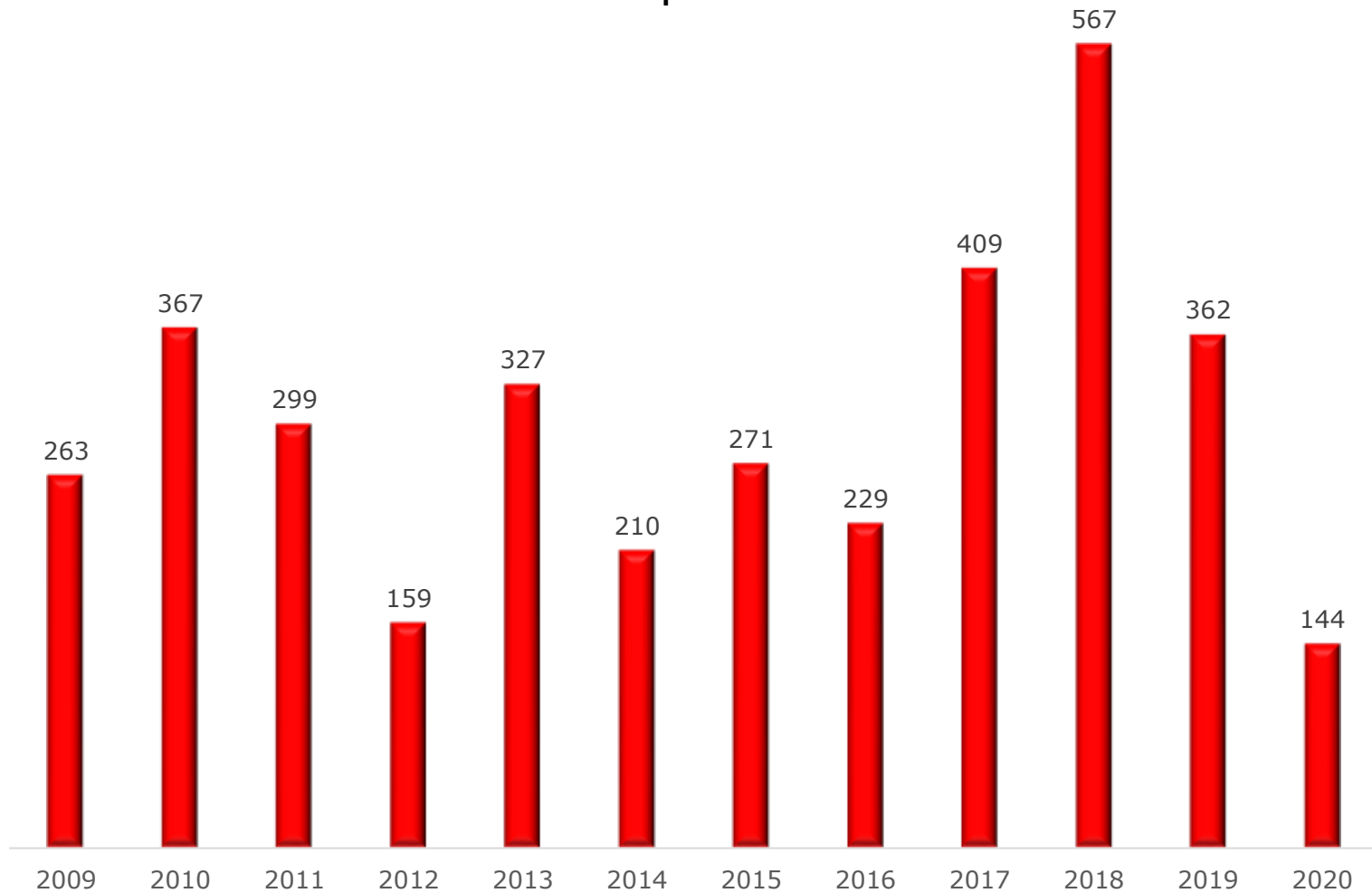
Amparos en revisión



1. Indicadores globales

1.1 Evolución de ingreso anual de asuntos a la Suprema Corte de Justicia de la Nación

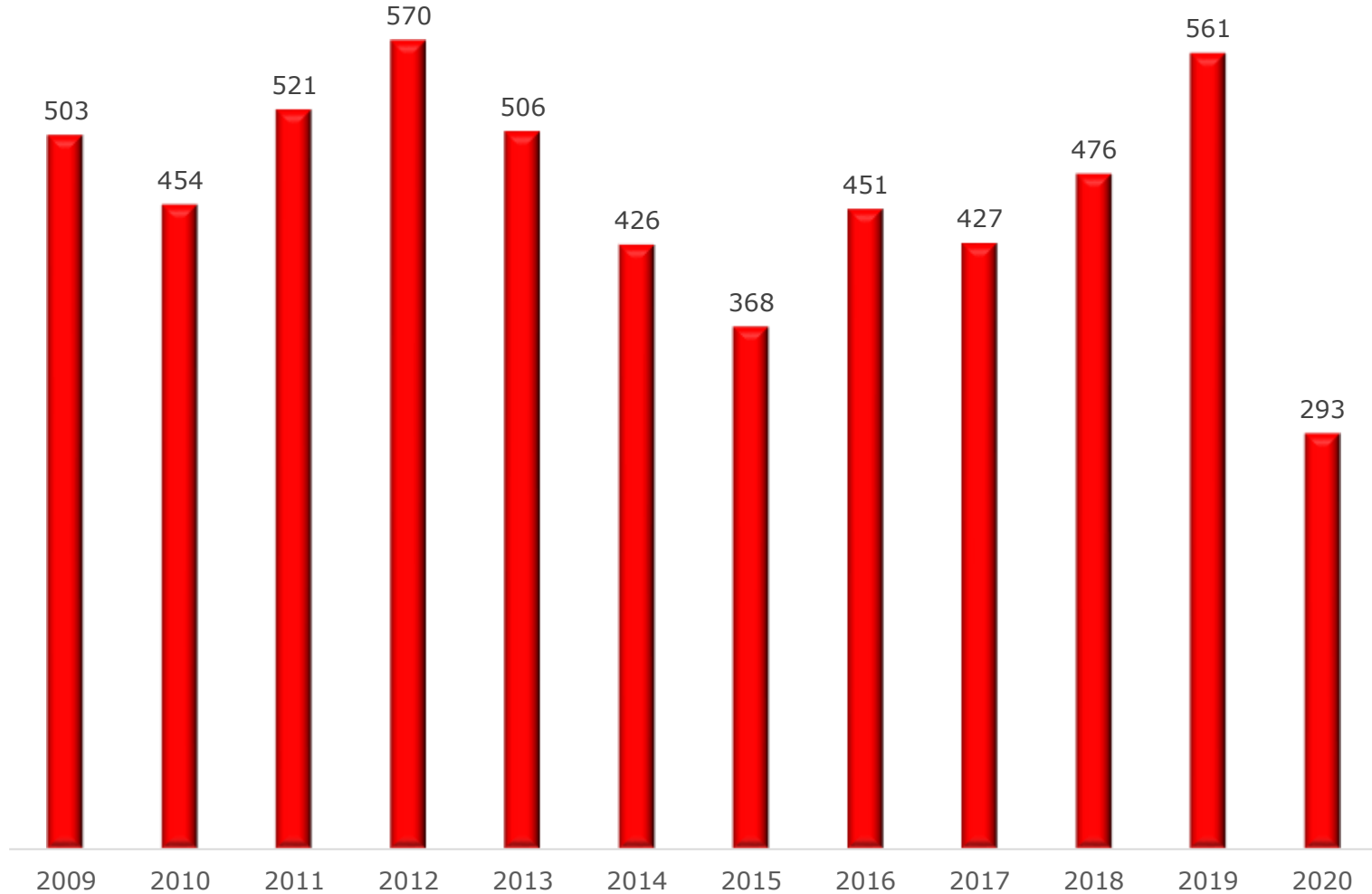
Conflictos competenciales



1. Indicadores globales

1.1 Evolución de ingreso anual de asuntos a la Suprema Corte de Justicia de la Nación

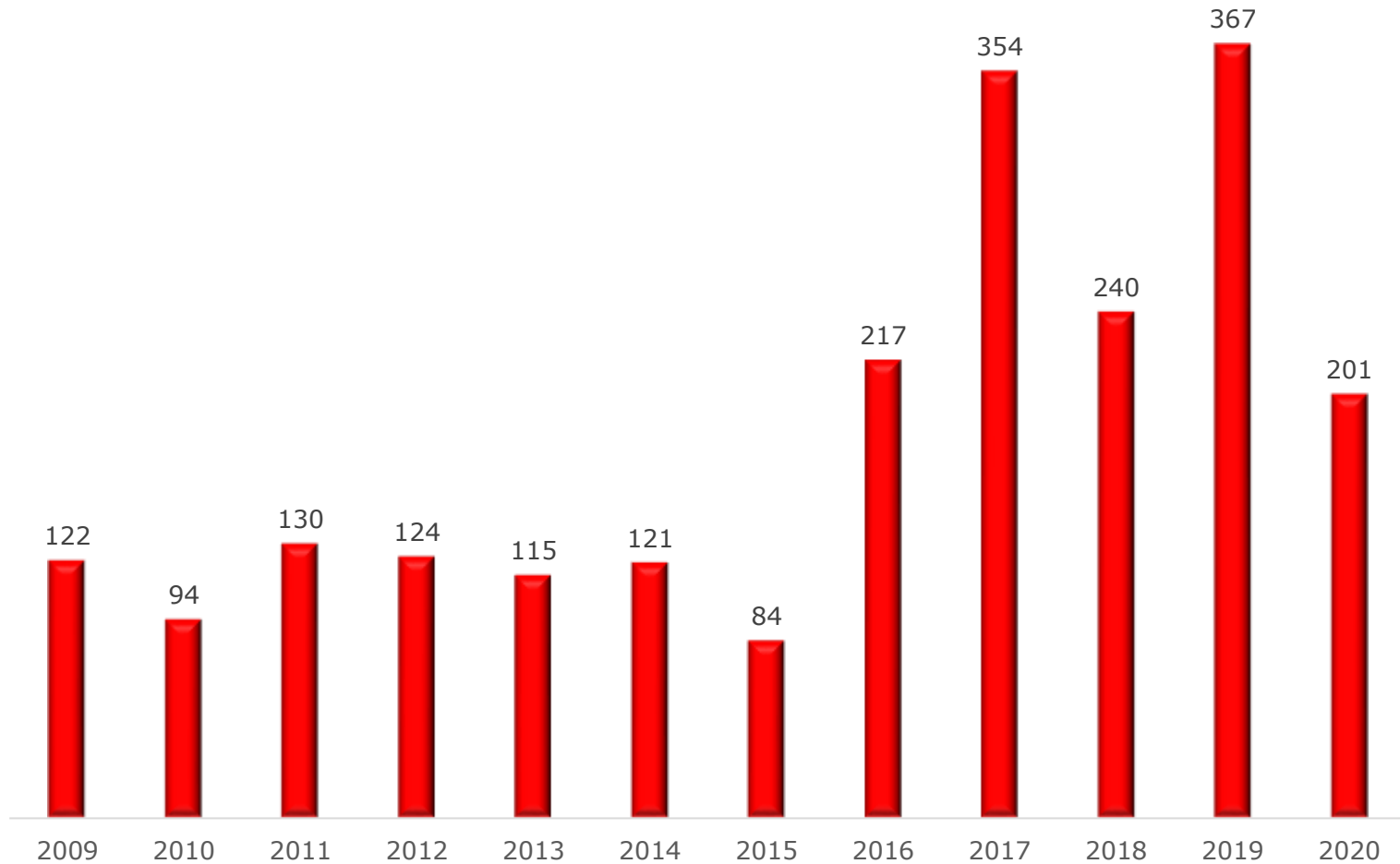
Contradicciones de tesis



1. Indicadores globales

1.1 Evolución de ingreso anual de asuntos a la Suprema Corte de Justicia de la Nación

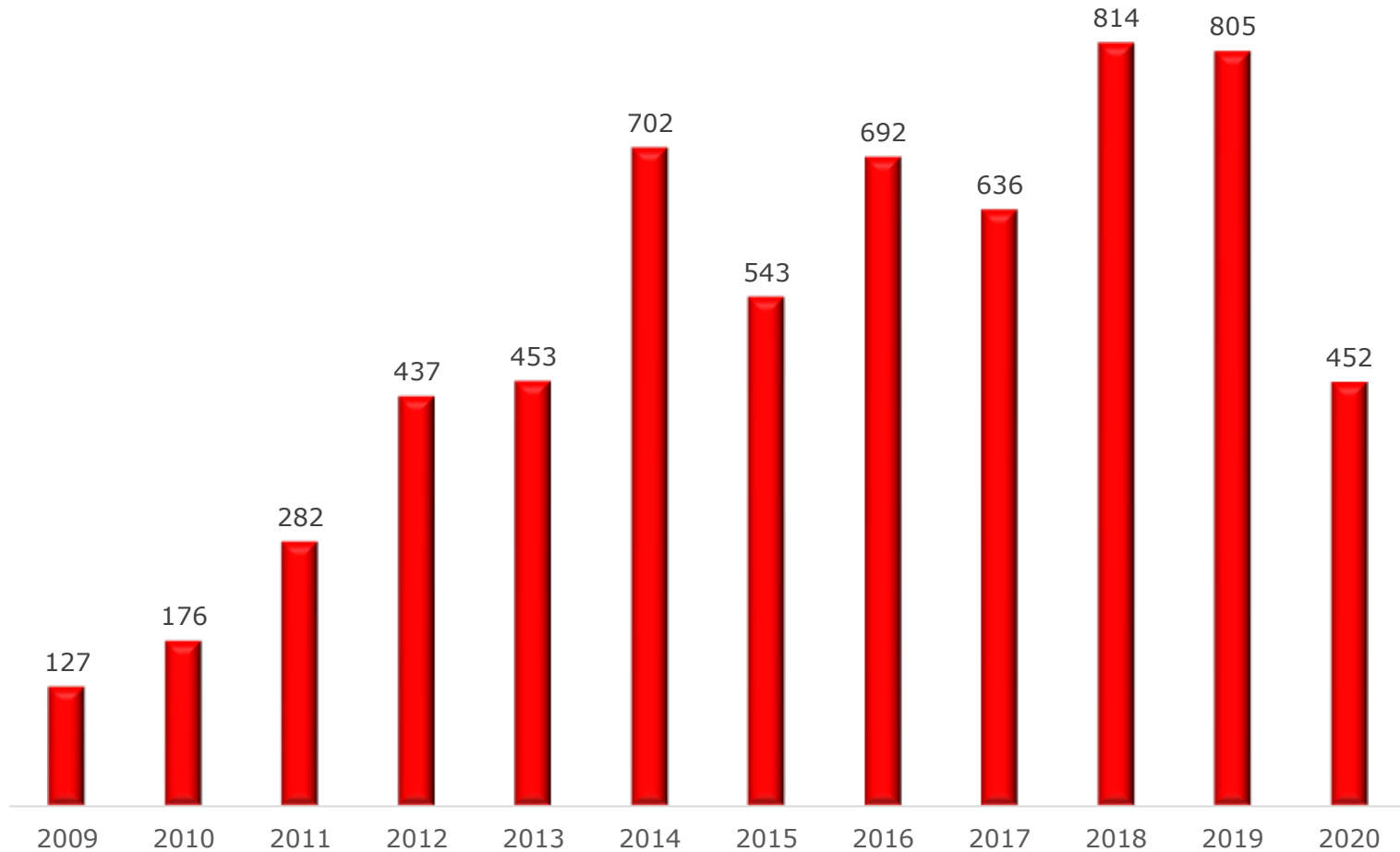
Controversias constitucionales



1. Indicadores globales

1.1 Evolución de ingreso anual de asuntos a la Suprema Corte de Justicia de la Nación

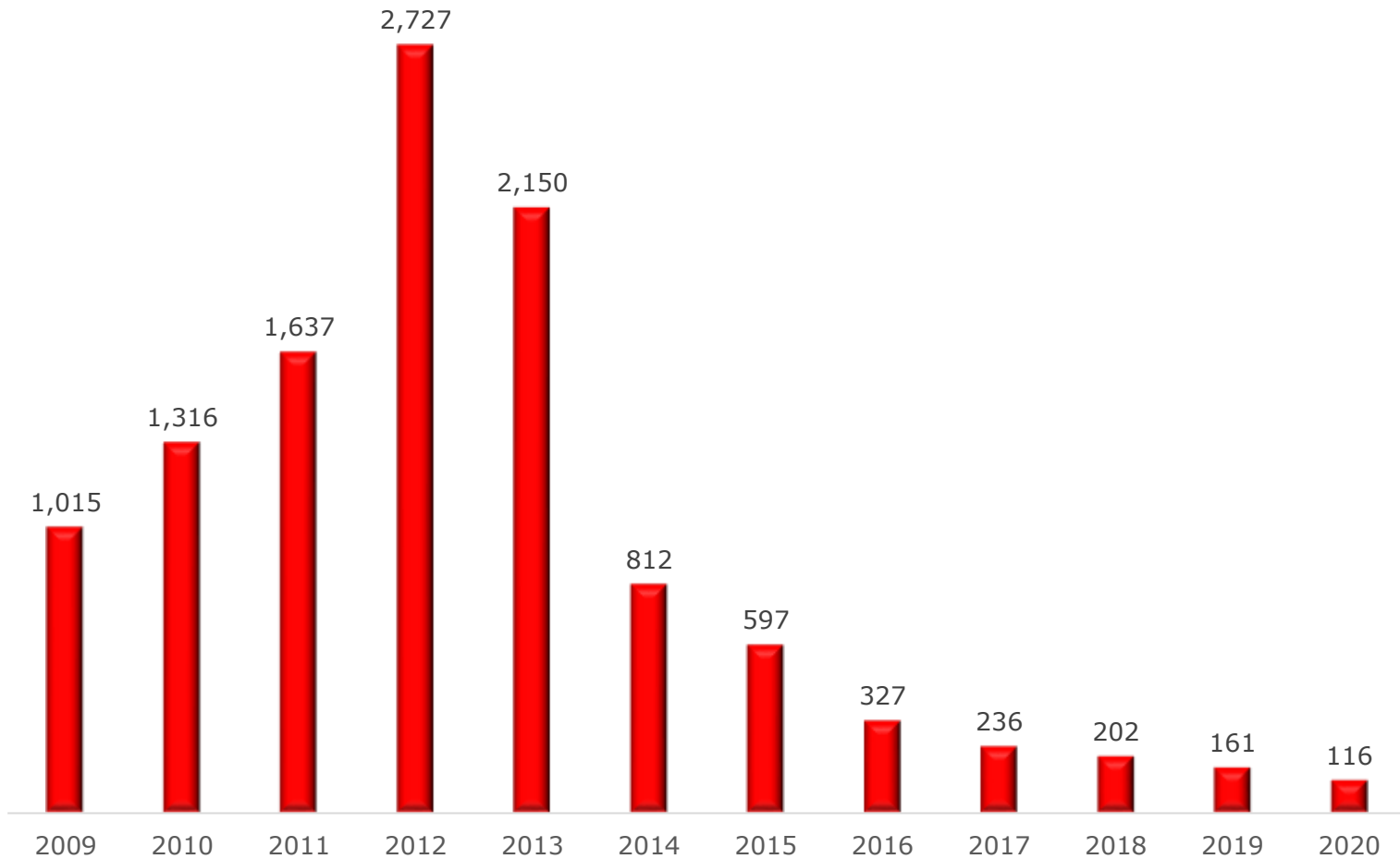
Solicitudes de ejercicio de la facultad de atracción



1. Indicadores globales

1.1 Evolución de ingreso anual de asuntos a la Suprema Corte de Justicia de la Nación

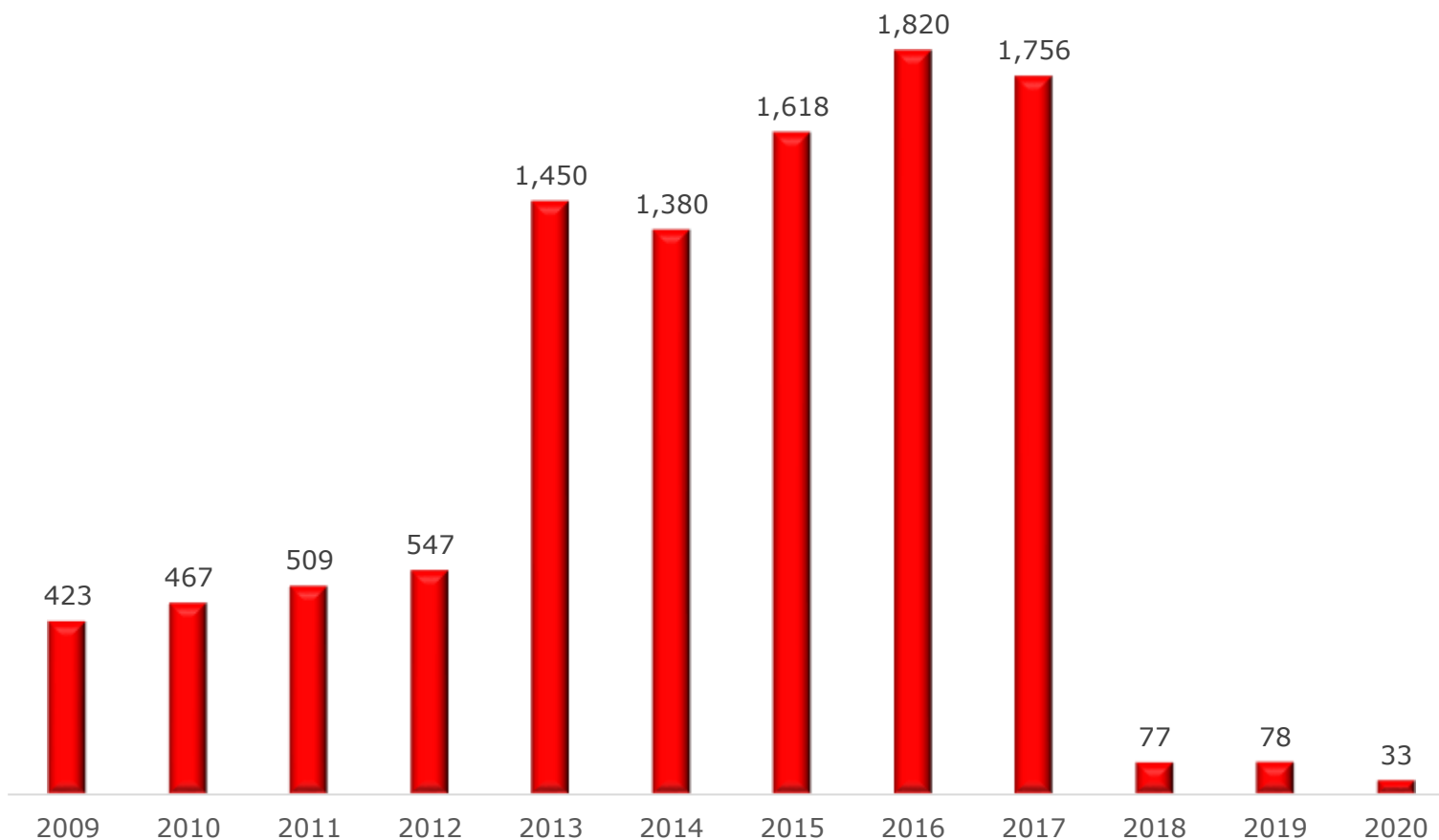
Incidentes de inejecución de sentencia



1. Indicadores globales

1.1 Evolución de ingreso anual de asuntos a la Suprema Corte de Justicia de la Nación

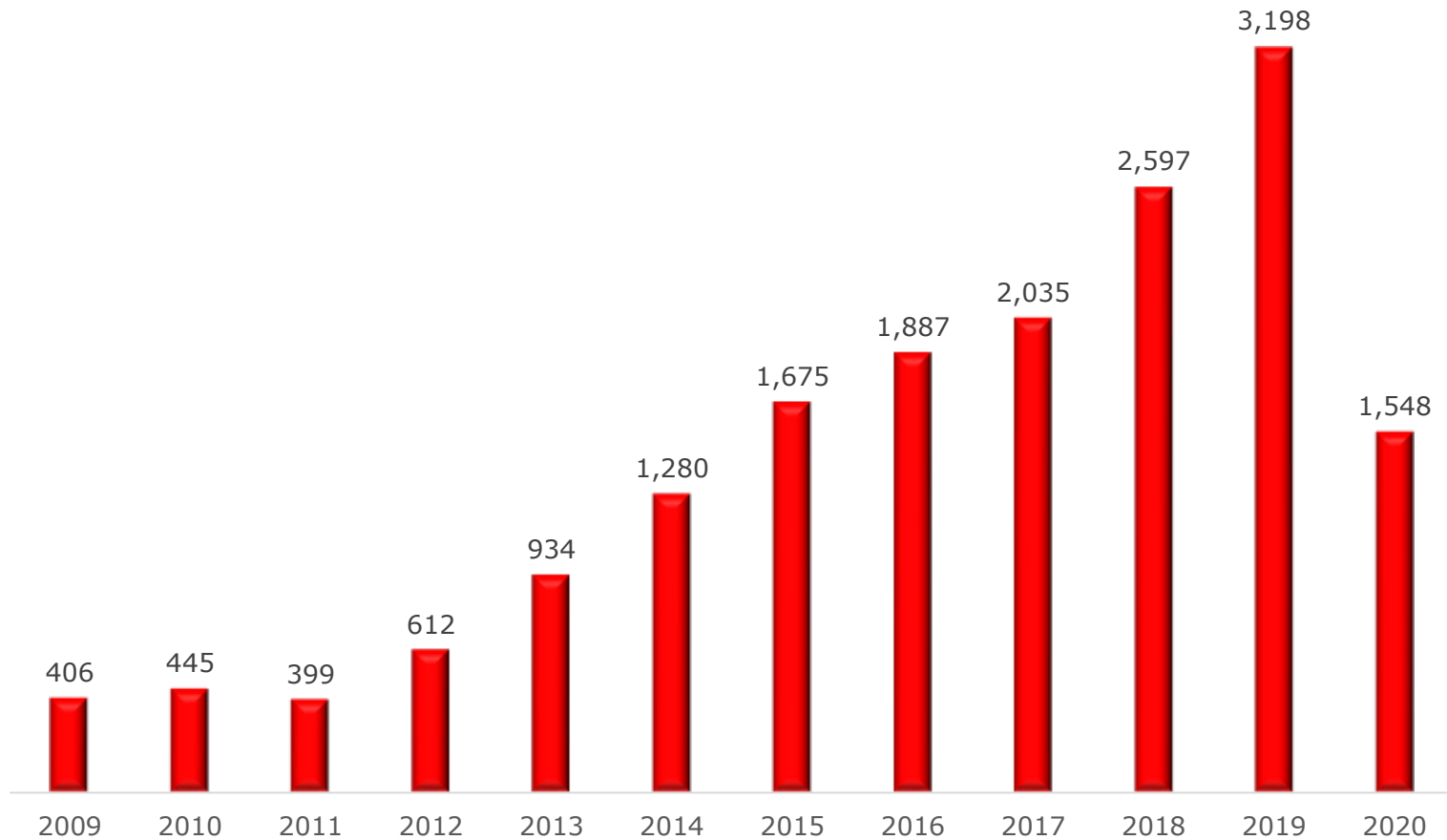
Inconformidades y recursos de inconformidad previstos en las fracc. I a III del art. 201 de la Ley de Amparo



1. Indicadores globales

1.1 Evolución de ingreso anual de asuntos a la Suprema Corte de Justicia de la Nación

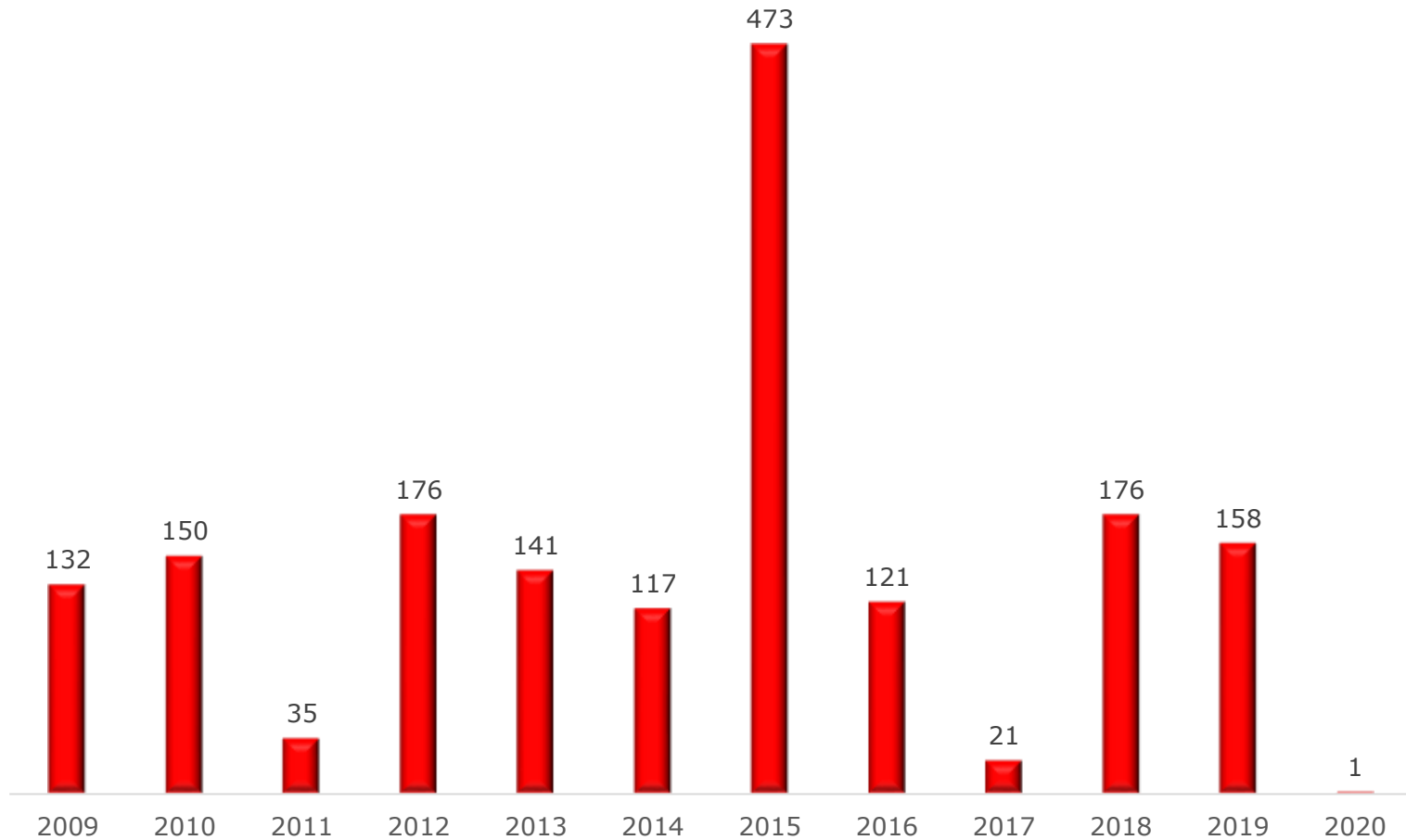
Recursos de reclamación



1. Indicadores globales

1.1 Evolución de ingreso anual de asuntos a la Suprema Corte de Justicia de la Nación

Revisiones administrativas



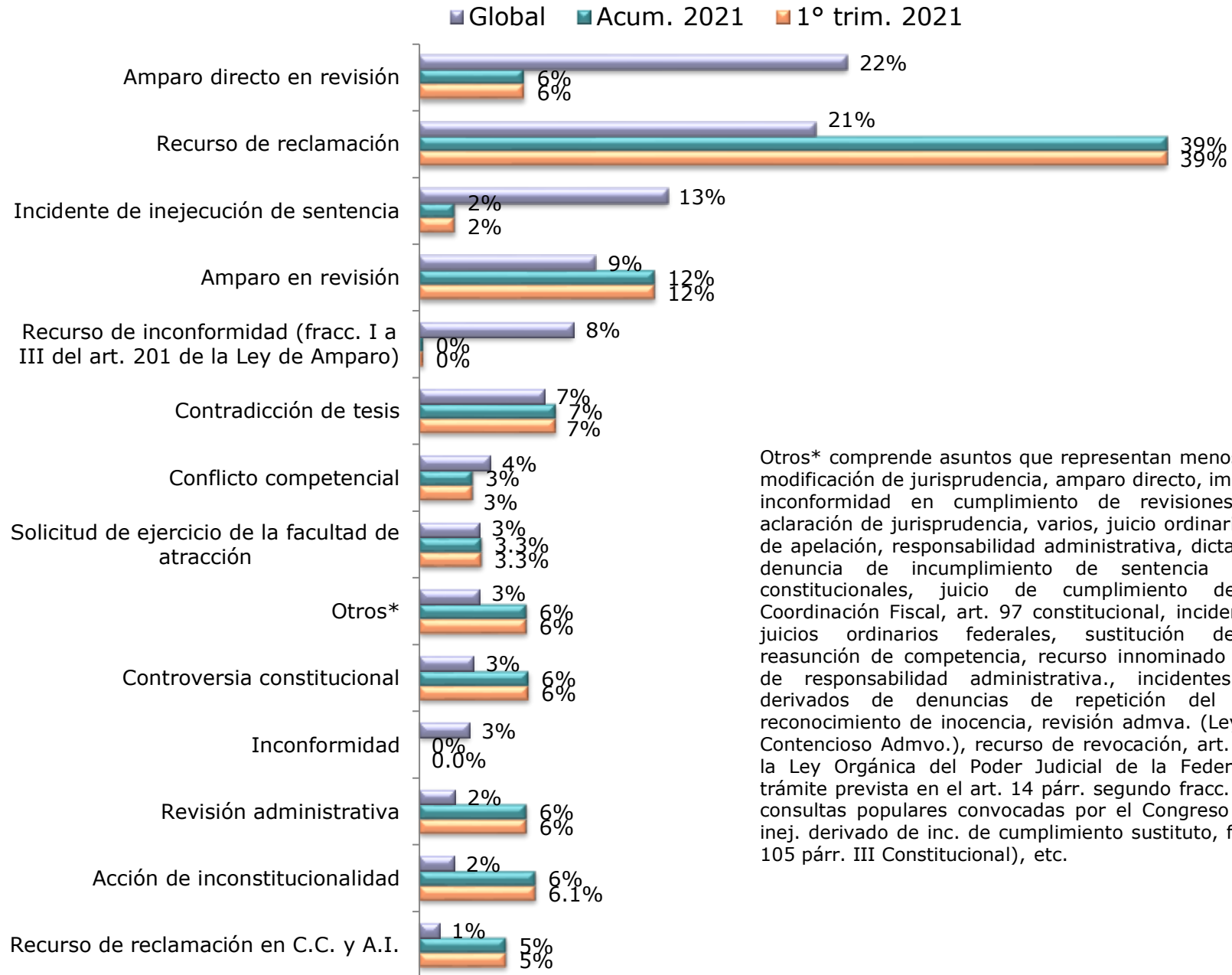
1. Indicadores globales

1.2 Ingresos a ponencia por tipo de asunto⁽¹⁾

	1º trim. 2021 (dic 2020 - feb 2021)	%	Acum. 2021 (dic 2020 - feb 2021)	%	Global (dic 2008 - feb 2021)	%
Amparo directo en revisión	47	5.52%	47	5.52%	17,469	22.35%
Recurso de reclamación	333	39.08%	333	39.08%	16,183	20.71%
Incidente de inejecución de sentencia	16	1.88%	16	1.88%	10,160	13.00%
Amparo en revisión	105	12.32%	105	12.32%	7,209	9.23%
Recurso de inconformidad (fracc. I a III del art. 201 de la Ley de Amparo)	2	0.23%	2	0.23%	6,298	8.06%
Contradicción de tesis	61	7.16%	61	7.16%	5,090	6.51%
Conflicto competencial	24	2.82%	24	2.82%	2,893	3.70%
Solicitud de ejercicio de la facultad de atracción	28	3.29%	28	3.29%	2,455	3.14%
Controversia constitucional	49	5.75%	49	5.75%	2,208	2.83%
Inconformidad		0.00%	0	0.00%	2,045	2.62%
Revisión administrativa	48	5.63%	48	5.63%	1,463	1.87%
Acción de inconstitucionalidad	52	6.10%	52	6.10%	1,414	1.81%
Recurso de reclamación en C.C. y A.I.	39	4.58%	39	4.58%	812	1.04%
Solicitud de reasunción de competencia	11	1.29%	11	1.29%	571	0.73%
Amparo directo	10	1.17%	10	1.17%	543	0.69%
Queja	4	0.47%	4	0.47%	249	0.32%
Impedimento	2	0.23%	2	0.23%	198	0.25%
Inc. inej. derivado de denuncia de repetición del acto reclamado	2	0.23%	2	0.23%	90	0.12%
Incidente de cumplimiento sustituto	3	0.35%	3	0.35%	85	0.11%
Modificación de jurisprudencia		0.00%	0	0.00%	78	0.10%
Solicitud de sustitución de jurisprudencia		0.00%	0	0.00%	78	0.10%
Incidentes derivados de juicios ordinarios federales	2	0.23%	2	0.23%	57	0.07%
Queja en C.C. y A.I.	5	0.59%	5	0.59%	55	0.07%
Consulta a trámite prevista en el art. 14 párr. segundo fracc. II de la L.O.P.J.F.		0.00%	0	0.00%	53	0.07%
Recurso de apelación	1	0.12%	1	0.12%	48	0.06%
Juicio ordinario federal	1	0.12%	1	0.12%	46	0.06%
Inc. de incumplimiento de sentencia derivado de controversia const.		0.00%	0	0.00%	25	0.03%
Revisión en incidente de suspensión	3	0.35%	3	0.35%	24	0.03%
Aclaración de jurisprudencia		0.00%	0	0.00%	23	0.03%
SEFA (fracc. III del art. 105 de la C.P.E.U.M.)		0.00%	0	0.00%	23	0.03%
Juicio sobre el cumplimiento de convenios de coordinación fiscal		0.00%	0	0.00%	20	0.03%
Procedimiento de responsabilidad administrativa	1	0.12%	1	0.12%	20	0.03%
Revisión administrativa (Ley Federal de Procedimiento Contencioso Administrativo)		0.00%	0	0.00%	19	0.02%
Inconformidad en cumplimiento de revisión administrativa		0.00%	0	0.00%	15	0.02%
Recurso de inconformidad (fracc. IV art. 201 de la Ley de Amparo)	1	0.12%	1	0.12%	14	0.02%
Artículo 11 fracción IX de la L.O.P.J.F.		0.00%	0	0.00%	13	0.02%
Rec. de inconf. derivado de procedimiento de responsabilidad admva.		0.00%	0	0.00%	13	0.02%
Inc. de inejecución derivado de incidente de cumplimiento sustituto		0.00%	0	0.00%	11	0.01%
Reconocimiento de inocencia		0.00%	0	0.00%	11	0.01%
Denuncia de incumplimiento por aplicación de normas o actos declarados inválidos en la C.C.		0.00%	0	0.00%	10	0.01%
Incidente de falsedad de documentos de la controversia constitucional		0.00%	0	0.00%	8	0.01%
Varios		0.00%	0	0.00%	7	0.009%
Declaratoria general de inconstitucionalidad		0.00%	0	0.00%	6	0.008%
Recurso de revisión en materia de Seguridad Nacional	1	0.12%	1	0.12%	6	0.008%
Consultas populares convocadas por el Congreso de la Unión		0.00%	0	0.00%	4	0.005%
Controversia prevista en el art. 11 fracc. XX, de la Ley Orgánica del P.J.F.		0.00%	0	0.00%	4	0.005%
Recurso de denegada apelación	1	0.12%	1	0.12%	4	0.005%
Recurso innominado de procedimiento de responsabilidad admva.		0.00%	0	0.00%	3	0.004%
Inc. inej. derivado de denuncia fundada de repetición de la aplicación en perjuicio del denunciante de una norma general declarada inconstitucional con efectos generales		0.00%	0	0.00%	2	0.003%
Recurso de reclamación derivado de juicio contencioso administrativo		0.00%	0	0.00%	2	0.003%
Recurso de revocación		0.00%	0	0.00%	2	0.003%
Revisión de la constitucionalidad de la materia de consulta popular		0.00%	0	0.00%	2	0.003%
Artículo 100 párrafo octavo Constitucional		0.00%	0	0.00%	1	0.001%
Artículo 97 Constitucional		0.00%	0	0.00%	1	0.001%
Dictamen final art. 97		0.00%	0	0.00%	1	0.001%
Expediente sobre recepción de sentencias de Tribunales Internacionales		0.00%	0	0.00%	1	0.001%
Solicitud de resolución prioritaria de asuntos		0.00%	0	0.00%	1	0.001%
Total de asuntos turnados a ponencia	852	100%	852	100%	78,146	100%

(1) En este rubro se toman en cuenta los asuntos turnados y entregados a ponencia, por lo que no se incluyen los que conforme al marco legal aplicable pudieran ser objeto de desechamiento o bien por tratarse de promociones que no justifican trámite alguno.

1.2 Ingresos a ponencia por tipo de asunto



Otros* comprende asuntos que representan menos del 1%, incluye: modificación de jurisprudencia, amparo directo, impedimento, queja, inconformidad en cumplimiento de revisiones administrativas, aclaración de jurisprudencia, varios, juicio ordinario federal, recurso de apelación, responsabilidad administrativa, dictamen final art. 97, denuncia de incumplimiento de sentencia en controversias constitucionales, juicio de cumplimiento de convenios de Coordinación Fiscal, art. 97 constitucional, incidentes derivados de juicios ordinarios federales, sustitución de jurisprudencia, reasunción de competencia, recurso innominado en procedimiento de responsabilidad administrativa., incidentes de inejecución derivados de denuncias de repetición del acto reclamado, reconocimiento de inocencia, revisión admva. (Ley Federal de Proc. Contencioso Admvo.), recurso de revocación, art. 11 fracción IX de la Ley Orgánica del Poder Judicial de la Federación, consulta a trámite prevista en el art. 14 párr. segundo fracc. II de la L.O.P.J.F, consultas populares convocadas por el Congreso de la Unión, inc. inej. derivado de inc. de cumplimiento sustituto, fac. atracción (art. 105 párr. III Constitucional), etc.

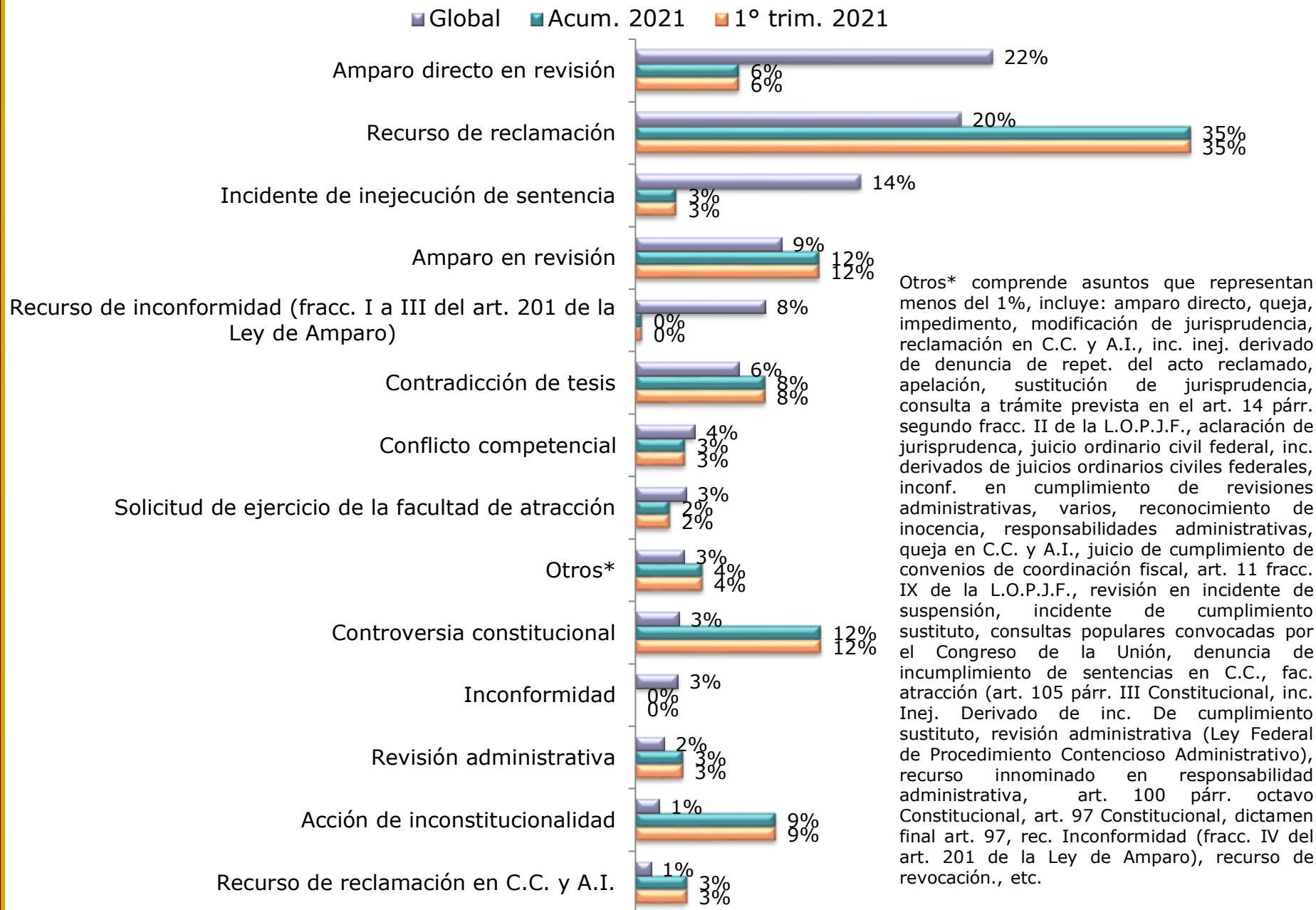
1. Indicadores globales

1.3 Egresos de ponencia por tipo de asunto⁽²⁾

	1° trim. 2021		Acum. 2021		Global	
	(dic 2020 - feb 2021)	%	(dic 2020 - feb 2021)	%	(dic 2008 - feb 2021)	%
Amparo directo en revisión	48	6.50%	48	6.50%	17,486	22.38%
Recurso de reclamación	257	34.78%	257	34.78%	15,925	20.38%
Incidente de inejecución de sentencia	19	2.57%	19	2.57%	11,006	14.08%
Amparo en revisión	85	11.50%	85	11.50%	7,139	9.14%
Recurso de inconformidad (fracc. I a III del art. 201 de la Ley de Amparo)	3	0.41%	3	0.41%	6,344	8.12%
Contradicción de tesis	60	8.12%	60	8.12%	5,055	6.47%
Conflicto competencial	23	3.11%	23	3.11%	2,892	3.70%
Solicitud de ejercicio de la facultad de atracción	16	2.17%	16	2.17%	2,453	3.14%
Controversia constitucional	86	11.64%	86	11.64%	2,126	2.72%
Inconformidad		0.00%	0	0.00%	2,067	2.65%
Revisión administrativa	22	2.98%	22	2.98%	1,393	1.78%
Acción de inconstitucionalidad	65	8.80%	65	8.80%	1,151	1.47%
Recurso de reclamación en C.C. y A.I.	24	3.25%	24	3.25%	736	0.94%
Solicitud de reasunción de competencia	10	1.35%	10	1.35%	554	0.71%
Amparo directo	1	0.14%	1	0.14%	519	0.66%
Queja	3	0.41%	3	0.41%	243	0.31%
Impedimento	1	0.14%	1	0.14%	197	0.25%
Inc. inej. derivado de denuncia de repetición del acto reclamado	2	0.27%	2	0.27%	86	0.11%
Modificación de jurisprudencia		0.00%	0	0.00%	85	0.11%
Incidente de cumplimiento sustituto	1	0.14%	1	0.14%	81	0.10%
Solicitud de sustitución de jurisprudencia	1	0.14%	1	0.14%	77	0.10%
Incidentes derivados de juicios ordinarios federales	1	0.14%	1	0.14%	54	0.07%
Queja en C.C. y A.I.	4	0.54%	4	0.54%	53	0.07%
Recurso de apelación		0.00%	0	0.00%	48	0.06%
Consulta a trámite prevista en el art. 14 párr. segundo fracc. II de la L.O.P.J.F.		0.00%	0	0.00%	47	0.06%
Juicio ordinario federal		0.00%	0	0.00%	41	0.05%
SEFA (fracc. III del art. 105 de la C.P.E.U.M.)		0.00%	0	0.00%	27	0.03%
Aclaración de jurisprudencia		0.00%	0	0.00%	23	0.03%
Incidente de incumplimiento de la sentencia derivado de C.C.		0.00%	0	0.00%	22	0.03%
Procedimiento de responsabilidad administrativa		0.00%	0	0.00%	20	0.03%
Revisión administrativa (Ley Federal de Procedimiento Contencioso Administrativo)		0.00%	0	0.00%	20	0.03%
Revisión en incidente de suspensión		0.00%	0	0.00%	20	0.03%
Juicio sobre el cumplimiento de convenios de coordinación fiscal	1	0.14%	1	0.14%	16	0.02%
Varios		0.00%	0	0.00%	16	0.02%
Inconf. en cumplimiento de revisión administrativa		0.00%	0	0.00%	15	0.02%
Artículo 11 fracción IX de la L.O.P.J.F.		0.00%	0	0.00%	12	0.02%
Recurso de inconformidad (fracc. IV art. 201 de la Ley de Amparo)	3	0.41%	3	0.41%	12	0.02%
Inc. inej. derivado de inc. de cumplimiento sustituto		0.00%	0	0.00%	11	0.01%
Rec. de inconf. derivado de procedimiento de responsabilidad admva.		0.00%	0	0.00%	11	0.01%
Reconocimiento de inocencia		0.00%	0	0.00%	11	0.01%
Denuncia de incumplimiento por aplicación de normas o actos declarados inválidos en la controversia const.	2	0.27%	2	0.27%	9	0.012%
Incidente de falsedad de documentos de la controversia constitucional		0.00%	0	0.00%	8	0.010%
Declaratoria general de inconstitucionalidad		0.00%	0	0.00%	5	0.006%
Consultas populares convocadas por el Congreso de la Unión		0.00%	0	0.00%	4	0.005%
Controversia prevista en el art. 11 fracc. XX, de la Ley Orgánica del P.J.F.		0.00%	0	0.00%	4	0.005%
Recurso de revisión en materia de Seguridad Nacional		0.00%	0	0.00%	4	0.005%
Recurso innominado en responsabilidad admva.		0.00%	0	0.00%	3	0.004%
Rec. denegada apelación		0.00%	0	0.00%	2	0.003%
Recurso de reclamación derivado de juicio contencioso administrativo		0.00%	0	0.00%	2	0.003%
Recurso de revocación		0.00%	0	0.00%	2	0.003%
Revisión de la constitucionalidad de la materia de consulta popular	1	0.14%	1	0.14%	2	0.003%
Artículo 100 párrafo octavo Constitucional		0.00%	0	0.00%	1	0.001%
Artículo 97 Constitucional		0.00%	0	0.00%	1	0.001%
Dictamen final art. 97		0.00%	0	0.00%	1	0.001%
Solicitud de resolución prioritaria de asuntos		0.00%	0	0.00%	1	0.001%
Total de egresos de ponencia	739	100%	739	100%	78,143	100%

⁽²⁾ En este rubro se toman en cuenta únicamente los asuntos resueltos por el Tribunal Pleno o por las Salas, así como los que por falta de competencia de la Suprema Corte de Justicia se remiten por dictamen a los Tribunales Colegiados de Circuito. En el caso de controversias constitucionales, cuando el Ministro instructor desecha de plano o sobresee.

1.3 Egresos de ponencia por tipo de asunto



Otros* comprende asuntos que representan menos del 1%, incluye: amparo directo, queja, impedimento, modificación de jurisprudencia, reclamación en C.C. y A.I., inc. inej. derivado de denuncia de repet. del acto reclamado, apelación, sustitución de jurisprudencia, consulta a trámite prevista en el art. 14 párr. segundo fracc. II de la L.O.P.J.F., aclaración de jurisprudencia, juicio ordinario civil federal, inc. derivados de juicios ordinarios civiles federales, inconf. en cumplimiento de revisiones administrativas, varios, reconocimiento de inocencia, responsabilidades administrativas, queja en C.C. y A.I., juicio de cumplimiento de convenios de coordinación fiscal, art. 11 fracc. IX de la L.O.P.J.F., revisión en incidente de suspensión, incidente de cumplimiento sustituto, consultas populares convocadas por el Congreso de la Unión, denuncia de incumplimiento de sentencias en C.C., fac. atracción (art. 105 párr. III Constitucional, inc. Inej. Derivado de inc. De cumplimiento sustituto, revisión administrativa (Ley Federal de Procedimiento Contencioso Administrativo), recurso innominado en responsabilidad administrativa, art. 100 párr. octavo Constitucional, art. 97 Constitucional, dictamen final art. 97, rec. Inconformidad (fracc. IV del art. 201 de la Ley de Amparo), recurso de revocación., etc.

2. Indicadores en materia de controversias constitucionales

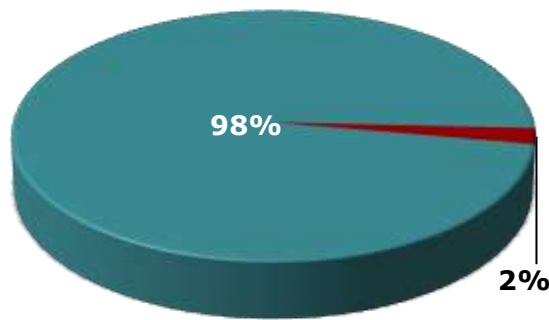
2.1 Controversias constitucionales admitidas y desechadas⁽³⁾

	1° trim. 2021 (dic20 - feb21)	%	Acum. 2021 (dic20- feb21)	%	Global (dic08 - feb21)	%
Admitidas	48	98.0%	48	98.0%	1,570	71.1%
Desechadas	1	2.0%	1	2.0%	638	28.9%
Total de C.C. promovidas	49	100%	49	100%	2,208	100%

⁽³⁾ Se refiere a todas aquellas respecto de las cuales se proveyó en el periodo respectivo con independencia de que se hayan presentado previamente.

1° trim. 2021

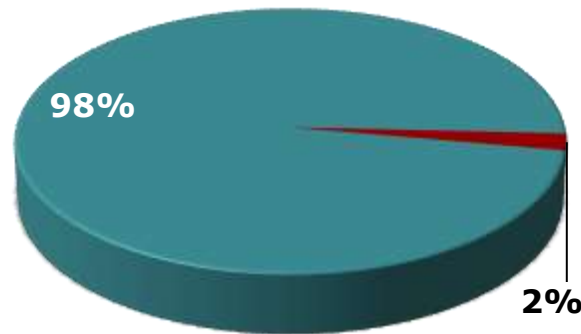
■ Admitidas ■ Desechadas



Total de C.C. promovidas (49)

Acum. 2021

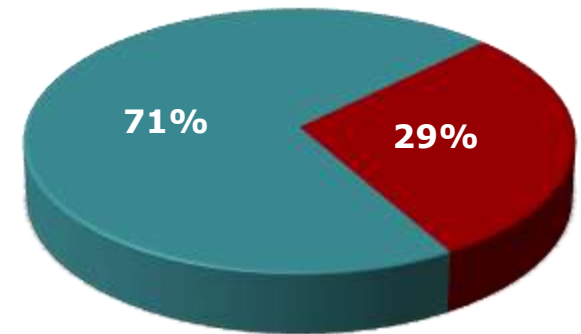
■ Admitidas ■ Desechadas



Total de C.C. promovidas (49)

Global

■ Admitidas ■ Desechadas



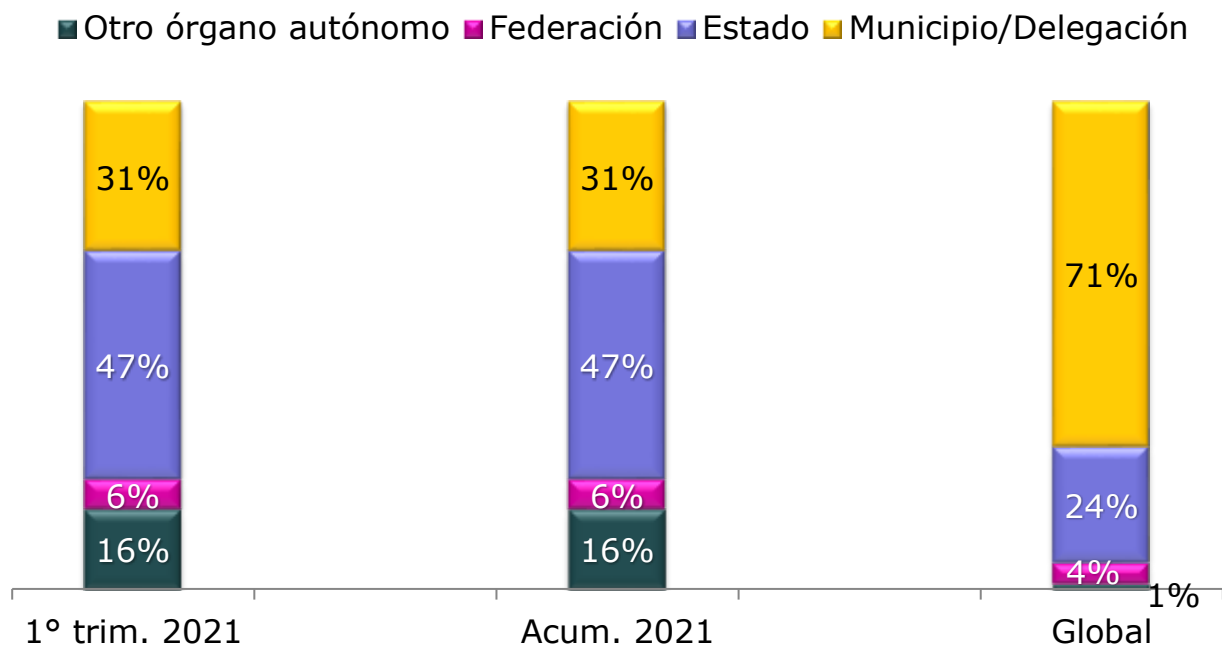
Total de C.C. promovidas (2,208)

2. Indicadores en materia de controversias constitucionales

2.2 Promoventes de controversias constitucionales

	1° trim. 2021 (dic20 - feb21)	%	Acum. 2021 (dic20- feb21)	%	Global (dic08 - feb21)	%
Municipios/ Delegación	15	30.6%	15	30.6%	1,561	70.7%
Estados ⁽⁴⁾	23	46.9%	23	46.9%	528	23.9%
Federación	3	6.1%	3	6.1%	95	4.3%
Órgano autónomo	8	16.3%	8	16.3%	24	1.1%
Total de C.C. turnadas	49	100%	49	100%	2,208	100%

(4) Incluye las promovidas por los poderes de los Estados y cualquier otro órgano estatal, con independencia de que se admitan o desechen.



2. Indicadores en materia de controversias constitucionales

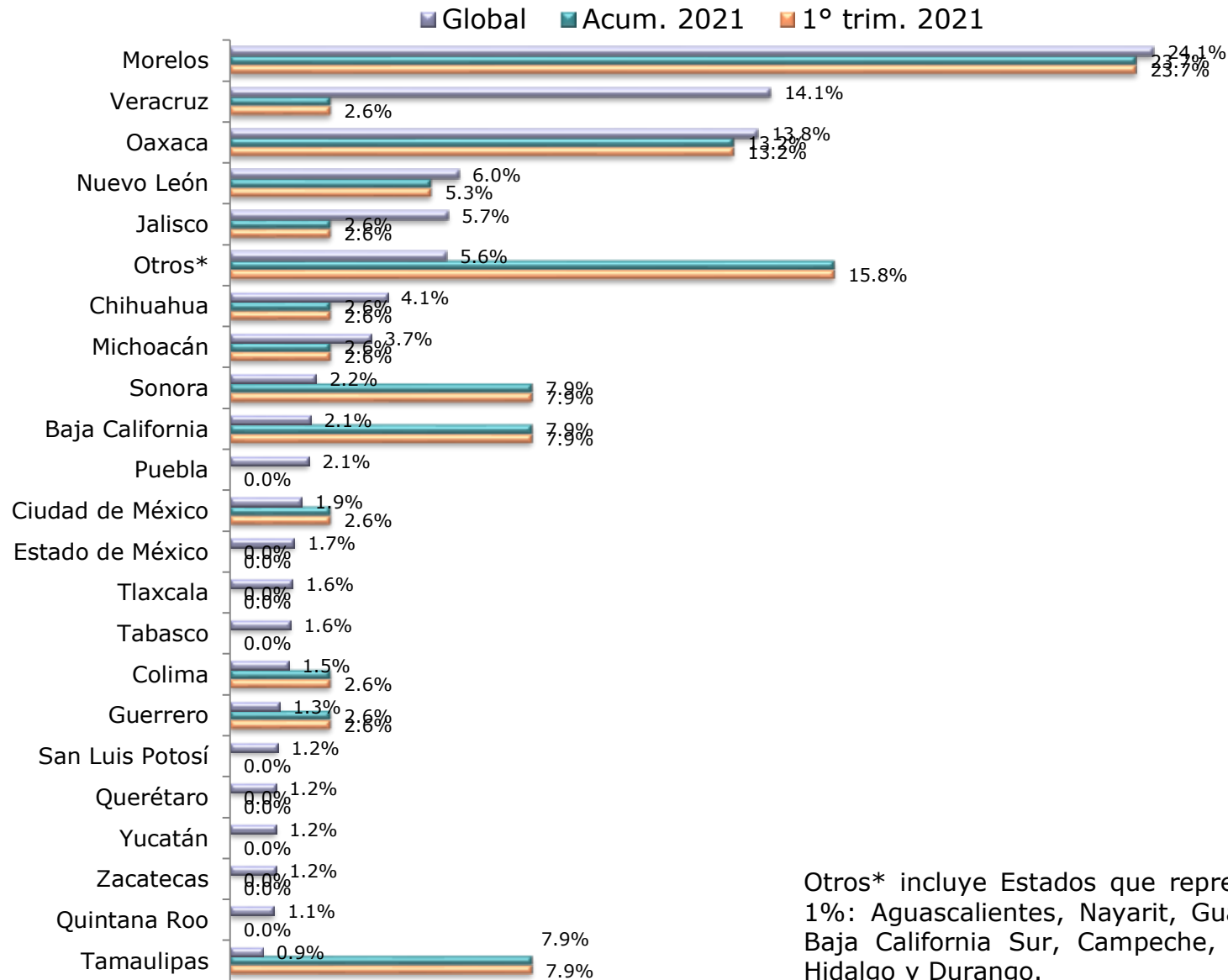
2.3 Controversias constitucionales promovidas por entidad federativa⁽⁵⁾

	1° trim. 2021 (dic20 - feb21)	%	Acum. 2021 (dic20- feb21)	%	Global (dic08 - feb21)	%
Morelos	9	23.7%	9	23.7%	504	24.1%
Veracruz	1	2.6%	1	2.6%	295	14.1%
Oaxaca	5	13.2%	5	13.2%	288	13.8%
Nuevo León	2	5.3%	2	5.3%	125	6.0%
Jalisco	1	2.6%	1	2.6%	119	5.7%
Chihuahua	1	2.6%	1	2.6%	86	4.1%
Michoacán	1	2.6%	1	2.6%	77	3.7%
Sonora	3	7.9%	3	7.9%	47	2.2%
Baja California	3	7.9%	3	7.9%	44	2.1%
Puebla			0		43	2.1%
Ciudad de México	1	2.6%	1	2.6%	39	1.9%
Estado de México			0		35	1.7%
Tlaxcala			0		34	1.6%
Tabasco			0		33	1.6%
Colima	1	2.6%	1	2.6%	32	1.5%
Guerrero	1	2.6%	1	2.6%	27	1.3%
San Luis Potosí			0		26	1.2%
Querétaro			0		25	1.2%
Yucatán			0		25	1.2%
Zacatecas			0		25	1.2%
Quintana Roo			0		24	1.1%
Tamaulipas	3	7.9%	3	7.9%	18	0.9%
Aguascalientes	2	5.3%	2	5.3%	17	0.8%
Nayarit			0		17	0.8%
Guanajuato	1	2.6%	1	2.6%	16	0.8%
Baja California Sur	1	2.6%	1	2.6%	14	0.7%
Chiapas			0		14	0.7%
Campeche			0		11	0.5%
Sinaloa	1	2.6%	1	2.6%	11	0.5%
Coahuila	1	2.6%	1	2.6%	8	0.4%
Hidalgo			0		6	0.3%
Durango			0		4	0.2%
Total de C.C. turnadas	38	100%	38	100%	2,089	100%

(5) Incluye las promovidas por municipios del Estado respectivo.

2. Indicadores en materia de controversias constitucionales

2.3 Controversias constitucionales promovidas por entidad federativa



Otros* incluye Estados que representan menos del 1%: Aguascalientes, Nayarit, Guanajuato, Chiapas, Baja California Sur, Campeche, Sinaloa, Coahuila, Hidalgo y Durango.

3. Indicadores en materia de acciones de inconstitucionalidad

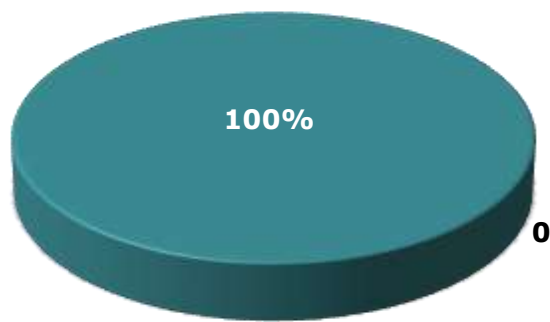
3.1 Acciones de inconstitucionalidad admitidas y desechadas⁽⁶⁾

	1° trim. 2021 (dic20 - feb21)	%	Acum. 2021 (dic20- feb21)	%	Global (dic08 - feb21)	%
Admitidas	52	100.0%	52	100.0%	1312	92.8%
Desechadas	0	0.0%	0	0.0%	102	7.2%
Total de A.I. promovidas	52	100%	52	100%	1,414	100%

⁽⁶⁾ Se refiere a todas aquellas respecto de las cuales se proveyó en el periodo respectivo con independencia de que se hayan presentado previamente.

1° trim. 2021

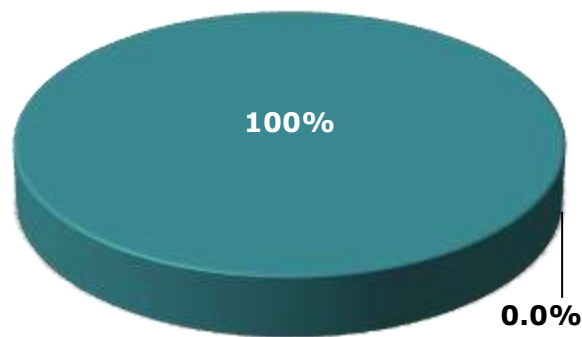
■ Admitidas ■ Desechadas



Total de A.I. promovidas (52)

Acum. 2021

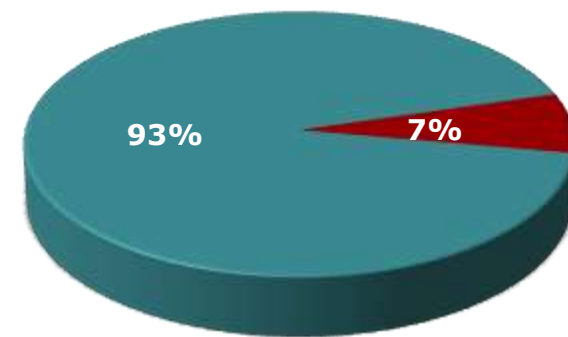
■ Admitidas ■ Desechadas



Total de A.I. promovidas (52)

Global

■ Admitidas ■ Desechadas



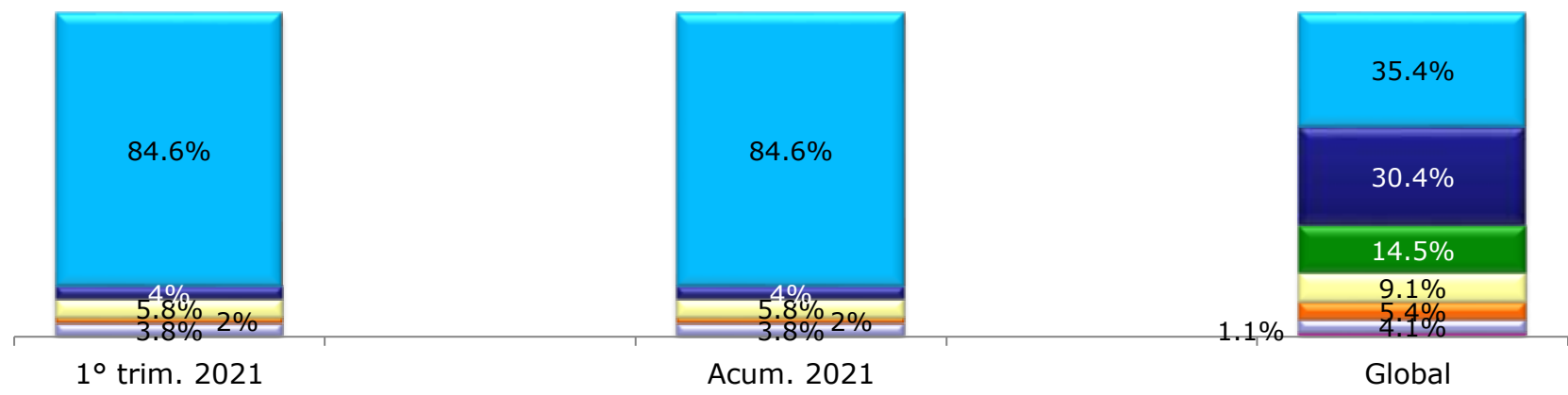
Total de A.I. promovidas (1,414)

3. Indicadores en materia de acciones de inconstitucionalidad

3.2 Promoventes de acciones de inconstitucionalidad

	1° trim. 2021 (dic20 - feb21)	%	Acum. 2021 (dic20- feb21)	%	Global (dic08 - feb21)	%
Comisiones Nacional y locales de Derechos Humanos	44	84.6%	44	84.6%	501	35.4%
Partidos políticos	2	3.8%	2	3.8%	430	30.4%
Fiscal General de la República		0.0%	0	0.0%	205	14.5%
Minorías legislativas	3	5.8%	3	5.8%	129	9.1%
Poder ejecutivo federal	1	1.9%	1	1.9%	76	5.4%
Instituto Nacional de Transparencia, Acceso a la Información y Protección de Datos Personales	2	3.8%	2	3.8%	58	4.1%
Otros		0.0%	0	0.0%	15	1.1%
Total de A.I. turnadas	52	100%	52	100%	1,414	100%

■ Otros
 ■ INAI
 ■ Poder ejecutivo federal
 ■ Minorías legislativas
 ■ FGR
 ■ Partidos políticos
 ■ CNDH

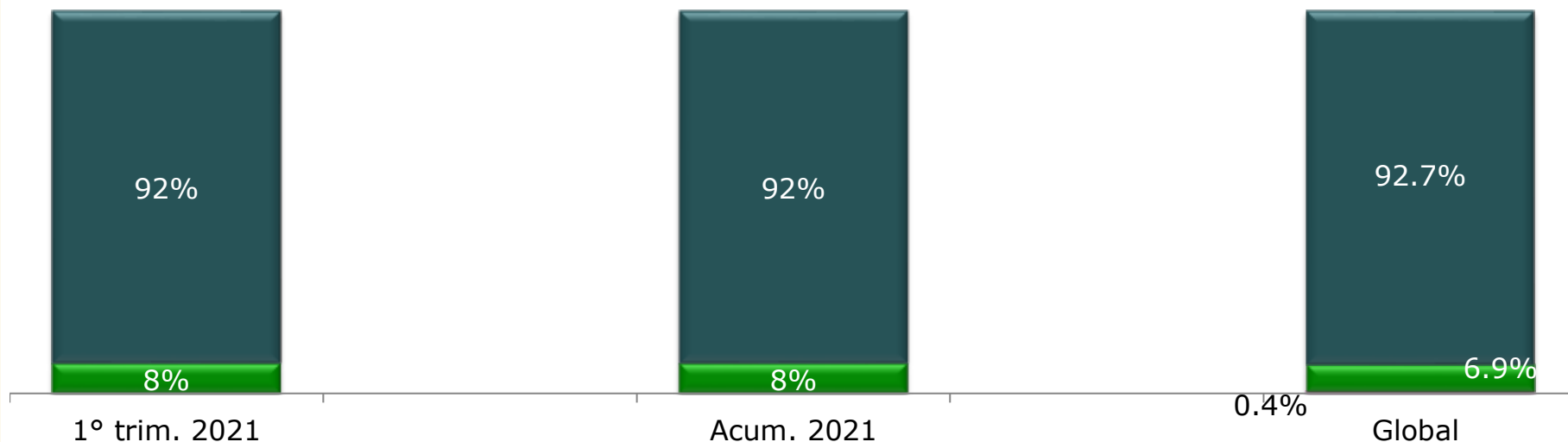


3. Indicadores en materia de acciones de inconstitucionalidad

3.3 Tipo de ordenamiento impugnado en acciones de inconstitucionalidad

	1° trim. 2021 (dic20 - feb21)	%	Acum. 2021 (dic20- feb21)	%	Global (dic08 - feb21)	%
Leyes de legislaturas locales	48	92.3%	48	92.3%	1311	92.7%
Leyes del Congreso de la Unión	4	7.7%	4	7.7%	98	6.9%
Acuerdos locales		0.0%	0	0.0%	3	0.2%
Acuerdos del Poder Legislativo					1	0.1%
Otro		0.0%	0	0.0%	1	0.1%
Total de A.I. turnadas	52	100%	52	100%	1,414	100%

■ Otros*
 ■ Leyes del Congreso de la Unión
 ■ Leyes de legislaturas locales



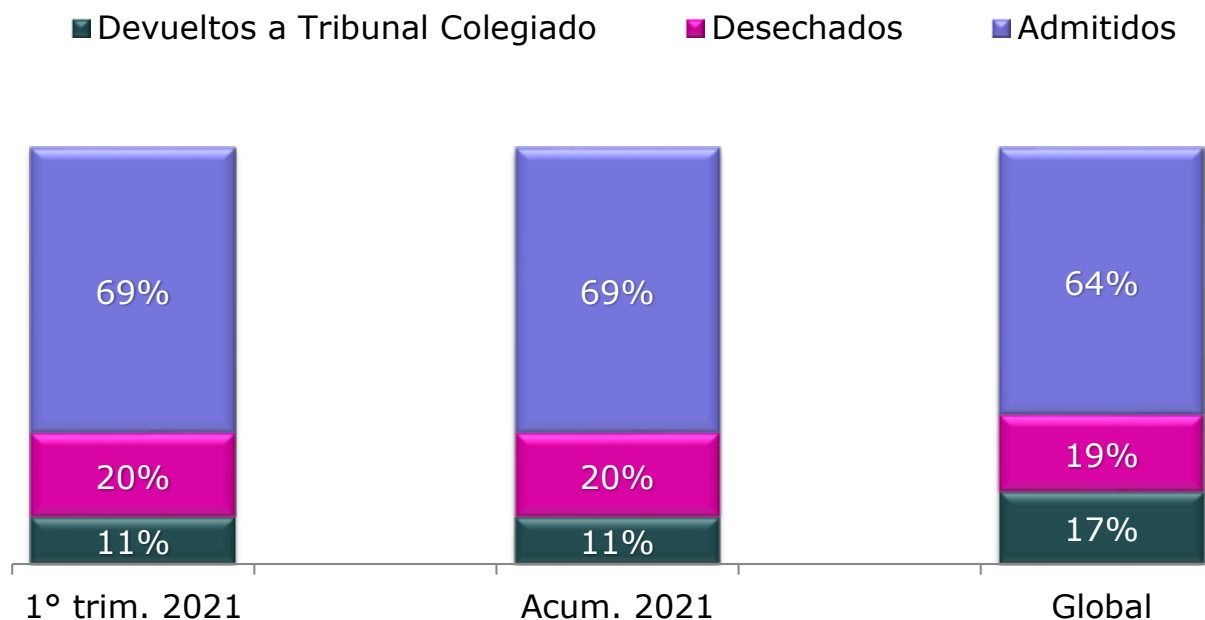
Otros*: incluye categorías que representan menos del 1% (Acuerdos locales y Acuerdos del Poder Legislativo).

4. Indicadores en materia de amparo en revisión

4.1 Amparos en revisión admitidos y desechados⁽⁷⁾

	1° trim. 2021 (dic 2020 - feb 2021)	%	Acum. 2021 (dic 2020 - feb 2021)	%	Global (dic 08 - feb 2021)	%
Admitidos	105	68.6%	105	68.6%	8,811	64.3%
Desechados	31	20.3%	31	20.3%	2,543	18.6%
Devueltos a Tribunal Colegiado por Acuerdo General	17	11.1%	17	11.1%	2,352	17.2%
Total de amparos en revisión recibidos	153	100%	153	100%	13,706	100%

(7) Incluye todos aquellos respecto de los cuales se proveyó en el periodo respectivo con independencia que se hayan presentado previamente.



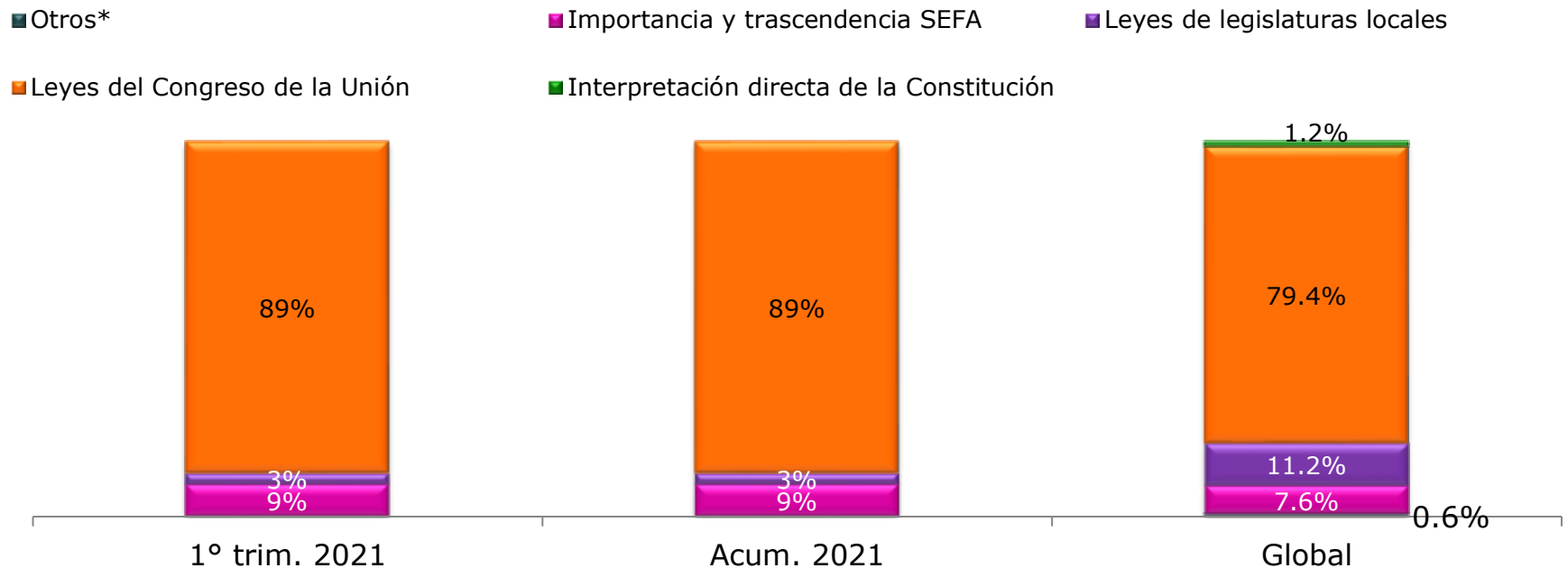
4. Indicadores en materia de amparo en revisión

4.2 Tipo de asunto atendiendo a la materia de análisis en amparos en revisión

	1° trim. 2021 (dic 2020 - feb 2021)	%	Acum. 2021 (dic 2020 - feb 2021)	%	Global (dic 08 - feb 2021)	%
Interpretación directa de la Constitución		0.0%	0	0.0%	89	1.2%
Tratados internacionales ⁽⁸⁾		0.0%	0	0.0%	39	0.5%
Leyes del Congreso de la Unión	93	88.6%	93	88.6%	5,721	79.4%
Leyes de legislaturas locales	3	2.9%	3	2.9%	809	11.2%
Importancia y trascendencia SEFA ⁽⁹⁾	9	8.6%	9	8.6%	549	7.6%
Otro		0.0%	0	0.0%	2	0.03%
Total de amparos en revisión turnados	105	100%	105	100%	7,209	100%

⁽⁸⁾ Se incluyen los que además de impugnarse tratados internacionales se combaten otras disposiciones de carácter legal.

⁽⁹⁾ Solicitud de ejercicio de la facultad de atracción.



4. Indicadores en materia de amparo en revisión

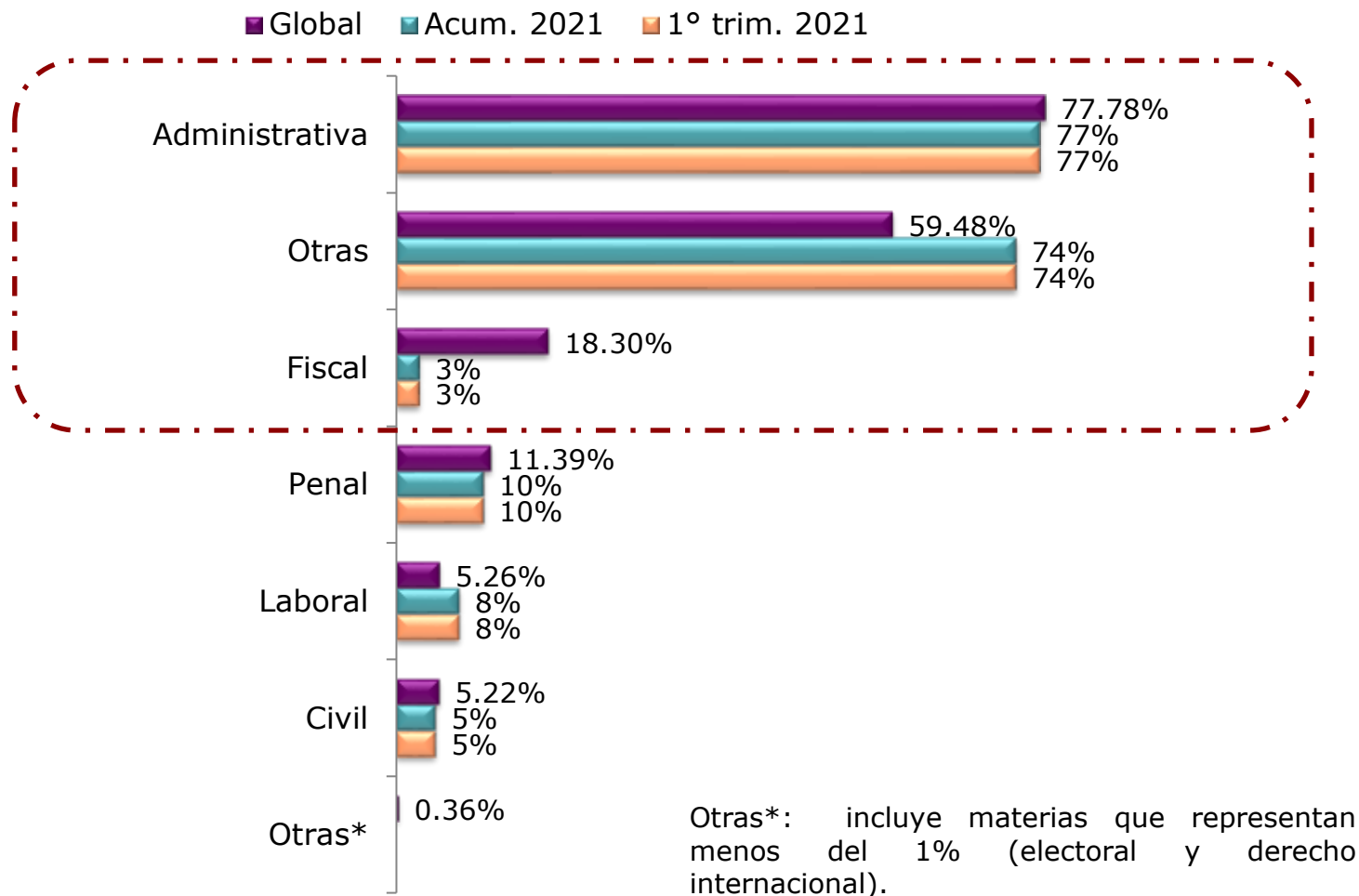
4.3 Amparos en revisión por materia⁽¹⁰⁾

	1° trim. 2021 (dic 2020 - feb 2021)	%	Acum. 2021 (dic 2020 - feb 2021)	%	Global (dic 08 - feb 2021)	%
Administrativa	81	77.1%	81	77.1%	5,607	77.8%
● Otras	78	74.3%	78	74.3%	4,288	59.5%
● Fiscal	3	2.9%	3	2.9%	1,319	18.3%
Penal	11	10.5%	11	10.5%	821	11.4%
Laboral	8	7.6%	8	7.6%	379	5.3%
Civil	5	4.8%	5	4.8%	376	5.2%
Electoral		0.0%	0		17	0.2%
Derecho internacional		0.0%	0		9	0.1%
Total de amparos en revisión turnados	105	100%	105	100%	7,209	100%

(10) Se toman en cuenta amparos en revisión turnados a ponencia sin incluir desechados, ni en los que se haya declarado la incompetencia legal de la Suprema Corte de Justicia.

4. Indicadores en materia de amparo en revisión

4.3 Amparos en revisión por materia⁽¹⁰⁾



(10) Se toman en cuenta amparos en revisión turnados a ponencia sin incluir desechados, ni en los que se haya declarado la incompetencia legal de la Suprema Corte de Justicia.

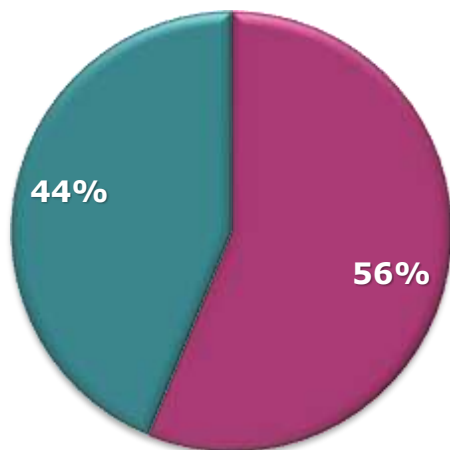
4. Indicadores en materia de amparo en revisión

4.4 Amparos en revisión interpuestos por persona física o moral

	1° trim. 2021 (dic 2020 - feb 2021)	%	Acum. 2021 (dic 2020 - feb 2021)	%	Global (dic 08 - feb 2021)	%
Persona física	46	43.8%	46	43.8%	3,721	51.6%
Persona moral	59	56.2%	59	56.2%	3,488	48.4%
Total de amparos en revisión turnados	105	100%	105	100%	7,209	100%

1° trim. 2021

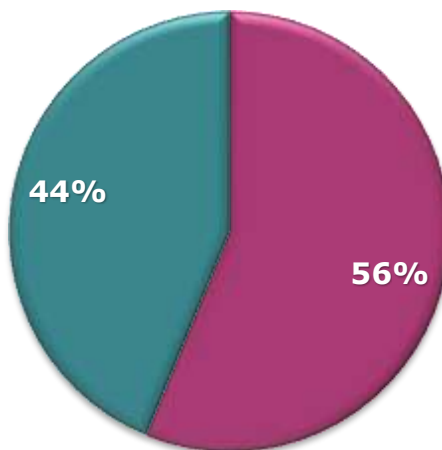
- Persona moral
- Persona física



Total de A.R. turnados (105)

Acum. 2021

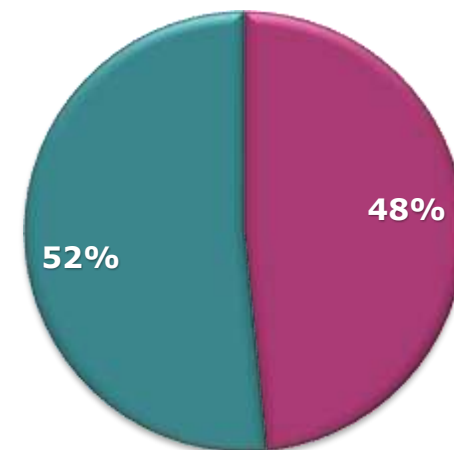
- Persona moral
- Persona física



Total de A.R. turnados (105)

Global

- Persona moral
- Persona física



Total de A.R. turnados (7,209)

5. Indicadores en materia de amparo directo en revisión

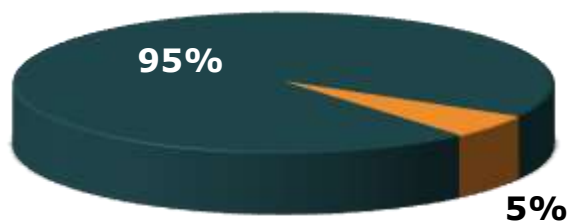
5.1 Amparos directos en revisión admitidos y desechados inicialmente⁽¹¹⁾

	1° trim. 2021 (dic 2020 - feb 2021)	%	Acum. 2021 (dic 2020 - feb 2021)	%	Global (dic 2008 - feb 2021)	%
Desechados	812	94.53%	812	94.53%	49,025	74.03%
Admitidos	47	5.47%	47	5.47%	17,199	25.97%
Total de amparos directos en revisión recibidos	859	100%	859	100%	66,224	100%

(11) Incluye todos aquellos respecto de los cuales se proveyó en el periodo respectivo con independencia que se hayan presentado previamente y se toman en cuenta tanto los proveídos presidenciales como lo resuelto en recursos de reclamación.

1° trim. 2021

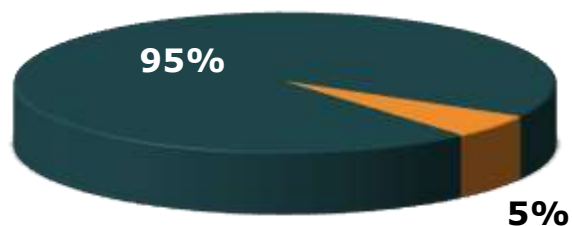
■ Admitidos ■ Desechados



Total de ADR recibidos (859)

Acum. 2021

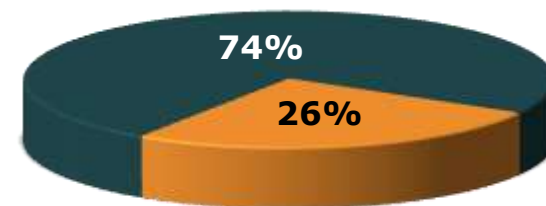
■ Admitidos ■ Desechados



Total de ADR recibidos (859)

Global

■ Admitidos ■ Desechados



Total de ADR recibidos (66,224)

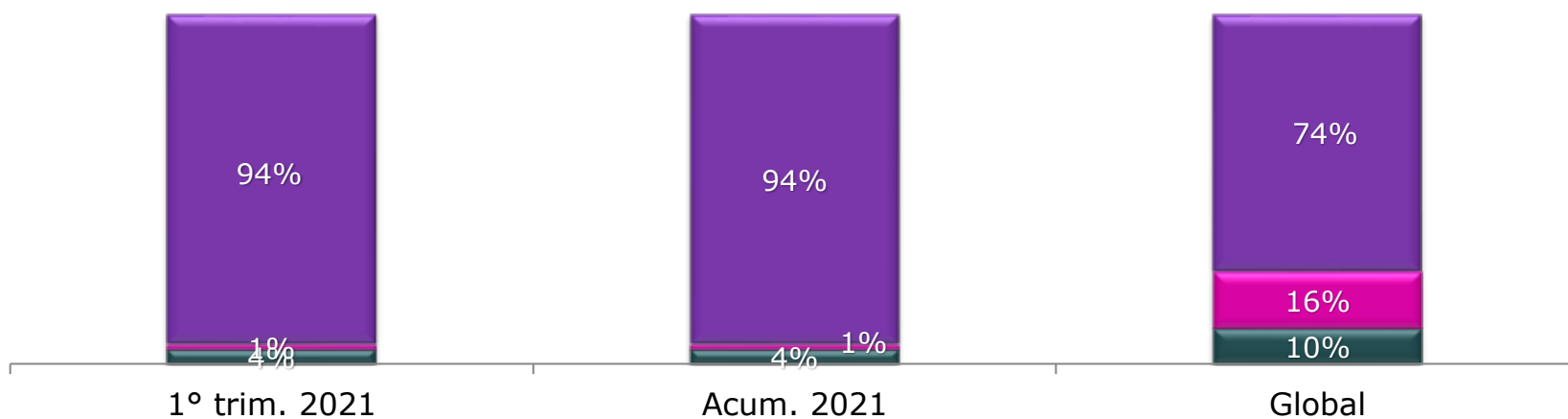
5. Indicadores en materia de amparo directo en revisión

5.2 Amparos directos en revisión por tipo de resolución⁽¹²⁾

	1° trim. 2021 (dic 2020 - feb 2021)	%	Acum. 2021 (dic 2020 - feb 2021)	%	Global (dic 2008 - feb 2021)	%
Desechados por proveído Presidencial y recurso de reclamación	812	94.42%	812	94.42%	49,025	73.71%
Desechados por resolución del Pleno o de las Salas	11	1.28%	11	1.28%	10,716	16.11%
Resueltos de fondo	37	4.30%	37	4.30%	6,770	10.18%
Total de amparos en revisión resueltos	860	100%	860	100%	66,511	100%

(12) Este indicador únicamente refleja los datos relativos a los asuntos que se resolvieron en el periodo sin considerar los que se encuentran en trámite y pendientes de resolución.

■ Resueltos de fondo ■ Desechados por resolución de Pleno o Salas ■ Desechados por proveído presidencial



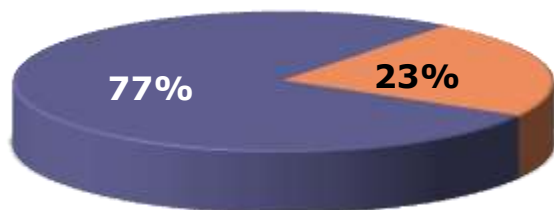
5. Indicadores en materia de amparo directo en revisión

5.3 Amparos directos en revisión en los que por sentencia se resuelven de fondo o se desechan

	1° trim. 2021 (dic 2020 - feb 2021)	%	Acum. 2021 (dic 2020 - feb 2021)	%	Global (dic 2008 - feb 2021)	%
Desechados por resolución del Pleno o de las Salas	11	22.92%	11	22.92%	10,716	61.28%
Resueltos de fondo	37	77.08%	37	77.08%	6,770	38.72%
Total de amparos directos en revisión fallados	48	100%	48	100%	17,486	100%

1° trim. 2021

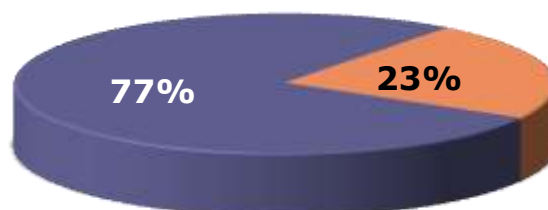
- Resueltos de fondo
- Desechados por sentencia



Total de ADR fallados (48)

Acum. 2021

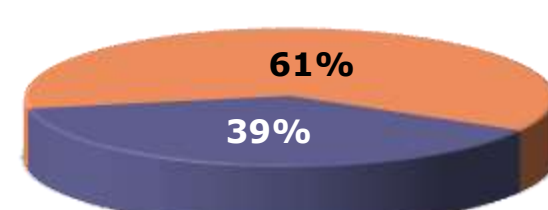
- Resueltos de fondo
- Desechados por sentencia



Total de ADR fallados (48)

Global

- Resueltos de fondo
- Desechados por sentencia



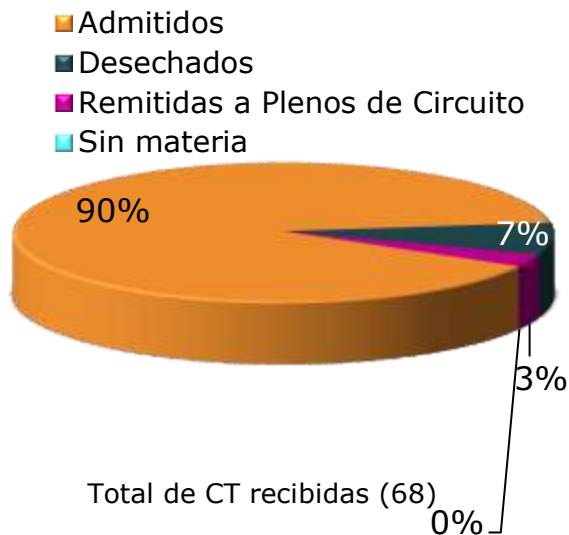
Total de ADR fallados (17,486)

6. Indicadores en materia de contradicción de tesis

6.1 Contradicciones de tesis admitidas y desechadas

	1° trim. 2021 (dic 2020 - feb 2021)	%	Acum. 2021 (dic 2020 - feb 2021)	%	Global (dic 2008 - feb 2021)	%
Admitidas	61	89.71%	61	89.71%	5,090	92.92%
Desechadas	5	7.35%	5	7.35%	332	6.06%
Remitidas a Pleno de Circuito	2	2.94%	2	2.94%	55	1.00%
Sin materia	0	0.00%	0	0.00%	1	0.02%
Total de contradicciones de tesis tramitadas	68	100%	68	100%	5,478	100%

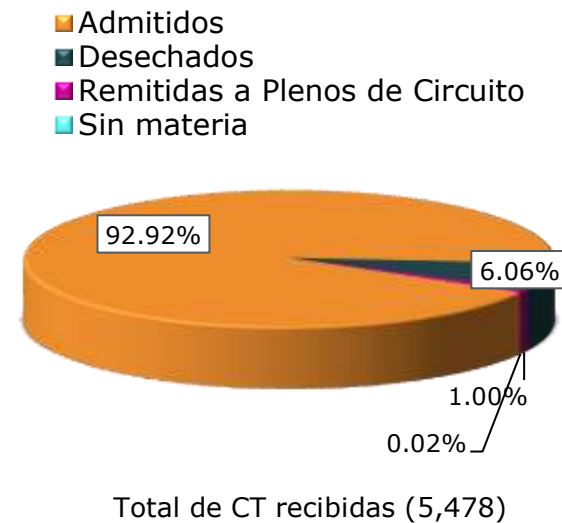
1° trim. 2021



Acum. 2021



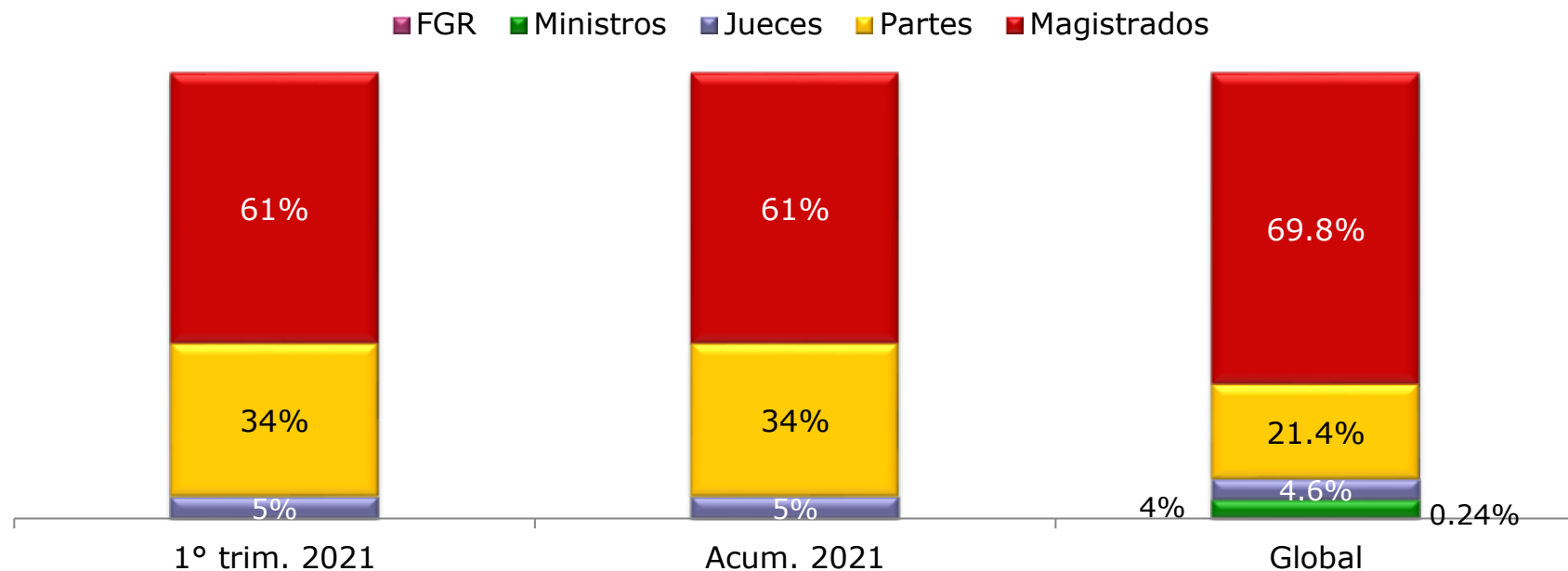
Global



6. Indicadores en materia de contradicción de tesis

62. Denunciante de contradicciones de tesis

	1° trim. 2021 (dic 2020 - feb 2021)	%	Acum. 2021 (dic 2020 - feb 2021)	%	Global (dic 2008 - feb 2021)	%
Magistrados	37	60.66%	37	60.66%	3,551	69.76%
Partes	21	34.43%	21	34.43%	1,090	21.41%
Jueces	3	4.92%	3	4.92%	234	4.60%
Ministros	0	0.00%	0	0.00%	203	3.99%
Fiscal General de la República	0	0.00%	0	0.00%	12	0.24%
Total de contradicciones de tesis turnadas	61	100%	61	100%	5,090	100%

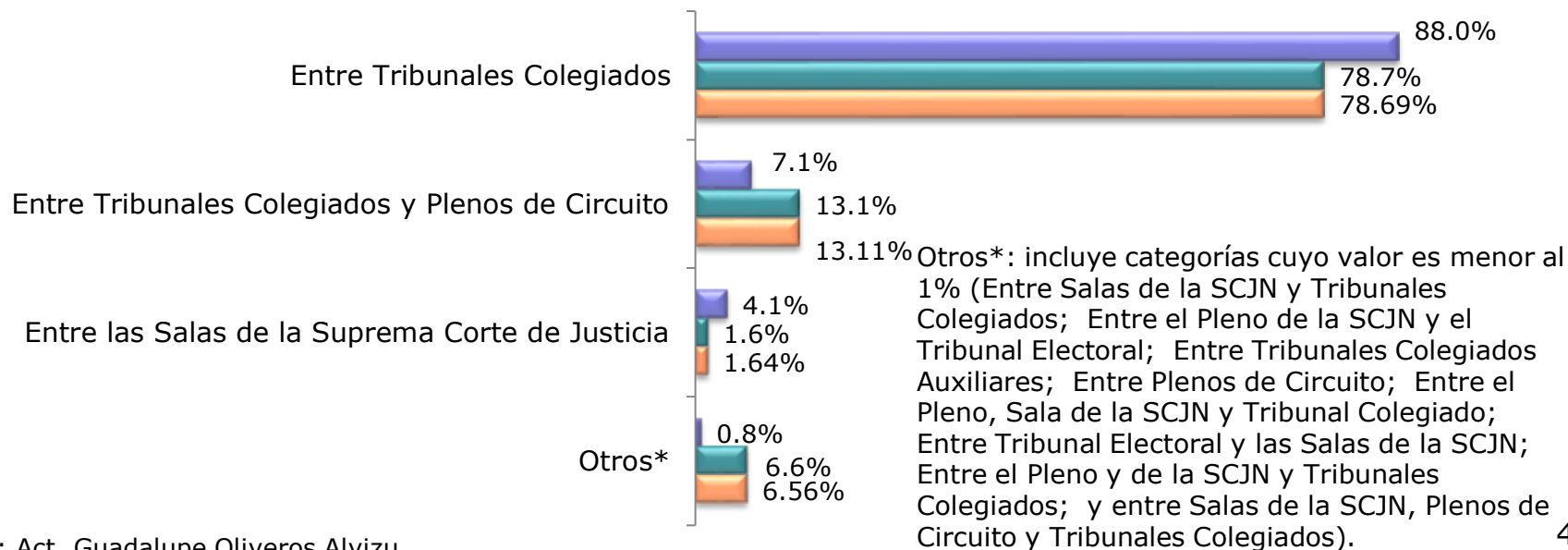


6. Indicadores en materia de contradicción de tesis

6.3 Tipo de autoridades de las que derivan las contradicciones de tesis

	1° trim. 2021 (dic 2020 - feb 2021)	%	Acum. 2021 (dic 2020 - feb 2021)	%	Global (dic 2011 - feb 2021)	%
Entre Tribunales Colegiados	48	78.69%	48	78.69%	3,228	88.03%
Entre Tribunales Colegiados y Plenos de Circuito	8	13.11%	8	13.11%	260	7.09%
Entre las Salas de la Suprema Corte de Justicia	1	1.64%	1	1.64%	149	4.06%
Entre las Salas de la SCJN y Tribunales Colegiados	0	0.00%	0	0.00%	10	0.27%
Entre el Pleno de la SCJN y el Tribunal Electoral del P.J.F.	0	0.00%	0	0.00%	10	0.27%
Entre Tribunales Colegiados Auxiliares	4	6.56%	4	6.56%	4	0.11%
Entre Plenos de Circuito	0	0.00%	0	0.00%	2	0.05%
Entre el Pleno de la SCJN y Tribunales Colegiados	0	0.00%	0	0.00%	1	0.03%
Entre el Pleno, Sala de la SCJN y Tribunal Colegiado	0	0.00%	0	0.00%	1	0.03%
Entre Salas de la SCJN, Plenos de Circuito y Tribunales Colegiados	0	0.00%	0	0.00%	1	0.03%
Entre Tribunal Electoral y las Salas de la SCJN	0	0.00%	0	0.00%	1	0.03%
Total de contradicciones de tesis turnadas	61	100%	61	100%	3,667	100%

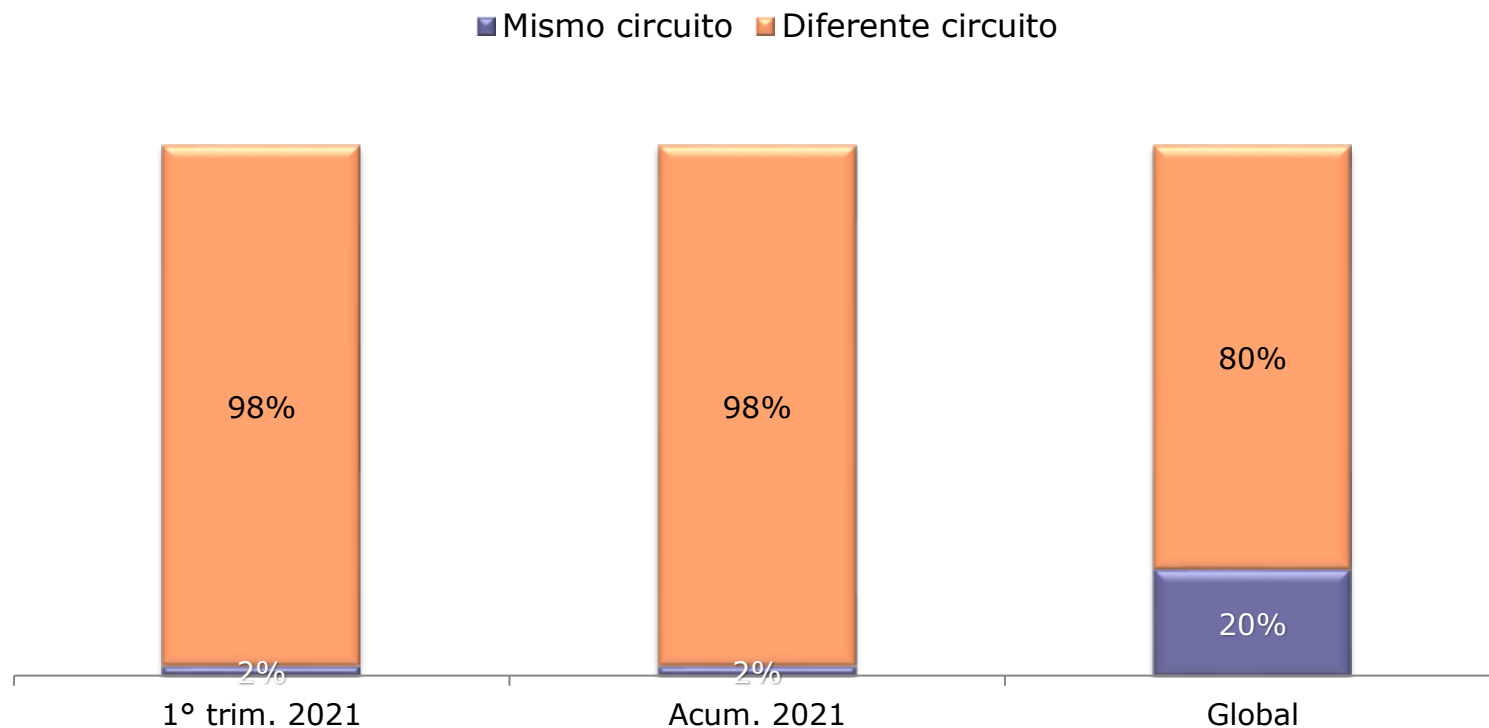
■ Global ■ Acum. 2021 ■ 1° trim. 2021



6. Indicadores en materia de contradicción de tesis

6.4 Denuncias de contradicciones de tesis entre Tribunales Colegiados de Circuito

	1° trim. 2021 (dic 2020 - feb 2021)	%	Acum. 2021 (dic 2020 - feb 2021)	%	Global (dic 2009 - feb 2021)	%
Entre Tribunales Colegiados de diferente circuito	55	98.21%	55	98.21%	3,365	79.97%
Entre Tribunales Colegiados del mismo circuito	1	1.79%	1	1.79%	843	20.03%
Total de contradicciones de tesis turnadas	56	100%	56	100%	4,208	100%



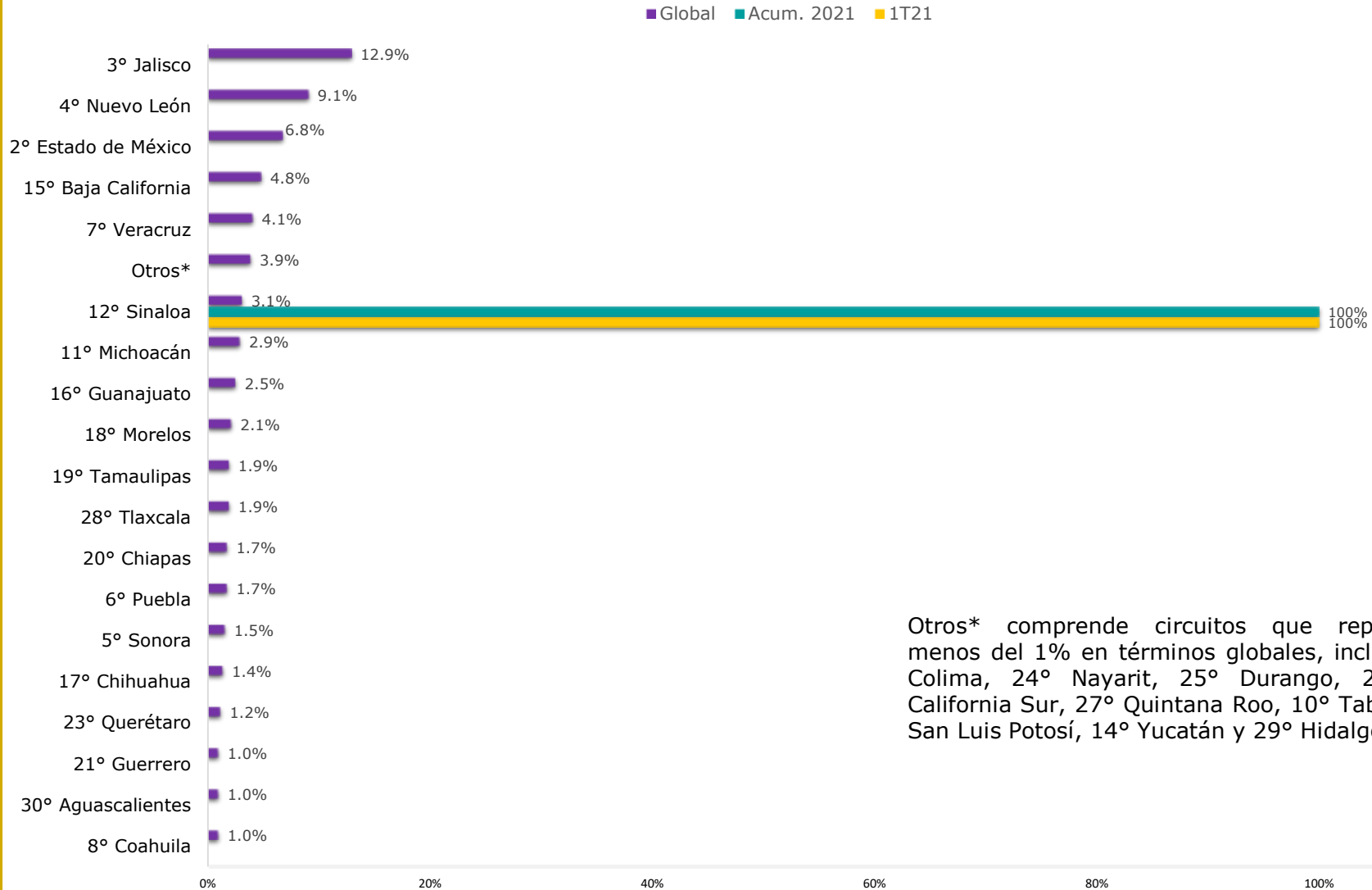
6. Indicadores en materia de contradicción de tesis

6. Denuncias de contradicciones de tesis entre Tribunales Colegiados de Circuito

	1° trim. 2021 (dic 2020 - feb 2021)	%	Acum. 2021 (dic 2020 - feb 2021)	%	Global (dic 2011 - feb 2021)	%
1° Ciudad de México	0		0		174	33.59%
3° Jalisco	0		0		67	12.93%
4° Nuevo León	0		0		47	9.07%
2° Estado de México	0		0		35	6.76%
15° Baja California	0		0		25	4.83%
7° Veracruz	0		0		21	4.05%
12° Sinaloa	1	100.00%	1	100.00%	16	3.09%
11° Michoacán	0		0		15	2.90%
16° Guanajuato	0		0		13	2.51%
18° Morelos	0		0		11	2.12%
19° Tamaulipas	0		0		10	1.93%
28° Tlaxcala	0		0		10	1.93%
20° Chiapas	0		0		9	1.74%
6° Puebla	0		0		9	1.74%
5° Sonora	0		0		8	1.54%
17° Chihuahua	0		0		7	1.35%
23° Querétaro	0		0		6	1.16%
21° Guerrero	0		0		5	0.97%
30° Aguascalientes	0		0		5	0.97%
8° Coahuila	0		0		5	0.97%
24° Nayarit	0		0		3	0.58%
25° Durango	0		0		3	0.58%
26° Baja California Sur	0		0		3	0.58%
27° Quintana Roo	0		0		3	0.58%
10° Tabasco	0		0		2	0.39%
14° Yucatán	0		0		2	0.39%
32° Colima	0		0		2	0.39%
29° Hidalgo	0		0		1	0.19%
9° San Luis Potosí	0		0		1	0.19%
Total de contradicciones de tesis entre Tribunales Colegiados del mismo circuito	1	100%	1	100%	518	100%

6. Indicadores en materia de contradicción de tesis

6.5 Denuncias de contradicciones de tesis entre Tribunales Colegiados de Circuito

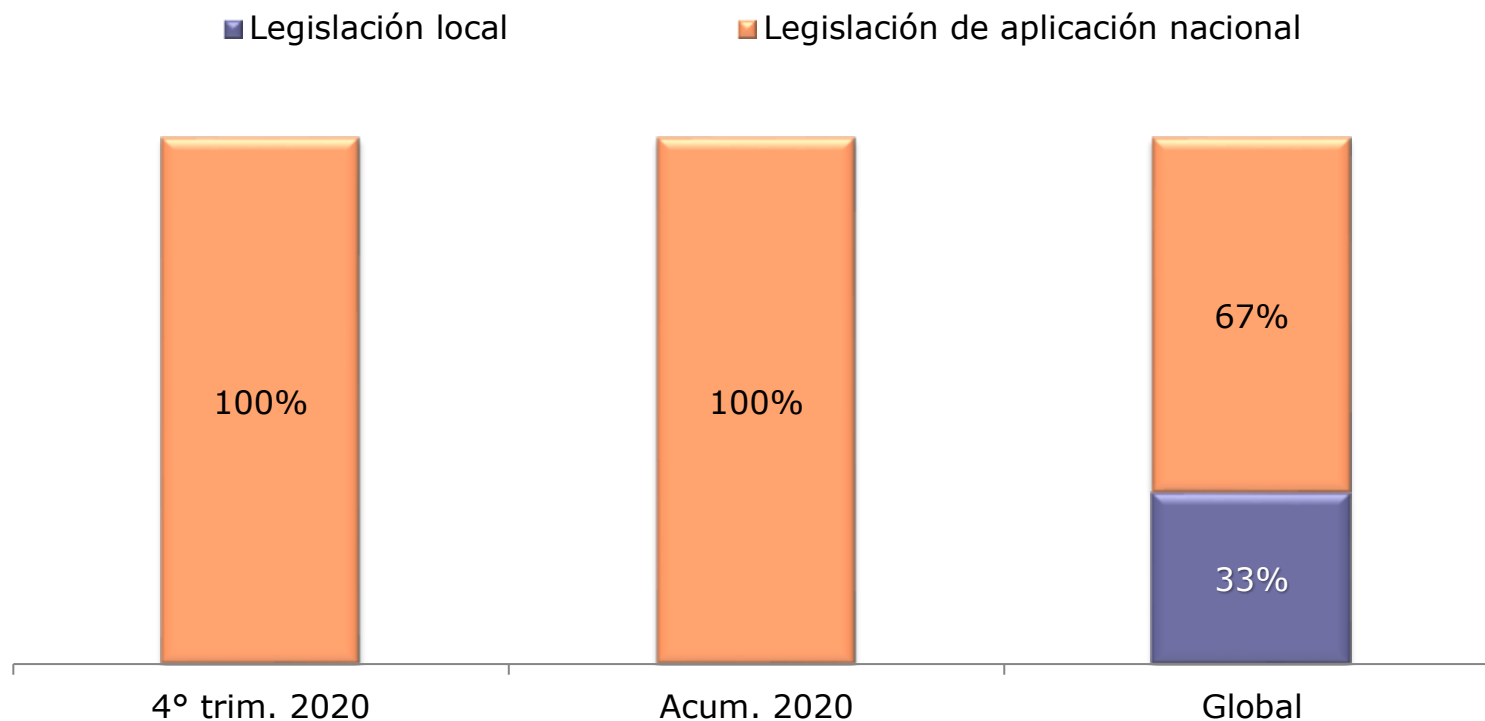


Otros* comprende circuitos que representan menos del 1% en términos globales, incluye: 32° Colima, 24° Nayarit, 25° Durango, 26° Baja California Sur, 27° Quintana Roo, 10° Tabasco, 9° San Luis Potosí, 14° Yucatán y 29° Hidalgo.

6. Indicadores en materia de contradicción de tesis

6.6 Contradicciones de tesis entre Tribunales Colegiados del mismo circuito relativas a criterios de leyes nacionales y locales

	1° trim. 2021 (dic 2020 - feb 2021)	%	Acum. 2021 (dic 2020 - feb 2021)	%	Global (dic 2010 - feb 2021)	%
Legislación de aplicación nacional	1	100.00%	1	100.00%	458	67.45%
Legislación local	0	0.00%	0	0.00%	221	32.55%
Total de CT entre Tribunales Colegiados del mismo circuito	1	100%	1	100%	679	100%



6. Indicadores en materia de contradicción de tesis

6.7 Contradicciones de tesis entre Tribunales Colegiados del mismo circuito relativas a criterios de leyes nacionales y locales

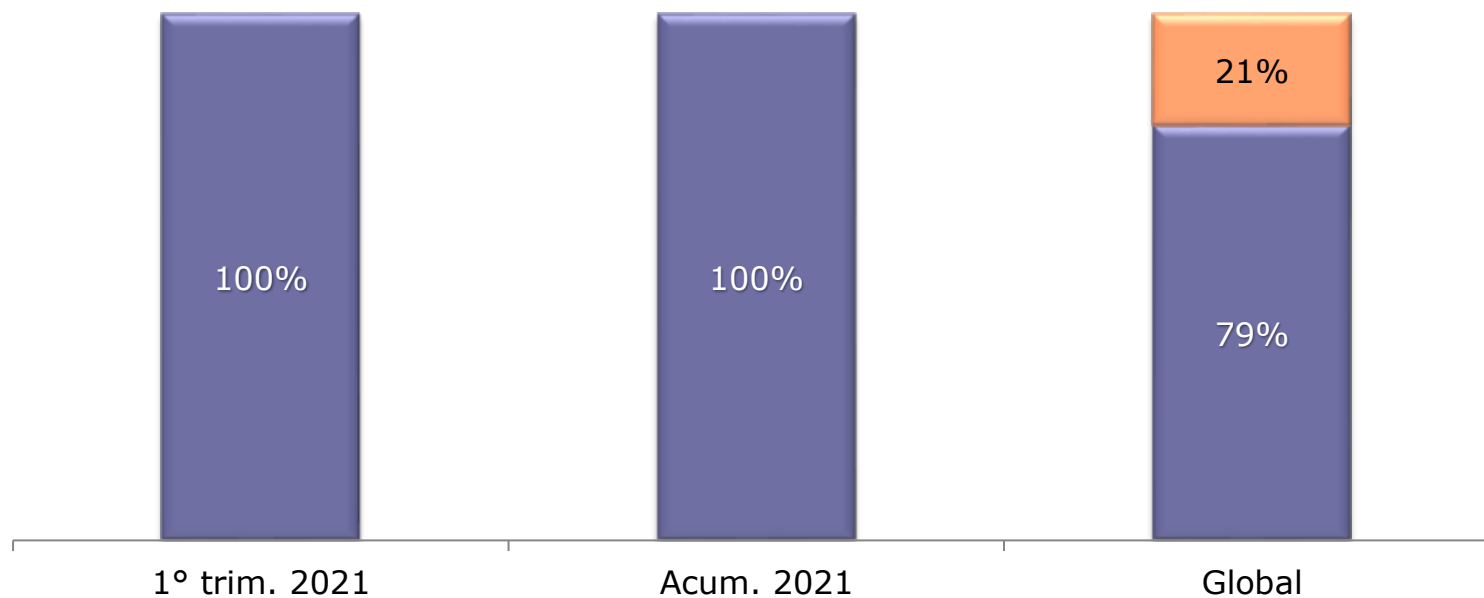
	Leyes de aplicación nacional			Leyes locales			Total		
	1° trim. 2021	Acum. 2021	Global	1° trim. 2021	Acum. 2021	Global	1° trim. 2021	Acum. 2021	Global
1° Ciudad de México	0	1	189	0	0	43	0	1	232
3° Jalisco	0	1	55	0	0	43	0	1	98
4° Nuevo León	0	0	40	0	0	17	0	0	57
2° Estado de México	0	0	29	0	0	15	0	0	44
15° Baja California	0	0	23	0	0	11	0	0	34
7° Veracruz	0	0	14	0	0	13	0	0	27
11° Michoacán	0	0	11	0	0	9	0	0	20
12° Sinaloa	1	1	12	0	0	7	1	1	19
16° Guanajuato	0	0	14	0	0	5	0	0	19
6° Puebla	0	0	10	0	0	6	0	0	16
18° Morelos	0	1	6	0	0	7	0	1	13
19° Tamaulipas	0	0	7	0	0	5	0	0	12
20° Chiapas	0	0	2	0	0	8	0	0	10
17° Chihuahua	0	0	5	0	0	4	0	0	9
5° Sonora	0	0	5	0	0	4	0	0	9
8° Coahuila	0	0	6	0	0	2	0	0	8
10° Tabasco	0	0	3	0	0	4	0	0	7
23° Querétaro	0	0	3	0	0	4	0	0	7
28° Tlaxcala	0	0	4	0	0	3	0	0	7
30° Aguascalientes	0	0	3	0	0	4	0	0	7
24° Nayarit	0	0	5	0	0	0	0	0	5
21° Guerrero	0	0	2	0	0	2	0	0	4
27° Quintana Roo	0	0	3	0	0	1	0	0	4
14° Yucatán	0	0	2	0	0	1	0	0	3
25° Durango	0	0	3	0	0	0	0	0	3
26° Baja California Sur	0	0	2	0	0	1	0	0	3
29° Hidalgo	0	0	1	0	0	1	0	0	2
9° San Luis Potosí	0	0	1	0	0	1	0	0	2
32° Colima	0	0	1	0	0	0	0	0	1
Total de CT turnadas a ponencia entre el mismo circuito	1	4	461	0	0	221	1	4	682

6. Indicadores en materia de contradicción de tesis

6.8 Contradicciones de tesis entre Tribunales Colegiados del mismo circuito por materia

	1° trim. 2021 (dic 2020 - feb 2021)	%	Acum. 2021 (dic 2020 - feb 2021)	%	Global (dic 2011 - feb 2021)	%
Entre Tribunales Colegiados de la misma materia	1	100.00%	1	100.00%	408	78.76%
Entre Tribunales Colegiados de diferente materia	0		0		110	21.24%
Total de CT entre Tribunales Colegiados del mismo circuito	1	100%	1	100%	518	100%

■ Misma materia ■ Diferente materia



6. Indicadores en materia de contradicción de tesis

6.9 Contradicciones de tesis entre Tribunales Colegiados del mismo Circuito y la misma materia

1° trim. 2021 (diciembre 2020 – febrero 2021)
Acum. 2021 (diciembre 2020 – febrero 2021)
Global (diciembre 2011 – febrero 2021)

	Administrativa			Mixta			Laboral			Civil			Penal		
	1° trim. 2021	Acum. 2021	Global	1° trim. 2021	Acum. 2021	Global	1° trim. 2021	Acum. 2021	Global	1° trim. 2021	Acum. 2021	Global	1° trim. 2021	Acum. 2021	Global
1° Ciudad de México	0	0	68	0	0	0	0	0	24	0	0	24	0	0	18
3° Jalisco	0	0	17	0	0	1	0	0	14	0	0	10	0	0	2
4° Nuevo León	0	0	24	0	0	0	0	0	19	0	0	2	0	0	0
15° Baja California	0	0	1	0	0	23	0	0	0	0	0	0	0	0	0
2° Estado de México	0	0	11	0	0	1	0	0	5	0	0	1	0	0	5
12° Sinaloa	0	0	0	0	0	8	0	0	2	1	1	4	0	0	0
7° Veracruz	0	0	3	0	0	0	0	0	0	0	0	5	0	0	0
11° Michoacán	0	0	1	0	0	0	0	0	0	0	0	0	0	0	0
16° Guanajuato	0	0	0	0	0	0	0	0	1	0	0	0	0	0	0
18° Morelos	0	0	0	0	0	10	0	0	0	0	0	0	0	0	0
19° Tamaulipas	0	0	0	0	0	1	0	0	0	0	0	0	0	0	0
20° Chiapas	0	0	0	0	0	8	0	0	0	0	0	0	0	0	0
28° Tlaxcala	0	0	0	0	0	6	0	0	0	0	0	0	0	0	0
17° Chihuahua	0	0	0	0	0	0	0	0	0	0	0	0	0	0	0
23° Querétaro	0	0	0	0	0	6	0	0	0	0	0	0	0	0	0
30° Aguascalientes	0	0	0	0	0	6	0	0	0	0	0	0	0	0	0
6° Puebla	0	0	2	0	0	0	0	0	1	0	0	0	0	0	0
25° Durango	0	0	0	0	0	3	0	0	0	0	0	0	0	0	0
27° Quintana Roo	0	0	0	0	0	4	0	0	0	0	0	0	0	0	0
5° Sonora	0	0	0	0	0	0	0	0	0	0	0	0	0	0	0
21° Guerrero	0	0	0	0	0	0	0	0	1	0	0	0	0	0	0
24° Nayarit	0	0	0	0	0	3	0	0	0	0	0	0	0	0	0
26° Baja California Sur	0	0	0	0	0	2	0	0	0	0	0	0	0	0	0
32° Colima	0	0	0	0	0	2	0	0	0	0	0	0	0	0	0
8° Coahuila	0	0	0	0	0	0	0	0	0	0	0	0	0	0	0
9° San Luis Potosí	0	0	0	0	0	1	0	0	1	0	0	0	0	0	0
14° Yucatán	0	0	0	0	0	0	0	0	0	0	0	1	0	0	0
10° Tabasco	0	0	0	0	0	0	0	0	0	0	0	0	0	0	0
29° Hidalgo	0	0	0	0	0	1	0	0	0	0	0	0	0	0	0
Total de CT turnadas a ponencia entre el mismo circuito y la misma materia	0	0	127	0	0	86	0	0	68	1	1	47	0	0	25

6. Indicadores en materia de contradicción de tesis

6.9 Contradicciones de tesis entre Tribunales Colegiados del mismo Circuito y la misma materia

	Administrativa y laboral			Penal y laboral			Penal y administrativa			Civil y laboral			Total por circuito		
	1º trim. 2021	Acum. 2021	Global	1º trim. 2021	Acum. 2021	Global	1º trim. 2021	Acum. 2021	Global	1º trim. 2021	Acum. 2021	Global	1º trim. 2021	Acum. 2021	Global
1º Ciudad de México		0			0			0			0		0	0	138
3º Jalisco		0			0			0			0		0	0	47
4º Nuevo León		0			0			0			0		0	0	45
15º Baja California		0			0			0			0		0	0	24
2º Estado de México		0			0			0			0		0	0	23
12º Sinaloa		0			0			0			0		1	1	14
7º Veracruz		0			0	5		0			0		0	0	13
11º Michoacán		0	12		0			0			0		0	0	13
16º Guanajuato		0	6		0			0			0	3	0	0	11
18º Morelos		0			0			0			0		0	0	10
19º Tamaulipas		0			0	9		0			0		0	0	10
20º Chiapas		0			0			0			0		0	0	8
28º Tlaxcala		0			0			0			0		0	0	8
17º Chihuahua		0			0			0	5		0	1	0	0	6
23º Querétaro		0			0			0			0		0	0	6
30º Aguascalientes		0			0			0			0		0	0	6
6º Puebla		0			0			0			0		0	0	3
25º Durango		0			0			0			0		0	0	4
27º Quintana Roo		0			0			0			0		0	0	4
5º Sonora		0			0			0	1		0	3	0	0	4
21º Guerrero		0			0			0	3		0		0	0	4
24º Nayarit		0			0			0			0		0	0	3
26º Baja California Sur		0			0			0			0		0	0	2
32º Colima		0			0			0			0		0	0	2
8º Coahuila		0			0			0	2		0		0	0	2
9º San Luis Potosí		0			0			0			0		0	0	2
14º Yucatán		0			0			0			0		0	0	1
10º Tabasco		0	1		0			0			0		0	0	1
29º Hidalgo		0			0			0			0		0	0	1
Total de CT turnadas a ponencia entre el mismo circuito y la misma materia	0	0	19	0	0	14	0	0	11	0	0	7	1	1	415

6. Indicadores en contradicción de tesis

6.10 Tipo de resolución emitida en las contradicciones de tesis

	1° trim. 2021 (dic 2020 - feb 2021)	%	Acum. 2021 (dic 2020 - feb 2021)	%	Global (dic 2008 - feb 2021)	%
Establecen jurisprudencia	22	36.67%	22	36.67%	2,458	48.63%
Inexistente ⁽¹⁵⁾	23	38.33%	23	38.33%	1,517	30.01%
Sin materia ⁽¹⁶⁾	7	11.67%	7	11.67%	533	10.54%
Improcedente	8	13.33%	8	13.33%	453	8.96%
Remitidas a los Plenos de Circuito	0	0.00%	0	0.00%	94	1.86%
Total de contradicciones de tesis falladas	60	100%	60	100%	5,055	100%

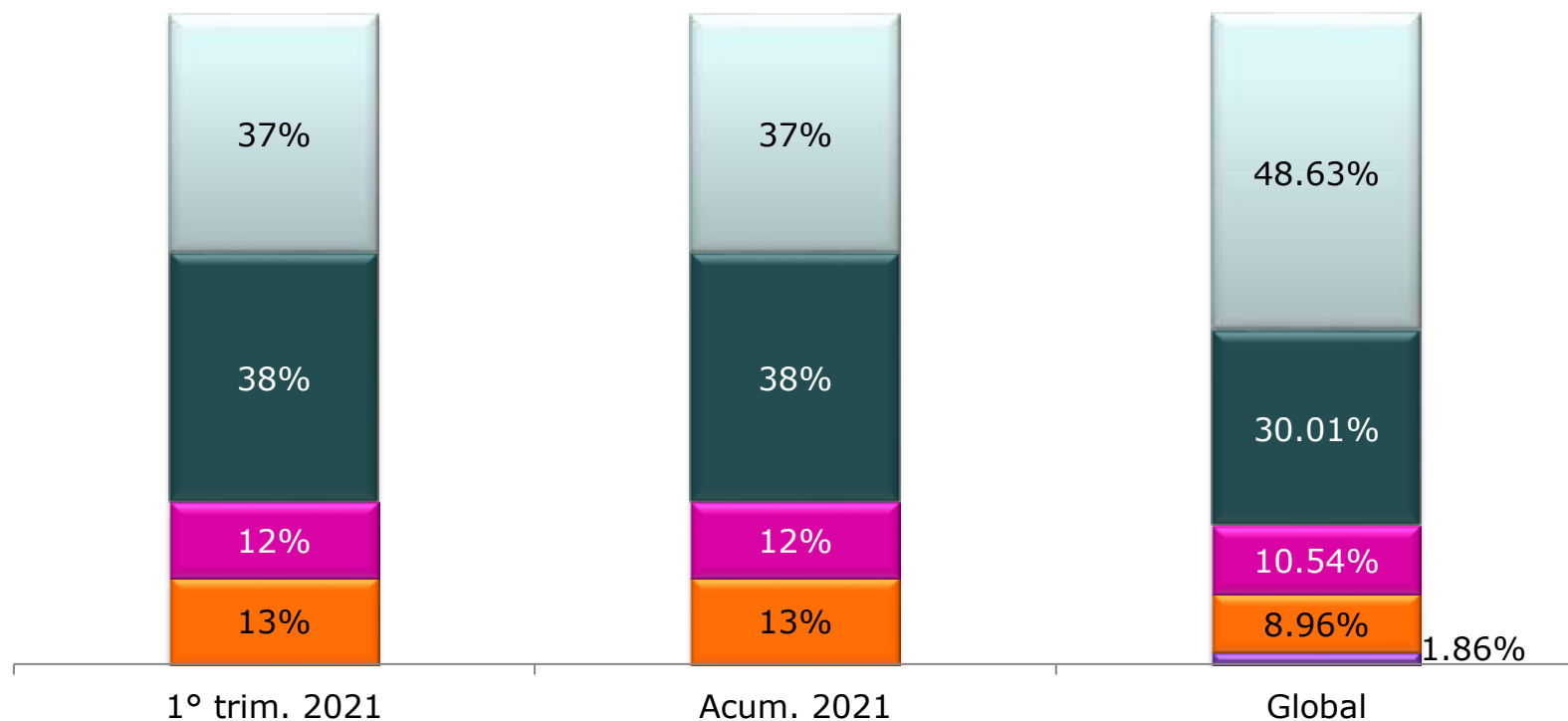
(15) Son inexistentes cuando del análisis de las sentencias supuestamente contradictorias se advierte que en ellas no se sostuvieron criterios opuestos.

(16) Quedan sin materia aquellas en las que existiendo contradicción previamente fue resuelto el tema por la Suprema Corte de Justicia de la Nación o alguno de los criterios opuestos se abandonó por el órgano que lo sostuvo.

6. Indicadores en contradicción de tesis

6.10 Tipo de resolución emitida en las contradicciones de tesis

- Remitidas a Plenos de Circuito
- Improcedente
- Sin materia
- Inexistente
- Establecen jurisprudencia



7. Indicador de incidentes de inejecución de sentencia

Incidentes de inejecución de sentencia por tipo de resolución

	1° trim. 2021 (dic 2020 - feb 2021)	%	Acum. 2021 (dic 2020 - feb 2021)	%	Global (dic 2008 - feb 2021)	%
Sin materia ⁽¹⁶⁾	12	63.16%	12	63.16%	9,512	86.43%
Devuélvase ⁽¹⁷⁾	1	5.26%	1	5.26%	1,075	9.77%
Causa baja por el Punto Noveno del Acuerdo General Plenario 12/2009		0.00%	0	0.00%	191	1.74%
Infundado	4	21.05%	4	21.05%	124	1.13%
Improcedente	2	10.53%	2	10.53%	65	0.59%
Cumplimiento extemporáneo justificado		0.00%	0	0.00%	13	0.12%
Fundado		0.00%	0	0.00%	8	0.07%
Se ordena la reposición del procedimiento		0.00%	0	0.00%	6	0.05%
Causó baja por motivo diverso		0.00%	0	0.00%	4	0.04%
Puntos tercero, cuarto, sexto y octavo del Acuerdo General Plenario 5/2001		0.00%	0	0.00%	2	0.02%
Existe imposibilidad jurídica y material para cumplir la ejecutoria		0.00%	0	0.00%	2	0.02%
Incompetencia		0.00%	0	0.00%	2	0.02%
No existe imposibilidad para dar cumplimiento a la ejecutoria		0.00%	0	0.00%	1	0.01%
Se declara cumplida la sentencia de amparo		0.00%	0	0.00%	1	0.01%
Total de incidentes de inejecución de sentencia fallados	19	100%	19	100%	11,006	100%

(16) Asuntos en los que se tiene por cumplida la respectiva sentencia concesoria.

(17) Asuntos en los que es necesario que el respectivo tribunal de amparo requiera a las autoridades responsables para lograr el cumplimiento del fallo.

7. Indicador de incidentes de inejecución de sentencia

Incidentes de inejecución de sentencia por tipo de resolución

- Sin materia
- Devuélvase
- Causa baja por el Punto Noveno del Acuerdo General Plenario 12/2009
- Infundado
- Otros*

