



# Indicadores de gestión jurisdiccionales

Globales (Diciembre 2008 – Agosto 2015)  
Acum. 2015 (Diciembre 2014 – Agosto 2015)  
4° Trimestre 2016 (Septiembre 2015 – Noviembre 2015)

Secretaría General de Acuerdos



# Índice

## 1. Indicadores globales

### 1.1 Evolución de ingreso anual de los asuntos a la Suprema Corte de Justicia de la Nación

- Total de asuntos
- Total sin contemplar Varios
- Acciones de inconstitucionalidad
- Amparos directos en revisión
- Amparos en revisión
- Conflictos competenciales
- Contradicciones de tesis
- Contradicciones de tesis
- Incidentes de inejecución de sentencia
- Inconformidades y recursos de inconformidad previstos en las fracciones I a III del art. 201 de la Ley de Amparo
- Recursos de reclamación
- Revisiones administrativas
- Solicitudes de ejercicio de las facultades de atracción

### 1.2 Ingresos a ponencia por tipo de asunto

### 1.3 Egresos de ponencia por tipo de asunto

## 2. Indicadores en materia de controversias constitucionales

### 2.1 Controversias constitucionales admitidas y desechadas

### 2.2 Promoventes de controversias constitucionales

### 2.3 Controversias constitucionales promovidas por entidad federativa

# Índice

3. Indicadores en materia de acciones de constitucionalidad
  - 3.1 Acciones de inconstitucionalidad admitidas y desechadas
  - 3.2 Promoventes de acciones de inconstitucionalidad
  - 3.3 Tipo de ordenamiento impugnado en acciones de inconstitucionalidad
  
4. Indicadores en materia de amparo en revisión
  - 4.1 Amparos en revisión admitidos y desechados
  - 4.2 Tipo de ordenamiento impugnado en amparos en revisión
  - 4.3 Amparos en revisión por materia
  - 4.4 Amparos en revisión interpuestos por persona física o moral
  
5. Indicadores en materia de amparo directo en revisión
  - 5.1 Amparos directos en revisión admitidos y desechados
  - 5.2 Amparos directos en revisión por tipo de resolución
  - 5.3 Amparos directos en revisión en los que por sentencia se resuelve de fondo o se desecha

# Índice

## 6. Indicadores en materia de contradicción de tesis

6.1 Contradicciones de tesis admitidas y desechadas

6.2 Denunciantes de contradicciones de tesis

6.3 Tipo de autoridades de las que derivan las contradicciones de tesis

6.4 Denuncias de contradicciones de tesis entre Tribunales Colegiados de Circuito

6.5 Contradicciones de tesis entre Tribunales Colegiados del mismo circuito relativas a criterios de leyes nacionales y locales

6.6 Contradicciones de tesis entre Tribunales Colegiados del mismo circuito por materia

6.7 Contradicciones de tesis entre Tribunales Colegiados del mismo circuito y la misma materia

Tipo de resolución emitida en las contradicciones de tesis

## 7. Indicador de incidentes de inejecución por tipo de resolución

# Glosario

- **4° trim. 2015:** corresponde a los registros observados durante el tercer trimestre estadístico de 2015, incluye los meses de septiembre a noviembre 2015.
- **Acum. 2015:** corresponde a los registros observados durante el año estadístico de 2015, incluye los meses de diciembre 2014 a noviembre 2015.
- **Global:** comprende la información estadística del 1° de diciembre de 2008 al 31 de noviembre de 2015.

# 1. Indicadores globales

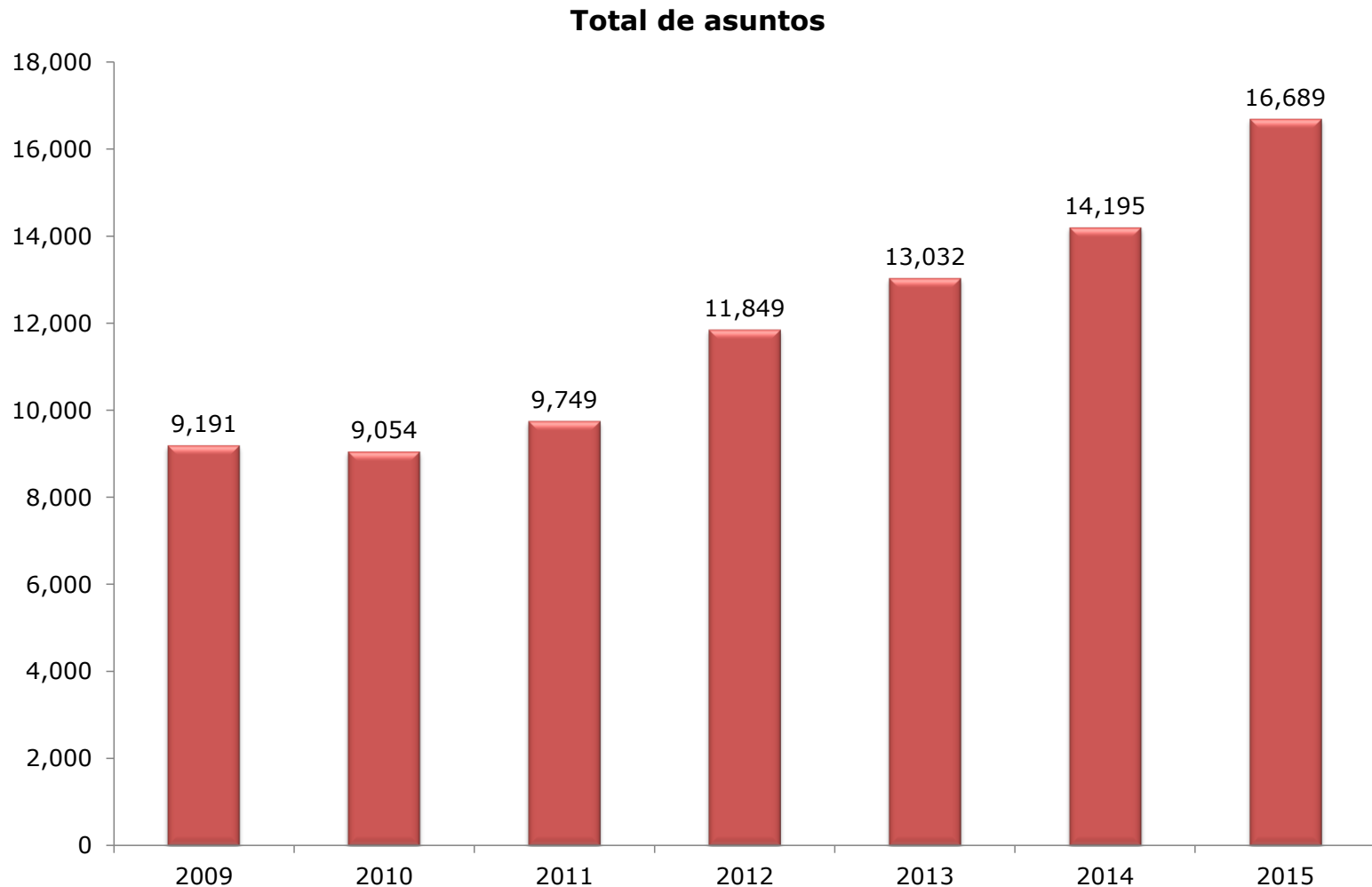
## 1.1 Evolución de ingreso anual de asuntos a la Suprema Corte de Justicia de la Nación

### Total de asuntos

	2009	2010	2011	2012	2013	2014	2015
Acción de inconstitucionalidad	96	37	34	67	43	113	120
Amparo directo en revisión	2,448	2,952	3,060	3,951	4,572	6,164	7,472
Amparo en revisión	2,292	1,031	883	777	689	965	1,265
Conflicto competencial	263	367	299	159	327	210	229
Contradicción de tesis	503	454	521	570	506	426	451
Controversia constitucional	122	94	130	124	115	121	201
Facultad de atracción	127	176	282	437	453	702	692
Incidente de inejecución	1,015	1,316	1,637	2,727	2,150	812	327
Inconformidad y recurso de inconformidad	423	467	509	547	1,450	1,380	1,820
Recurso de reclamación	406	445	399	612	934	1,280	1,888
Revisión administrativa	132	150	35	176	141	117	121
<b>Total de asuntos ingresados</b>	<b>9,191</b>	<b>9,054</b>	<b>9,749</b>	<b>11,849</b>	<b>13,032</b>	<b>14,195</b>	<b>16,689</b>

# 1. Indicadores globales

## 1.1 Evolución de ingreso anual de asuntos a la Suprema Corte de Justicia de la Nación



# 1. Indicadores globales

## 1.1 Evolución de ingreso anual de asuntos a la Suprema Corte de Justicia de la Nación

### Total sin contemplar Varios

	2009	2010	2011	2012	2013	2014	2015
Acción de inconstitucionalidad	96	37	34	67	43	113	120
Amparo directo en revisión	2,448	2,952	3,060	3,951	4,572	6,164	7,472
Amparo en revisión	2,292	1,031	883	777	689	965	1,265
Conflicto competencial	263	367	299	159	327	210	229
Contradicción de tesis	503	454	521	570	506	426	451
Controversia constitucional	122	94	130	124	115	121	201
Facultad de atracción	127	176	282	437	453	702	692
Incidente de inejecución	1,015	1,316	1,637	2,727	2,150	812	327
Inconformidad y recurso de inconformidad	423	467	509	547	1,450	1,380	1,820
Recurso de reclamación	406	445	399	612	934	1,280	1,888
Revisión administrativa	132	150	35	176	141	117	121
<b>Total de asuntos ingresados</b>	<b>8,271</b>	<b>7,886</b>	<b>8,246</b>	<b>10,757</b>	<b>11,984</b>	<b>12,955</b>	<b>16,430</b>



# 1. Indicadores globales

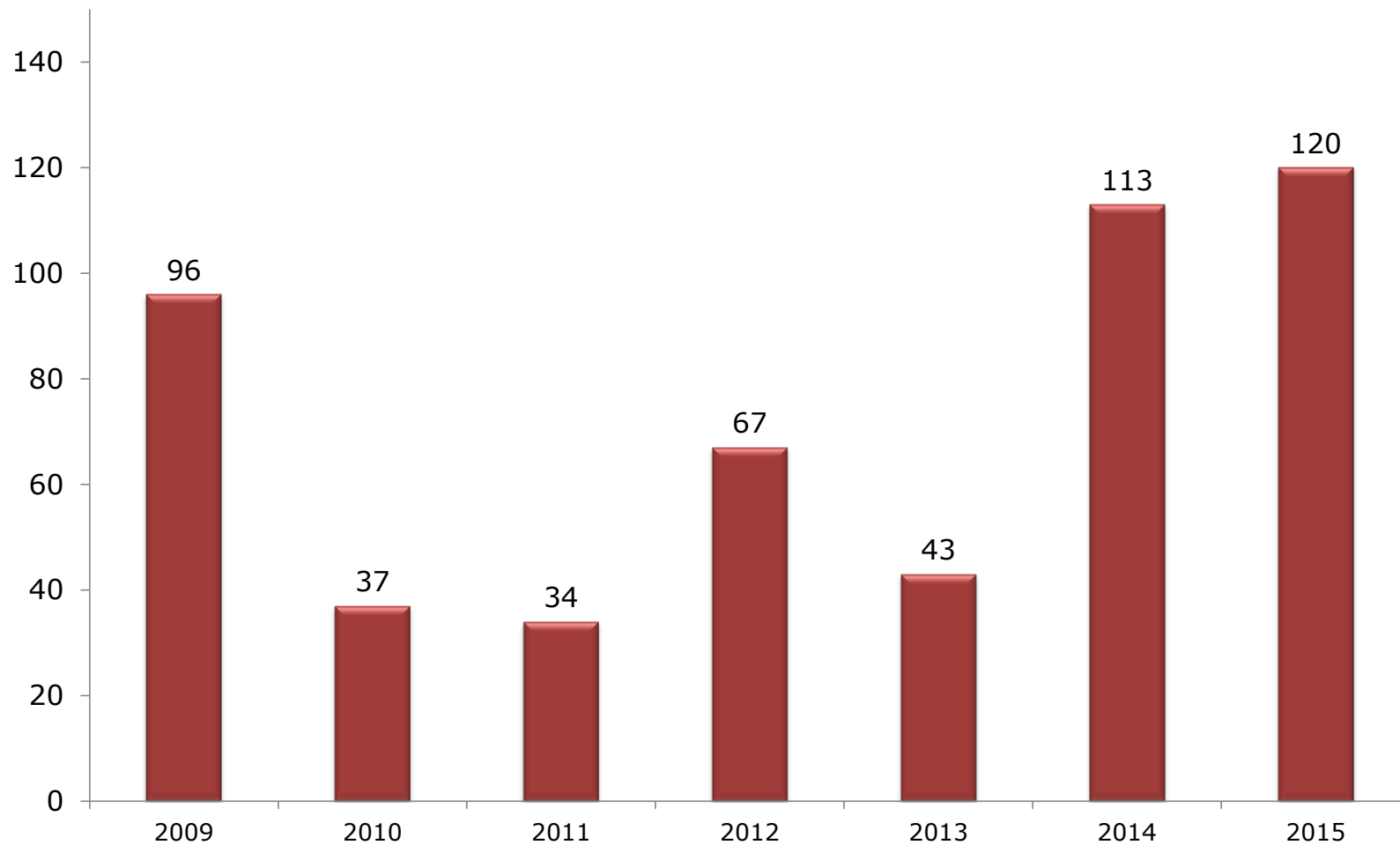
## 1.1 Evolución de ingreso anual de asuntos a la Suprema Corte de Justicia de la Nación



# 1. Indicadores globales

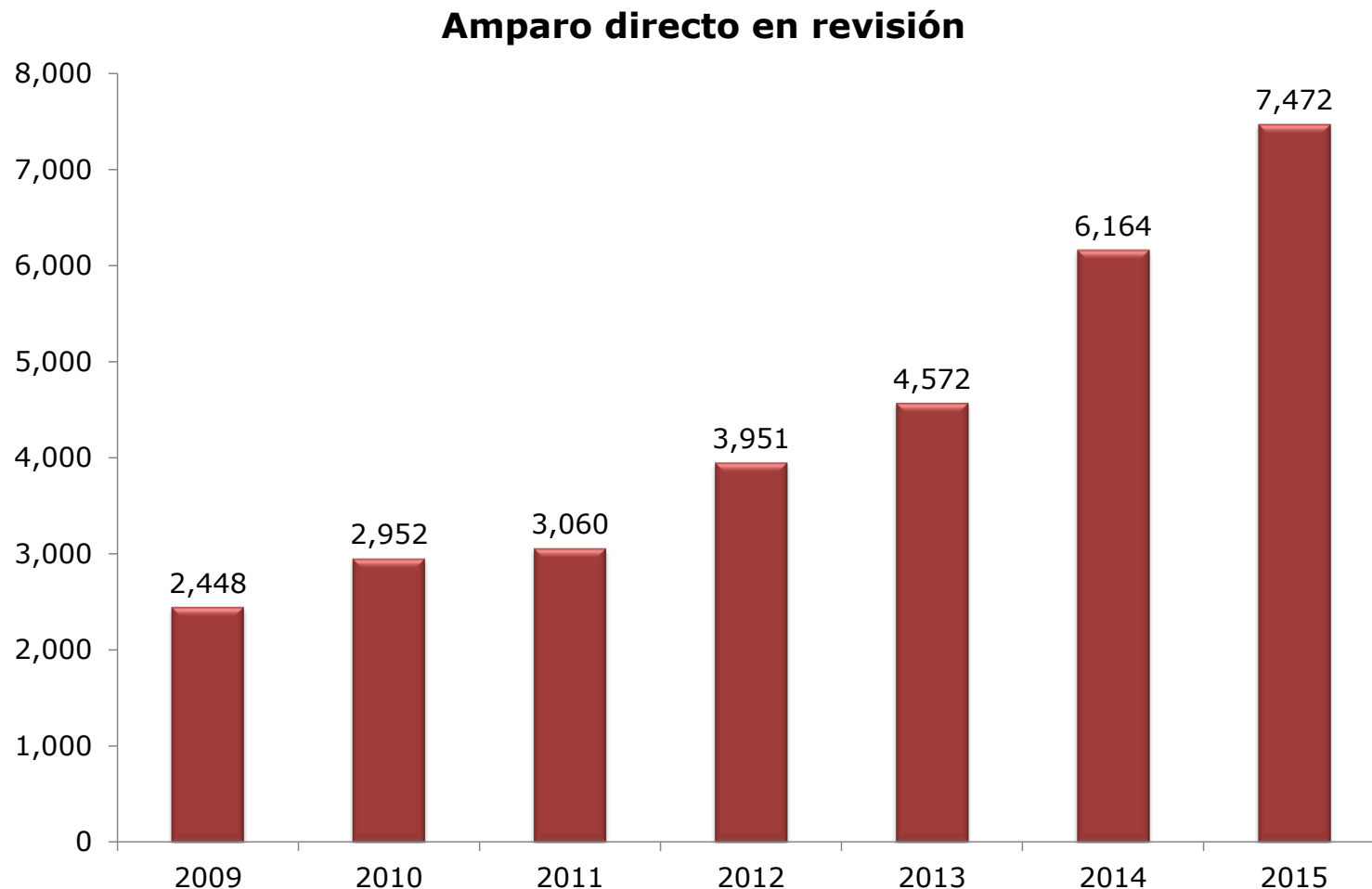
## 1.1 Evolución de ingreso anual de asuntos a la Suprema Corte de Justicia de la Nación

### Acciones de inconstitucionalidad



# 1. Indicadores globales

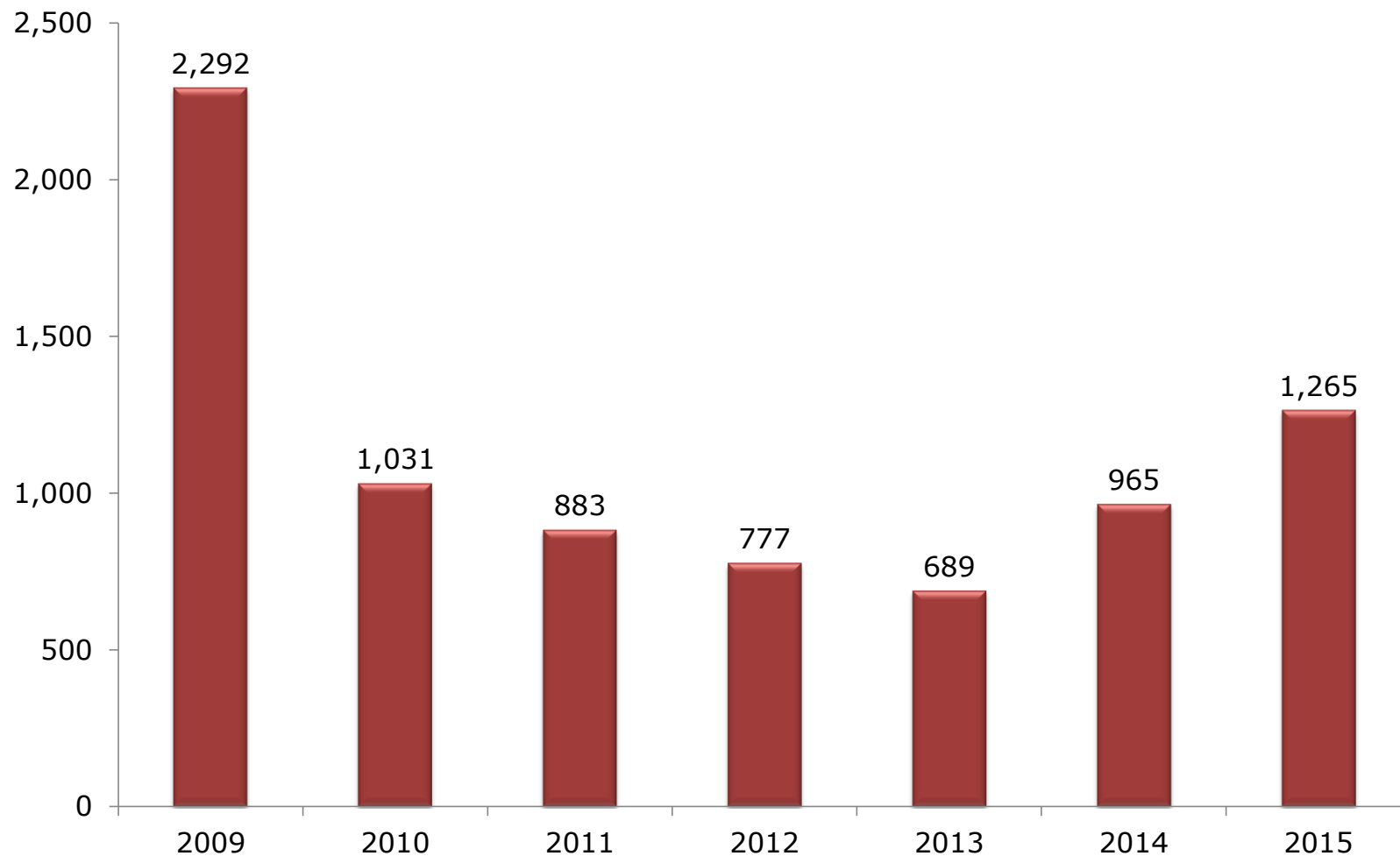
## 1.1 Evolución de ingreso anual de asuntos a la Suprema Corte de Justicia de la Nación



# 1. Indicadores globales

## 1.1 Evolución de ingreso anual de asuntos a la Suprema Corte de Justicia de la Nación

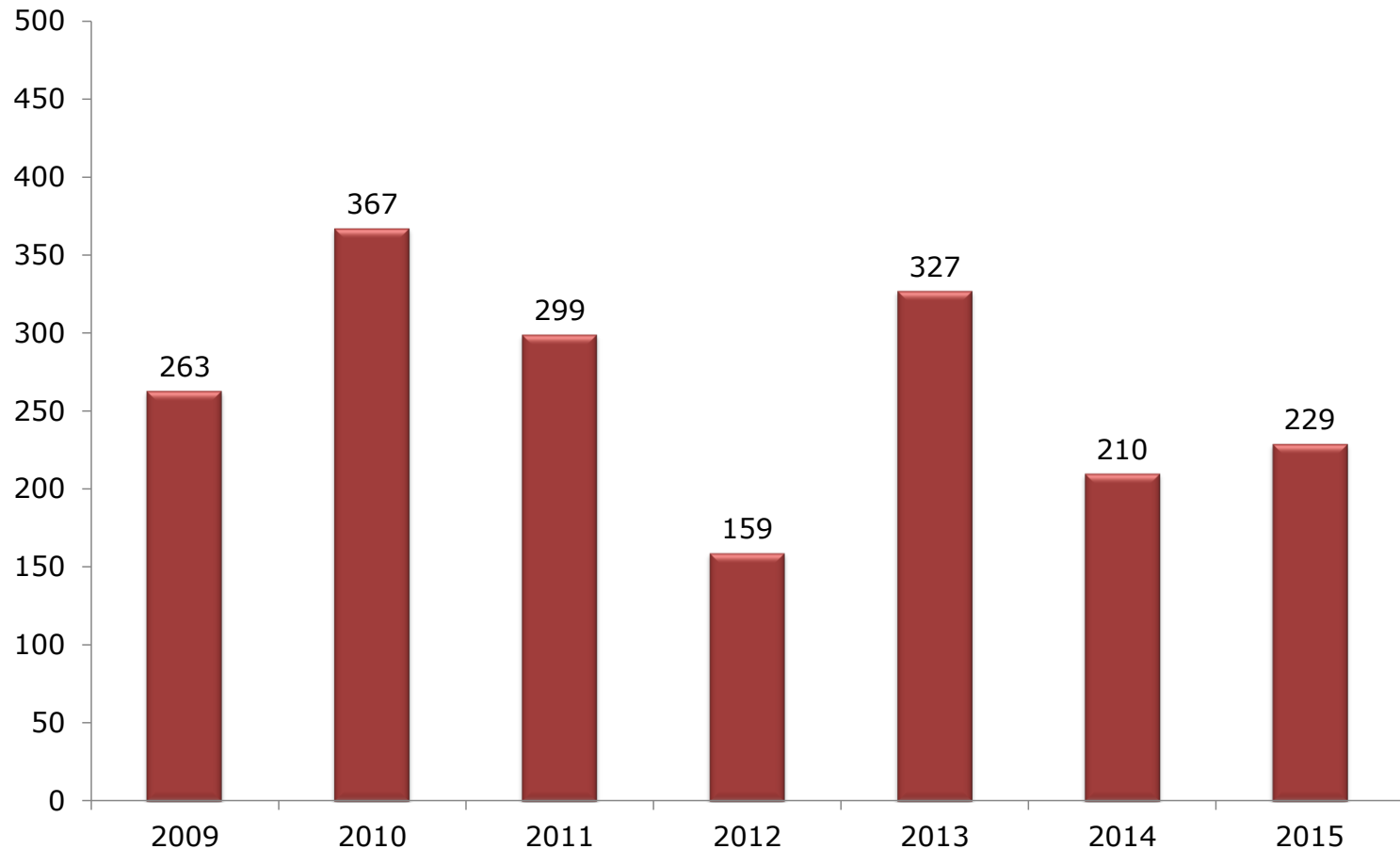
### Amparos en revisión



# 1. Indicadores globales

## 1.1 Evolución de ingreso anual de asuntos a la Suprema Corte de Justicia de la Nación

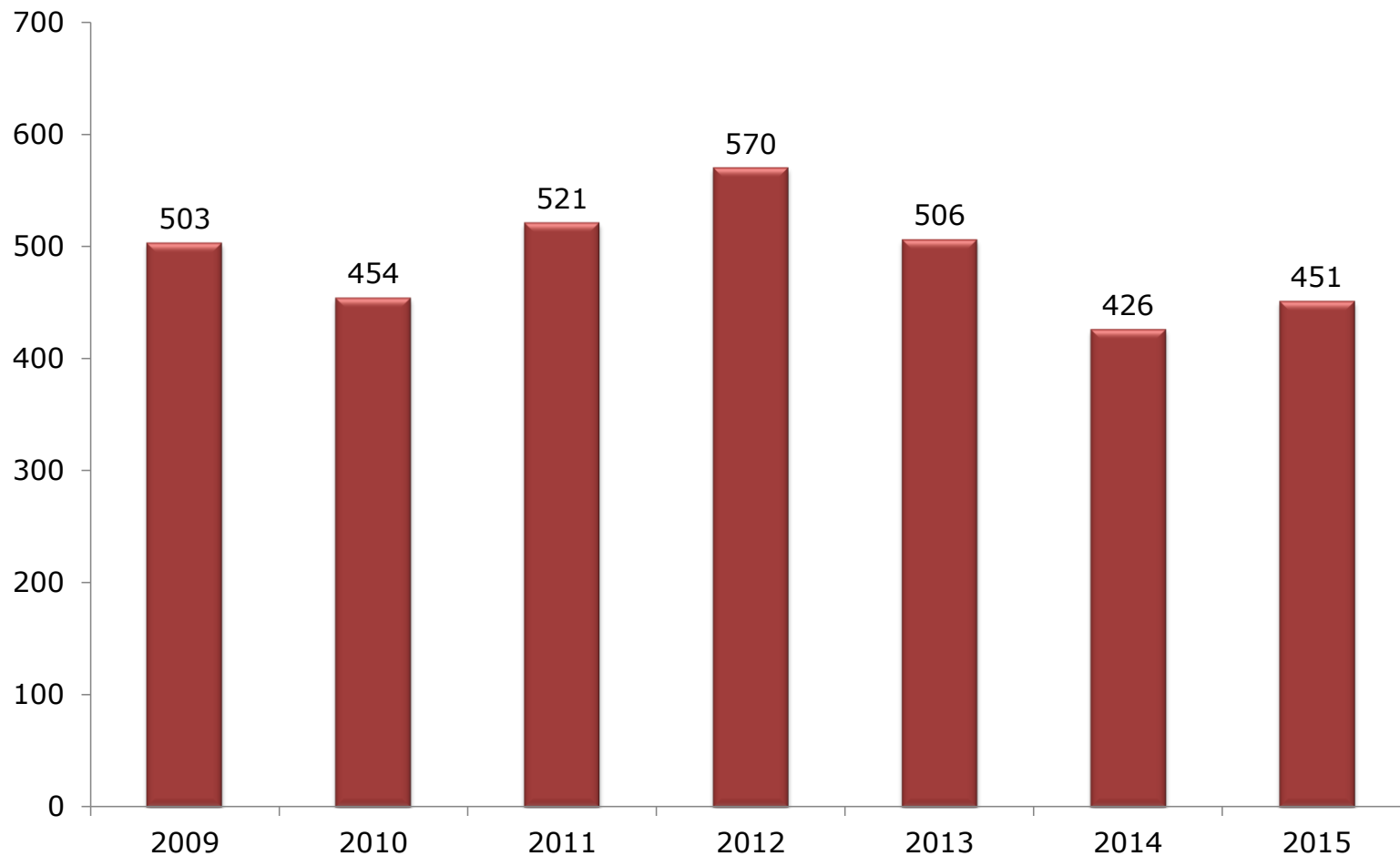
### Conflictos competenciales



# 1. Indicadores globales

## 1.1 Evolución de ingreso anual de asuntos a la Suprema Corte de Justicia de la Nación

### Contradicciones de tesis



# 1. Indicadores globales

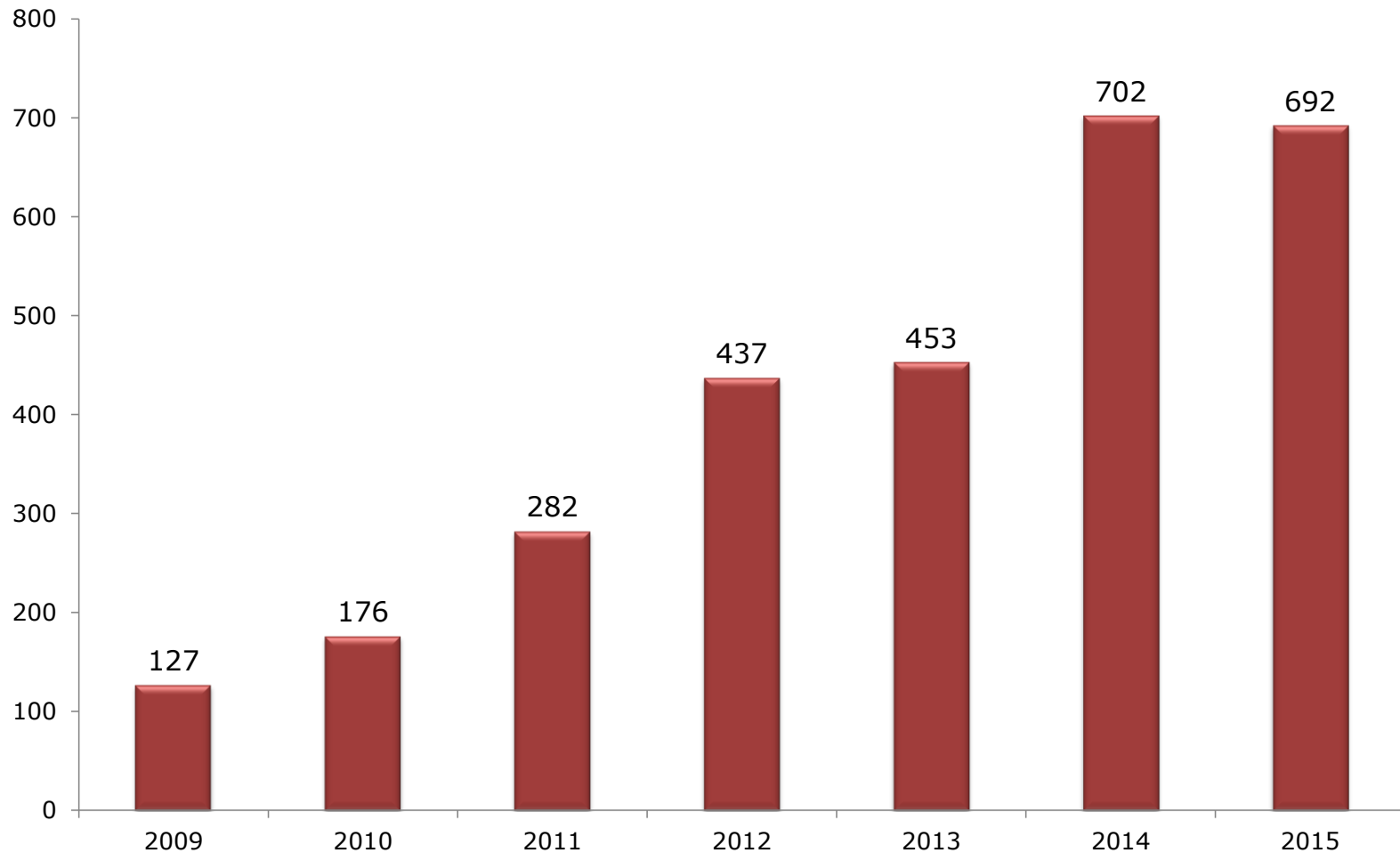
## 1.1 Evolución de ingreso anual de asuntos a la Suprema Corte de Justicia de la Nación



# 1. Indicadores globales

## 1.1 Evolución de ingreso anual de asuntos a la Suprema Corte de Justicia de la Nación

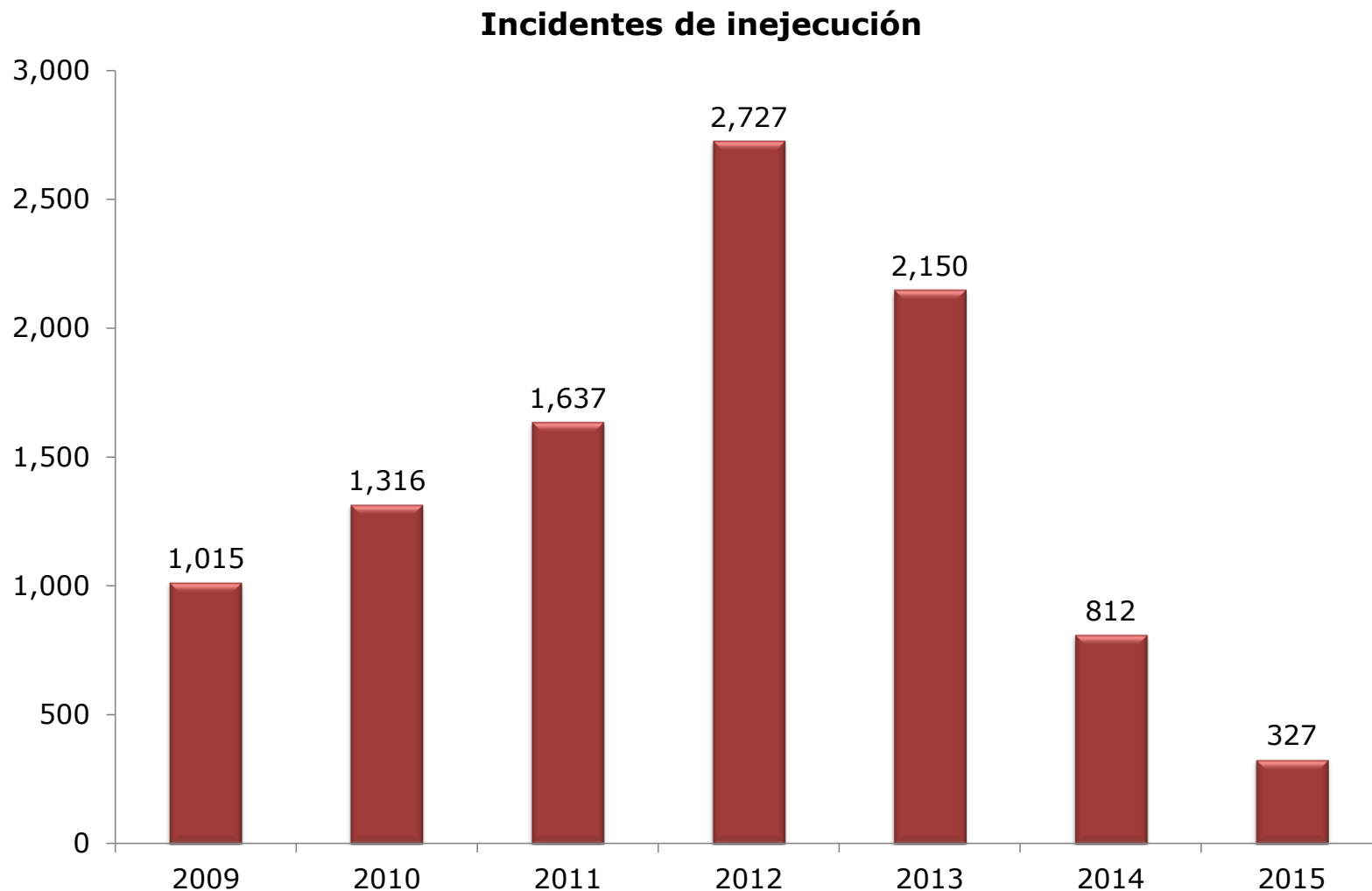
### Facultades de atracción





# 1. Indicadores globales

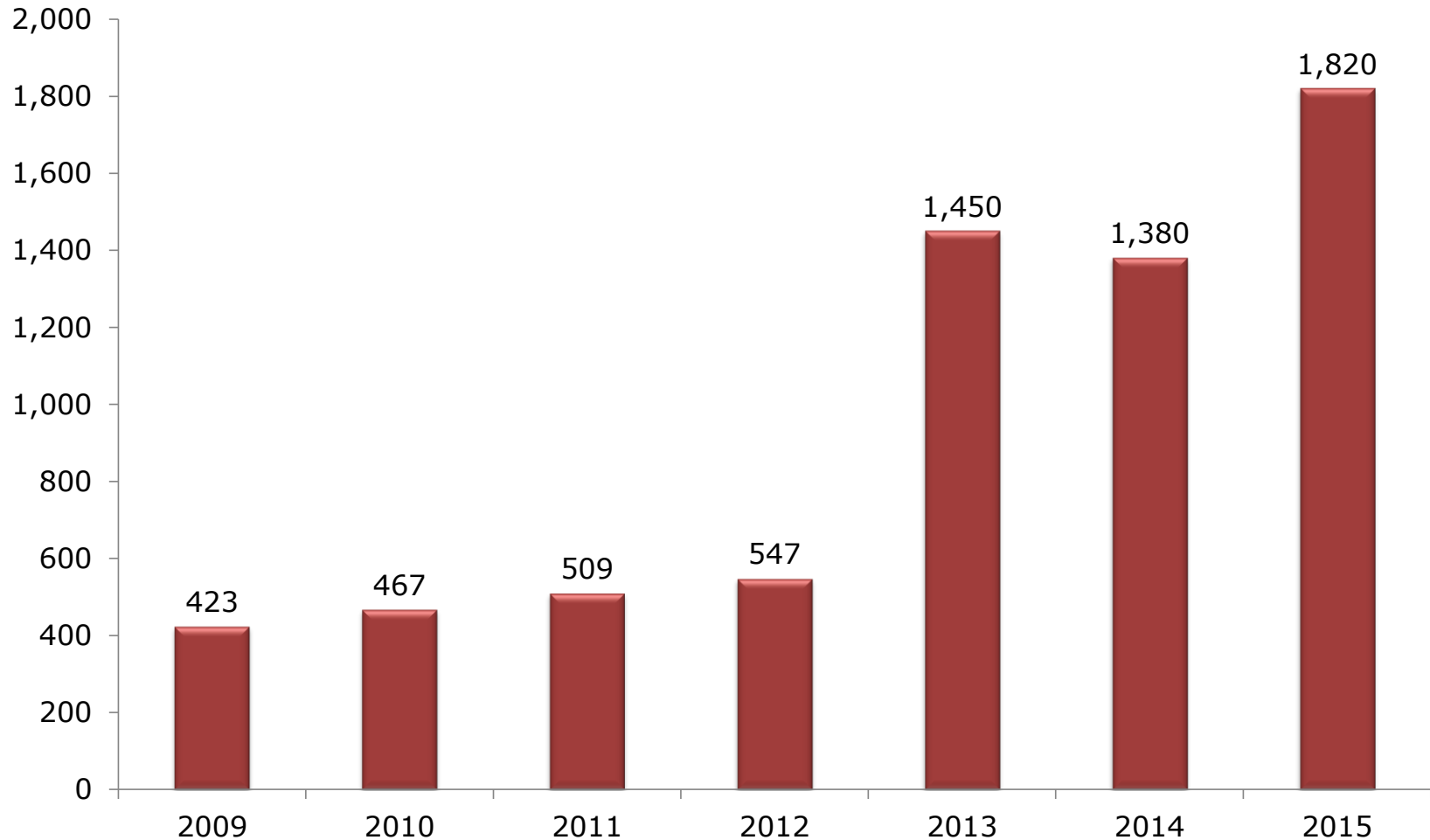
## 1.1 Evolución de ingreso anual de asuntos a la Suprema Corte de Justicia de la Nación



# 1. Indicadores globales

## 1.1 Evolución de ingreso anual de asuntos a la Suprema Corte de Justicia de la Nación

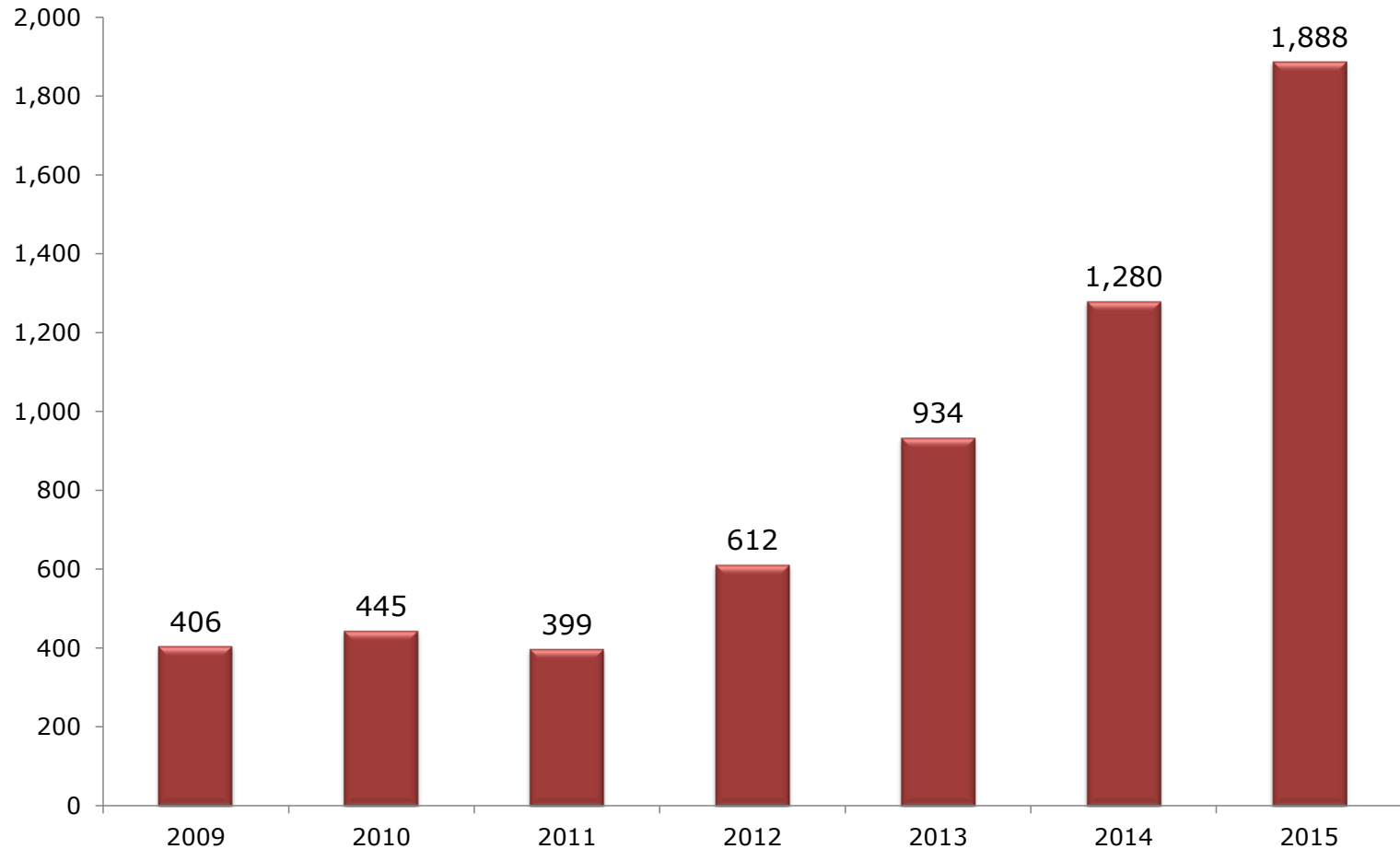
**Inconformidades y recursos de inconformidad previstos en las fracciones I a III del art. 201 de la Ley de Amparo**



# 1. Indicadores globales

## 1.1 Evolución de ingreso anual de asuntos a la Suprema Corte de Justicia de la Nación

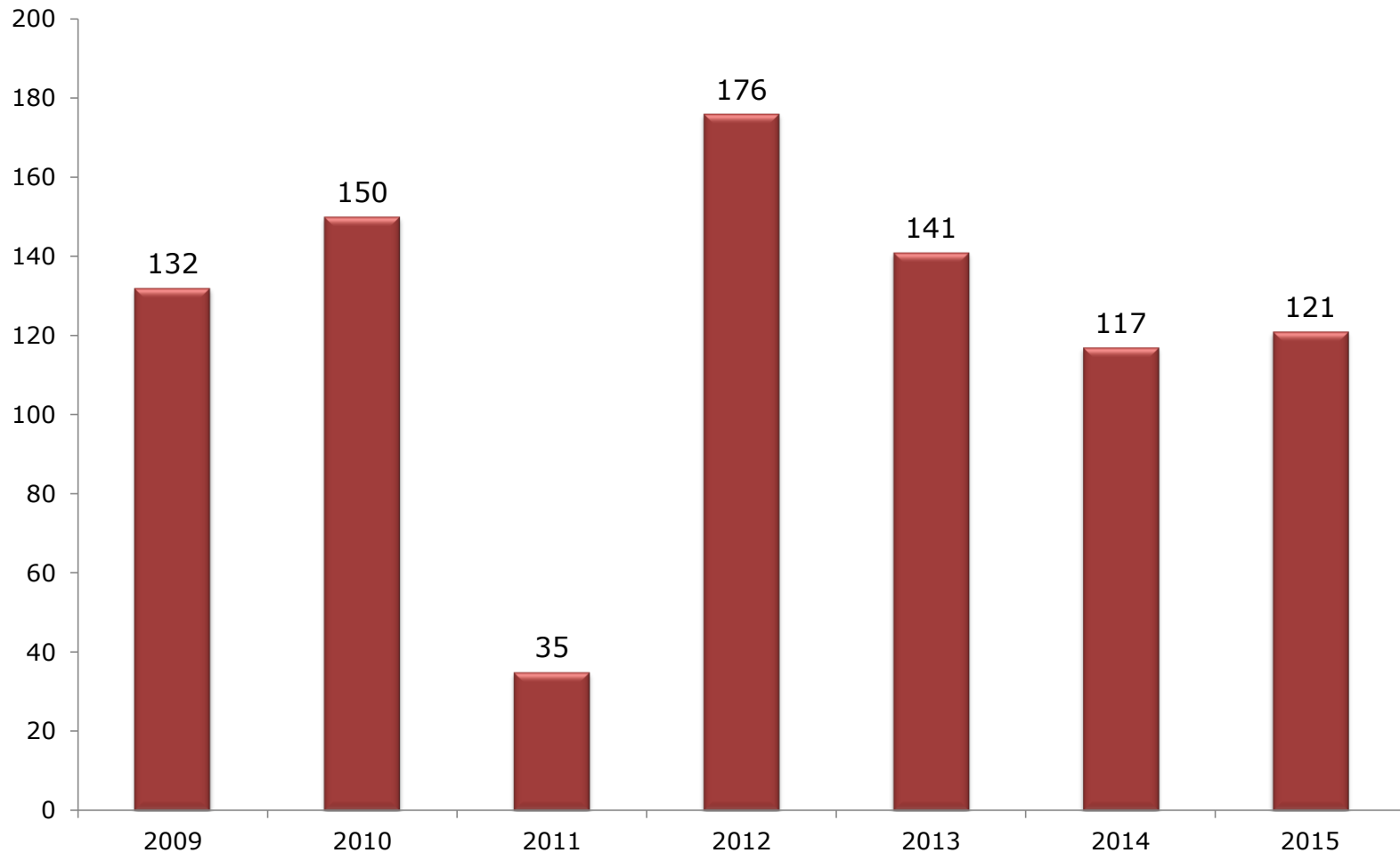
### Recursos de reclamación



# 1. Indicadores globales

## 1.1 Evolución de ingreso anual de asuntos a la Suprema Corte de Justicia de la Nación

### Revisiones administrativas



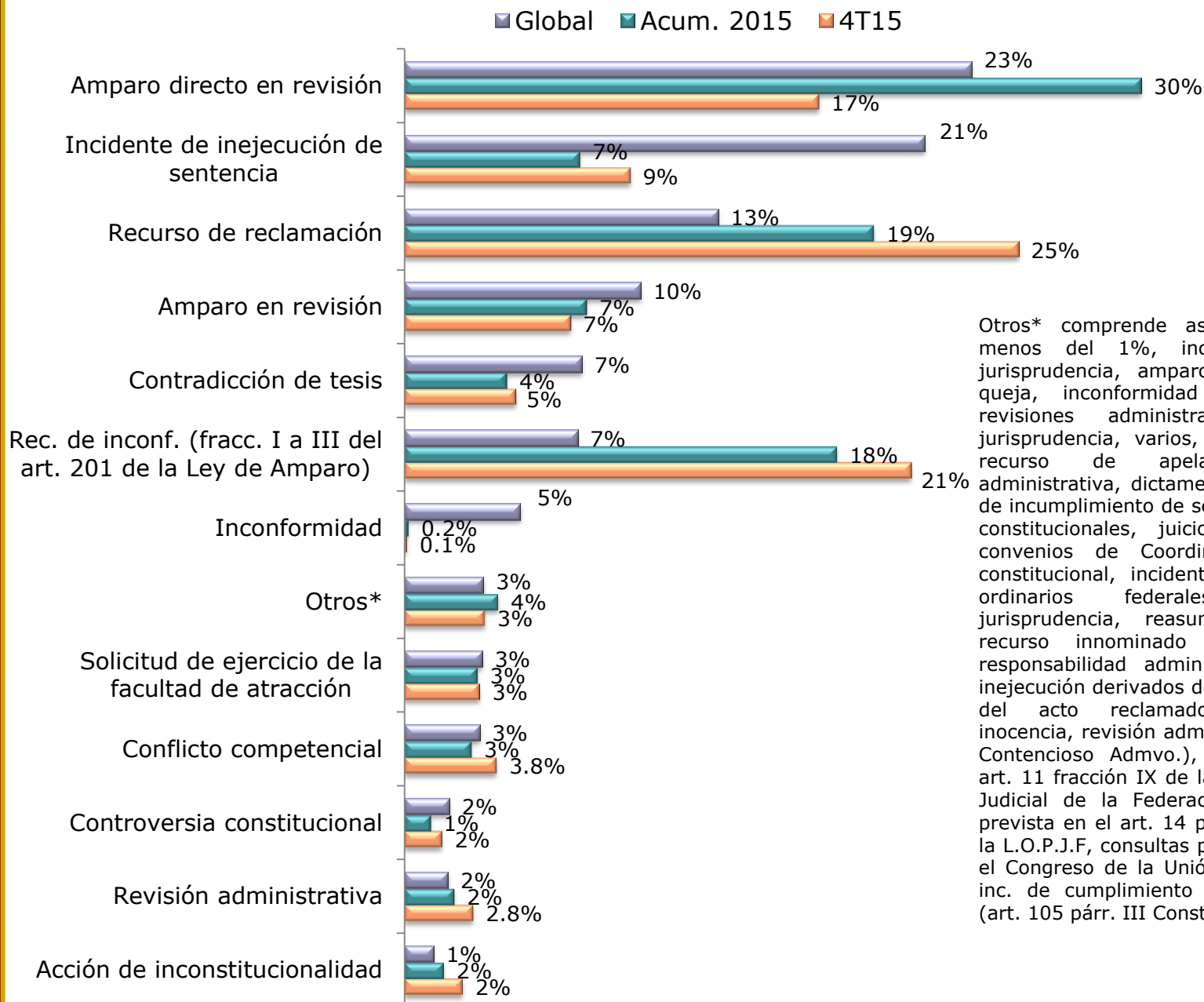
# 1. Indicadores globales

## 1.2 Ingresos a ponencia por tipo de asunto<sup>(1)</sup>

	4° trim. 2015 (sep 2015 - nov 2015)	%	Acum. 2015 (dic 2014 - nov 2015)	%	Global (dic 2008 - nov 2015)	%
Amparo directo en revisión	319	16.88%	2,328	30.03%	9,992	23.12%
Incidente de inejecución de sentencia	174	9.21%	555	7.16%	9,169	21.21%
Recurso de reclamación	473	25.03%	1,483	19.13%	5,525	12.78%
Amparo en revisión	128	6.77%	576	7.43%	4,158	9.62%
Contradicción de tesis	86	4.55%	324	4.18%	3,127	7.23%
Recurso de inconformidad (fracc. I a III del art. 201 de la Ley de Amparo)	390	20.63%	1,366	17.62%	3,053	7.06%
Inconformidad	2	0.11%	13	0.17%	2,041	4.72%
Solicitud de ejercicio de la facultad de atracción	58	3.07%	231	2.98%	1,369	3.17%
Conflicto competencial	71	3.76%	212	2.73%	1,326	3.07%
Controversia constitucional	29	1.53%	84	1.08%	791	1.83%
Revisión administrativa	53	2.80%	158	2.04%	768	1.78%
Acción de inconstitucionalidad	45	2.38%	125	1.61%	516	1.19%
Amparo directo	16	0.85%	54	0.70%	350	0.81%
Queja	7	0.37%	33	0.43%	171	0.40%
Recurso de reclamación en C.C. y A.I.	12	0.63%	36	0.46%	144	0.33%
Solicitud de reasunción de competencia	7	0.37%	77	0.99%	137	0.32%
Impedimento	7	0.37%	33	0.43%	122	0.28%
Modificación de jurisprudencia		0.00%	0	0.00%	78	0.18%
Inc. Inej. deriv. de denuncia del acto reclamado	2	0.11%	4	0.05%	46	0.11%
Solicitud de sustitución de jurisprudencia	3	0.16%	8	0.10%	39	0.09%
Consulta a trámite prevista en el art. 14 párr. segundo fracc. II de la L.O.P.J.F.		0.00%	2	0.03%	33	0.08%
Recurso de apelación		0.00%	3	0.04%	33	0.08%
Inc. derivados de juicios ordinarios civiles federales	2	0.11%	10	0.13%	29	0.07%
Juicio ordinario civil federal	1	0.05%	3	0.04%	24	0.06%
Aclaración de jurisprudencia		0.00%	0	0.00%	23	0.05%
Queja en C.C. y A.I.	1	0.05%	12	0.15%	23	0.05%
Incidente de cumplimiento sustituto	1	0.05%	8	0.10%	20	0.05%
Inconf. en cumplimiento de revisión administrativa		0.00%	0	0.00%	15	0.03%
Procedimiento de responsabilidad administrativa		0.00%	0	0.00%	12	0.03%
Reconocimiento de inocencia		0.00%	0	0.00%	11	0.03%
Artículo 11 fracción IX de la L.O.P.J.F.		0.00%	1	0.01%	10	0.02%
Revisión en incidente de suspensión		0.00%	3	0.04%	10	0.02%
Cumplimiento de convenios de coordinación fiscal		0.00%	0	0.00%	9	0.02%
Inc. de inejecución derivado de incidente de cumplimiento sustituto	1	0.05%	1	0.01%	7	0.02%
Fac. atracción (art. 105 párr. III Constitucional)		0.00%	2	0.03%	6	0.01%
Revisión administrativa (Ley Federal de Procedimiento Contencioso Administrativo)		0.00%	2	0.03%	6	0.01%
Varios		0.00%	1	0.01%	6	0.01%
Denuncia de incump. sentencia C.C.		0.00%	0	0.00%	5	0.01%
Consultas populares convocadas por el Congreso de la Unión		0.00%	0	0.00%	4	0.01%
Rec. de inconf. derivado de proced. de resp. admva.		0.00%	1	0.01%	3	0.01%
Recurso de denegada apelación	1	0.05%	1	0.01%	3	0.01%
Recurso innominado de procedimiento de responsabilidad admva.		0.00%	0	0.00%	3	0.01%
Artículo 100 párrafo octavo Constitucional		0.00%	0	0.00%	1	0.00%
Artículo 11 fracción XX de la L.O.P.J.F.		0.00%	0	0.00%	1	0.00%
Artículo 97 Constitucional		0.00%	0	0.00%	1	0.00%
Declaratoria general de inconstitucionalidad		0.00%	0	0.00%	1	0.00%
Dictamen final art. 97		0.00%	0	0.00%	1	0.00%
Recurso de inconformidad (fracc. IV art. 201 de la Ley de Amparo)		0.00%	0	0.00%	1	0.00%
Recurso de revisión en materia de Seguridad Nacional	1	0.05%	1	0.01%	1	0.00%
Recurso de revocación		0.00%	0	0.00%	1	0.00%
Solicitud de resolución prioritaria de asuntos		0.00%	1	0.01%	1	0.00%
<b>Total de asuntos turnados a ponencia</b>	<b>1,890</b>	<b>100%</b>	<b>7,752</b>	<b>100%</b>	<b>43,226</b>	<b>100%</b>

(1) En este rubro se toman en cuenta los asuntos turnados y entregados a ponencia, por lo que no se incluyen los que conforme al marco legal aplicable pudieran ser objeto de desechamiento o bien por tratarse de promociones que no justifican trámite alguno.

## 1.2 Ingresos a ponencia por tipo de asunto



Otros\* comprende asuntos que representan menos del 1%, incluye: modificación de jurisprudencia, amparo directo, impedimento, queja, inconformidad en cumplimiento de revisiones administrativas, aclaración de jurisprudencia, varios, juicio ordinario federal, recurso de apelación, responsabilidad administrativa, dictamen final art. 97, denuncia de incumplimiento de sentencia en controversias constitucionales, juicio de cumplimiento de convenios de Coordinación Fiscal, art. 97 constitucional, incidentes derivados de juicios ordinarios federales, sustitución de jurisprudencia, reasunción de competencia, recurso innominado en procedimiento de responsabilidad administrativa., incidentes de inejecución derivados de denuncias de repetición del acto reclamado, reconocimiento de inocencia, revisión admva. (Ley Federal de Proc. Contencioso Admvo.), recurso de revocación, art. 11 fracción IX de la Ley Orgánica del Poder Judicial de la Federación, consulta a trámite prevista en el art. 14 párr. segundo fracc. II de la L.O.P.J.F, consultas populares convocadas por el Congreso de la Unión, inc. inej. derivado de inc. de cumplimiento sustituto, fac. atracción (art. 105 párr. III Constitucional), etc.

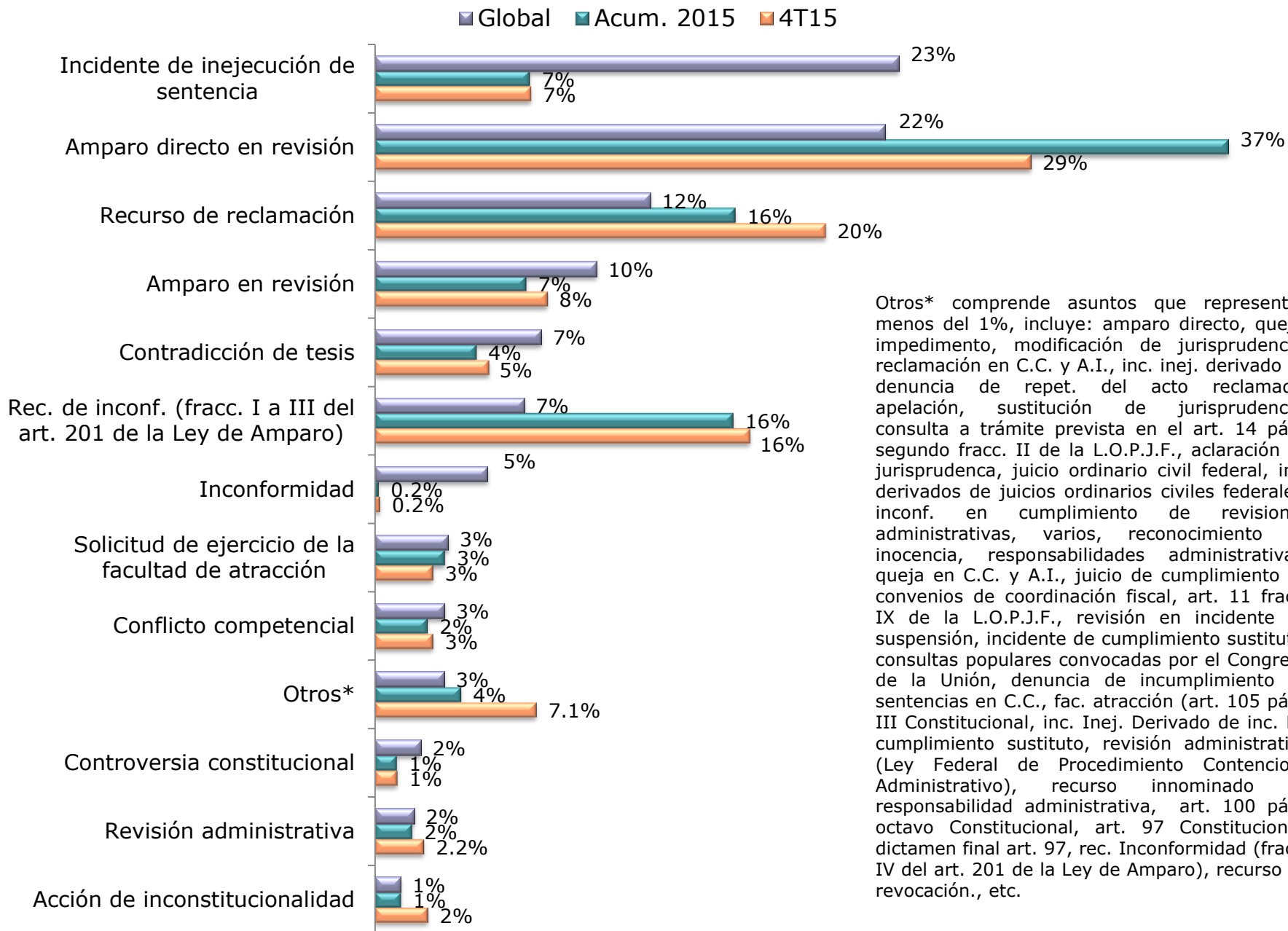
# 1. Indicadores globales

## 1.3 Egresos de ponencia por tipo de asunto<sup>(2)</sup>

	4° trim. 2015		Acum. 2015		Global	
	(sep 2015 - nov 2015)	%	(dic 2014 - nov 2015)	%	(dic 2008 - nov 2015)	%
Incidente de inejecución de sentencia	153	6.86%	529	6.80%	9,617	22.99%
Amparo directo en revisión	642	28.78%	2,913	37.44%	9,362	22.38%
Recurso de reclamación	441	19.77%	1,230	15.81%	5,047	12.06%
Amparo en revisión	169	7.58%	517	6.65%	4,061	9.71%
Contradicción de tesis	112	5.02%	347	4.46%	3,049	7.29%
Recurso de inconformidad (fracc. I a III del art. 201 de la Ley de Amparo)	367	16.45%	1,223	15.72%	2,735	6.54%
Inconformidad	5	0.22%	13	0.17%	2,061	4.93%
Solicitud de ejercicio de la facultad de atracción	57	2.55%	239	3.07%	1,339	3.20%
Conflicto competencial	57	2.55%	180	2.31%	1,274	3.05%
Controversia constitucional	22	0.99%	76	0.98%	842	2.01%
Revisión administrativa	48	2.15%	128	1.65%	715	1.71%
Acción de inconstitucionalidad	52	2.33%	90	1.16%	468	1.12%
Amparo directo	19	0.85%	53	0.68%	320	0.76%
Queja	13	0.58%	41	0.53%	162	0.39%
Solicitud de reasunción de competencia	33	1.48%	67	0.86%	117	0.28%
Impedimento	14	0.63%	29	0.37%	116	0.28%
Recurso de reclamación en C.C. y A.I.	8	0.36%	39	0.50%	108	0.26%
Modificación de jurisprudencia		0.00%	0	0.00%	85	0.20%
Inc. Inej. deriv. de denuncia repet. acto reclamado		0.00%	5	0.06%	47	0.11%
Solicitud de sustitución de jurisprudencia	2	0.09%	7	0.09%	35	0.08%
Recurso de apelación	1	0.04%	3	0.04%	33	0.08%
Consulta a trámite prevista en el art. 14 párr. segundo fracc. II de la L.O.P.J.F.	2	0.09%	4	0.05%	29	0.07%
Inc. derivados de juicios ordinarios civiles federales	5	0.22%	11	0.14%	28	0.07%
Aclaración de jurisprudencia		0.00%	1	0.01%	23	0.05%
Juicio ordinario civil federal		0.00%	1	0.01%	23	0.05%
Queja en C.C. y A.I.	1	0.04%	9	0.12%	16	0.04%
Inconf. en cumplimiento de revisión administrativa		0.00%	0	0.00%	15	0.04%
Varios		0.00%	0	0.00%	13	0.03%
Procedimiento de responsabilidad administrativa	1	0.04%	2	0.03%	12	0.03%
Incidente de cumplimiento sustituto	3	0.13%	11	0.14%	11	0.03%
Reconocimiento de inocencia		0.00%	0	0.00%	11	0.03%
Cumplimiento de convenios de coordinación fiscal		0.00%	1	0.01%	9	0.02%
Revisión en incidente de suspensión	2	0.09%	3	0.04%	9	0.02%
Artículo 11 fracción IX de la L.O.P.J.F.		0.00%	4	0.05%	8	0.02%
Fac. atracción (art. 105 párr. III Constitucional)	2	0.09%	2	0.03%	6	0.01%
Inc. inej. derivado de inc. de cumplimiento sustituto		0.00%	1	0.01%	5	0.01%
Revisión administrativa (Ley Federal de Procedimiento Contencioso Administrativo)		0.00%	1	0.01%	5	0.01%
Consultas populares convocadas por el Congreso de la Unión		0.00%	0	0.00%	4	0.01%
Denuncia de incump. sentencia C.C.		0.00%	0	0.00%	4	0.01%
Recurso innominado en responsabilidad admva.		0.00%	0	0.00%	3	0.01%
Rec. de inconf. derivado de proced. de resp. admva.		0.00%	0	0.00%	2	0.00%
Rec. denegada apelación		0.00%	0	0.00%	2	0.00%
Artículo 100 párrafo octavo Constitucional		0.00%	0	0.00%	1	0.00%
Artículo 97 Constitucional		0.00%	0	0.00%	1	0.00%
Declaratoria general de inconstitucionalidad		0.00%	0	0.00%	1	0.00%
Dictamen final art. 97		0.00%	0	0.00%	1	0.00%
Recurso de inconformidad (fracc. IV art. 201 de la Ley de Amparo)		0.00%	0	0.00%	1	0.00%
Recurso de revocación		0.00%	0	0.00%	1	0.00%
<b>Total de egresos de ponencia</b>	<b>2,231</b>	<b>100%</b>	<b>7,780</b>	<b>100%</b>	<b>41,837</b>	<b>100%</b>

(2) En este rubro se toman en cuenta únicamente los asuntos resueltos por el Tribunal Pleno o por las Salas, así como los que por falta de competencia de la Suprema Corte de Justicia se remiten por dictamen a los Tribunales Colegiados de Circuito. En el caso de controversias constitucionales, cuando el Ministro instructor desecha de plano o sobresee.

## 1.3 Egresos de ponencia por tipo de asunto



Otros\* comprende asuntos que representan menos del 1%, incluye: amparo directo, queja, impedimento, modificación de jurisprudencia, reclamación en C.C. y A.I., inc. inej. derivado de denuncia de repet. del acto reclamado, apelación, sustitución de jurisprudencia, consulta a trámite prevista en el art. 14 párr. segundo fracc. II de la L.O.P.J.F., aclaración de jurisprudencia, juicio ordinario civil federal, inc. derivados de juicios ordinarios civiles federales, inconf. en cumplimiento de revisiones administrativas, varios, reconocimiento de inocencia, responsabilidades administrativas, queja en C.C. y A.I., juicio de cumplimiento de convenios de coordinación fiscal, art. 11 fracc. IX de la L.O.P.J.F., revisión en incidente de suspensión, incidente de cumplimiento sustituto, consultas populares convocadas por el Congreso de la Unión, denuncia de incumplimiento de sentencias en C.C., fac. atracción (art. 105 párr. III Constitucional, inc. Inej. Derivado de inc. De cumplimiento sustituto, revisión administrativa (Ley Federal de Procedimiento Contencioso Administrativo), recurso innominado en responsabilidad administrativa, art. 100 párr. octavo Constitucional, art. 97 Constitucional, dictamen final art. 97, rec. Inconformidad (fracc. IV del art. 201 de la Ley de Amparo), recurso de revocación., etc.



## 2. Indicadores en materia de controversias constitucionales

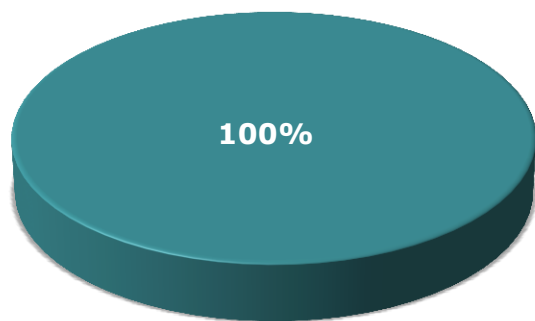
### 2.1 Controversias constitucionales admitidas y desechadas<sup>(3)</sup>

	4° trim. 2015 (sep - nov15)	%	Acum. 2015 (dic14- nov15)	%	Global (dic08 - may15)	%
Admitidas	29	100.0%	70	83.3%	506	64.0%
Desechadas		0.0%	14	16.7%	285	36.0%
<b>Total de C.C. promovidas</b>	<b>29</b>	<b>100%</b>	<b>84</b>	<b>100%</b>	<b>791</b>	<b>100%</b>

<sup>(3)</sup> Se refiere a todas aquellas respecto de las cuales se proveyó en el periodo respectivo con independencia de que se hayan presentado previamente.

#### 4° trim. 2015

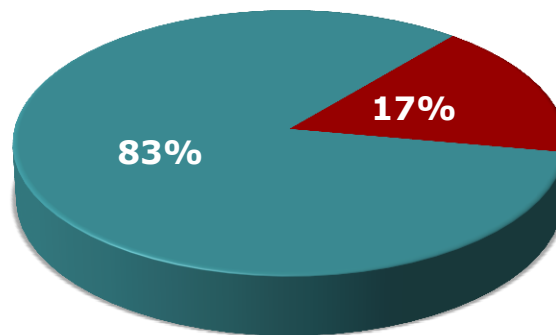
■ Admitidas ■ Desechadas



Total de C.C. promovidas (29)

#### Acum. 2015

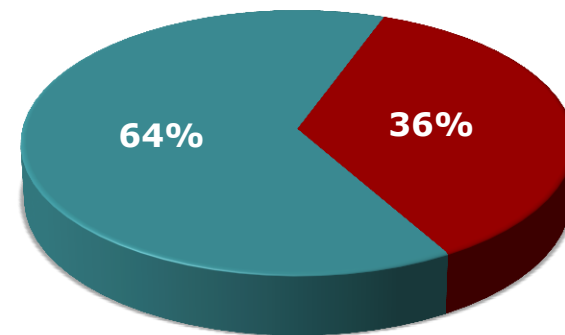
■ Admitidas ■ Desechadas



Total de C.C. promovidas (84)

#### Global

■ Admitidas ■ Desechadas



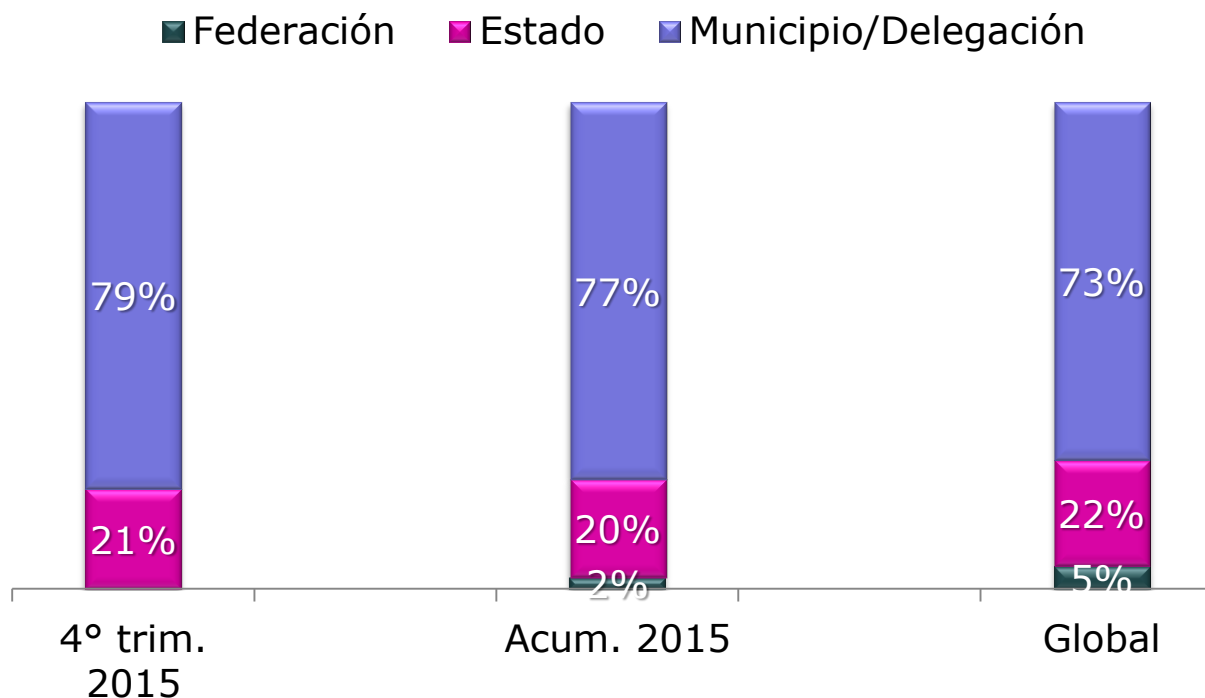
Total de C.C. promovidas (791)

## 2. Indicadores en materia de controversias constitucionales

### 2.2 Promoventes de controversias constitucionales

	4° trim. 2015 (sep - nov15)	%	Acum. 2015 (dic14- nov15)	%	Global (dic08 - nov15)	%
Municipios/ Delegación	23	79.3%	65	77.4%	581	73.5%
Estados <sup>(4)</sup>	6	20.7%	17	20.2%	173	21.9%
Federación		0.0%	2	2.4%	37	4.7%
<b>Total de C.C. turnadas</b>	<b>29</b>	<b>100%</b>	<b>84</b>	<b>100%</b>	<b>791</b>	<b>100%</b>

(4) Incluye las promovidas por los poderes de los Estados y cualquier otro órgano estatal, con independencia de que se admitan o desechen.



## 2. Indicadores en materia de controversias constitucionales

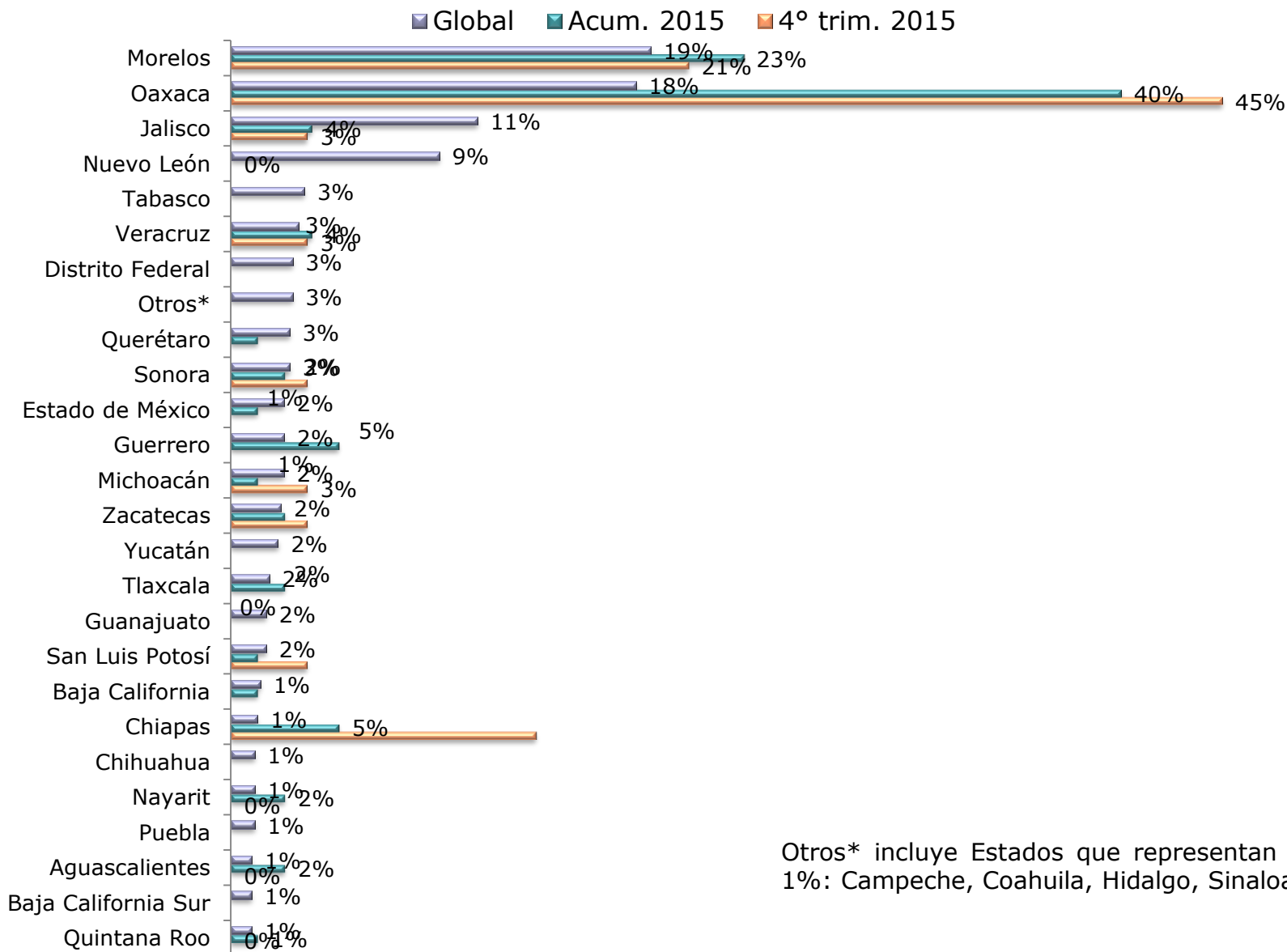
### 2.3 Controversias constitucionales promovidas por entidad federativa<sup>(5)</sup>

	4° trim. 2015 (sep - nov15)	%	Acum. 2015 (dic14- nov15)	%	Global (dic08 - nov15)	%
Morelos	6	20.7%	19	23.2%	143	19.0%
Oaxaca	13	44.8%	33	40.2%	138	18.3%
Jalisco	1	3.4%	3	3.7%	84	11.1%
Nuevo León			0		71	9.4%
Tabasco			0		25	3.3%
Veracruz	1	3.4%	3	3.7%	23	3.1%
Distrito Federal			0		21	2.8%
Querétaro			1	1.2%	20	2.7%
Sonora	1	3.4%	2	2.4%	20	2.7%
Estado de México			1	1.2%	18	2.4%
Guerrero			4	4.9%	18	2.4%
Michoacán	1	3.4%	1	1.2%	18	2.4%
Zacatecas	1	3.4%	2	2.4%	17	2.3%
Yucatán			0		16	2.1%
Tlaxcala			2	2.4%	13	1.7%
Guanajuato			0		12	1.6%
San Luis Potosí	1	3.4%	1	1.2%	12	1.6%
Baja California			1	1.2%	10	1.3%
Chiapas	4	13.8%	4	4.9%	9	1.2%
Chihuahua			0		8	1.1%
Nayarit			2	2.4%	8	1.1%
Puebla			0		8	1.1%
Aguascalientes			2	2.4%	7	0.9%
Baja California Sur			0		7	0.9%
Quintana Roo			1	1.2%	7	0.9%
Campeche			0		6	0.8%
Sinaloa			0		5	0.7%
Colima			0		4	0.5%
Coahuila			0		3	0.4%
Hidalgo			0		3	0.4%
<b>Total de C.C. turnadas</b>	<b>29</b>	<b>100%</b>	<b>82</b>	<b>100%</b>	<b>754</b>	<b>100%</b>

<sup>(5)</sup> Incluye las promovidas por municipios del Estado respectivo.

## 2. Indicadores en materia de controversias constitucionales

### 2.3 Controversias constitucionales promovidas por entidad federativa



Otros\* incluye Estados que representan menos del 1%: Campeche, Coahuila, Hidalgo, Sinaloa y Colima.

### 3. Indicadores en materia de acciones de inconstitucionalidad

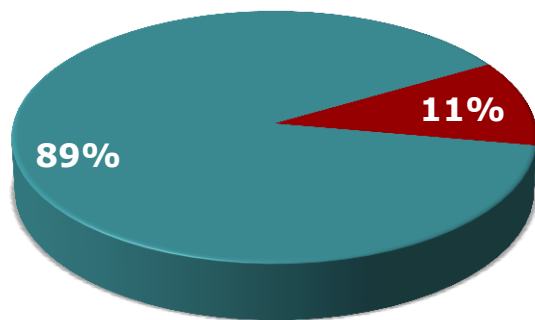
#### 3.1 Acciones de inconstitucionalidad admitidas y desechadas<sup>(6)</sup>

	4° trim. 2015 (sep15 - nov15)	%	Acum. 2015 (dic14- nov15)	%	Global (dic08 - nov15)	%
Admitidas	40	88.9%	113	90.4%	469	90.9%
Desechadas	5	11.1%	12	9.6%	47	9.1%
<b>Total de A.I. promovidas</b>	<b>45</b>	<b>100%</b>	<b>125</b>	<b>100%</b>	<b>516</b>	<b>100%</b>

(6) Se refiere a todas aquellas respecto de las cuales se proveyó en el periodo respectivo con independencia de que se hayan presentado previamente.

**4° trim. 2015**

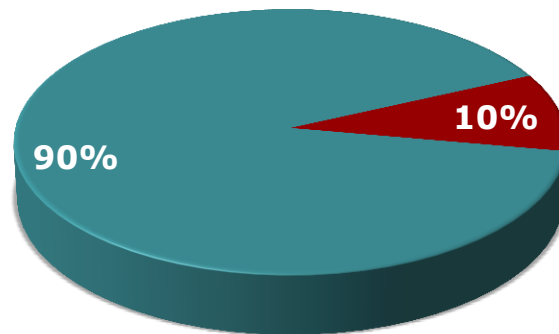
■ Admitidas ■ Desechadas



Total de A.I. promovidas (45)

**Acum. 2015**

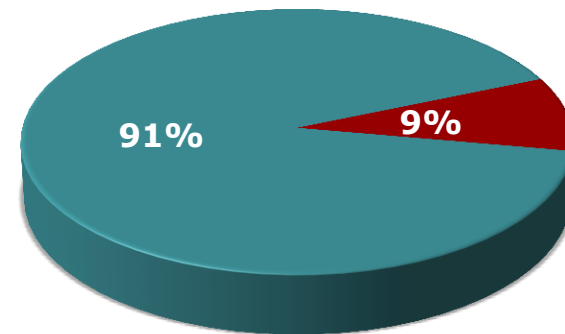
■ Admitidas ■ Desechadas



Total de A.I. promovidas (125)

**Global**

■ Admitidas ■ Desechadas



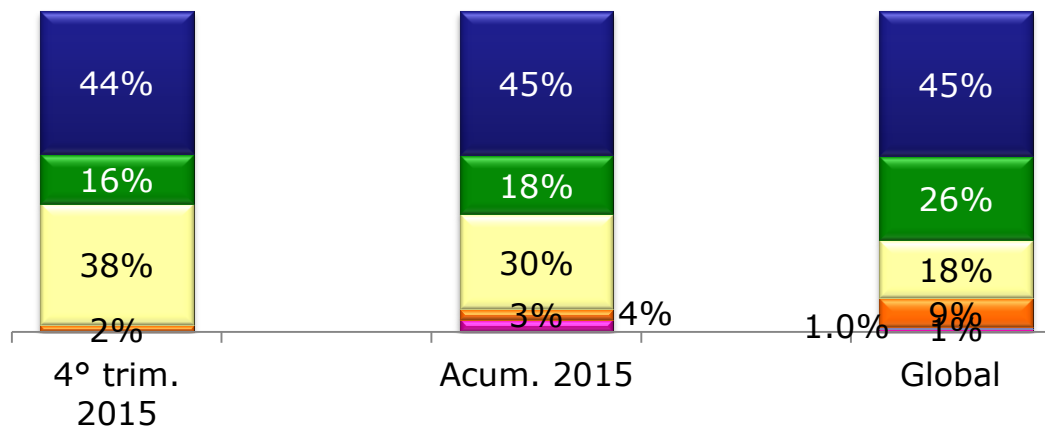
Total de A.I. promovidas (516)

### 3. Indicadores en materia de acciones de inconstitucionalidad

#### 3.2 Promoventes de acciones de inconstitucionalidad

	4° trim. 2015 (sep15 - nov15)	%	Acum. 2015 (dic14- nov15)	%	Global (dic08 - nov15)	%
Partidos políticos	20	44.4%	56	44.8%	233	45.2%
Procurador General de la República	7	15.6%	23	18.4%	135	26.2%
Comisiones Nacional y locales de Derechos Humanos	17	37.8%	37	29.6%	93	18.0%
Minorías legislativas	1	2.2%	4	3.2%	47	9.1%
Instituto Federal de Acceso a la Información Pública y Protección de Datos		0.0%	0	0.0%	3	0.6%
Gobernador Nacional Indígena		0.0%	5	4.0%	5	1.0%
<b>Total de A.I. turnadas</b>	<b>45</b>	<b>100%</b>	<b>125</b>	<b>100%</b>	<b>516</b>	<b>100%</b>

- Partidos políticos
- PGR
- CNDH
- Minorías legislativas
- INAI
- Gobernador nacional indígena

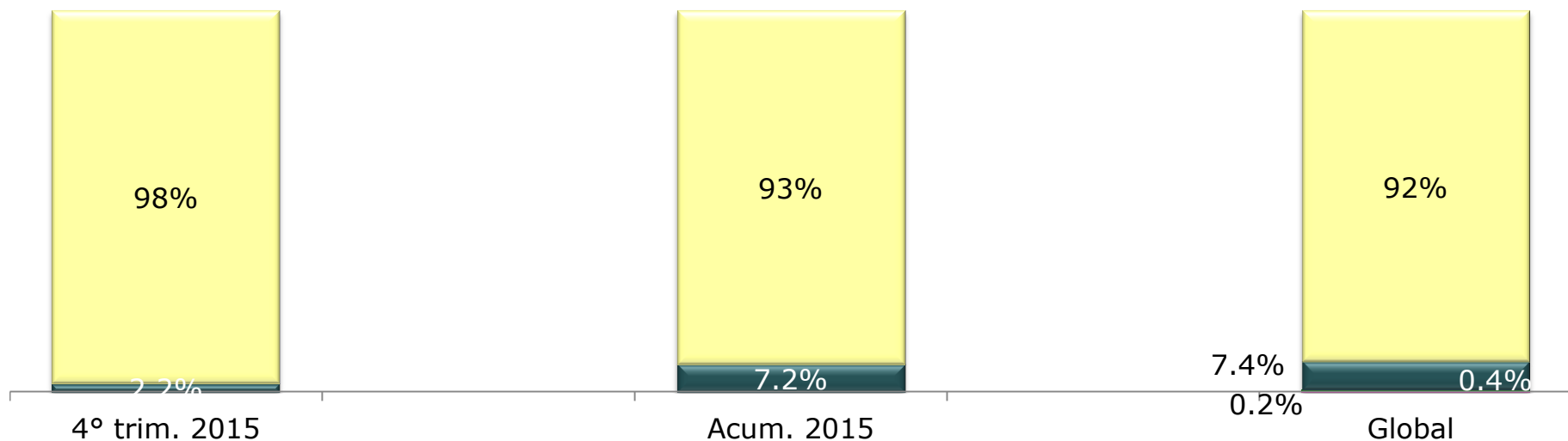


### 3. Indicadores en materia de acciones de inconstitucionalidad

#### 3.3 Tipo de ordenamiento impugnado en acciones de inconstitucionalidad

	4° trim. 2015 (sep15 - nov15)	%	Acum. 2015 (dic14- nov15)	%	Global (dic08 - nov15)	%
Leyes de legislaturas locales	44	97.8%	116	92.8%	475	92.1%
Leyes del Congreso de la Unión	1	2.2%	9	7.2%	38	7.4%
Acuerdos locales			0	0.0%	2	0.4%
Acuerdos del Poder Legislativo					1	0.2%
Tratados internacionales					0	
<b>Total de A.I. turnadas</b>	<b>45</b>	<b>100%</b>	<b>125</b>	<b>100%</b>	<b>516</b>	<b>100%</b>

■ Acuerdos del Poder Legislativo    ■ Acuerdos locales  
■ Leyes del Congreso de la Unión    ■ Leyes de legislaturas locales



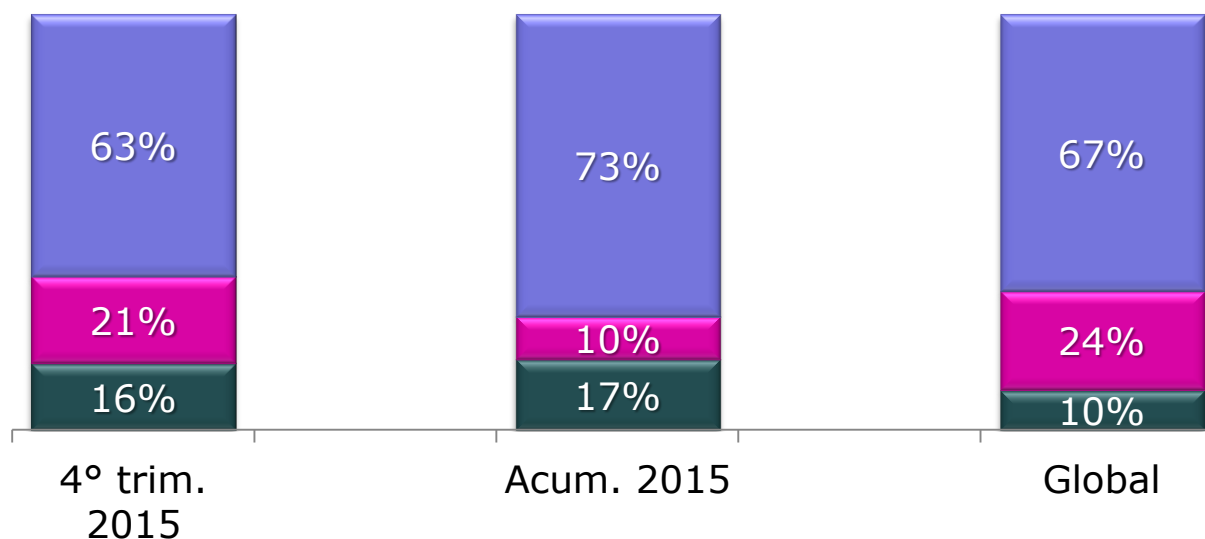
## 4. Indicadores en materia de amparo en revisión

### 4.1 Amparos en revisión admitidos y desechados<sup>(7)</sup>

	4° trim. 2015 (sep 2015 - nov 2015)	%	Acum. 2015 (dic 2014 - nov 2015)	%	Global (dic 08 - nov 15)	%
Admitidos	225	63.0%	542	72.7%	4,890	66.5%
Devueltos en aplicación del Acuerdo Plenario 5/2001	75	21.0%	78	10.5%	1,754	23.9%
Desechados	57	16.0%	126	16.9%	705	9.6%
<b>Total de amparos en revisión recibidos</b>	<b>357</b>	<b>100%</b>	<b>746</b>	<b>100%</b>	<b>7,349</b>	<b>100%</b>

(7) Incluye todos aquellos respecto de los cuales se proveyó en el periodo respectivo con independencia que se hayan presentado previamente.

■ Admitidos ■ Devueltos Acuerdo Plenario 5/2001 ■ Desechados





## 4. Indicadores en materia de amparo en revisión

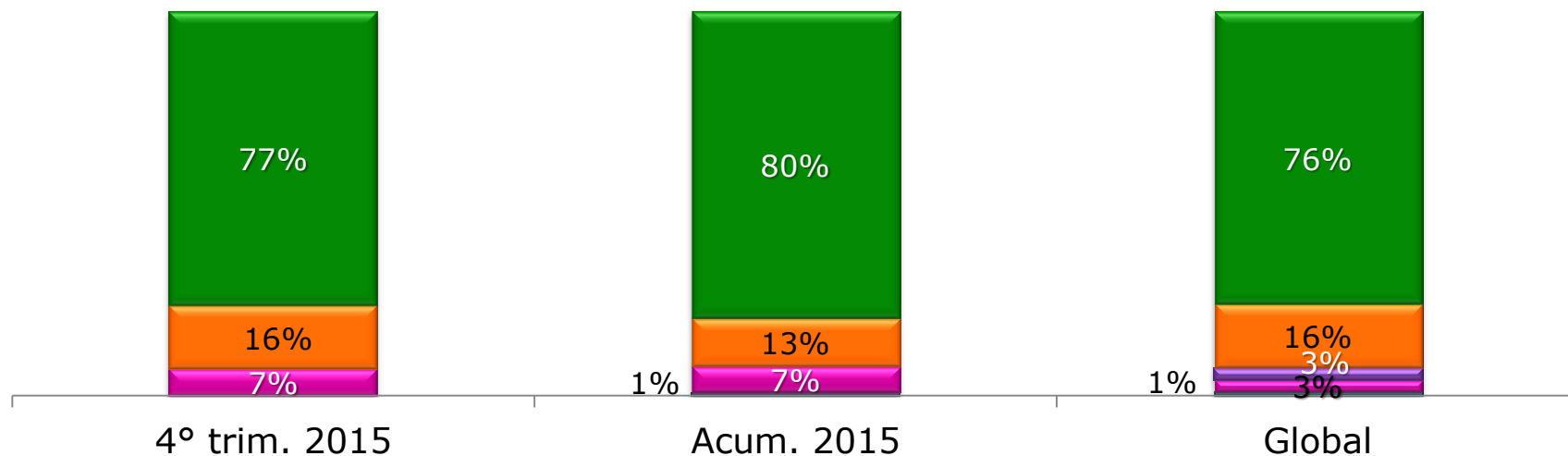
### 4.2 Tipo de asunto atendiendo a la materia de análisis en amparos en revisión

	4° trim. 2015 (sep 2015 - nov 2015)	%	Acum. 2015 (dic 2014 - nov 2015)	%	Global (dic 08 - nov 15)	%
Leyes del Congreso de la Unión	98	76.6%	460	79.9%	3,169	76.2%
Leyes de legislaturas locales	21	16.4%	72	12.5%	684	16.5%
Interpretación directa de la Constitución		0.0%	0	0.0%	131	3.2%
Importancia y trascendencia SEFA <sup>(9)</sup>	9	7.0%	39	6.8%	131	3.2%
Tratados internacionales <sup>(8)</sup>		0.0%	5	0.9%	43	1.0%
<b>Total de amparos en revisión turnados</b>	<b>128</b>	<b>100%</b>	<b>576</b>	<b>100%</b>	<b>4,158</b>	<b>100%</b>

<sup>(8)</sup> Se incluyen los que además de impugnarse tratados internacionales se combaten otras disposiciones de carácter legal.

<sup>(9)</sup> Solicitud de ejercicio de la facultad de atracción.

- Tratados internacionales
- Interpretación directa de la Constitución
- Leyes del Congreso de la Unión
- Importancia y trascendencia SEFA
- Leyes de legislaturas locales



## 4. Indicadores en materia de amparo en revisión

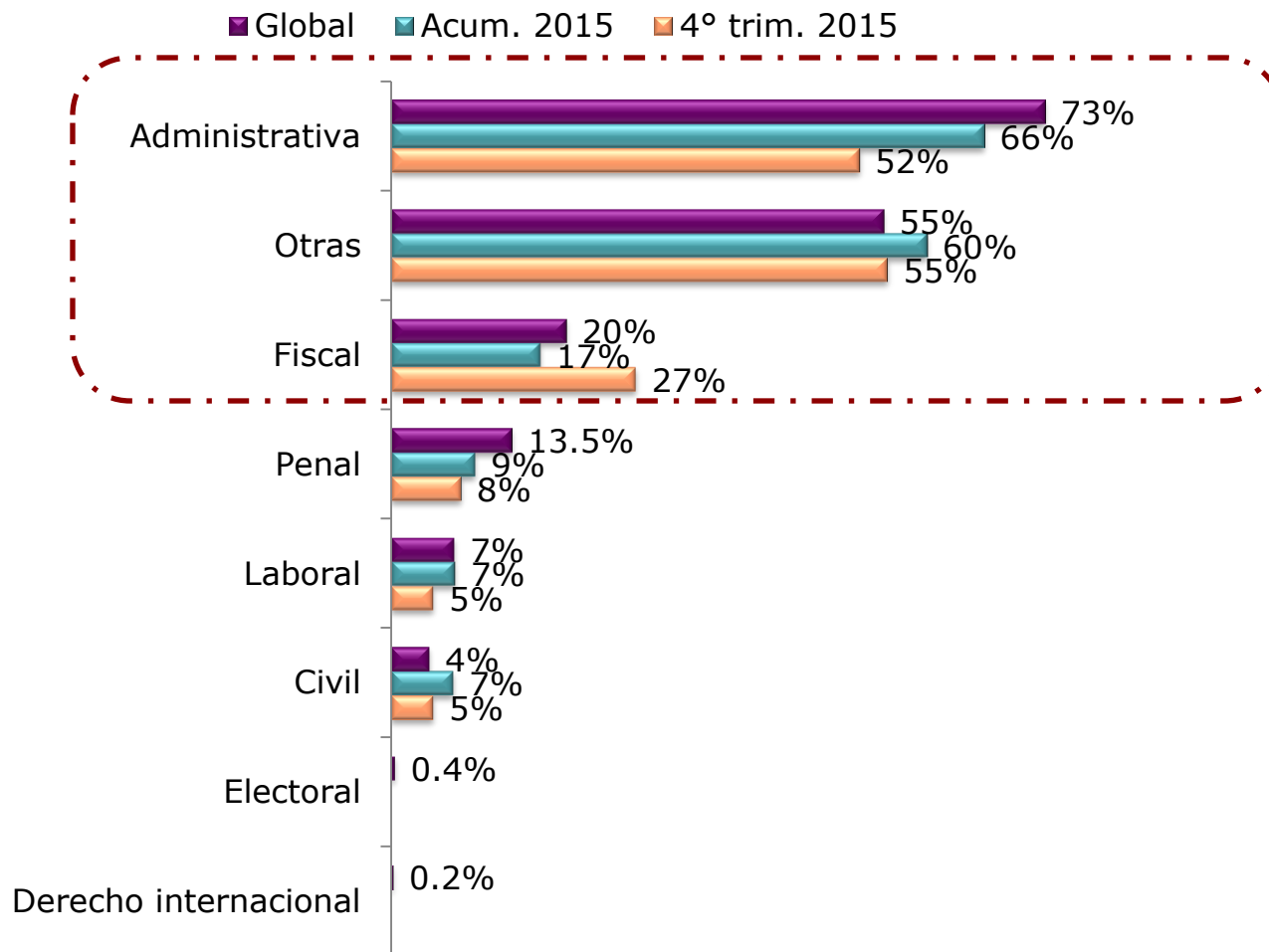
### 4.3 Amparos en revisión por materia<sup>(10)</sup>

	4° trim. 2015 (sep 2015 - nov 2015)	%	Acum. 2015 (dic 2014 - nov 2015)	%	Global (dic 08 - nov 15)	%
Administrativa	67	52.3%	382	66.3%	3,039	73.1%
● Otras	71	55.5%	345	59.9%	2,288	55.0%
● Fiscal	35	27.3%	96	16.7%	813	19.6%
Penal	10	7.8%	54	9.4%	561	13.5%
Laboral	6	4.7%	41	7.1%	293	7.0%
Civil	6	4.7%	40	6.9%	177	4.3%
Electoral		0.0%	0		17	0.4%
Derecho internacional		0.0%	0		9	0.2%
<b>Total de amparos en revisión turnados</b>	<b>128</b>	<b>100%</b>	<b>576</b>	<b>100%</b>	<b>4,158</b>	<b>100%</b>

(10) Se toman en cuenta amparos en revisión turnados a ponencia sin incluir desechados, ni en los que se haya declarado la incompetencia legal de la Suprema Corte de Justicia.

## 4. Indicadores en materia de amparo en revisión

### 4.3 Amparos en revisión por materia<sup>(10)</sup>



(10) Se toman en cuenta amparos en revisión turnados a ponencia sin incluir desechados, ni en los que se haya declarado la incompetencia legal de la Suprema Corte de Justicia.

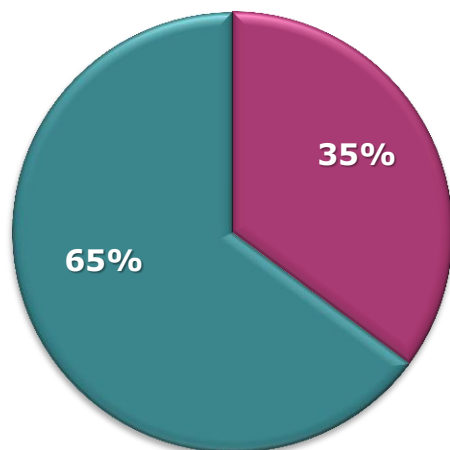
## 4. Indicadores en materia de amparo en revisión

### 4.4 Amparos en revisión interpuestos por persona física o moral

	4° trim. 2015 (sep 2015 - nov 2015)	%	Acum. 2015 (dic 2014 - nov 2015)	%	Global (dic 08 - nov 15)	%
Persona moral	45	35.2%	242	42.0%	1,808	43.5%
Persona física	83	64.8%	334	58.0%	2,350	56.5%
<b>Total de amparos en revisión turnados</b>	<b>128</b>	<b>100%</b>	<b>576</b>	<b>100%</b>	<b>4,158</b>	<b>100%</b>

#### 4° trim. 2015

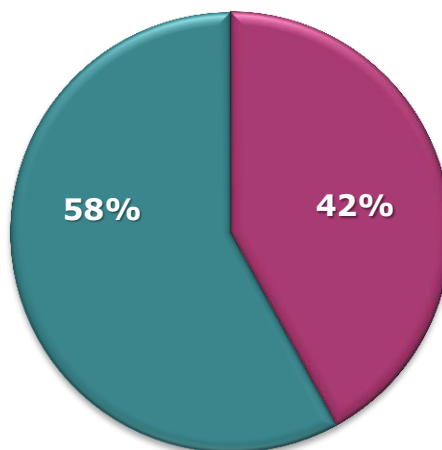
- Persona moral
- Persona física



Total de A.R. turnados (128)

#### Acum. 2015

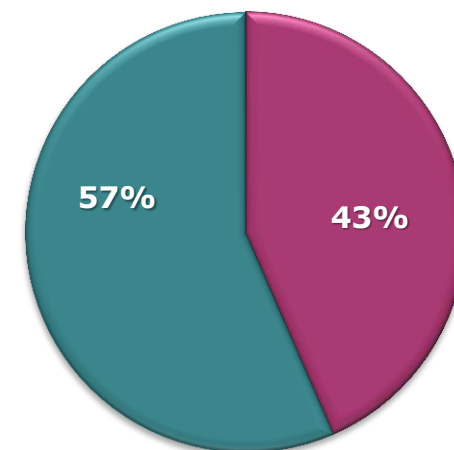
- Persona moral
- Persona física



Total de A.R. turnados (576)

#### Global

- Persona moral
- Persona física



Total de A.R. turnados (4,158)

## 5. Indicadores en materia de amparo directo en revisión

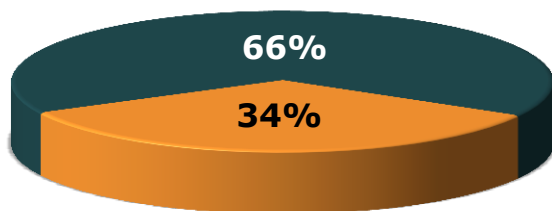
### 5.1 Amparos directos en revisión admitidos y desechados inicialmente<sup>(11)</sup>

	4° trim. 2015 (sep 2015 - nov 2015)	%	Acum. 2015 (dic 2014 - nov 2015)	%	Global (dic 2008 - nov 2015)	%
Desechados	617	65.92%	4,528	66.04%	18,811	66.76%
Admitidos	319	34.08%	2,328	33.96%	9,368	33.24%
<b>Total de amparos directos en revisión recibidos</b>	<b>936</b>	<b>100%</b>	<b>6,856</b>	<b>100%</b>	<b>28,179</b>	<b>100%</b>

(11) Incluye todos aquellos respecto de los cuales se proveyó en el periodo respectivo con independencia que se hayan presentado previamente y se toman en cuenta tanto los proveídos presidenciales como lo resuelto en recursos de reclamación.

#### 4° trim. 2015

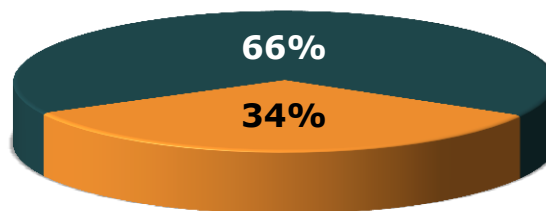
■ Admitidos ■ Desechados



Total de ADR recibidos (936)

#### Acum. 2015

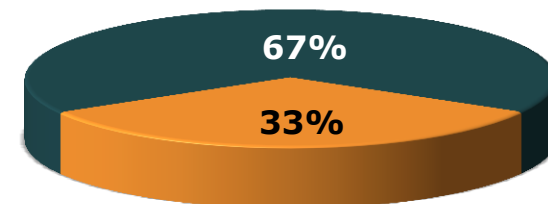
■ Admitidos ■ Desechados



Total de ADR recibidos (6,856)

#### Global

■ Admitidos ■ Desechados



Total de ADR recibidos (28,179)

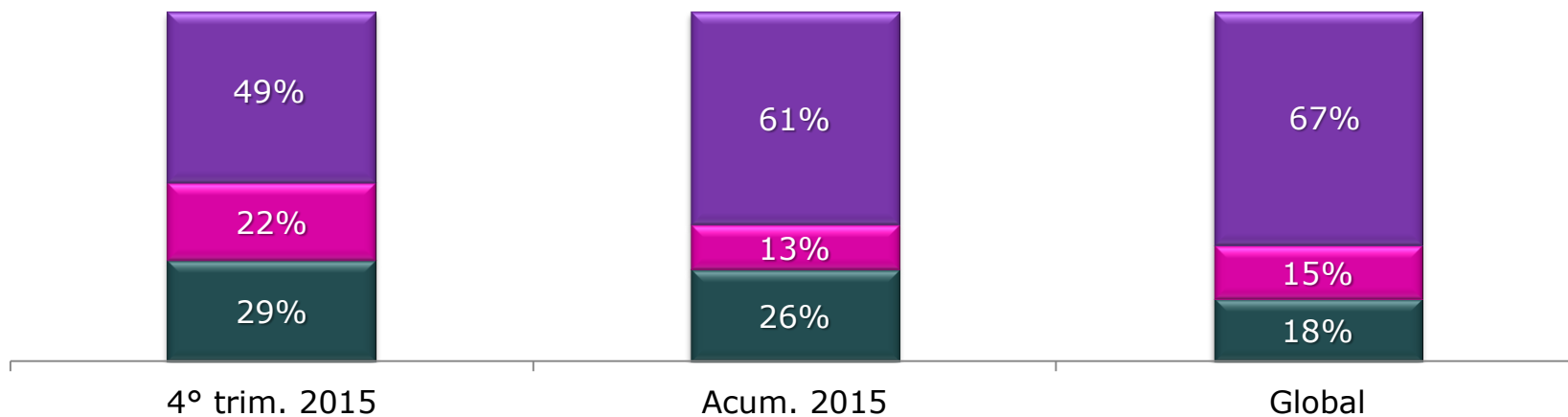
# 5. Indicadores en materia de amparo directo en revisión

## 5.2 Amparos directos en revisión por tipo de resolución<sup>(12)</sup>

	4° trim. 2015 (sep 2015 - nov 2015)	%	Acum. 2015 (dic 2014 - nov 2015)	%	Global (dic 2008 - nov 2015)	%
Desechados por proveído Presidencial y recurso de reclamación	617	49.01%	4,528	60.85%	18,811	66.77%
Resueltos de fondo	280	22.24%	968	13.01%	4,328	15.36%
Desechados por resolución del Pleno o de las Salas	362	28.75%	1,945	26.14%	5,034	17.87%
<b>Total de amparos en revisión resueltos</b>	<b>1,259</b>	<b>100%</b>	<b>7,441</b>	<b>100%</b>	<b>28,173</b>	<b>100%</b>

(12) Este indicador únicamente refleja los datos relativos a los asuntos que se resolvieron en el periodo sin considerar los que se encuentran en trámite y pendientes de resolución.

■ Desechados por resolución de Pleno o Salas   ■ Resueltos de fondo   ■ Desechados por proveído presidencial



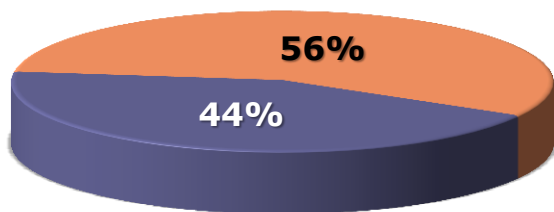
# 5. Indicadores en materia de amparo directo en revisión

## 5.3 Amparos directos en revisión en los que por sentencia se resuelven de fondo o se desechan

	4° trim. 2015 (sep 2015 - nov 2015)	%	Acum. 2015 (dic 2014 - nov 2015)	%	Global (dic 2008 - nov 2015)	%
Desechados por resolución del Pleno o de las Salas	362	56.39%	1,945	66.77%	5,034	53.77%
Resueltos de fondo	280	43.61%	968	33.23%	4,328	46.23%
<b>Total de amparos directos en revisión fallados</b>	<b>642</b>	<b>100%</b>	<b>2,913</b>	<b>100%</b>	<b>9,362</b>	<b>100%</b>

### 4° trim. 2015

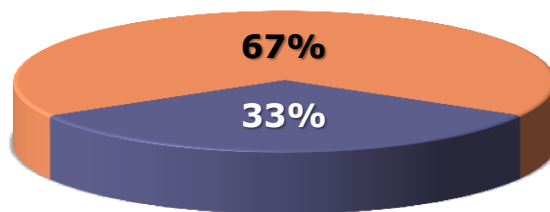
- Resueltos de fondo
- Desechados por sentencia



Total de ADR fallados (642)

### Acum. 2015

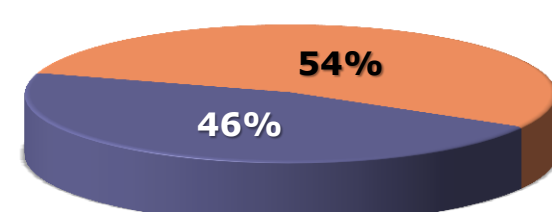
- Resueltos de fondo
- Desechados por sentencia



Total de ADR fallados (2,913)

### Global

- Resueltos de fondo
- Desechados por sentencia



Total de ADR fallados (9,362)

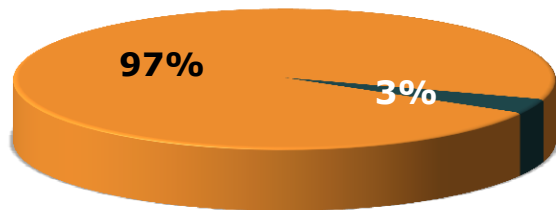
# 6. Indicadores en materia de contradicción de tesis

## 6.1 Contradicciones de tesis admitidas y desechadas

	4° trim. 2015 (sept 2015 - jul 2015)	%	Acum. 2015 (dic 2014 - nov 2015)	%	Global (dic 2008 - nov 2015)	%
Admitidas	86	96.63%	324	90.50%	2,858	95.11%
Desechadas	3	3.37%	34	9.50%	147	4.89%
<b>Total de contradicciones de tesis tramitadas</b>	<b>89</b>	<b>100%</b>	<b>358</b>	<b>100%</b>	<b>3,005</b>	<b>100%</b>

**4° trim. 2015**

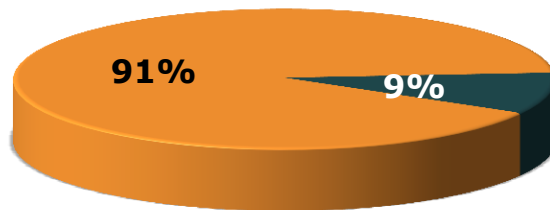
Admitidos Desechados



Total de CT recibidas (89)

**Acum. 2015**

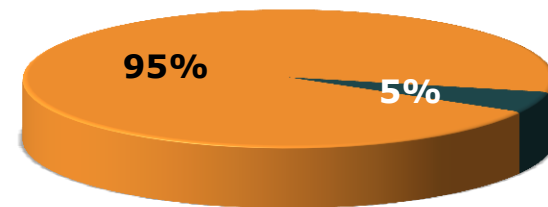
Admitidos Desechados



Total de CT recibidas (358)

**Global**

Admitidos Desechados



Total de CT recibidas (3,005)

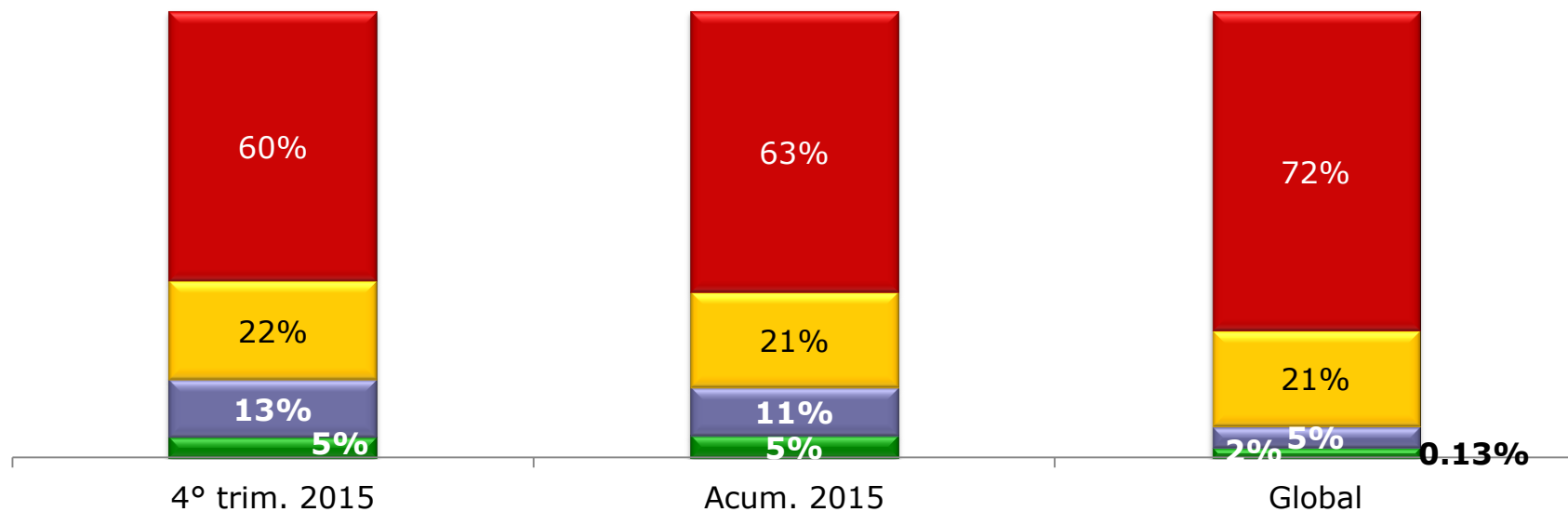


## 6. Indicadores en materia de contradicción de tesis

### 62. Denunciante de contradicciones de tesis

	4° trim. 2015 (sept 2015 - nov 2015)	%	Acum. 2015 (dic 2014 - nov 2015)	%	Global (dic 2008 -nov 2015)	%
Magistrados	52	60.47%	204	62.96%	2,238	71.57%
Partes	19	22.09%	69	21.30%	667	21.33%
Ministros	11	12.79%	35	10.80%	149	4.76%
Jueces	4	4.65%	16	4.94%	69	2.21%
Procurador General de la República		0.00%	0	0.00%	4	0.13%
<b>Total de contradicciones de tesis turnadas</b>	<b>86</b>	<b>100%</b>	<b>324</b>	<b>100%</b>	<b>3,127</b>	<b>100%</b>

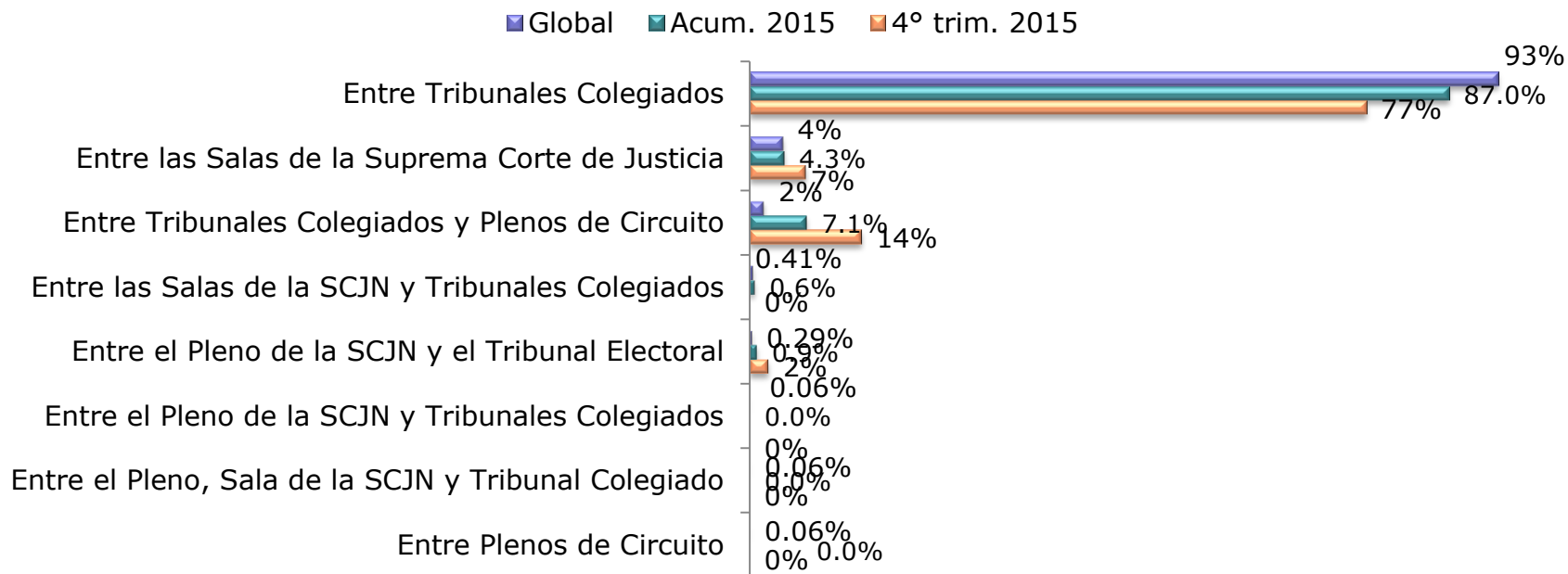
■ PGR 
 ■ Jueces 
 ■ Ministros 
 ■ Partes 
 ■ Magistrados



# 6. Indicadores en materia de contradicción de tesis

## 6.3 Tipo de autoridades de las que derivan las contradicciones de tesis

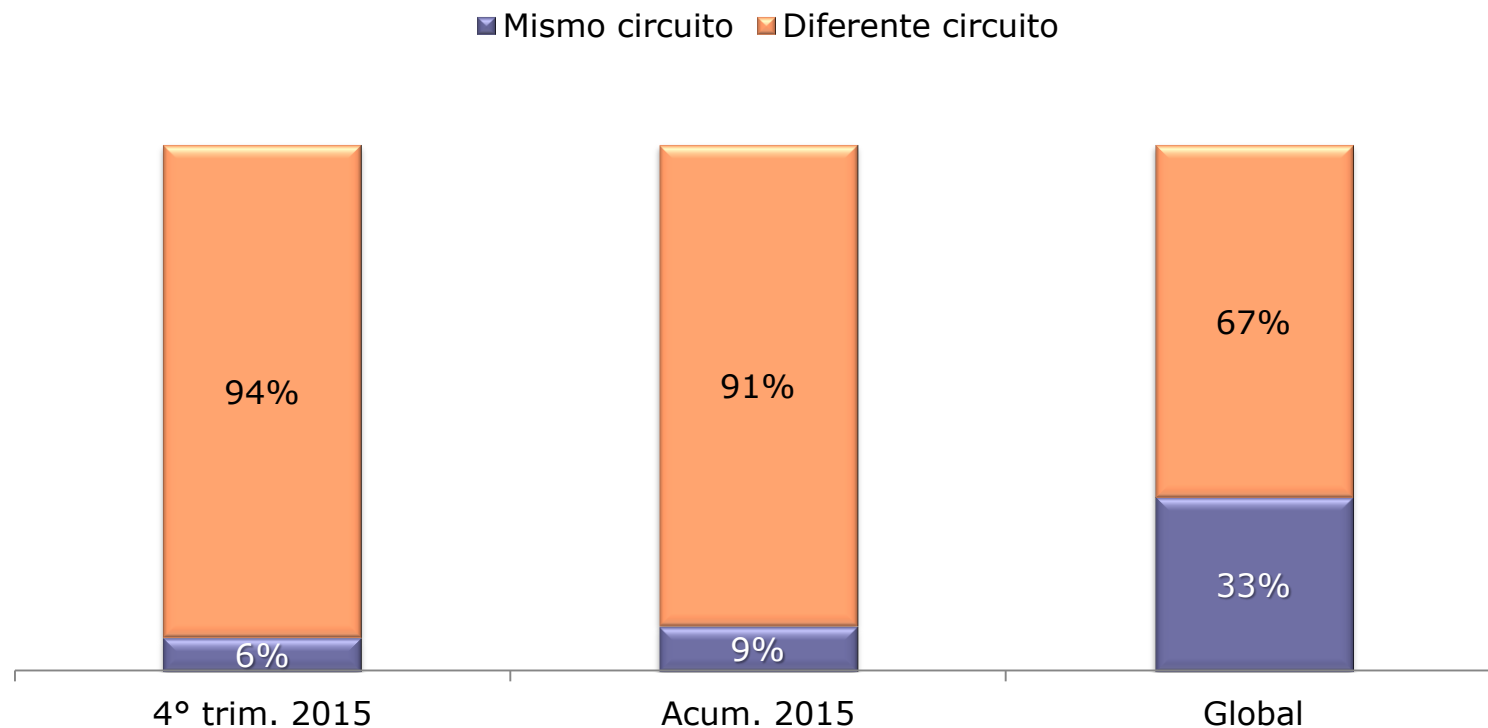
	4° trim. 2015 (jun 2014 - nov 2015)	%	Acum. 2015 (dic 2014 - nov 2015)	%	Global (dic 2011 - nov 2015)	%
Entre Tribunales Colegiados	66	76.74%	282	87.04%	1,588	93.19%
Entre las Salas de la Suprema Corte de Justicia	6	6.98%	14	4.32%	71	4.17%
Entre Tribunales Colegiados y Plenos de Circuito	12	13.95%	23	7.10%	30	1.76%
Entre las Salas de la SCJN y Tribunales Colegiados		0.00%	2	0.62%	7	0.41%
Entre el Pleno de la SCJN y el Tribunal Electoral	2	2.33%	3	0.93%	5	0.29%
Entre Plenos de Circuito		0.00%	0	0.00%	1	0.06%
Entre el Pleno, Sala de la SCJN y Tribunal Colegiado		0.00%	0	0.00%	1	0.06%
Entre el Pleno de la SCJN y Tribunales Colegiados		0.00%	0	0.00%	1	0.06%
<b>Total de contradicciones de tesis turnadas</b>	<b>86</b>	<b>100%</b>	<b>324</b>	<b>100%</b>	<b>1,704</b>	<b>100%</b>



## 6. Indicadores en materia de contradicción de tesis

### 6.4 Denuncias de contradicciones de tesis entre Tribunales Colegiados de Circuito

	4° trim. 2015 (sept 2015 - nov 2015)	%	Acum. 2015 (dic 2014 - nov 2015)	%	Global (dic 2009 - nov 2015)	%
Entre Tribunales Colegiados de diferente circuito	73	93.59%	279	91.48%	1,567	67.02%
Entre Tribunales Colegiados del mismo Circuito	5	6.41%	26	8.52%	771	32.98%
<b>Total de contradicciones de tesis turnadas</b>	<b>78</b>	<b>100%</b>	<b>305</b>	<b>100%</b>	<b>2,338</b>	<b>100%</b>



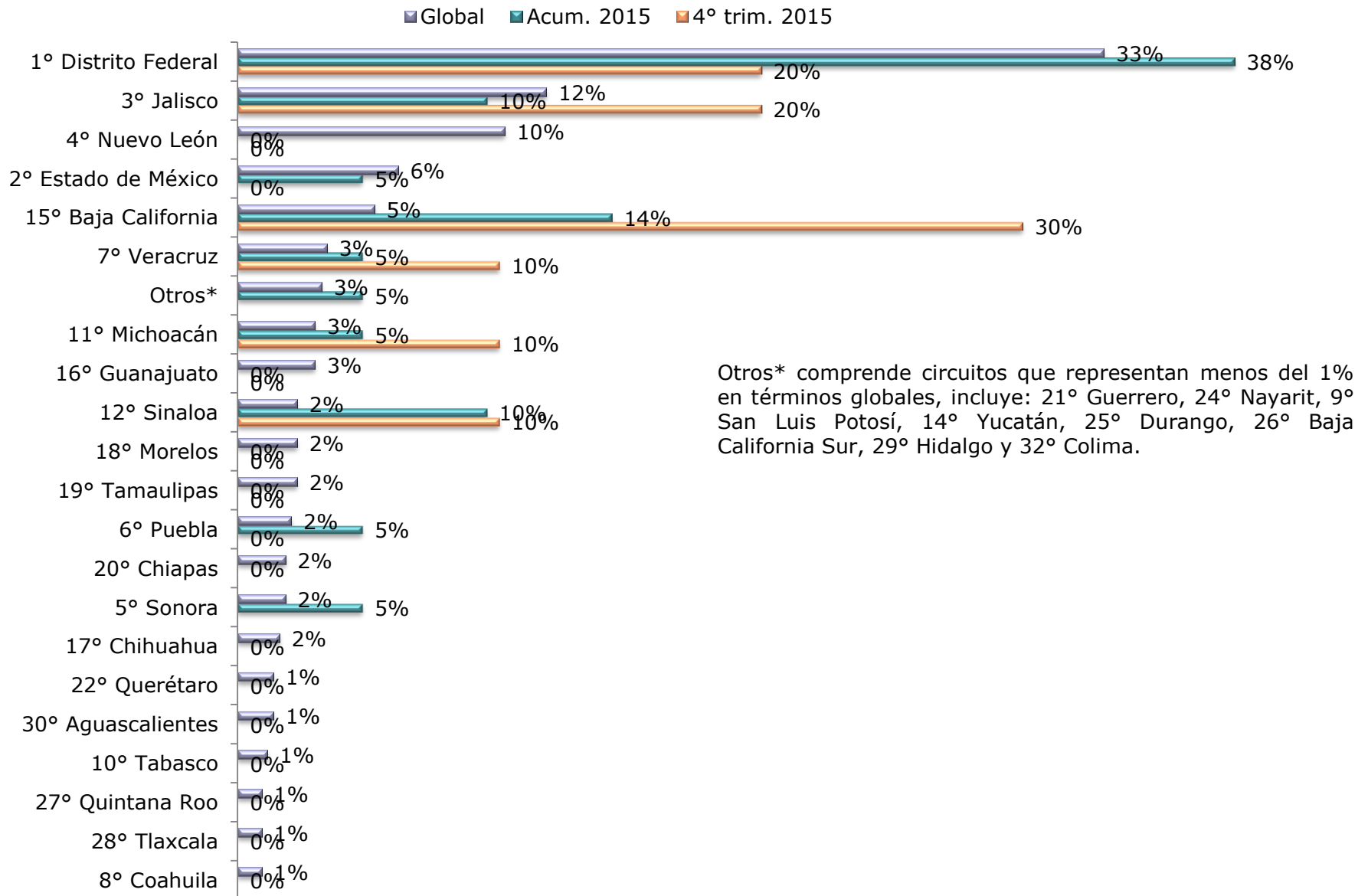
# 6. Indicadores en materia de contradicción de tesis

## 6. Denuncias de contradicciones de tesis entre Tribunales Colegiados de Circuito

	4° trim. 2015 (sept 2015 - nov 2015)	%	Acum. 2015 (dic 2014 - nov 2015)	%	Global (dic 2011 - nov 2015)	%
1° Distrito Federal	1	20.00%	9	34.62%	147	32.96%
3° Jalisco	2	40.00%	4	15.38%	54	12.11%
4° Nuevo León			0		45	10.09%
2° Estado de México	1	20.00%	2	7.69%	28	6.28%
15° Baja California			3	11.54%	23	5.16%
7° Veracruz	1	20.00%	2	7.69%	16	3.59%
11° Michoacán			1	3.85%	13	2.91%
16° Guanajuato			0		13	2.91%
12° Sinaloa			2	7.69%	10	2.24%
18° Morelos			0		10	2.24%
19° Tamaulipas			0		10	2.24%
6° Puebla			1	3.85%	9	2.02%
20° Chiapas			0		8	1.79%
5° Sonora			1	3.85%	8	1.79%
17° Chihuahua			0		7	1.57%
22° Querétaro			0		6	1.35%
30° Aguascalientes			0		6	1.35%
10° Tabasco			0		5	1.12%
27° Quintana Roo			0		4	0.90%
28° Tlaxcala			0		4	0.90%
8° Coahuila			0		4	0.90%
21° Guerrero			0		3	0.67%
24° Nayarit			0		3	0.67%
25° Durango			1	3.85%	3	0.26%
32° Colima			0		2	0.45%
9° San Luis Potosí			0		2	0.45%
14° Yucatán			0		1	0.22%
26° Baja California Sur			0		1	0.22%
29° Hidalgo			0		1	0.22%
<b>Total de contradicciones de tesis entre Tribunales Colegiados del mismo circuito</b>	<b>5</b>	<b>100%</b>	<b>26</b>	<b>100%</b>	<b>446</b>	<b>100%</b>

# 6. Indicadores en materia de contradicción de tesis

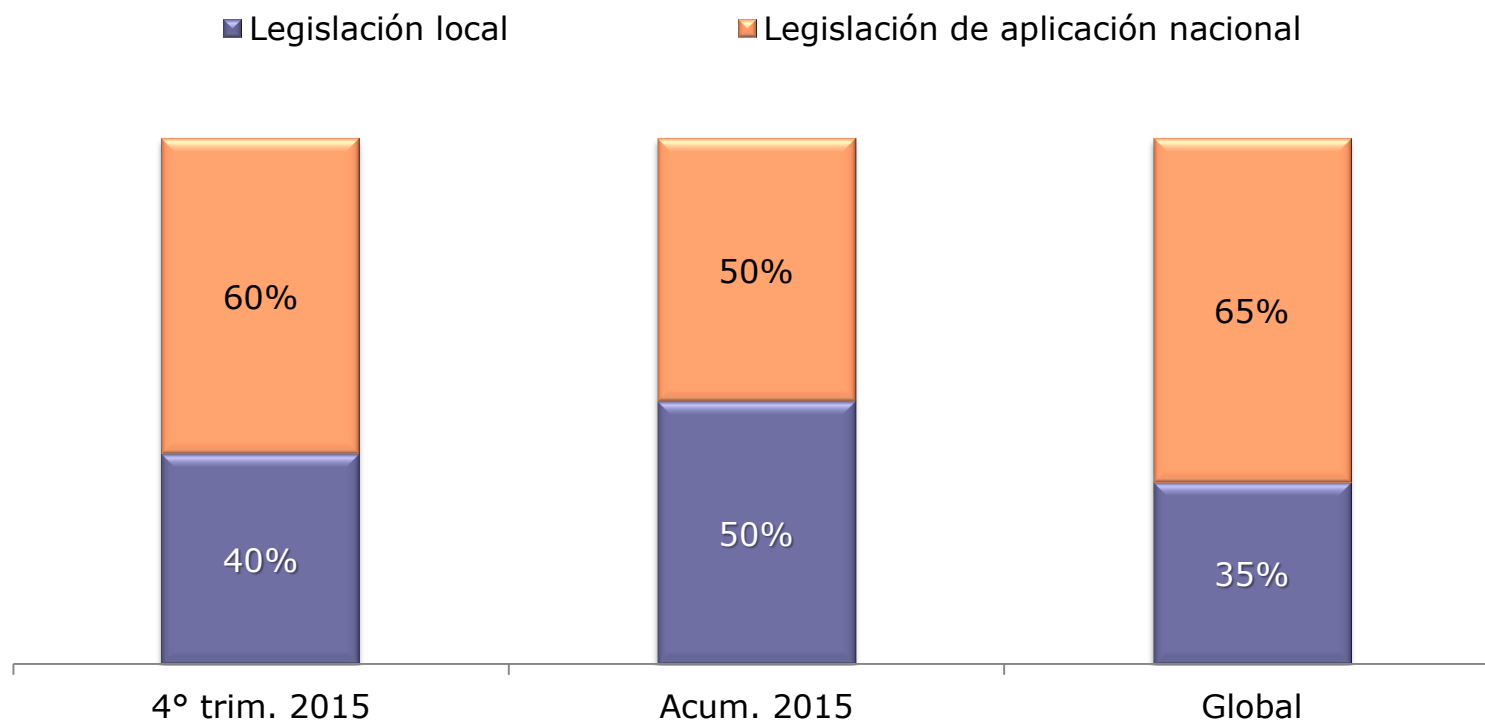
## 6.5 Denuncias de contradicciones de tesis entre Tribunales Colegiados de Circuito



## 6. Indicadores en materia de contradicción de tesis

### 6.6 Contradicciones de tesis entre Tribunales Colegiados del mismo circuito relativas a criterios de leyes nacionales y locales

	4° trim. 2015 (sept 2015 - nov 2015)	%	Acum. 2015 (dic 2014 - nov 2015)	%	Global (dic 2010 - nov 2015)	%
Legislación de aplicación nacional	3	60.00%	13	50.00%	397	65.40%
Legislación local	2	40.00%	13	50.00%	210	34.60%
<b>Total de CT entre Tribunales Colegiados del mismo circuito</b>	<b>5</b>	<b>100%</b>	<b>26</b>	<b>100%</b>	<b>607</b>	<b>100%</b>



## 6. Indicadores en materia de contradicción de tesis

### 6.7 Contradicciones de tesis entre Tribunales Colegiados del mismo circuito relativas a criterios de leyes nacionales y locales

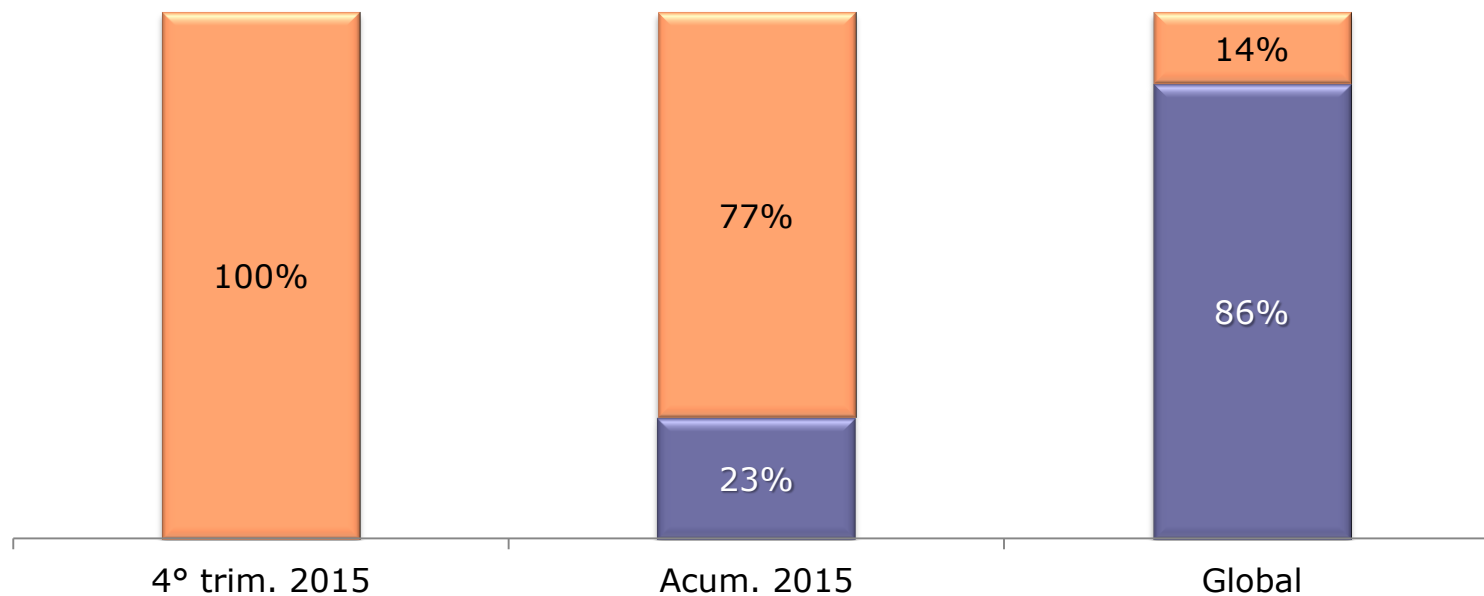
	Leyes de aplicación nacional			Leyes locales			Total		
	4° trim. 2015	Acum. 2015	Global	4° trim. 2015	Acum. 2015	Global	4° trim. 2015	Acum. 2015	Global
1° Distrito Federal	1	7	161		2	43	1	9	204
3° Jalisco		1	45	2	3	39	2	4	84
4° Nuevo León		0	40		0	15	0	0	55
2° Estado de México	1	1	23		1	14	1	2	37
15° Baja California		0	21		3	11	0	3	32
7° Veracruz	1	1	10		1	12	1	2	22
16° Guanajuato		0	14		0	5	0	0	19
11° Michoacán		0	9		1	9	0	1	18
6° Puebla		1	10		0	6	0	1	16
12° Sinaloa		1	6		1	7	0	2	13
19° Tamaulipas		0	7		0	5	0	0	12
18° Morelos		0	4		0	7	0	0	11
17° Chihuahua		0	5		0	4	0	0	9
20° Chiapas		0	2		0	7	0	0	9
5° Sonora		0	5		1	4	0	1	9
10° Tabasco		0	3		0	4	0	0	7
22° Querétaro		0	3		0	4	0	0	7
30° Aguascalientes		0	3		0	4	0	0	7
8° Coahuila		0	5		0	2	0	0	7
24° Nayarit		0	5		0	0	0	0	5
28° Tlaxcala		0	4		0	1	0	0	5
27° Quintana Roo		0	3		0	1	0	0	4
21° Guerrero		0	1		0	2	0	0	3
25° Durango		1	3		0	0	0	1	3
14° Yucatán		0	1		0	1	0	0	2
26° Baja California Sur		0	1		0	1	0	0	2
29° Hidalgo		0	1		0	1	0	0	2
9° San Luis Potosí		0	1		0	1	0	0	2
32° Colima		0	1		0	0	0	0	1
<b>Total de CT turnadas a ponencia entre el mismo circuito</b>	<b>3</b>	<b>13</b>	<b>397</b>	<b>2</b>	<b>13</b>	<b>210</b>	<b>5</b>	<b>26</b>	<b>607</b>

## 6. Indicadores en materia de contradicción de tesis

### 6.8 Contradicciones de tesis entre Tribunales Colegiados del mismo circuito por materia

	4° trim. 2015 (sept 2015 - nov 2015)	%	Acum. 2015 (dic 2014 - nov 2015)	%	Global (dic 2011 - nov 2015)	%
Entre Tribunales Colegiados de la misma materia			6	23.08%	385	86.32%
Entre Tribunales Colegiados de diferente materia	5	100.00%	20	76.92%	61	13.68%
<b>Total de CT entre Tribunales Colegiados del mismo circuito</b>	<b>5</b>	<b>100%</b>	<b>26</b>	<b>100%</b>	<b>446</b>	<b>100%</b>

■ Misma materia ■ Diferente materia





## 6. Indicadores en materia de contradicción de tesis

### 6.9 Contradicciones de tesis entre Tribunales Colegiados del mismo Circuito y la misma materia

**4° trim. 2015 (septiembre – noviembre 2015)**  
**Acum. 2015 (diciembre 2014 – noviembre 2015)**  
**Global (diciembre 2011 – noviembre 2015)**

	Administrativa			Mixta			Laboral			Civil			Penal		
	4° trim. 2015	Acum. 2015	Global	4° trim. 2015	Acum. 2015	Global	4° trim. 2015	Acum. 2015	Global	4° trim. 2015	Acum. 2015	Global	4° trim. 2015	Acum. 2015	Global
1° Distrito Federal		1	66		0			0	23		0	24		0	18
4° Nuevo León		0	23		0			0	19		0	2		0	
3° Jalisco		0	17		0			0	14		0	10		0	1
2° Estado de México		0	11		0	1		0	3		0	1		0	5
15° Baja California		0	1		3	22		0			0			0	
7° Veracruz		0	3		0			0			0	5		0	
11° Michoacán		0			0			0			0			0	
16° Guanajuato		0			0			0	1		0			0	
18° Morelos		0			0	10		0			0			0	
19° Tamaulipas		0			0	1		0			0			0	
12° Sinaloa		0			0	8		0			0			0	
20° Chiapas		0			0	8		0			0			0	
17° Chihuahua		0			0			0			0			0	
22° Querétaro		0			0	6		0			0			0	
30° Aguascalientes		0			0	6		0			0			0	
28° Tlaxcala		0			0	4		0			0			0	
27° Quintana Roo		0			0	4		0			0			0	
5° Sonora		0			0			0			0			0	
6° Puebla		0	2		0			1	1		0	2		0	
21° Guerrero		0			0			0			0			0	
24° Nayarit		0			0	3		0			0			0	
25° Durango		0			1	3		0			0			0	
32° Colima		0			0	2		0			0			0	
8° Coahuila		0			0			0			0			0	
9° San Luis Potosí		0			0	1		0	1		0			0	
10° Tabasco		0			0			0			0			0	
26° Baja California Sur		0			0	1		0			0			0	
29° Hidalgo		0			0	1		0			0			0	
<b>Total de CT turnadas a ponencia entre el mismo circuito y la misma materia</b>	<b>0</b>	<b>1</b>	<b>123</b>	<b>0</b>	<b>4</b>	<b>81</b>	<b>0</b>	<b>1</b>	<b>62</b>	<b>0</b>	<b>0</b>	<b>44</b>	<b>0</b>	<b>0</b>	<b>24</b>

## 6. Indicadores en materia de contradicción de tesis

### 6.9 Contradicciones de tesis entre Tribunales Colegiados del mismo Circuito y la misma materia

	Administrativa y laboral			Penal y laboral			Penal y administrativa			Civil y laboral			Total por circuito		
	4° trim. 2015	Acum. 2015	Global	4° trim. 2015	Acum. 2015	Global	4° trim. 2015	Acum. 2015	Global	4° trim. 2015	Acum. 2015	Global	4° trim. 2015	Acum. 2015	Global
1° Distrito Federal		0			0			0			0		0	1	131
4° Nuevo León		0			0			0			0		0	0	44
3° Jalisco		0			0			0			0		0	0	42
2° Estado de México		0			0			0			0		0	0	21
15° Baja California		0			0			0			0		0	3	23
7° Veracruz		0			0	5		0			0		0	0	13
11° Michoacán		0	12		0			0			0		0	0	12
16° Guanajuato		0	6		0			0			0	3	0	0	10
18° Morelos		0			0			0			0		0	0	10
19° Tamaulipas		0			0	9		0			0		0	0	10
12° Sinaloa		0			0			0			0		0	0	8
20° Chiapas		0			0			0			0		0	0	8
17° Chihuahua		0			0			0	5		0	1	0	0	6
22° Querétaro		0			0			0			0		0	0	6
30° Aguascalientes		0			0			0			0		0	0	6
28° Tlaxcala		0			0			0			0		0	0	4
27° Quintana Roo		0			0			0			0		0	0	4
5° Sonora		0			0			0	1		0	3	0	0	4
6° Puebla		0			0			0			0		0	1	5
21° Guerrero		0			0			0	3		0		0	0	3
24° Nayarit		0			0			0			0		0	0	3
25° Durango		0			0			0			0		0	1	3
32° Colima		0			0			0			0		0	0	2
8° Coahuila		0			0			0	2		0		0	0	2
9° San Luis Potosí		0			0			0			0		0	0	2
10° Tabasco		0	1		0			0			0		0	0	1
26° Baja California Sur		0			0			0			0		0	0	1
29° Hidalgo		0			0			0			0		0	0	1
<b>Total de CT turnadas a ponencia entre el mismo circuito y la misma materia</b>	<b>0</b>	<b>0</b>	<b>19</b>	<b>0</b>	<b>0</b>	<b>14</b>	<b>0</b>	<b>0</b>	<b>11</b>	<b>0</b>	<b>0</b>	<b>7</b>	<b>0</b>	<b>6</b>	<b>385</b>

## 6. Indicadores en contradicción de tesis

### 610. Tipo de resolución emitida en las contradicciones de tesis

	4° trim. 2015 (sept 2015 - jul 2015)	%	Acum. 2015 (dic 2014 - nov 2015)	%	Global (dic 2008 - nov 2015)	%
Establecen jurisprudencia	50	44.64%	151	43.52%	1,648	54.05%
Inexistente <sup>(15)</sup>	31	27.68%	103	29.68%	767	25.16%
Sin materia <sup>(16)</sup>	17	15.18%	57	16.43%	302	9.90%
Improcedente	6	5.36%	25	7.20%	253	8.30%
Remitidas a los Plenos de Circuito	8	7.14%	11	3.17%	79	2.59%
<b>Total de contradicciones de tesis falladas</b>	<b>112</b>	<b>100%</b>	<b>347</b>	<b>100%</b>	<b>3,049</b>	<b>100%</b>

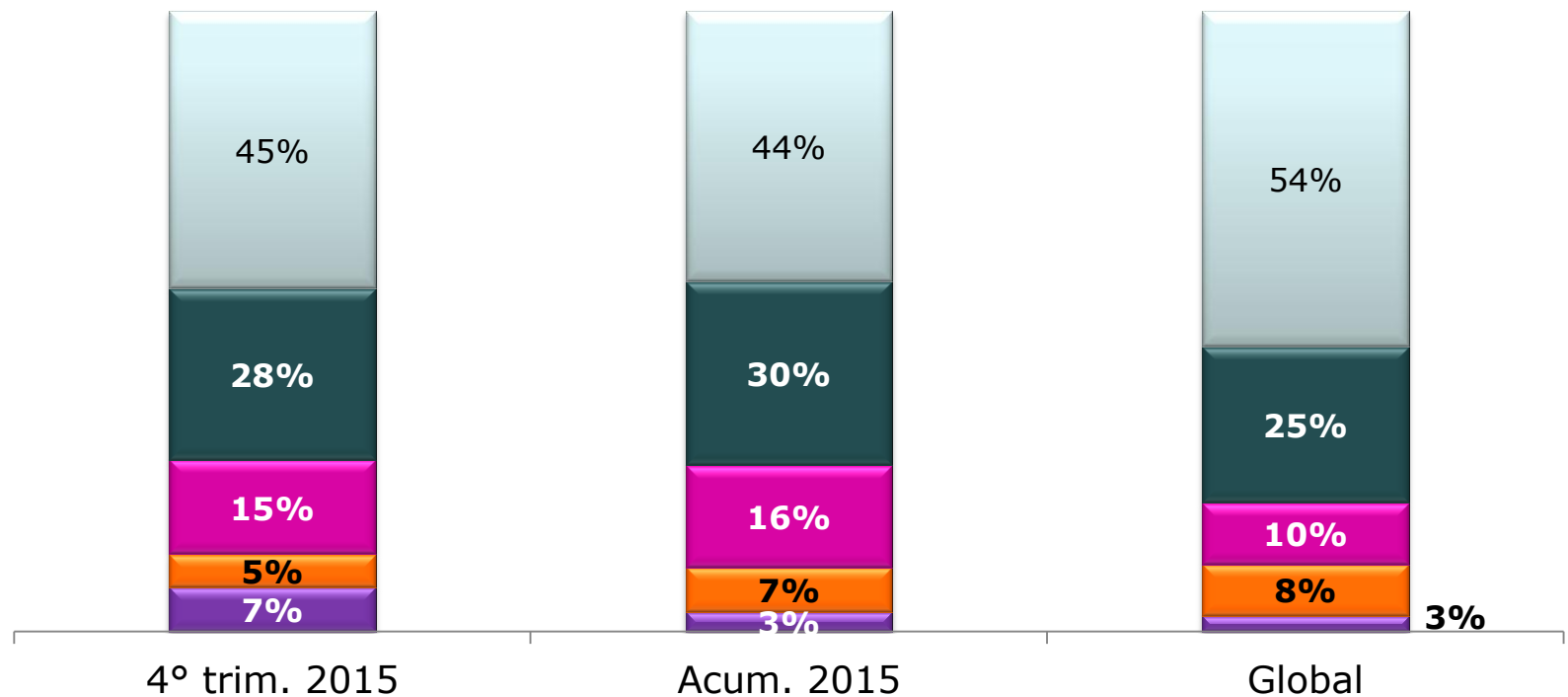
(15) Son inexistentes cuando del análisis de las sentencias supuestamente contradictorias se advierte que en ellas no se sostuvieron criterios opuestos.

(16) Quedan sin materia aquellas en las que existiendo contradicción previamente fue resuelto el tema por la Suprema Corte de Justicia de la Nación o alguno de los criterios opuestos se abandonó por el órgano que lo sostuvo.

## 6. Indicadores en contradicción de tesis

### 6.10 Tipo de resolución emitida en las contradicciones de tesis

- Remitidas a Plenos de Circuito
- Improcedente
- Sin materia
- Inexistente
- Establecen jurisprudencia



## 7. Indicador de incidentes de inejecución de sentencia

### Incidentes de inejecución de sentencia por tipo de resolución

	4° trim. 2015 (sep 2015 - nov 2015)	%	Acum. 2015 (dic 2014 - nov 2015)	%	Global (dic 2008 - nov 2015)	%
Sin materia <sup>(16)</sup>	138	90.20%	473	89.41%	8,321	86.52%
Devuélvase <sup>(17)</sup>	7	4.58%	26	4.91%	956	9.94%
Causa baja por el Punto Noveno del Acuerdo General Plenario 12/2009	1	0.65%	14	2.65%	189	1.97%
Infundado	1	0.65%	5	0.95%	82	0.85%
Improcedente			0		46	0.48%
Cumplimiento extemporáneo justificado	4	2.61%	7	1.32%	7	0.07%
Fundado			2	0.38%	7	0.07%
Se ordena la reposición del procedimiento			0		4	0.04%
Causó baja por motivo diverso	2	1.31%	2	0.38%	2	0.02%
Puntos tercero, cuarto, sexto y octavo del Acuerdo General Plenario 5/2001			0		2	0.02%
Se declara cumplida la sentencia de amparo			0		1	0.01%
<b>Total de incidentes de inejecución de sentencia fallados</b>	<b>153</b>	<b>100%</b>	<b>529</b>	<b>100%</b>	<b>9,617</b>	<b>100%</b>

(16) Asuntos en los que se tiene por cumplida la respectiva sentencia concesoria.

(17) Asuntos en los que es necesario que el respectivo tribunal de amparo requiera a las autoridades responsables para lograr el cumplimiento del fallo.

# 7. Indicador de incidentes de inejecución de sentencia

## Incidentes de inejecución de sentencia por tipo de resolución

- Sin materia
- Devuélvase
- Causa baja por el Punto Noveno del Acuerdo General Plenario 12/2009
- Infundado
- Improcedente
- Cumplimiento extemporáneo justificado
- Fundado
- Causó baja por motivo diverso
- Se ordena la reposición del procedimiento
- Se declara cumplida la sentencia de amparo

