



Consejo de la
Judicatura Federal

PANORAMA POR CIRCUITO
SÉPTIMO CIRCUITO

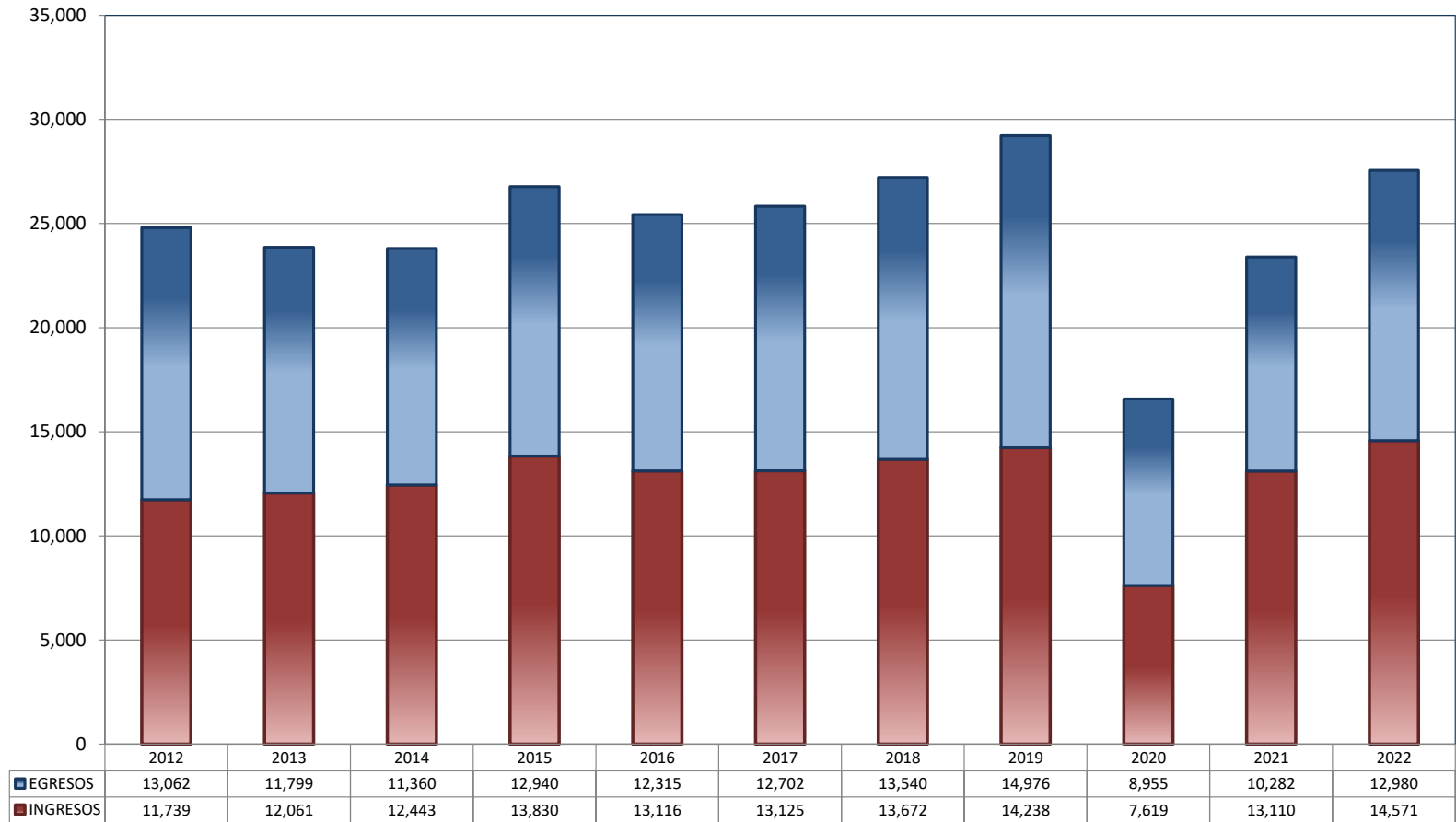
2022

DIRECCIÓN GENERAL DE ESTADÍSTICA JUDICIAL

TRIBUNALES COLEGIADOS DE CIRCUITO

TOTAL DE INGRESOS Y EGRESOS

PERIODO ESTADÍSTICO 2012 - 2022

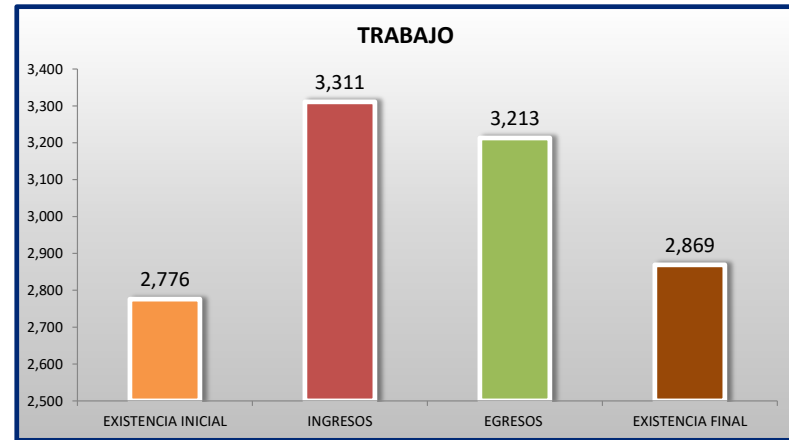
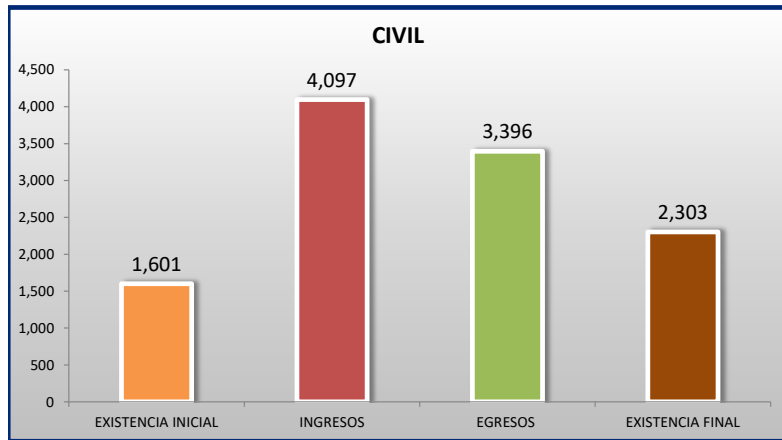
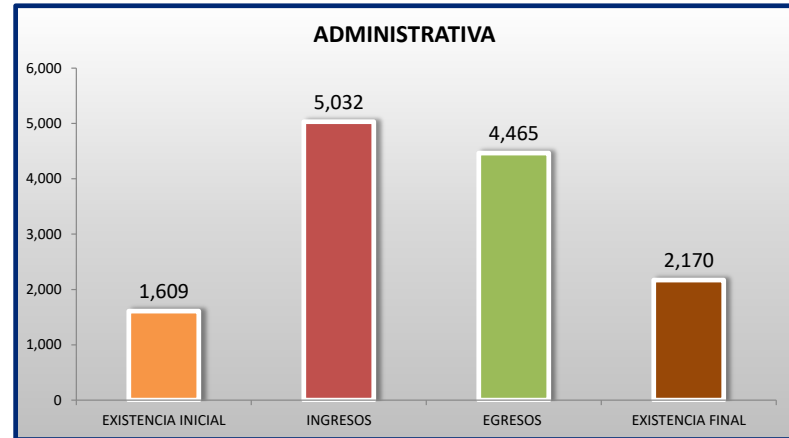
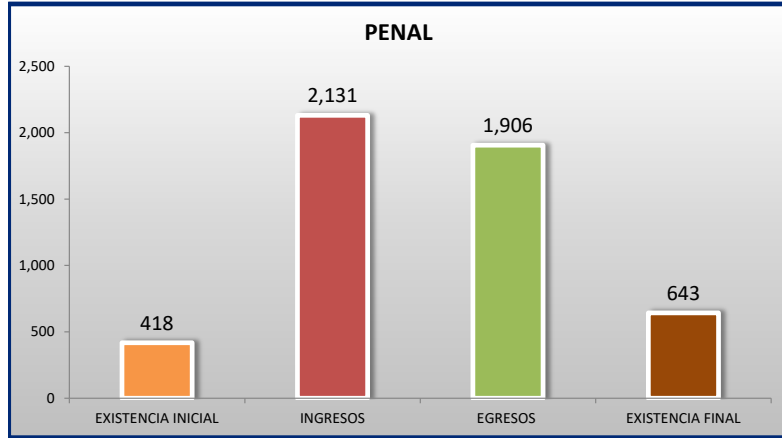


■ INGRESOS ■ EGRESOS

TRIBUNALES COLEGIADOS DE CIRCUITO

MOVIMIENTO ESTADÍSTICO DEL TOTAL DE ASUNTOS POR MATERIA

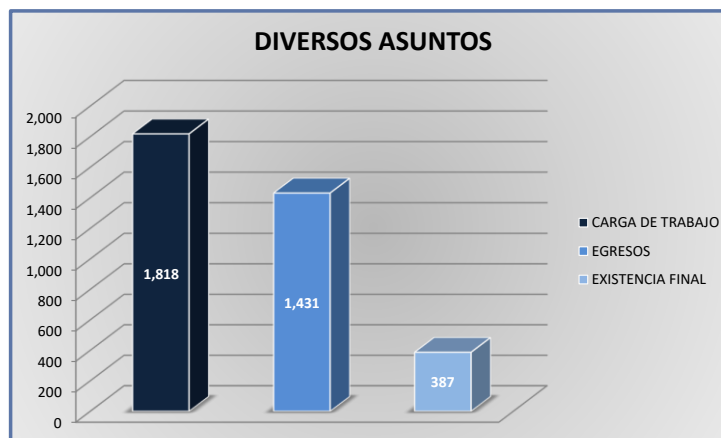
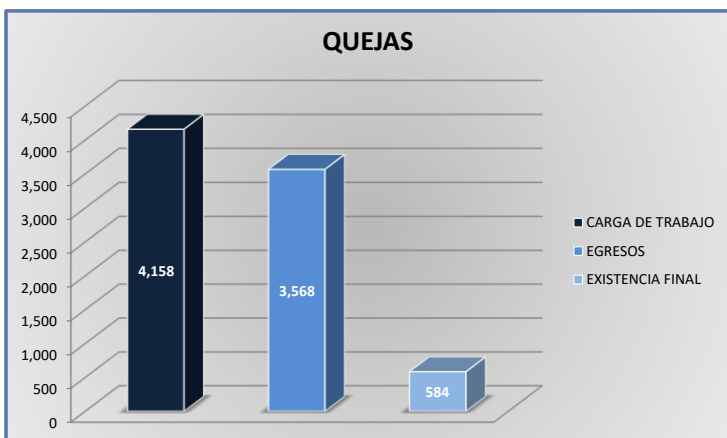
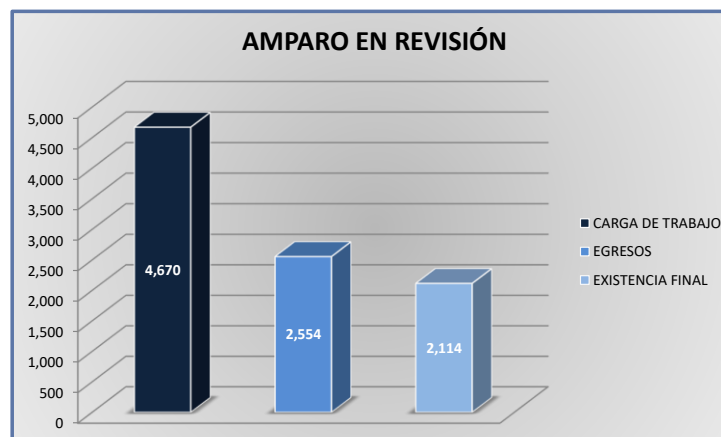
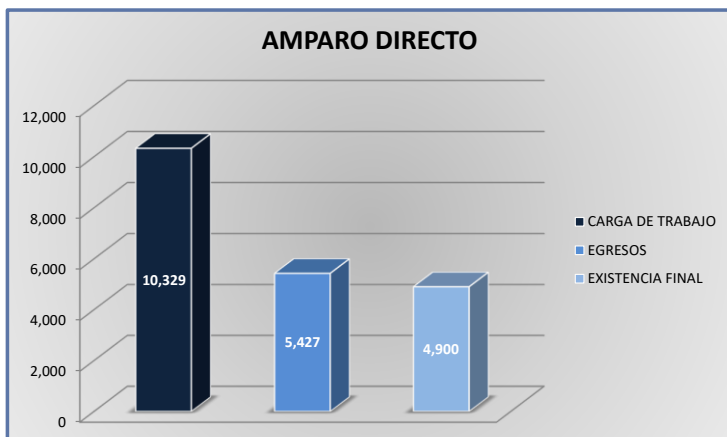
DEL 16 DE NOVIEMBRE DE 2021 AL 15 DE NOVIEMBRE DE 2022



TRIBUNALES COLEGIADOS DE CIRCUITO

CARGA DE TRABAJO ATENDIDA POR TIPO DE ASUNTO

DEL 16 DE NOVIEMBRE DE 2021 AL 15 DE NOVIEMBRE DE 2022



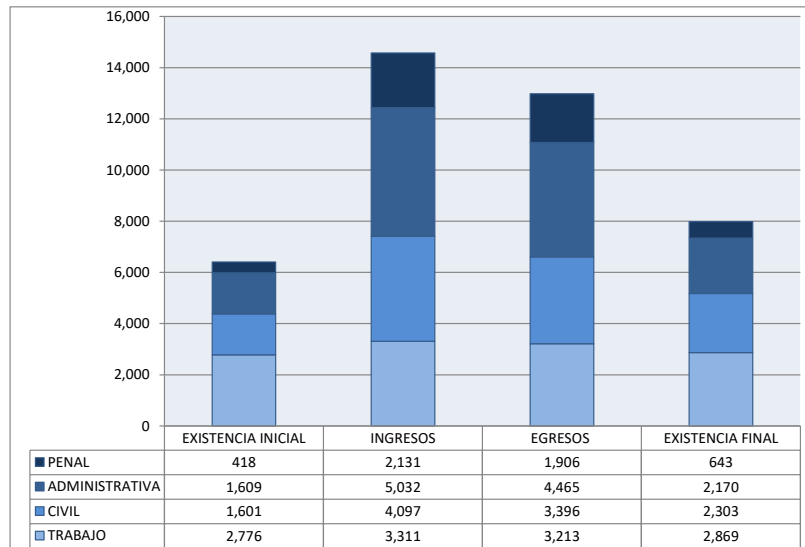
TRIBUNALES COLEGIADOS DE CIRCUITO

MOVIMIENTO ESTADÍSTICO DEL TOTAL DE ASUNTOS POR MATERIA Y RUBRO

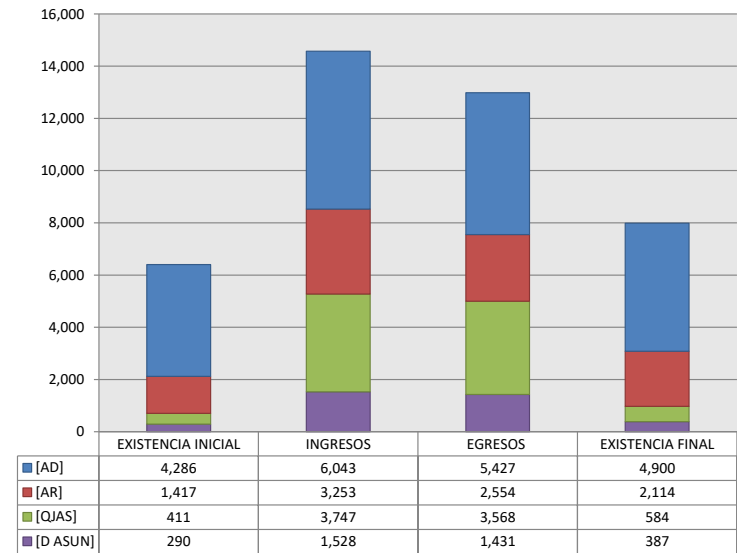
DEL 16 DE NOVIEMBRE DE 2021 AL 15 DE NOVIEMBRE DE 2022

	PENAL				ADMINISTRATIVA				CIVIL				TRABAJO				TOTAL			
	EXISTENCIA INICIAL	INGRESOS	EGRESOS	EXISTENCIA FINAL	EXISTENCIA INICIAL	INGRESOS	EGRESOS	EXISTENCIA FINAL	EXISTENCIA INICIAL	INGRESOS	EGRESOS	EXISTENCIA FINAL	EXISTENCIA INICIAL	INGRESOS	EGRESOS	EXISTENCIA FINAL	EXISTENCIA INICIAL	INGRESOS	EGRESOS	EXISTENCIA FINAL
AMPARO DIRECTO [AD]	116	311	274	153	769	1,266	1,199	836	958	2,002	1,576	1,384	2,443	2,464	2,378	2,527	4,286	6,043	5,427	4,900
AMPARO EN REVISIÓN [AR]	218	820	690	348	507	1,116	743	880	476	1,045	820	701	216	272	301	185	1,417	3,253	2,554	2,114
QUEJAS [QJAS]	65	709	667	107	122	1,896	1,795	217	137	776	757	157	87	366	349	103	411	3,747	3,568	584
DIVERSOS ASUNTOS [D ASUN]	19	291	275	35	211	754	728	237	30	274	243	61	30	209	185	54	290	1,528	1,431	387
TOTAL	418	2,131	1,906	643	1,609	5,032	4,465	2,170	1,601	4,097	3,396	2,303	2,776	3,311	3,213	2,869	6,404	14,571	12,980	7,985

MATERIA



TIPO DE ASUNTO



TRIBUNALES COLEGIADOS DE CIRCUITO

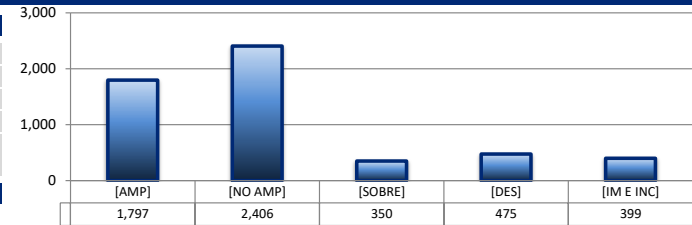
SENTIDO DE LAS SENTENCIAS Y RESOLUCIONES QUE PUSIERON FIN AL JUICIO O RECURSO

DEL 16 DE NOVIEMBRE DE 2021 AL 15 DE NOVIEMBRE DE 2022

7
O
CTO

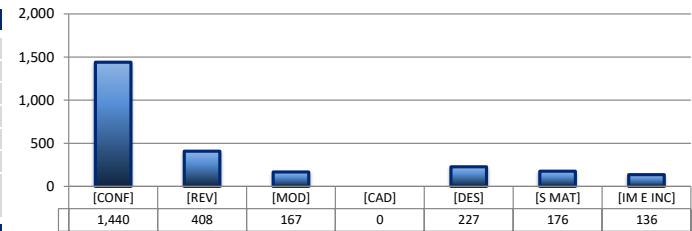
AMPARO DIRECTO

		PENAL	ADMINISTRATIVA	CIVIL	TRABAJO	TOTAL
AMPARA	[AMP]	136	175	434	1,052	1,797
NO AMPARA	[NO AMP]	71	722	654	959	2,406
SOBRESEE	[SOBRE]	16	104	60	170	350
DESECHAMIENTO	[DES]	23	140	180	132	475
IMPEDIMENTO E INCOMPETENCIA	[IM E INC]	28	58	248	65	399
TOTAL		274	1,199	1,576	2,378	5,427



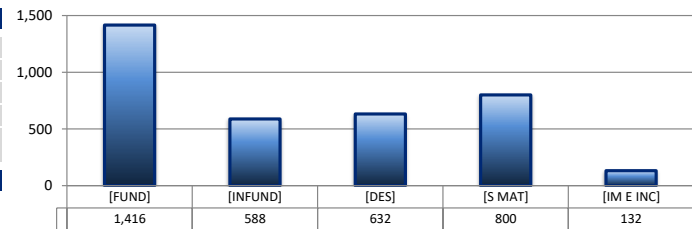
AMPARO EN REVISIÓN

		PENAL	ADMINISTRATIVA	CIVIL	TRABAJO	TOTAL
CONFIRMA	[CONF]	415	350	478	197	1,440
REVOCA	[REV]	129	101	146	32	408
MODIFICA	[MOD]	67	30	64	6	167
CADUCIDAD	[CAD]	0	0	0	0	0
DESECHAMIENTO	[DES]	50	70	77	30	227
SIN MATERIA	[S MAT]	19	91	50	16	176
IMPEDIMENTO E INCOMPETENCIA	[IM E INC]	10	101	5	20	136
TOTAL		690	743	820	301	2,554



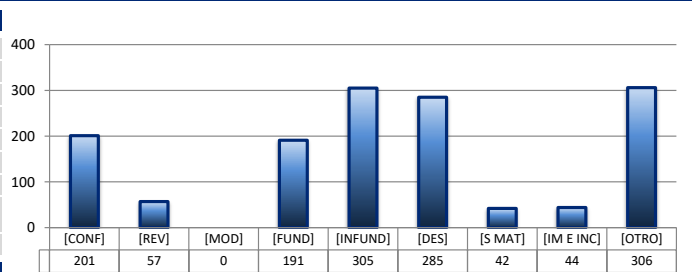
QUEJAS

		PENAL	ADMINISTRATIVA	CIVIL	TRABAJO	TOTAL
FUNDADA	[FUND]	305	543	383	185	1,416
INFUNDADA	[INFUND]	139	279	137	33	588
DESECHAMIENTO	[DES]	157	278	146	51	632
SIN MATERIA	[S MAT]	58	609	80	53	800
IMPEDIMENTO E INCOMPETENCIA	[IM E INC]	8	86	11	27	132
TOTAL		667	1,795	757	349	3,568



DIVERSOS ASUNTOS*

		PENAL	ADMINISTRATIVA	CIVIL	TRABAJO	TOTAL
CONFIRMA	[CONF]	0	201	0	0	201
REVOCA	[REV]	0	57	0	0	57
MODIFICA	[MOD]	0	0	0	0	0
FUNDADA	[FUND]	45	51	75	20	191
INFUNDADA	[INFUND]	82	86	96	41	305
DESECHAMIENTO	[DES]	25	211	28	21	285
SIN MATERIA	[S MAT]	17	18	3	4	42
IMPEDIMENTO E INCOMPETENCIA	[IM E INC]	5	27	5	7	44
OTROS	[OTRO]	101	77	36	92	306
TOTAL		275	728	243	185	1,431

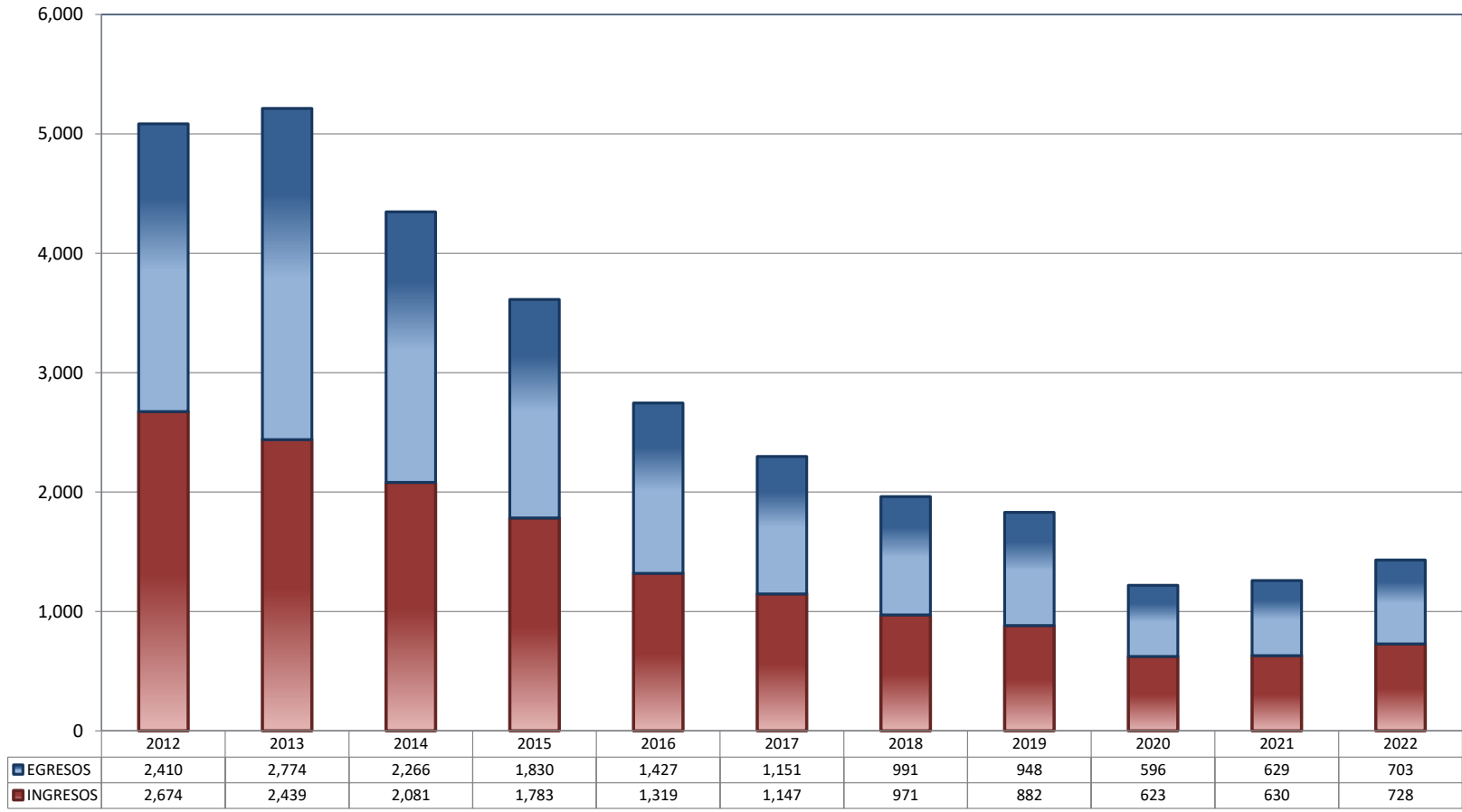


* Revisión fiscal, conflictos competenciales, impedimento, incidentes de inexecución, inconformidades, reclamaciones, reconocimiento de inocencia repetición del acto reclamado, revisión contenciosa administrativa y conflictos de acumulación.

TRIBUNALES UNITARIOS DE CIRCUITO

TOTAL DE INGRESOS Y EGRESOS

PERIODO ESTADÍSTICO 2012 - 2022

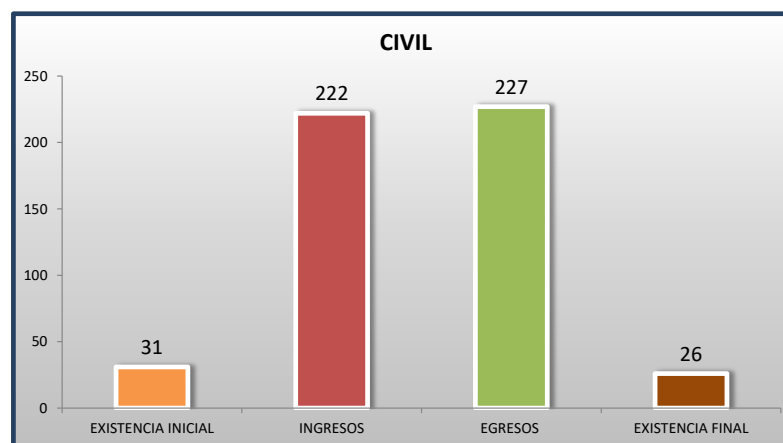
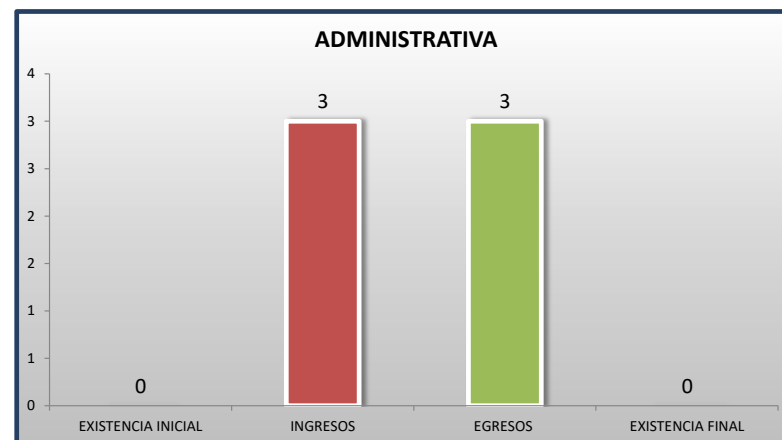
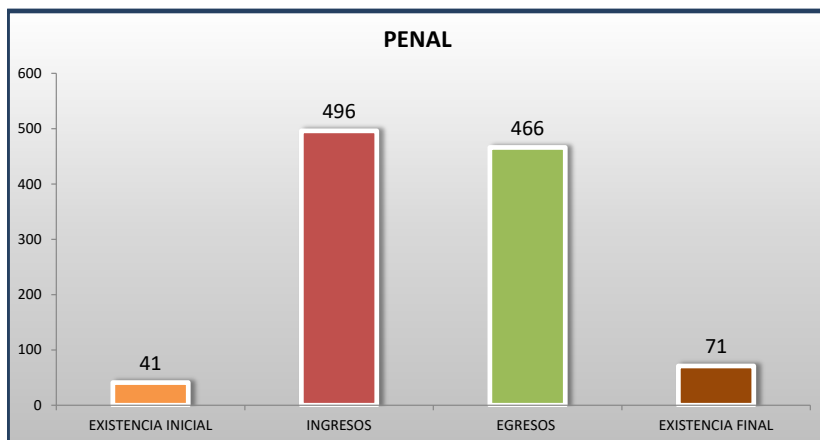


■ INGRESOS ■ EGRESOS

TRIBUNALES UNITARIOS DE CIRCUITO

MOVIMIENTO ESTADÍSTICO DEL TOTAL DE ASUNTOS POR MATERIA

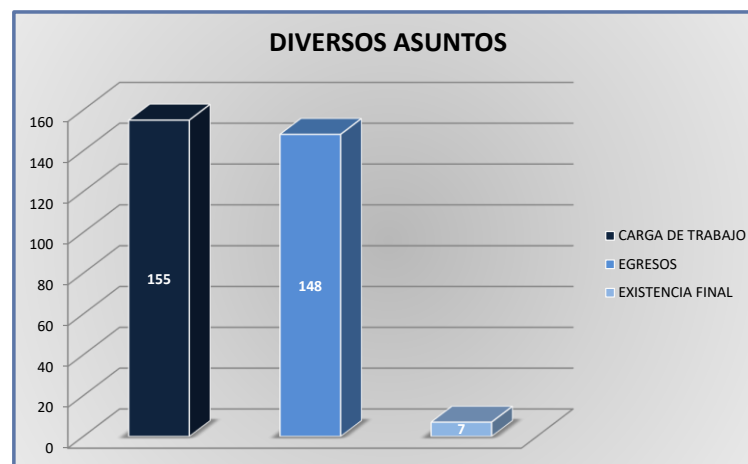
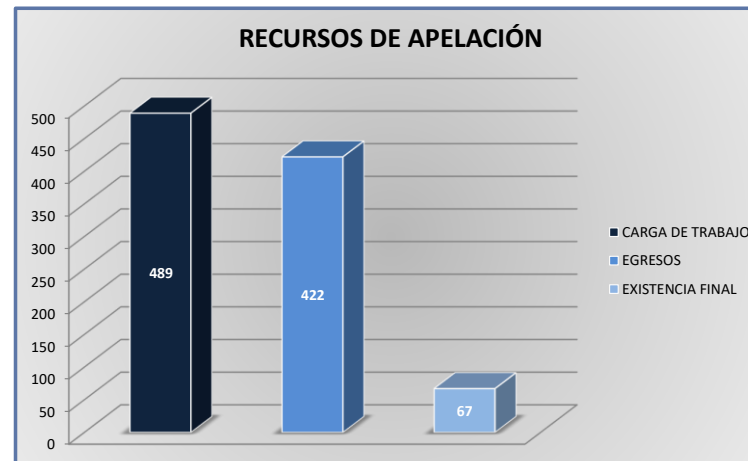
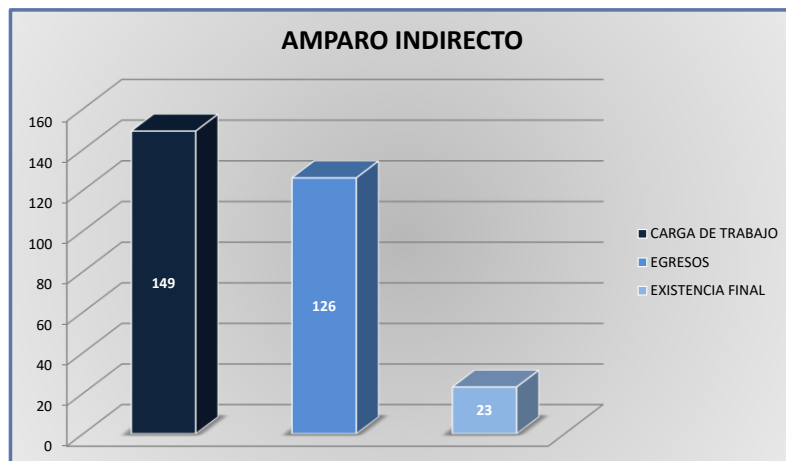
DEL 16 DE NOVIEMBRE DE 2021 AL 15 DE NOVIEMBRE DE 2022



TRIBUNALES UNITARIOS DE CIRCUITO

CARGA DE TRABAJO ATENDIDA POR TIPO DE ASUNTO

DEL 16 DE NOVIEMBRE DE 2021 AL 15 DE NOVIEMBRE DE 2022



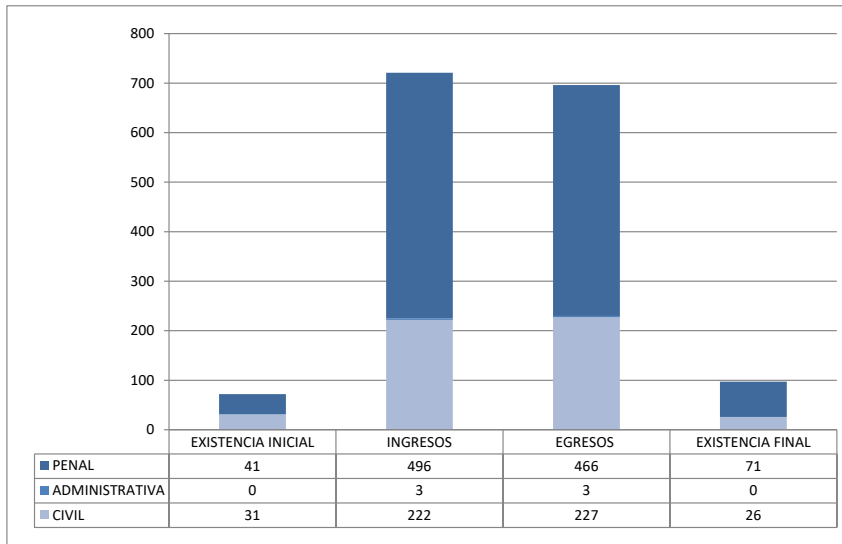
TRIBUNALES UNITARIOS DE CIRCUITO

MOVIMIENTO ESTADÍSTICO DEL TOTAL DE ASUNTOS POR MATERIA Y RUBRO

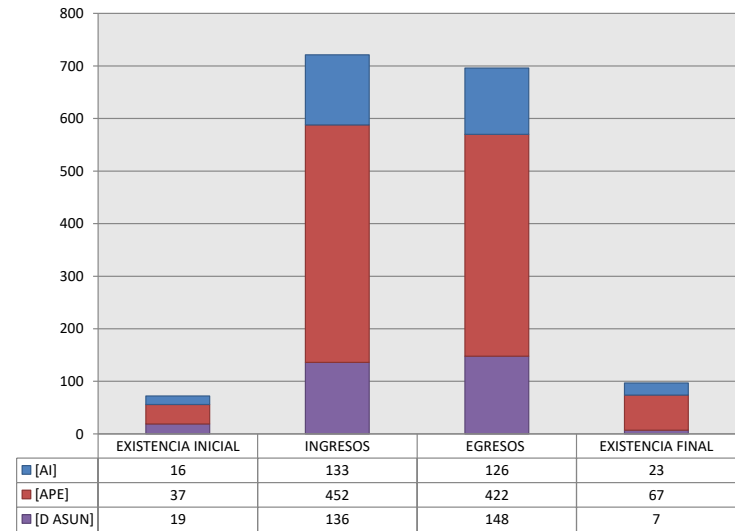
DEL 16 DE NOVIEMBRE DE 2021 AL 15 DE NOVIEMBRE DE 2022

		PENAL				ADMINISTRATIVA				CIVIL				TOTAL			
		EXISTENCIA INICIAL	INGRESOS	EGRESOS	EXISTENCIA FINAL	EXISTENCIA INICIAL	INGRESOS	EGRESOS	EXISTENCIA FINAL	EXISTENCIA INICIAL	INGRESOS	EGRESOS	EXISTENCIA FINAL	EXISTENCIA INICIAL	INGRESOS	EGRESOS	EXISTENCIA FINAL
AMPARO INDIRECTO	[AI]	11	90	86	15	0	3	3	0	5	40	37	8	16	133	126	23
RECURSO DE APELACIÓN	[APE]	27	337	310	54	0	0	0	0	10	115	112	13	37	452	422	67
DIVERSOS ASUNTOS (1)	[D ASUN]	3	69	70	2	0	0	0	0	16	67	78	5	19	136	148	7
TOTAL		41	496	466	71	0	3	3	0	31	222	227	26	72	721	696	97

MATERIA



TIPO DE ASUNTO



(1) INCLUYE LOS RECURSOS DE DENEGADA APELACIÓN Y QUEJA, ASÍ COMO LOS IMPEDIMENTOS, CONFLICTOS COMPETENCIALES ENTRE JUECES, CONFLICTOS DE ACUMULACIÓN, OTRO Y RECONOCIMIENTO DE INOCENCIA Y ANULACIÓN DE SENTENCIA.

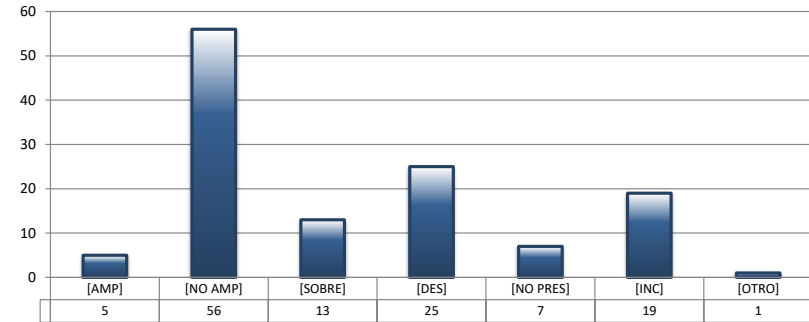
TRIBUNALES UNITARIOS DE CIRCUITO

SENTIDO DE LAS SENTENCIAS Y RESOLUCIONES QUE PUSIERON FIN AL JUICIO O PROCEDIMIENTO

DEL 16 DE NOVIEMBRE DE 2021 AL 15 DE NOVIEMBRE DE 2022

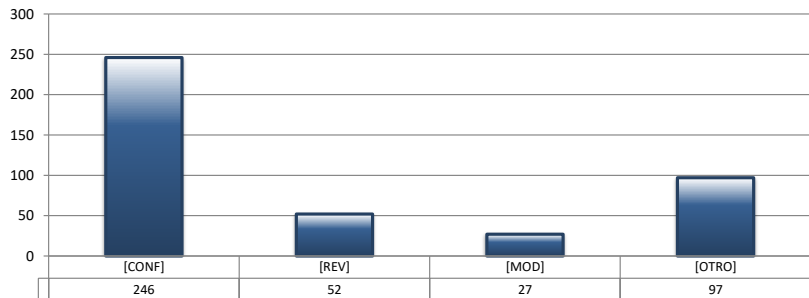
AMPARO INDIRECTO

		PENAL	ADMINISTRATIVA	CIVIL	TOTAL
AMPARA	[AMP]	5	0	0	5
NO AMPARA	[NO AMP]	38	1	17	56
SOBRESEE	[SOBRE]	7	1	5	13
DESECHAMIENTO	[DES]	20	1	4	25
NO PRESENTADA	[NO PRES]	5	0	2	7
INCOMPETENCIA	[INC]	10	0	9	19
OTROS	[OTRO]	1	0	0	1
TOTAL		86	3	37	126



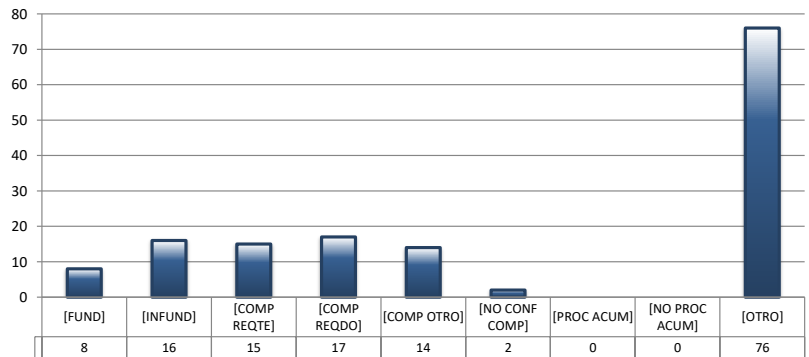
RECURSOS DE APELACIÓN

		PENAL	ADMINISTRATIVA	CIVIL	TOTAL
CONFIRMA	[CONF]	182	0	64	246
REVOCA	[REV]	30	0	22	52
MODIFICA	[MOD]	21	0	6	27
OTROS	[OTRO]	77	0	20	97
TOTAL		310	0	112	422



DIVERSOS ASUNTOS

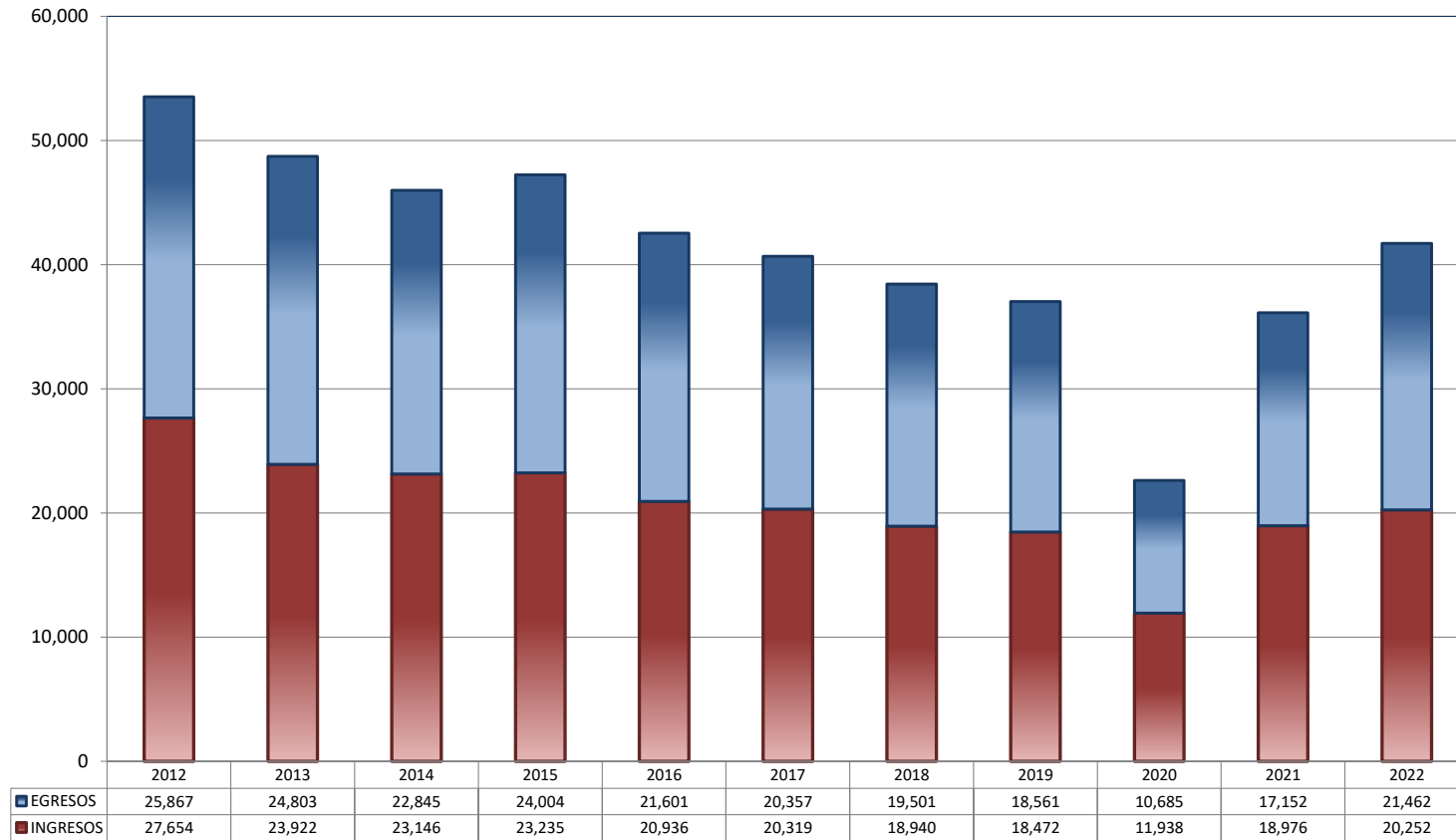
		PENAL	ADMINISTRATIVA	CIVIL	TOTAL
FUNDADA	[FUND]	5	0	3	8
INFUNDADA	[INFUND]	16	0	0	16
COMPETENTE REQUIRENTE	[COMP REQTE]	2	0	13	15
COMPETENTE REQUERIDO	[COMP REQDO]	11	0	6	17
COMPETENTE OTRO	[COMP OTRO]	0	0	14	14
DECLARA NO HAY CONFLICTO COMPETENCIAL	[NO CONF COMP]	1	0	1	2
PROCEDE ACUMULACIÓN	[PROC ACUM]	0	0	0	0
NO PROCEDE ACUMULACIÓN	[NO PROC ACUM]	0	0	0	0
OTRO	[OTRO]	35	0	41	76
TOTAL		70	0	78	148



JUZGADOS DE DISTRITO

TOTAL DE INGRESOS Y EGRESOS
 PERIODO ESTADÍSTICO 2012 - 2022

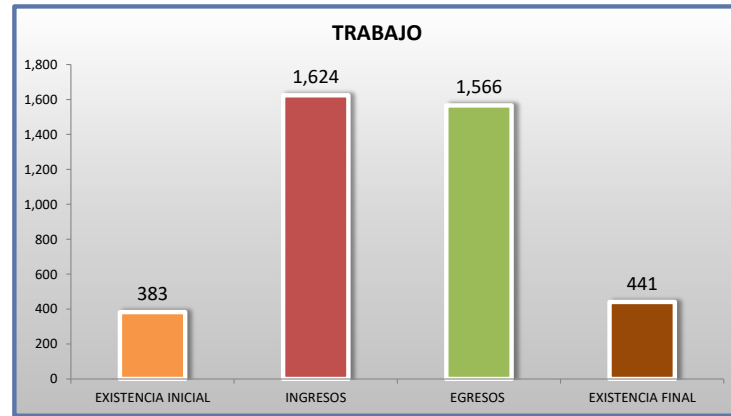
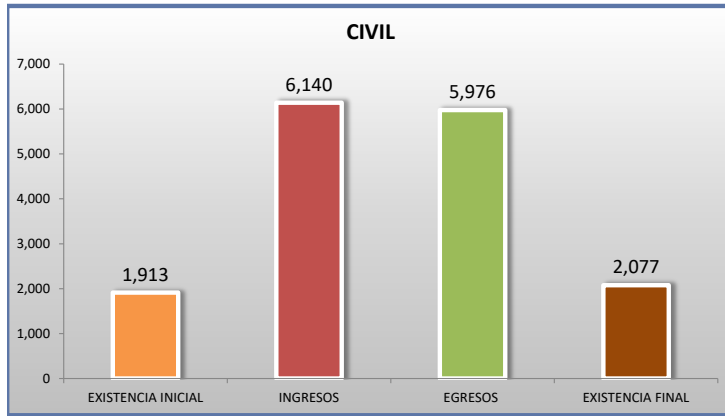
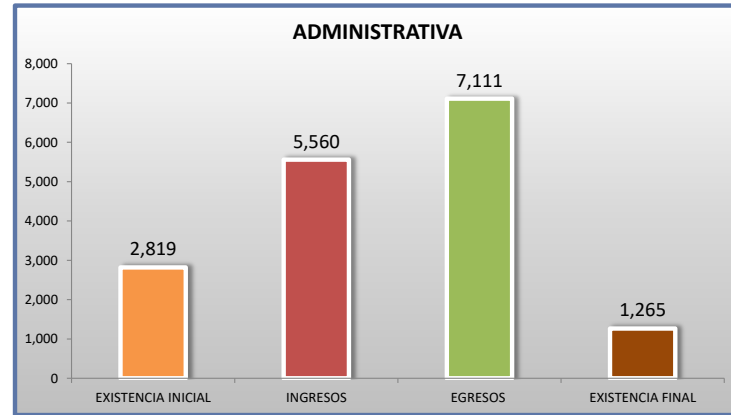
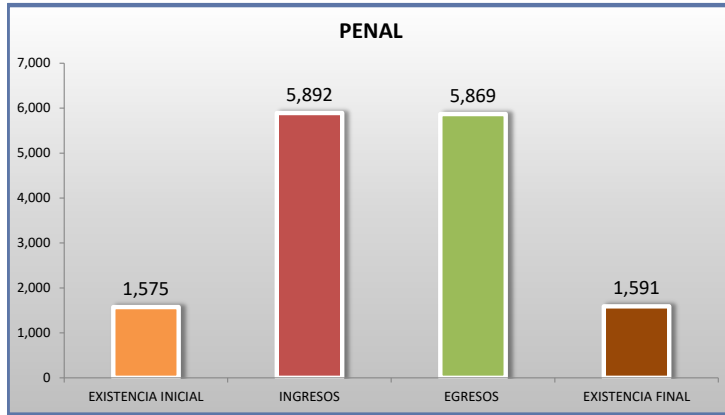
7
 O
 CTO



■ INGRESOS ■ EGRESOS

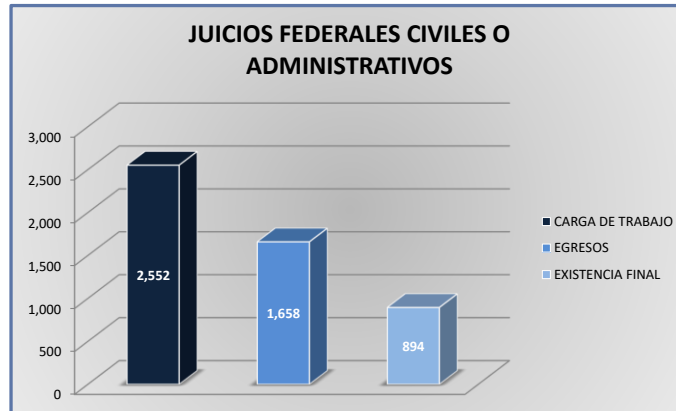
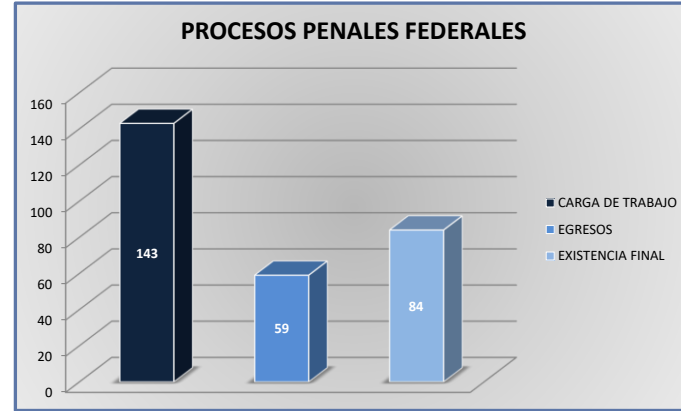
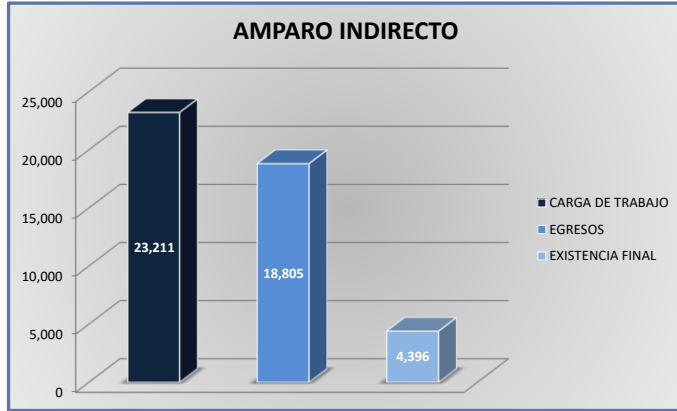
JUZGADOS DE DISTRITO

MOVIMIENTO ESTADÍSTICO DEL TOTAL DE ASUNTOS POR MATERIA
 DEL 16 DE NOVIEMBRE DE 2021 AL 15 DE NOVIEMBRE DE 2022



JUZGADOS DE DISTRITO

CARGA DE TRABAJO ATENDIDA POR TIPO DE ASUNTO
 DEL 16 DE NOVIEMBRE DE 2021 AL 15 DE NOVIEMBRE DE 2022



JUZGADOS DE DISTRITO

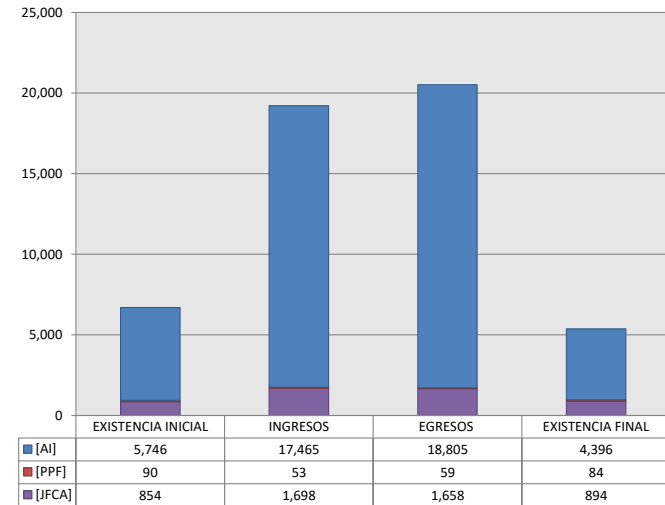
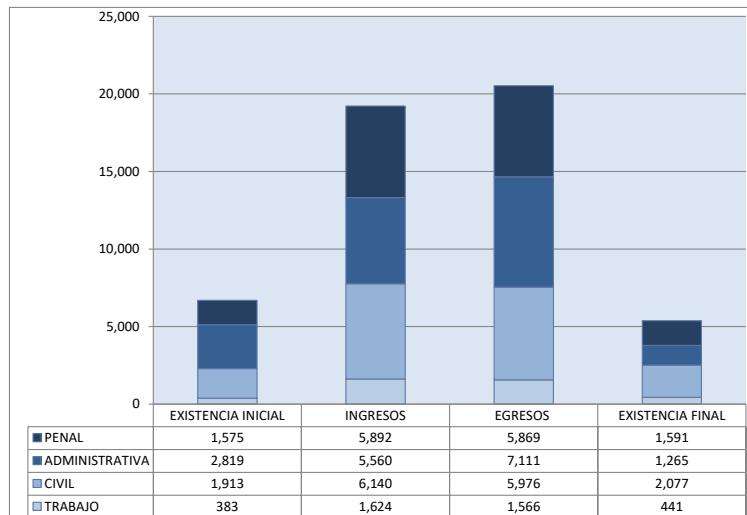
MOVIMIENTO ESTADÍSTICO DEL TOTAL DE ASUNTOS POR MATERIA Y RUBRO
DEL 16 DE NOVIEMBRE DE 2021 AL 15 DE NOVIEMBRE DE 2022

7
O
CTO

	PENAL				ADMINISTRATIVA				CIVIL				TRABAJO				TOTAL			
	EXISTENCIA INICIAL	INGRESOS	EGRESOS	EXISTENCIA FINAL	EXISTENCIA INICIAL	INGRESOS	EGRESOS	EXISTENCIA FINAL	EXISTENCIA INICIAL	INGRESOS	EGRESOS	EXISTENCIA FINAL	EXISTENCIA INICIAL	INGRESOS	EGRESOS	EXISTENCIA FINAL	EXISTENCIA INICIAL	INGRESOS	EGRESOS	EXISTENCIA FINAL
AMPARO INDIRECTO [AI]	1,485	5,839	5,810	1,507	2,818	5,558	7,109	1,264	1,060	4,444	4,320	1,184	383	1,624	1,566	441	5,746	17,465	18,805	4,396
PROCESOS PENALES FEDERALES [PPF]	90	53	59	84	0	0	0	0	0	0	0	0	0	0	0	0	90	53	59	84
JUICIOS FEDERALES CIVILES O ADMINISTRATIVOS [JFCA]	0	0	0	0	1	2	2	1	853	1,696	1,656	893	0	0	0	0	854	1,698	1,658	894
TOTAL	1,575	5,892	5,869	1,591	2,819	5,560	7,111	1,265	1,913	6,140	5,976	2,077	383	1,624	1,566	441	6,690	19,216	20,522	5,374

MATERIA

TIPO DE ASUNTO



JUZGADOS DE DISTRITO

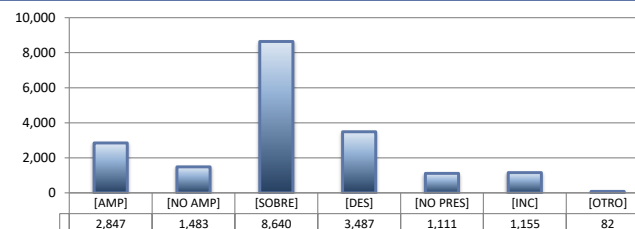
SENTIDO DE LAS SENTENCIAS Y RESOLUCIONES QUE PUSIERON FIN AL JUICIO, INSTANCIA O PROCEDIMIENTO

DEL 16 DE NOVIEMBRE DE 2021 AL 15 DE NOVIEMBRE DE 2022

7
O
CTO


AMPARO INDIRECTO

	PENAL	ADMINISTRATIVA	CIVIL	TRABAJO	TOTAL
AMPARA [AMP]	704	812	941	390	2,847
NO AMPARA [NO AMP]	535	186	621	141	1,483
SOBRESEE [SOBRE]	2,700	4,318	1,116	506	8,640
DESECHAMIENTO [DES]	893	1,147	1,078	369	3,487
NO PRESENTADA [NO PRES]	489	271	267	84	1,111
INCOMPETENCIA [INC]	467	344	270	74	1,155
OTROS [OTRO]	22	31	27	2	82
TOTAL	5,810	7,109	4,320	1,566	18,805



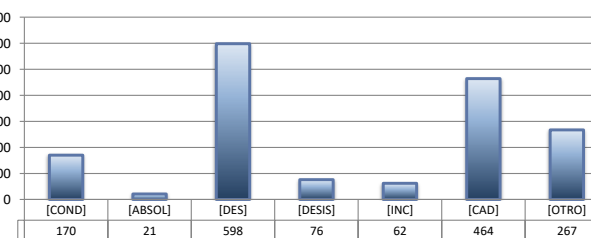
PROCESOS PENALES FEDERALES

	PENAL	ADMINISTRATIVA	CIVIL	TRABAJO	TOTAL
CONDENATORIA [COND]	21	---	---	---	21
ABSOLUTORIA [ABSOL]	4	---	---	---	4
OTROS [OTROS]	19	---	---	---	19
TOTAL	44	0	0	0	44



JUICIOS FEDERALES CIVILES O ADMINISTRATIVOS

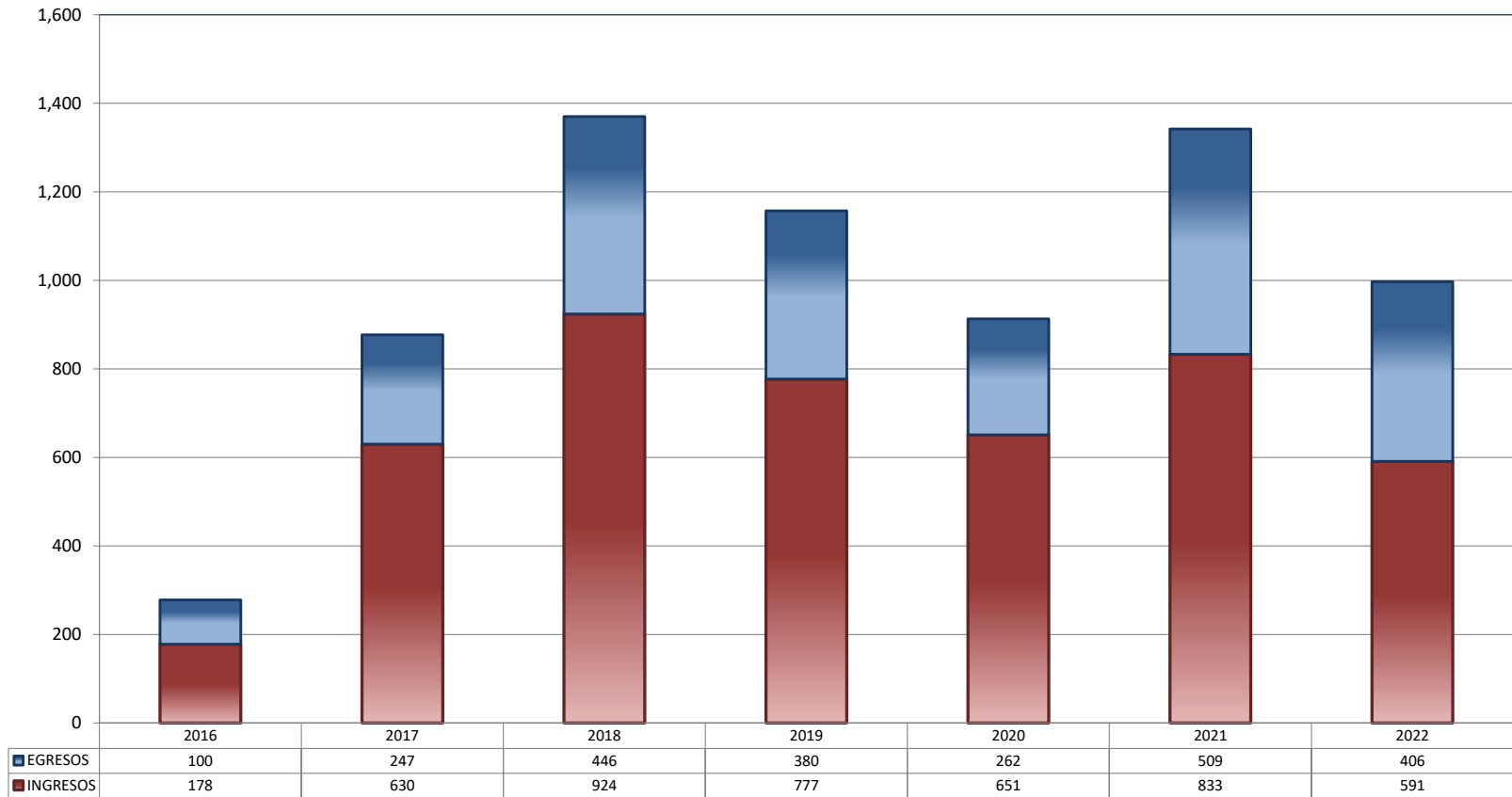
	PENAL	ADMINISTRATIVA	CIVIL	TRABAJO	TOTAL
CONDENATORIA [COND]	---	0	170	---	170
ABSOLUTORIA [ABSOL]	---	0	21	---	21
DESECHAMIENTO [DES]	---	1	597	---	598
DESISTIMIENTO [DESI]	---	0	76	---	76
INCOMPETENCIA [INC]	---	0	62	---	62
CADUCIDAD [CAD]	---	1	463	---	464
OTROS [OTRO]	---	0	267	---	267
TOTAL	0	2	1,656	0	1,658



CENTRO DE JUSTICIA PENAL FEDERAL

TOTAL DE INGRESOS Y EGRESOS (1)

PERIODO ESTADÍSTICO 2016 - 2022



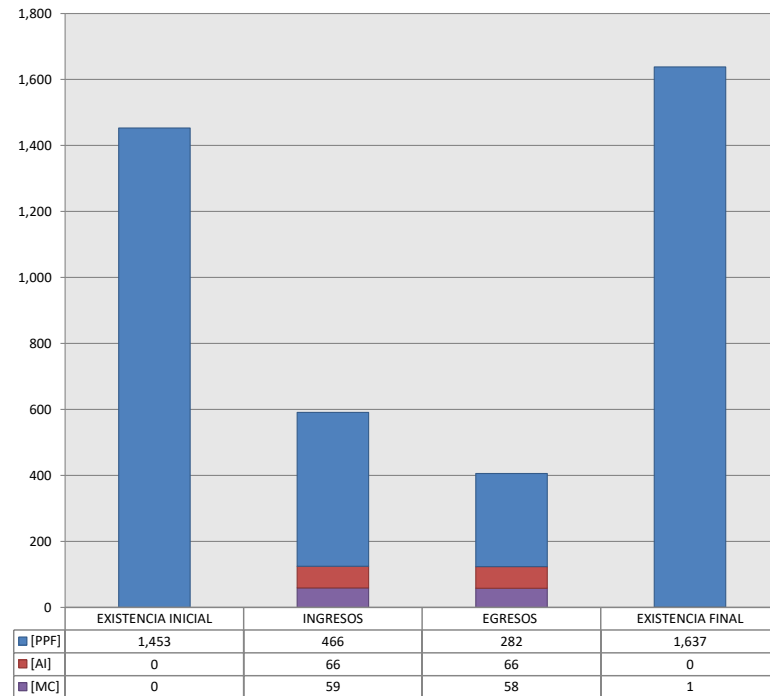
■ INGRESOS ■ EGRESOS

CENTRO DE JUSTICIA PENAL FEDERAL

MOVIMIENTO ESTADÍSTICO DEL TOTAL DE ASUNTOS POR RUBRO

DEL 16 DE NOVIEMBRE DE 2021 AL 15 DE NOVIEMBRE DE 2022

		TOTAL			
		EXISTENCIA INICIAL	INGRESOS	EGRESOS	EXISTENCIA FINAL
PROCESOS PENALES FEDERALES	[PPF]	1,453	466	282	1,637
ACTOS DE INVESTIGACIÓN	[AI]	0	66	66	0
MEDIDAS CAUTELARES	[MC]	0	59	58	1
TOTAL		1,453	591	406	1,638



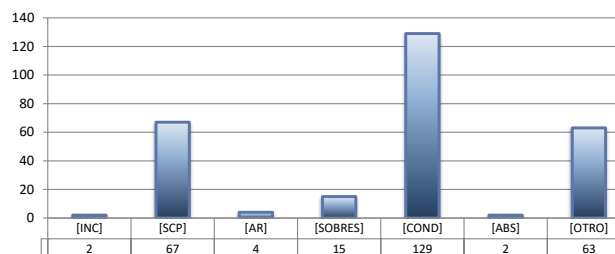
CENTRO DE JUSTICIA PENAL FEDERAL

SENTIDO DE LAS SENTENCIAS Y RESOLUCIONES QUE PUSIERON FIN AL JUICIO, INSTANCIA O PROCEDIMIENTO

DEL 16 DE NOVIEMBRE DE 2021 AL 15 DE NOVIEMBRE DE 2022

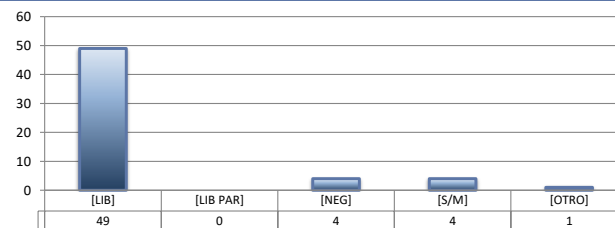
PROCESOS PENALES FEDERALES (1)

	TOTAL
INCOMPETENCIA [INC]	2
SUSPENSIÓN CONDICIONAL DEL PROCESO [SCP]	67
ACUERDO REPARATORIO [AR]	4
SOBRESIMIENTO [SOBRES]	15
CONDENATORIA [COND]	129
ABSOLUTORIA [ABS]	2
OTRO (2) [OTRO]	63
TOTAL	282



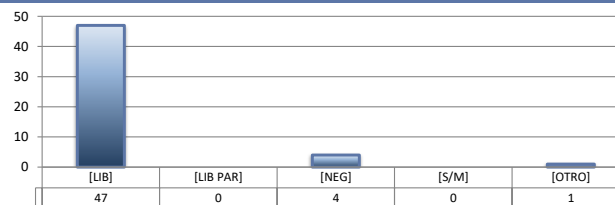
ACTOS DE INVESTIGACIÓN

	TOTAL
LIBRADA [LIB]	49
LIBRADA PARCIALMENTE [LIB PAR]	0
NEGADA [NEG]	4
SIN MATERIA [S/M]	4
OTRO [OTRO]	1
TOTAL	58



MEDIDAS CAUTELARES

	TOTAL
LIBRADA [LIB]	47
LIBRADA PARCIALMENTE [LIB PAR]	0
NEGADA [NEG]	4
SIN MATERIA [S/M]	0
OTRO [OTRO]	1
TOTAL	52



(1) Incluye los asuntos ingresados y egresados en procesos penales federales, actos de investigación y medidas cautelares.

(2) Se contabilizan las sentencias condenatorias y absolutorias dictadas tanto en el procedimiento abreviado como en el juicio oral.

(3) Incluye las sentencias de acumulación, sobreseimiento por prescripción, negativa de orden u otra.