



Consejo de la
Judicatura Federal

PANORAMA POR CIRCUITO
SEXTO CIRCUITO

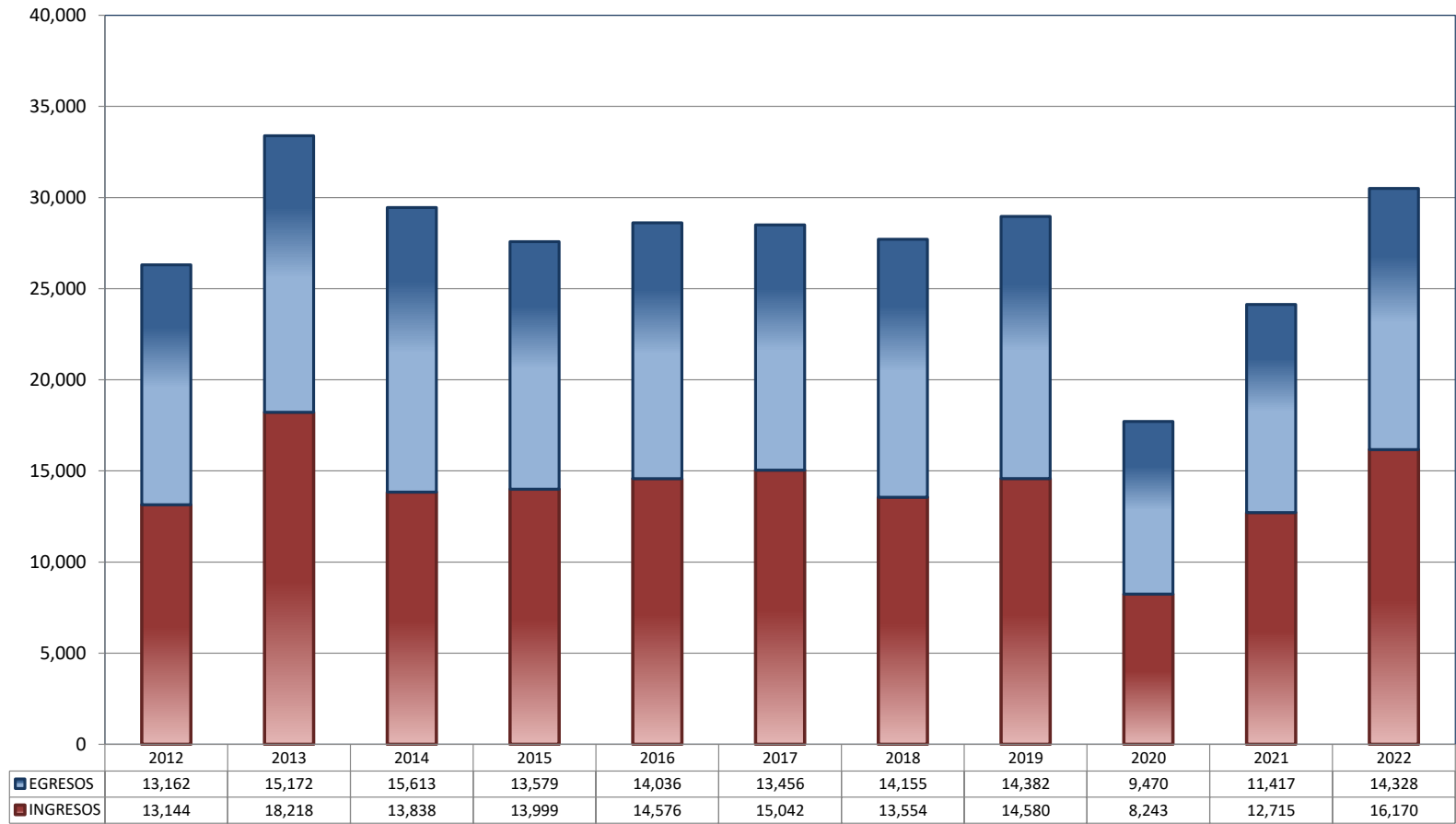
2022

DIRECCIÓN GENERAL DE ESTADÍSTICA JUDICIAL

TRIBUNALES COLEGIADOS DE CIRCUITO

TOTAL DE INGRESOS Y EGRESOS

PERIODO ESTADÍSTICO 2012 - 2022

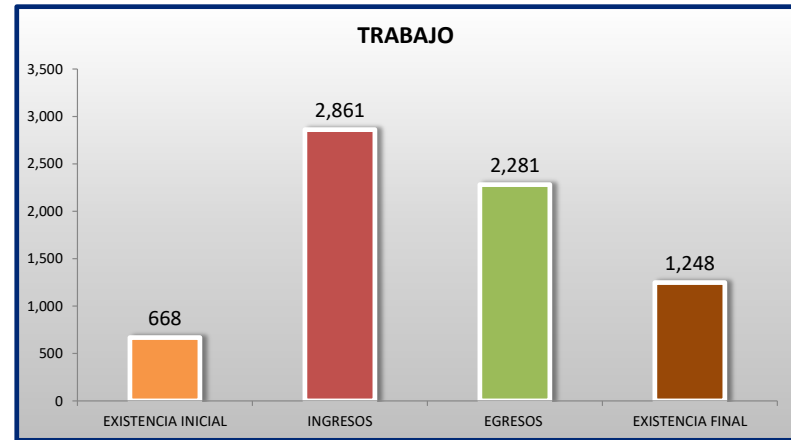
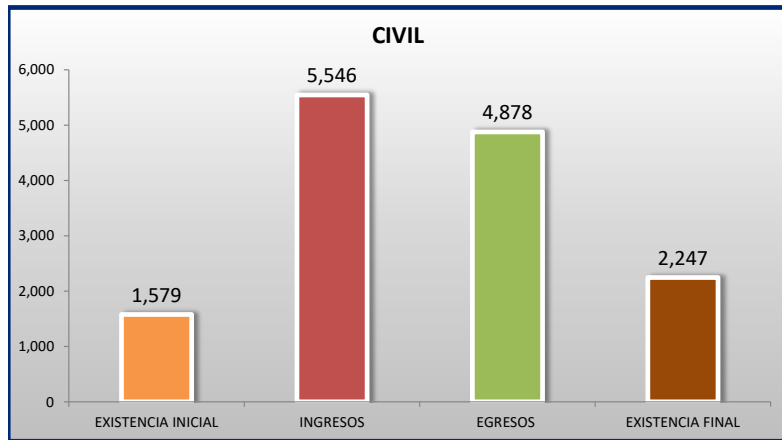
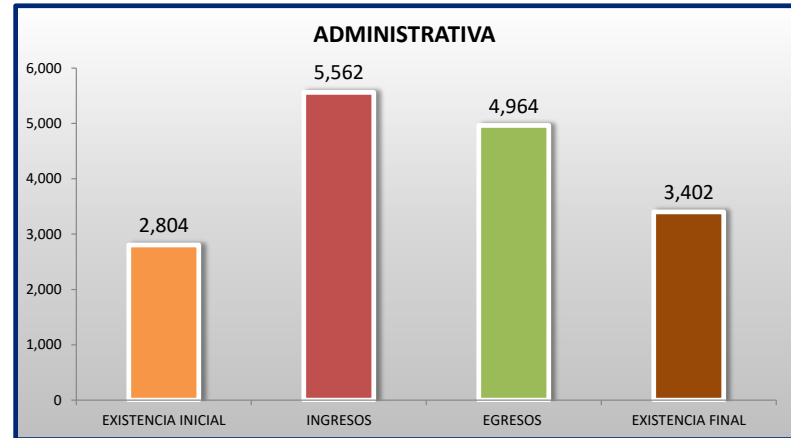
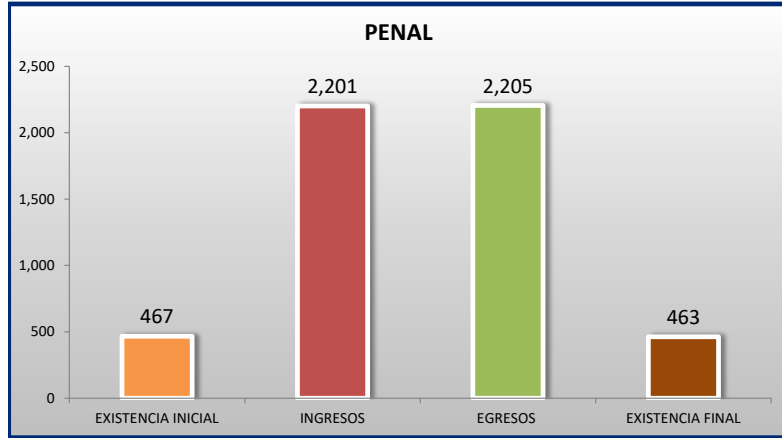


■ INGRESOS ■ EGRESOS

TRIBUNALES COLEGIADOS DE CIRCUITO

MOVIMIENTO ESTADÍSTICO DEL TOTAL DE ASUNTOS POR MATERIA

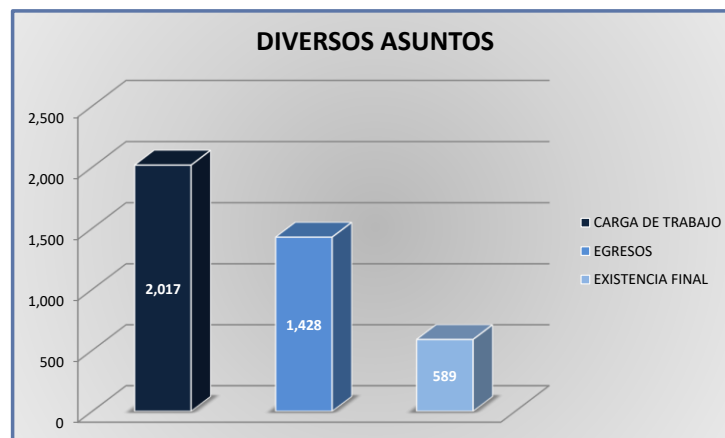
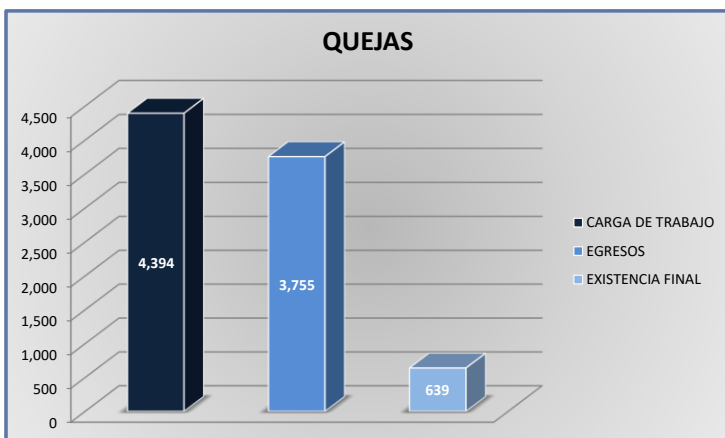
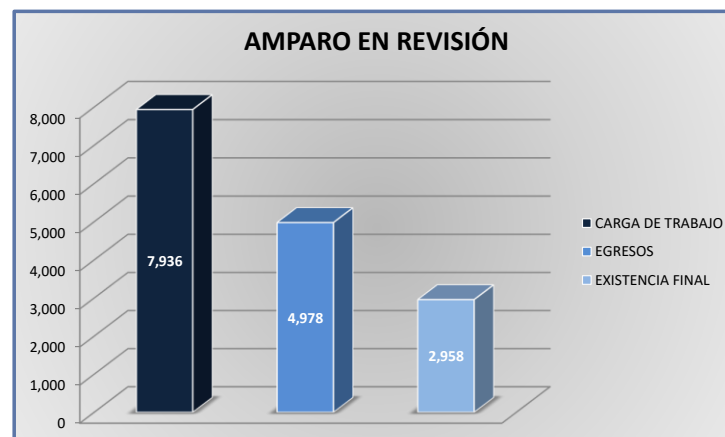
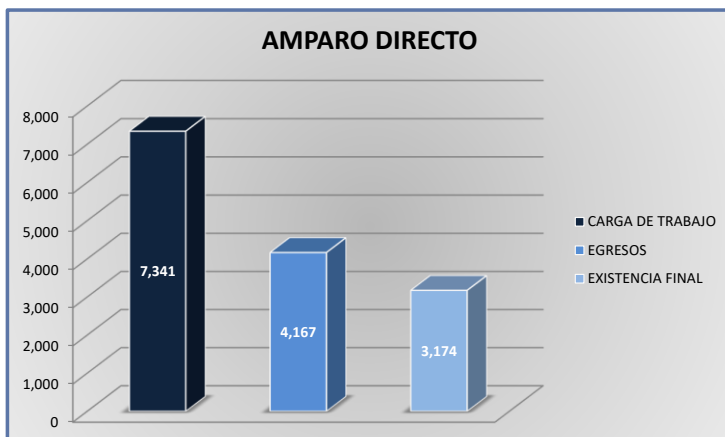
DEL 16 DE NOVIEMBRE DE 2021 AL 15 DE NOVIEMBRE DE 2022



TRIBUNALES COLEGIADOS DE CIRCUITO

CARGA DE TRABAJO ATENDIDA POR TIPO DE ASUNTO

DEL 16 DE NOVIEMBRE DE 2021 AL 15 DE NOVIEMBRE DE 2022



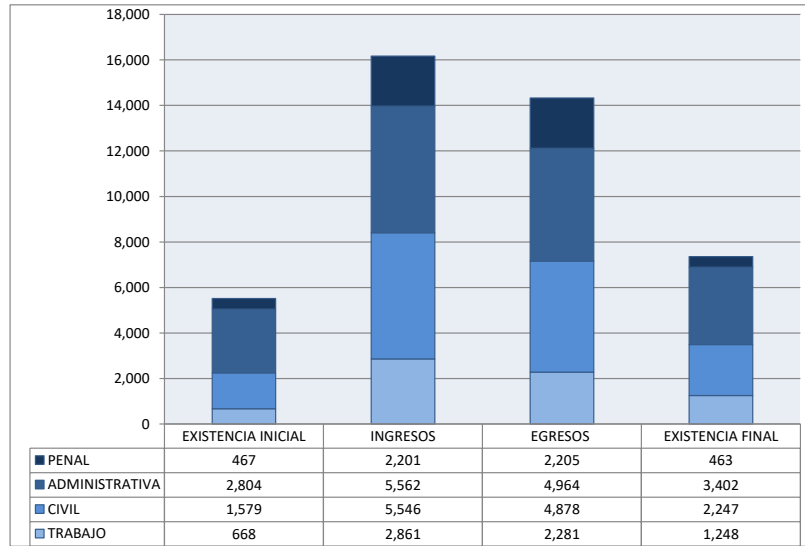
TRIBUNALES COLEGIADOS DE CIRCUITO

MOVIMIENTO ESTADÍSTICO DEL TOTAL DE ASUNTOS POR MATERIA Y RUBRO

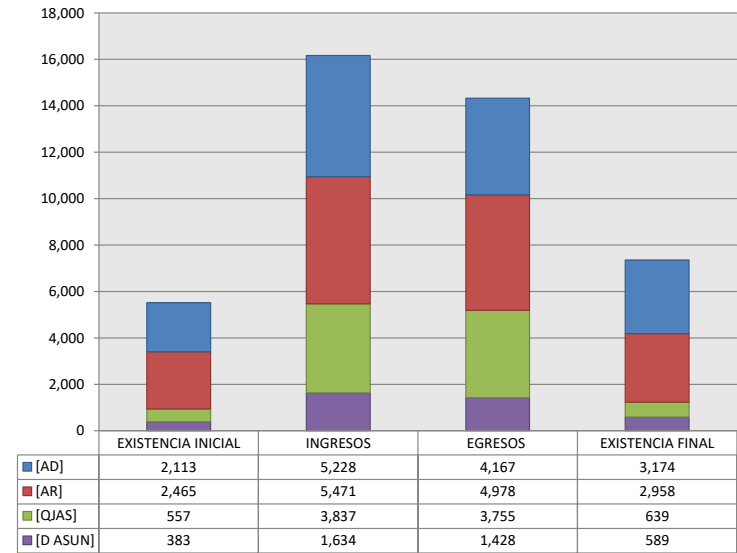
DEL 16 DE NOVIEMBRE DE 2021 AL 15 DE NOVIEMBRE DE 2022

	PENAL				ADMINISTRATIVA				CIVIL				TRABAJO				TOTAL			
	EXISTENCIA INICIAL	INGRESOS	EGRESOS	EXISTENCIA FINAL	EXISTENCIA INICIAL	INGRESOS	EGRESOS	EXISTENCIA FINAL	EXISTENCIA INICIAL	INGRESOS	EGRESOS	EXISTENCIA FINAL	EXISTENCIA INICIAL	INGRESOS	EGRESOS	EXISTENCIA FINAL	EXISTENCIA INICIAL	INGRESOS	EGRESOS	EXISTENCIA FINAL
AMPARO DIRECTO [AD]	133	331	312	152	782	1,134	852	1,064	747	2,183	1,899	1,031	451	1,580	1,104	927	2,113	5,228	4,167	3,174
AMPARO EN REVISIÓN [AR]	239	985	1,011	213	1,504	2,274	2,093	1,685	564	1,694	1,385	873	158	518	489	187	2,465	5,471	4,978	2,958
QUEJAS [QJAS]	64	657	646	75	259	1,520	1,524	255	197	1,248	1,193	252	37	412	392	57	557	3,837	3,755	639
DIVERSOS ASUNTOS [D ASUN]	31	228	236	23	259	634	495	398	71	421	401	91	22	351	296	77	383	1,634	1,428	589
TOTAL	467	2,201	2,205	463	2,804	5,562	4,964	3,402	1,579	5,546	4,878	2,247	668	2,861	2,281	1,248	5,518	16,170	14,328	7,360

MATERIA



TIPO DE ASUNTO



TRIBUNALES COLEGIADOS DE CIRCUITO

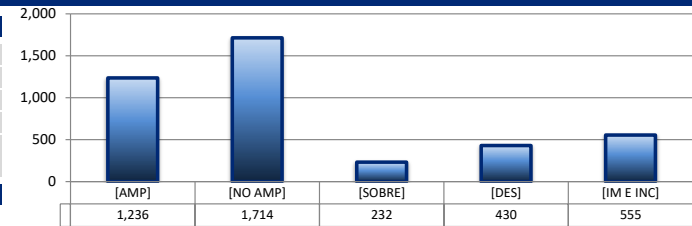
SENTIDO DE LAS SENTENCIAS Y RESOLUCIONES QUE PUSIERON FIN AL JUICIO O RECURSO

DEL 16 DE NOVIEMBRE DE 2021 AL 15 DE NOVIEMBRE DE 2022

6
O
CTO

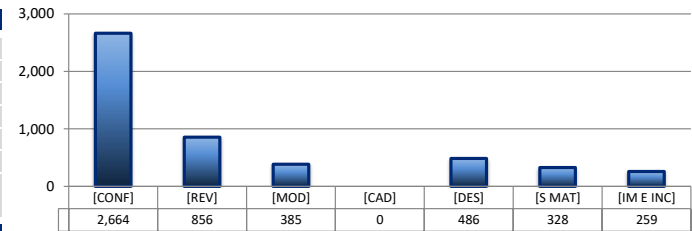
AMPARO DIRECTO

		PENAL	ADMINISTRATIVA	CIVIL	TRABAJO	TOTAL
AMPARA	[AMP]	137	210	364	525	1,236
NO AMPARA	[NO AMP]	68	447	832	367	1,714
SOBRESEE	[SOBRE]	32	43	81	76	232
DESECHAMIENTO	[DES]	26	79	250	75	430
IMPEDIMENTO E INCOMPETENCIA	[IM E INC]	49	73	372	61	555
TOTAL		312	852	1,899	1,104	4,167



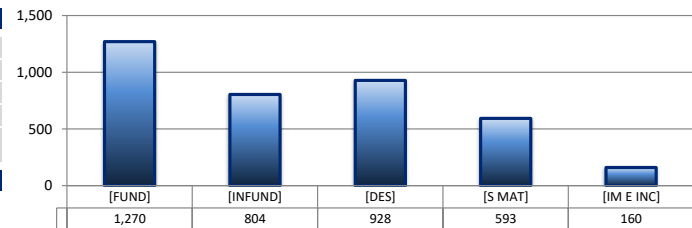
AMPARO EN REVISIÓN

		PENAL	ADMINISTRATIVA	CIVIL	TRABAJO	TOTAL
CONFIRMA	[CONF]	621	1,025	771	247	2,664
REVOCA	[REV]	207	354	210	85	856
MODIFICA	[MOD]	76	175	103	31	385
CADUCIDAD	[CAD]	0	0	0	0	0
DESECHAMIENTO	[DES]	79	203	157	47	486
SIN MATERIA	[S MAT]	14	188	108	18	328
IMPEDIMENTO E INCOMPETENCIA	[IM E INC]	14	148	36	61	259
TOTAL		1,011	2,093	1,385	489	4,978



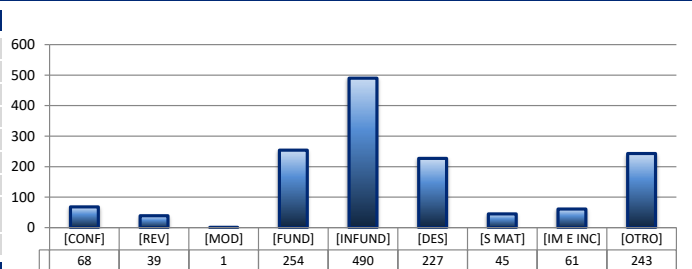
QUEJAS

		PENAL	ADMINISTRATIVA	CIVIL	TRABAJO	TOTAL
FUNDADA	[FUND]	276	311	525	158	1,270
INFUNDADA	[INFUND]	200	314	199	91	804
DESECHAMIENTO	[DES]	102	433	306	87	928
SIN MATERIA	[S MAT]	64	355	141	33	593
IMPEDIMENTO E INCOMPETENCIA	[IM E INC]	4	111	22	23	160
TOTAL		646	1,524	1,193	392	3,755



DIVERSOS ASUNTOS*

		PENAL	ADMINISTRATIVA	CIVIL	TRABAJO	TOTAL
CONFIRMA	[CONF]	0	68	0	0	68
REVOCA	[REV]	0	39	0	0	39
MODIFICA	[MOD]	0	1	0	0	1
FUNDADA	[FUND]	55	63	91	45	254
INFUNDADA	[INFUND]	96	102	223	69	490
DESECHAMIENTO	[DES]	21	161	35	10	227
SIN MATERIA	[S MAT]	10	12	15	8	45
IMPEDIMENTO E INCOMPETENCIA	[IM E INC]	7	15	9	30	61
OTROS	[OTRO]	47	34	28	134	243
TOTAL		236	495	401	296	1,428

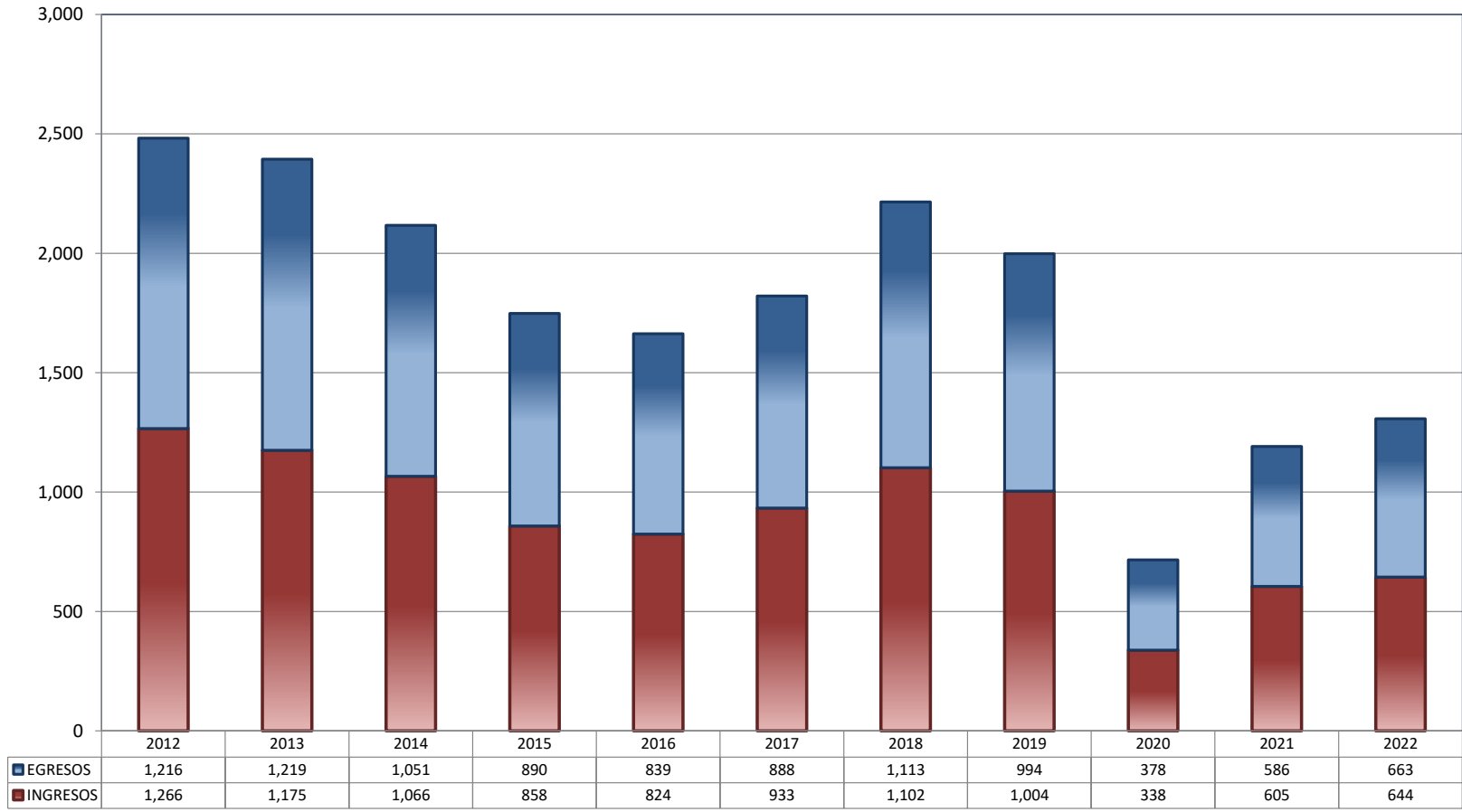


* Revisión fiscal, conflictos competenciales, impedimento, incidentes de inexecución, inconformidades, reclamaciones, reconocimiento de inocencia repetición del acto reclamado, revisión contenciosa administrativa y conflictos de acumulación.

TRIBUNALES UNITARIOS DE CIRCUITO

TOTAL DE INGRESOS Y EGRESOS

PERIODO ESTADÍSTICO 2012 - 2022

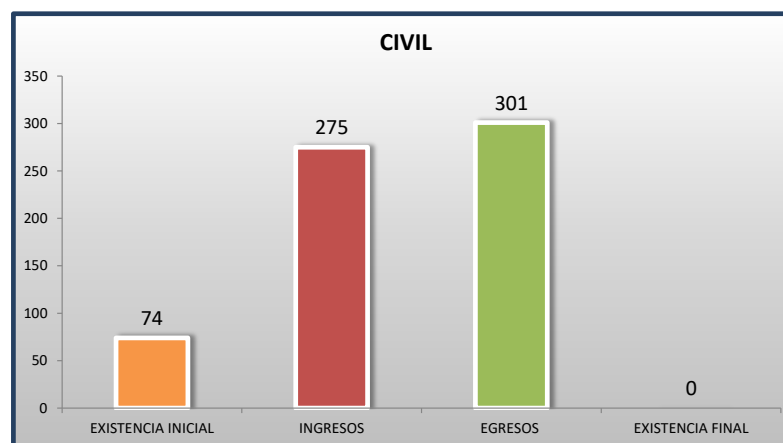
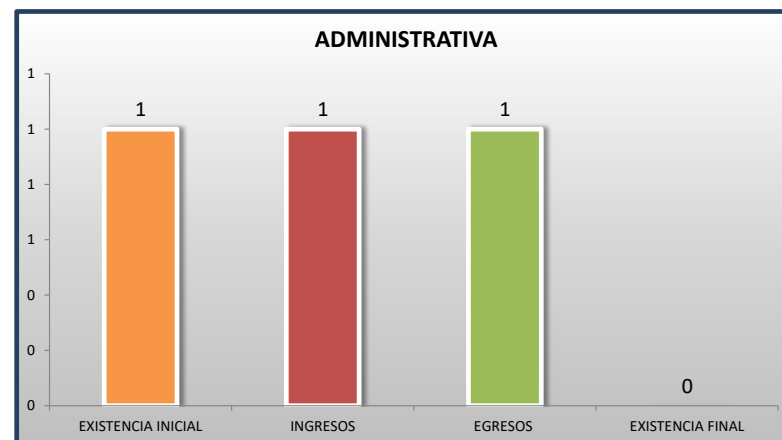
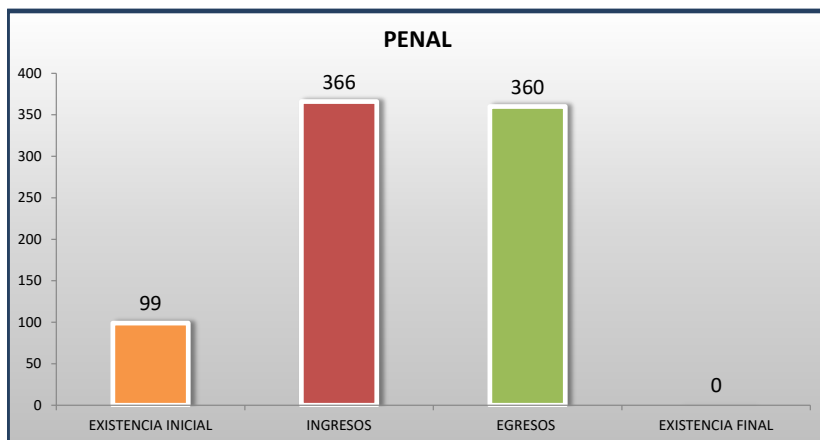


■ INGRESOS ■ EGRESOS

TRIBUNALES UNITARIOS DE CIRCUITO

MOVIMIENTO ESTADÍSTICO DEL TOTAL DE ASUNTOS POR MATERIA

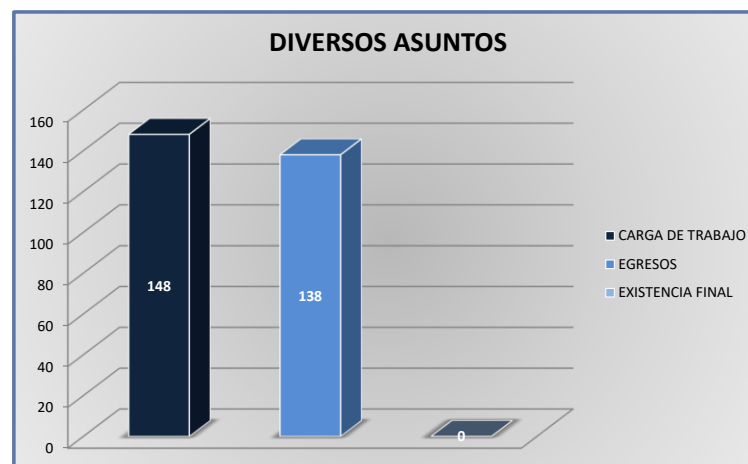
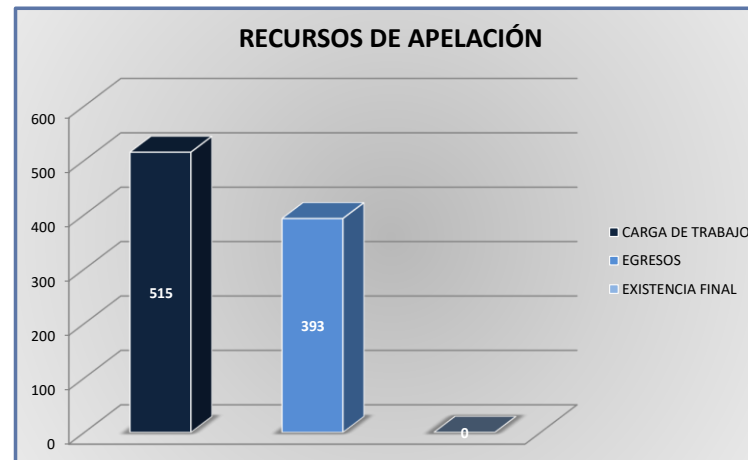
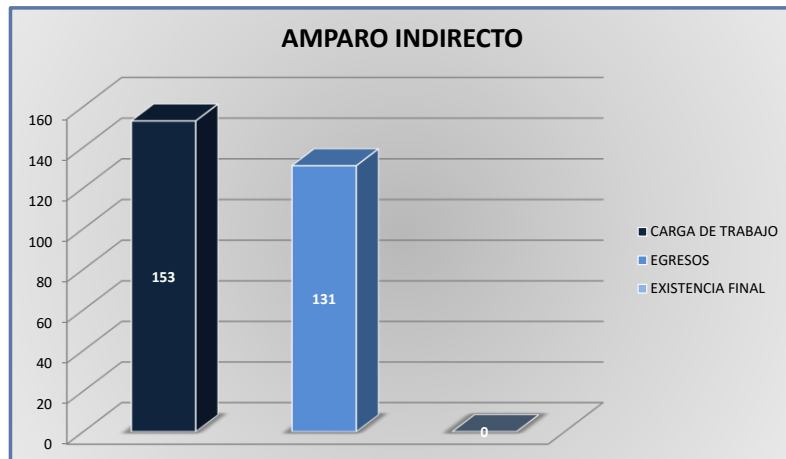
DEL 16 DE NOVIEMBRE DE 2021 AL 15 DE NOVIEMBRE DE 2022



TRIBUNALES UNITARIOS DE CIRCUITO

CARGA DE TRABAJO ATENDIDA POR TIPO DE ASUNTO

DEL 16 DE NOVIEMBRE DE 2021 AL 15 DE NOVIEMBRE DE 2022



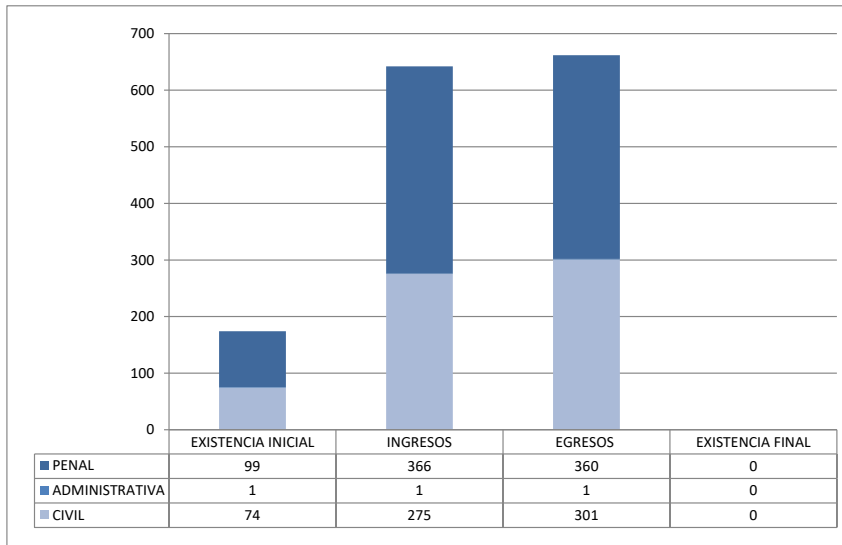
TRIBUNALES UNITARIOS DE CIRCUITO

MOVIMIENTO ESTADÍSTICO DEL TOTAL DE ASUNTOS POR MATERIA Y RUBRO

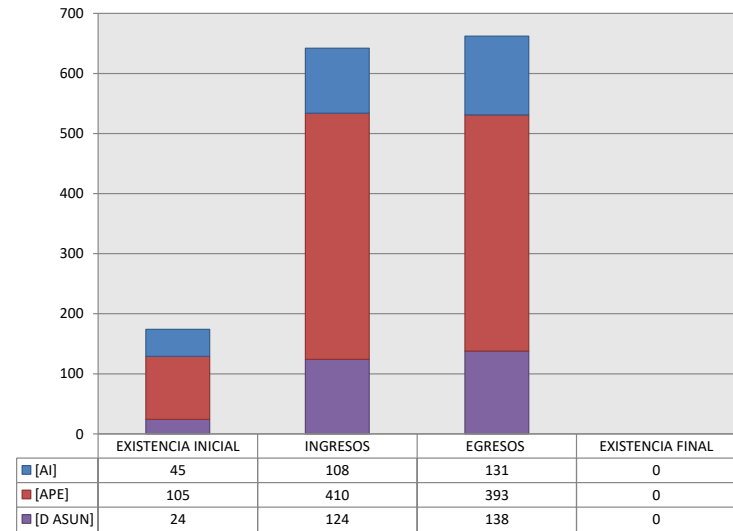
DEL 16 DE NOVIEMBRE DE 2021 AL 15 DE NOVIEMBRE DE 2022

		PENAL				ADMINISTRATIVA				CIVIL				TOTAL			
		EXISTENCIA INICIAL	INGRESOS	EGRESOS	EXISTENCIA FINAL	EXISTENCIA INICIAL	INGRESOS	EGRESOS	EXISTENCIA FINAL	EXISTENCIA INICIAL	INGRESOS	EGRESOS	EXISTENCIA FINAL	EXISTENCIA INICIAL	INGRESOS	EGRESOS	EXISTENCIA FINAL
AMPARO INDIRECTO	[AI]	29	62	76	0	0	0	0	0	16	46	55	0	45	108	131	0
RECURSO DE APELACIÓN	[APE]	65	269	247	0	1	1	1	0	39	140	145	0	105	410	393	0
DIVERSOS ASUNTOS (1)	[D ASUN]	5	35	37	0	0	0	0	0	19	89	101	0	24	124	138	0
TOTAL		99	366	360	0	1	1	1	0	74	275	301	0	174	642	662	0

MATERIA



TIPO DE ASUNTO



(1) INCLUYE LOS RECURSOS DE DENEGADA APELACIÓN Y QUEJA, ASÍ COMO LOS IMPEDIMENTOS, CONFLICTOS COMPETENCIALES ENTRE JUECES, CONFLICTOS DE ACUMULACIÓN, OTRO Y RECONOCIMIENTO DE INOCENCIA Y ANULACIÓN DE SENTENCIA.

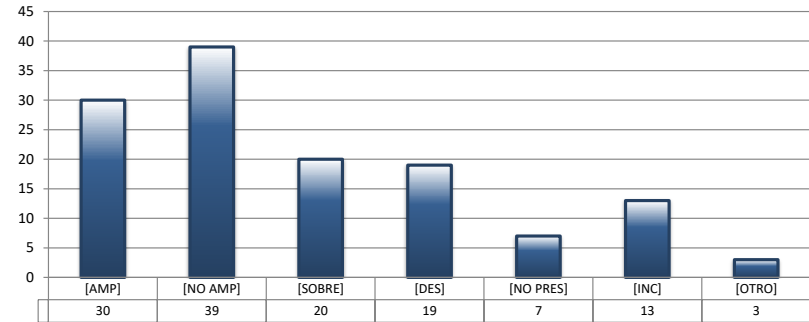
TRIBUNALES UNITARIOS DE CIRCUITO

SENTIDO DE LAS SENTENCIAS Y RESOLUCIONES QUE PUSIERON FIN AL JUICIO O PROCEDIMIENTO

DEL 16 DE NOVIEMBRE DE 2021 AL 15 DE NOVIEMBRE DE 2022

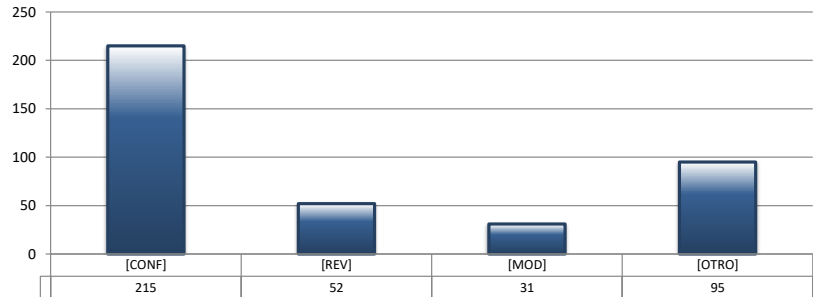
AMPARO INDIRECTO

		PENAL	ADMINISTRATIVA	CIVIL	TOTAL
AMPARA	[AMP]	24	0	6	30
NO AMPARA	[NO AMP]	17	0	22	39
SOBRESEE	[SOBRE]	13	0	7	20
DESECHAMIENTO	[DES]	11	0	8	19
NO PRESENTADA	[NO PRES]	2	0	5	7
INCOMPETENCIA	[INC]	6	0	7	13
OTROS	[OTRO]	3	0	0	3
TOTAL		76	0	55	131



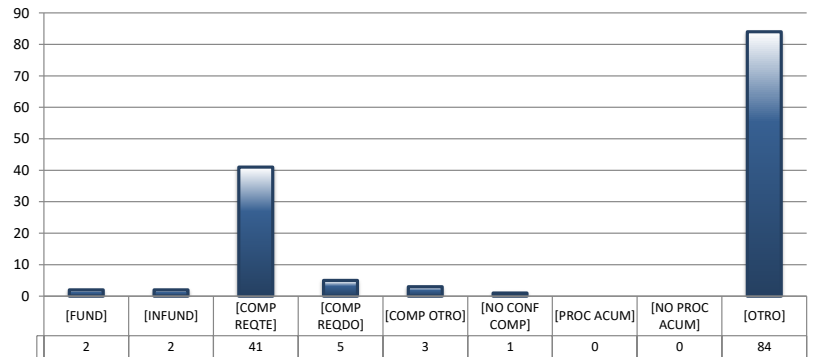
RECURSOS DE APELACIÓN

		PENAL	ADMINISTRATIVA	CIVIL	TOTAL
CONFIRMA	[CONF]	131	0	84	215
REVOCA	[REV]	23	0	29	52
MODIFICA	[MOD]	21	1	9	31
OTROS	[OTRO]	72	0	23	95
TOTAL		247	1	145	393



DIVERSOS ASUNTOS

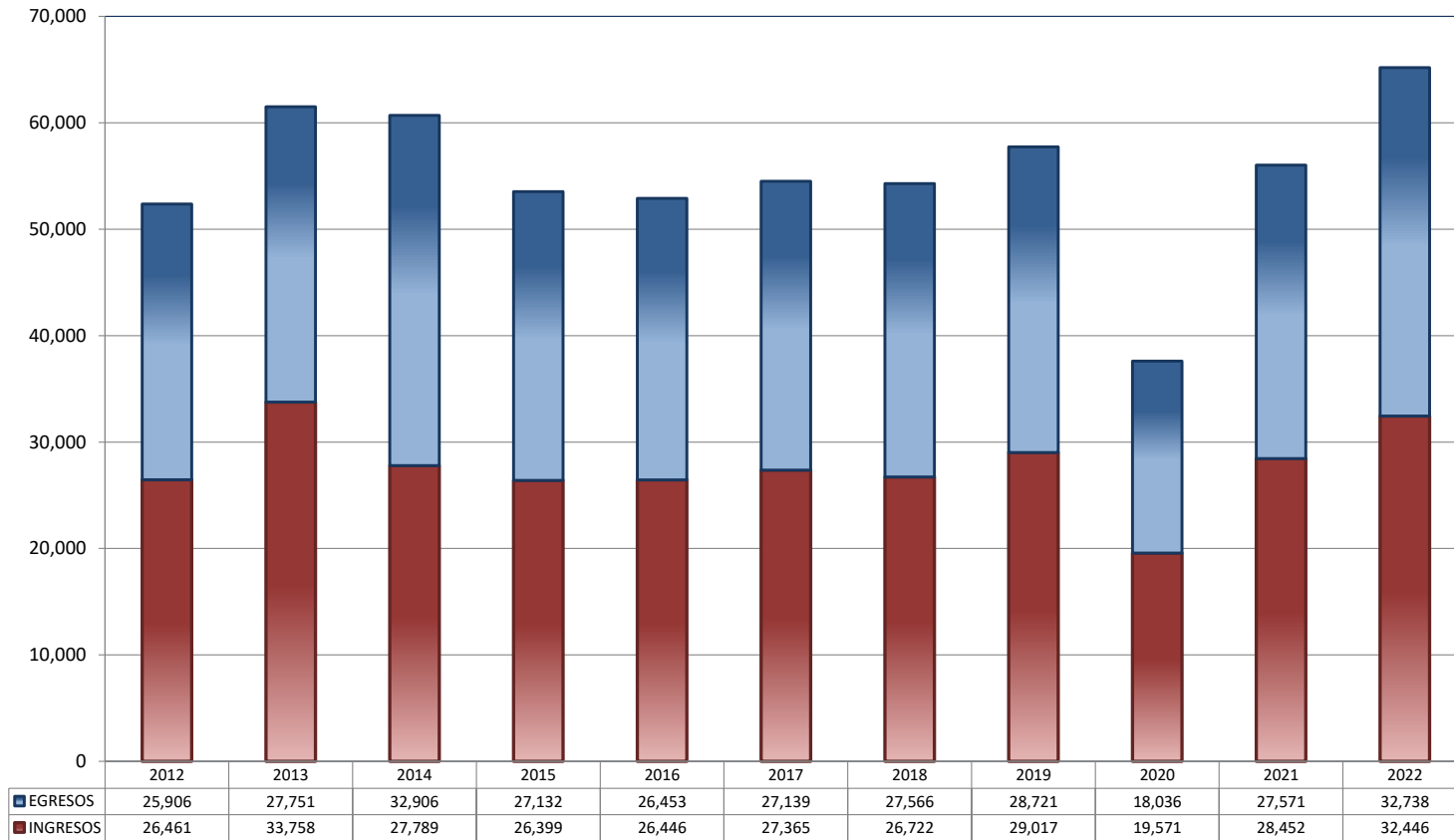
		PENAL	ADMINISTRATIVA	CIVIL	TOTAL
FUNDADA	[FUND]	0	0	2	2
INFUNDADA	[INFUND]	2	0	0	2
COMPETENTE REQUERENTE	[COMP REQTE]	4	0	37	41
COMPETENTE REQUERIDO	[COMP REQDO]	1	0	4	5
COMPETENTE OTRO	[COMP OTRO]	1	0	2	3
DECLARA NO HAY CONFLICTO COMPETENCIAL	[NO CONF COMP]	0	0	1	1
PROCEDE ACUMULACIÓN	[PROC ACUM]	0	0	0	0
NO PROCEDE ACUMULACIÓN	[NO PROC ACUM]	0	0	0	0
OTRO	[OTRO]	29	0	55	84
TOTAL		37	0	101	138



JUZGADOS DE DISTRITO

TOTAL DE INGRESOS Y EGRESOS
 PERIODO ESTADÍSTICO 2012 - 2022

6 O CTO

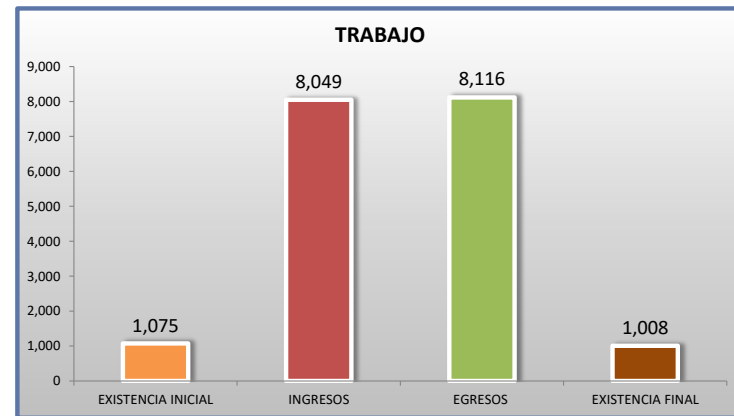
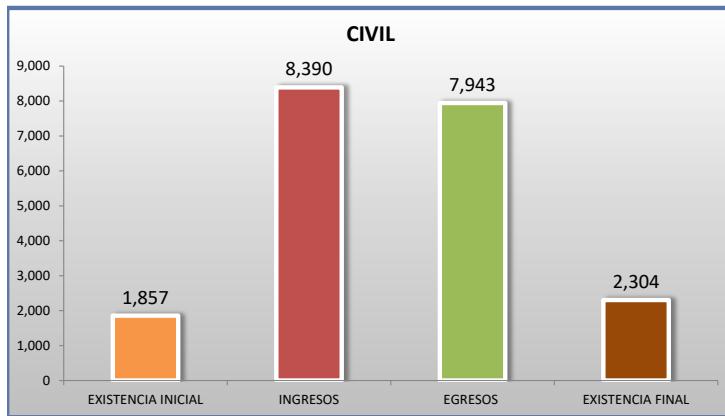
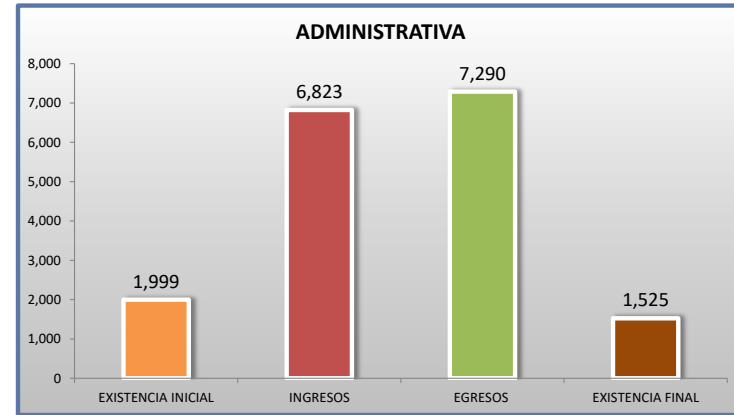
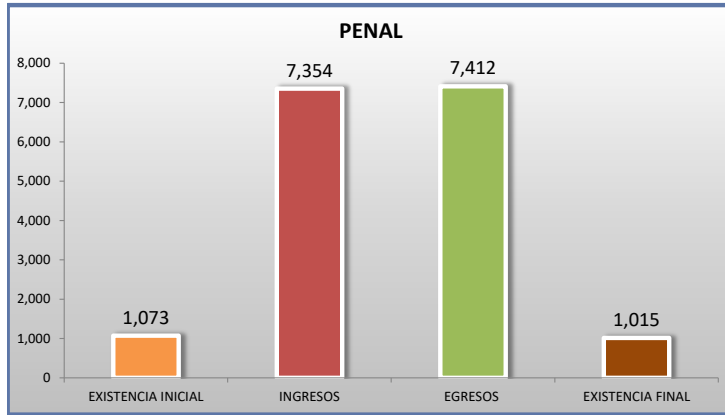


■ INGRESOS ■ EGRESOS

JUZGADOS DE DISTRITO

MOVIMIENTO ESTADÍSTICO DEL TOTAL DE ASUNTOS POR MATERIA
 DEL 16 DE NOVIEMBRE DE 2021 AL 15 DE NOVIEMBRE DE 2022

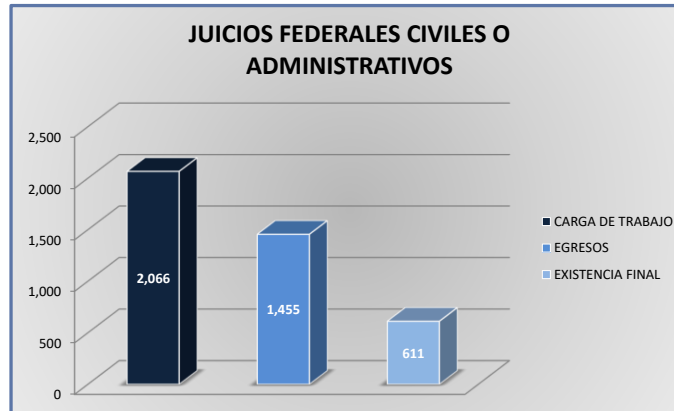
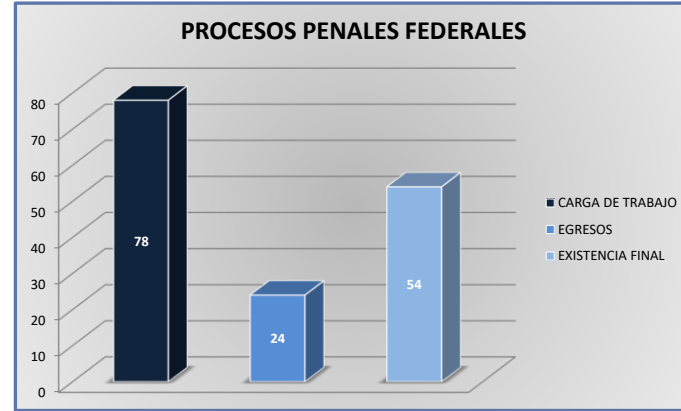
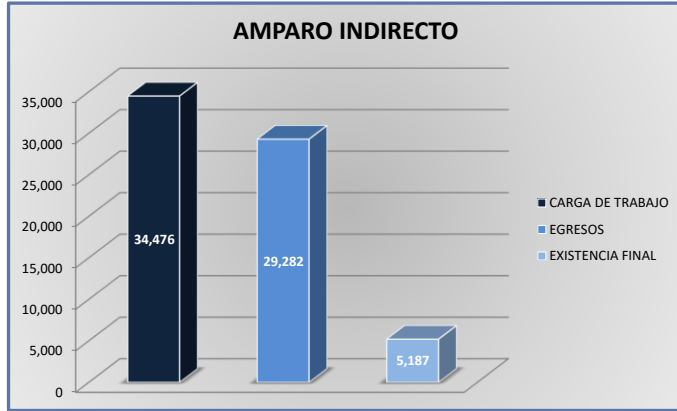
6
 O
 CTO



JUZGADOS DE DISTRITO

CARGA DE TRABAJO ATENDIDA POR TIPO DE ASUNTO
 DEL 16 DE NOVIEMBRE DE 2021 AL 15 DE NOVIEMBRE DE 2022

6
 O
 CTO



JUZGADOS DE DISTRITO

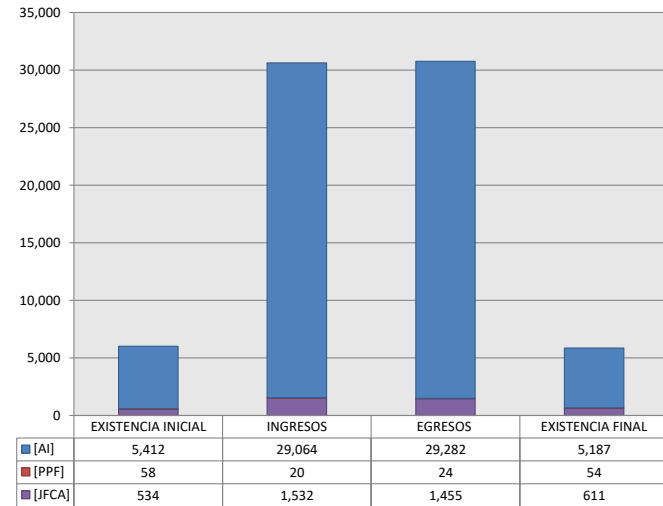
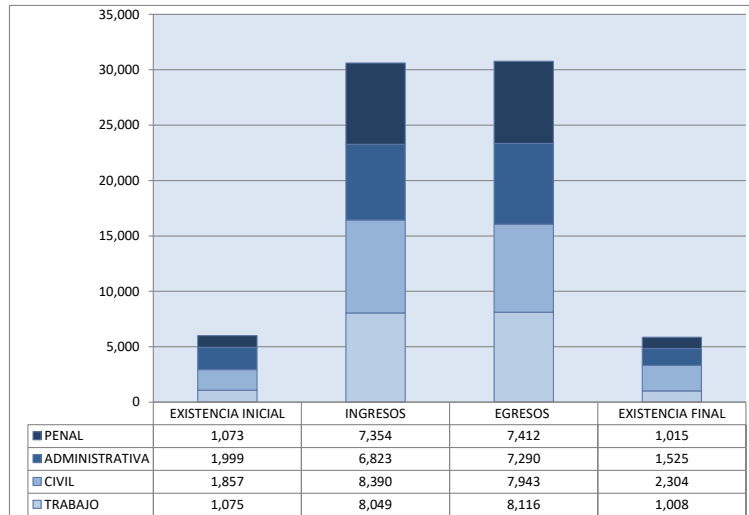
MOVIMIENTO ESTADÍSTICO DEL TOTAL DE ASUNTOS POR MATERIA Y RUBRO
DEL 16 DE NOVIEMBRE DE 2021 AL 15 DE NOVIEMBRE DE 2022

6
O
CTO

	PENAL				ADMINISTRATIVA				CIVIL				TRABAJO				TOTAL			
	EXISTENCIA INICIAL	INGRESOS	EGRESOS	EXISTENCIA FINAL	EXISTENCIA INICIAL	INGRESOS	EGRESOS	EXISTENCIA FINAL	EXISTENCIA INICIAL	INGRESOS	EGRESOS	EXISTENCIA FINAL	EXISTENCIA INICIAL	INGRESOS	EGRESOS	EXISTENCIA FINAL	EXISTENCIA INICIAL	INGRESOS	EGRESOS	EXISTENCIA FINAL
AMPARO INDIRECTO [AI]	1,015	7,334	7,388	961	1,996	6,822	7,289	1,522	1,326	6,859	6,489	1,696	1,075	8,049	8,116	1,008	5,412	29,064	29,282	5,187
PROCESOS PENALES FEDERALES [PPF]	58	20	24	54	0	0	0	0	0	0	0	0	0	0	0	0	58	20	24	54
JUICIOS FEDERALES CIVILES O ADMINISTRATIVOS [JFCA]	0	0	0	0	3	1	1	3	531	1,531	1,454	608	0	0	0	0	534	1,532	1,455	611
TOTAL	1,073	7,354	7,412	1,015	1,999	6,823	7,290	1,525	1,857	8,390	7,943	2,304	1,075	8,049	8,116	1,008	6,004	30,616	30,761	5,852

MATERIA

TIPO DE ASUNTO



JUZGADOS DE DISTRITO

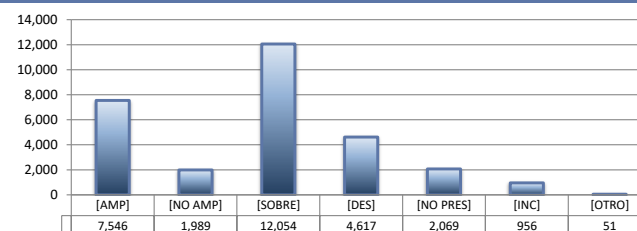
SENTIDO DE LAS SENTENCIAS Y RESOLUCIONES QUE PUSIERON FIN AL JUICIO, INSTANCIA O PROCEDIMIENTO

DEL 16 DE NOVIEMBRE DE 2021 AL 15 DE NOVIEMBRE DE 2022

6
O
CTO


AMPARO INDIRECTO

	PENAL	ADMINISTRATIVA	CIVIL	TRABAJO	TOTAL
AMPARA [AMP]	797	1,730	1,266	3,753	7,546
NO AMPARA [NO AMP]	649	335	701	304	1,989
SOBRESEE [SOBRE]	3,410	3,185	2,286	3,173	12,054
DESECHAMIENTO [DES]	1,370	1,131	1,551	565	4,617
NO PRESENTADA [NO PRES]	736	601	453	279	2,069
INCOMPETENCIA [INC]	409	298	213	36	956
OTROS [OTRO]	17	9	19	6	51
TOTAL	7,388	7,289	6,489	8,116	29,282



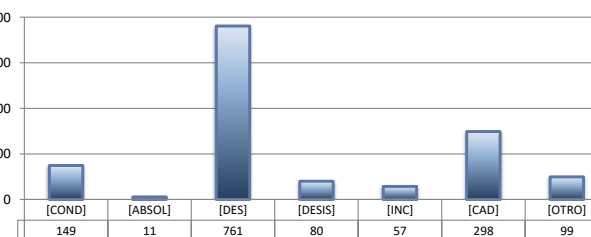
PROCESOS PENALES FEDERALES

	PENAL	ADMINISTRATIVA	CIVIL	TRABAJO	TOTAL
CONDENATORIA [COND]	7	---	---	---	7
ABSOLUTORIA [ABSOL]	0	---	---	---	0
OTROS [OTROS]	9	---	---	---	9
TOTAL	16	0	0	0	16



JUICIOS FEDERALES CIVILES O ADMINISTRATIVOS

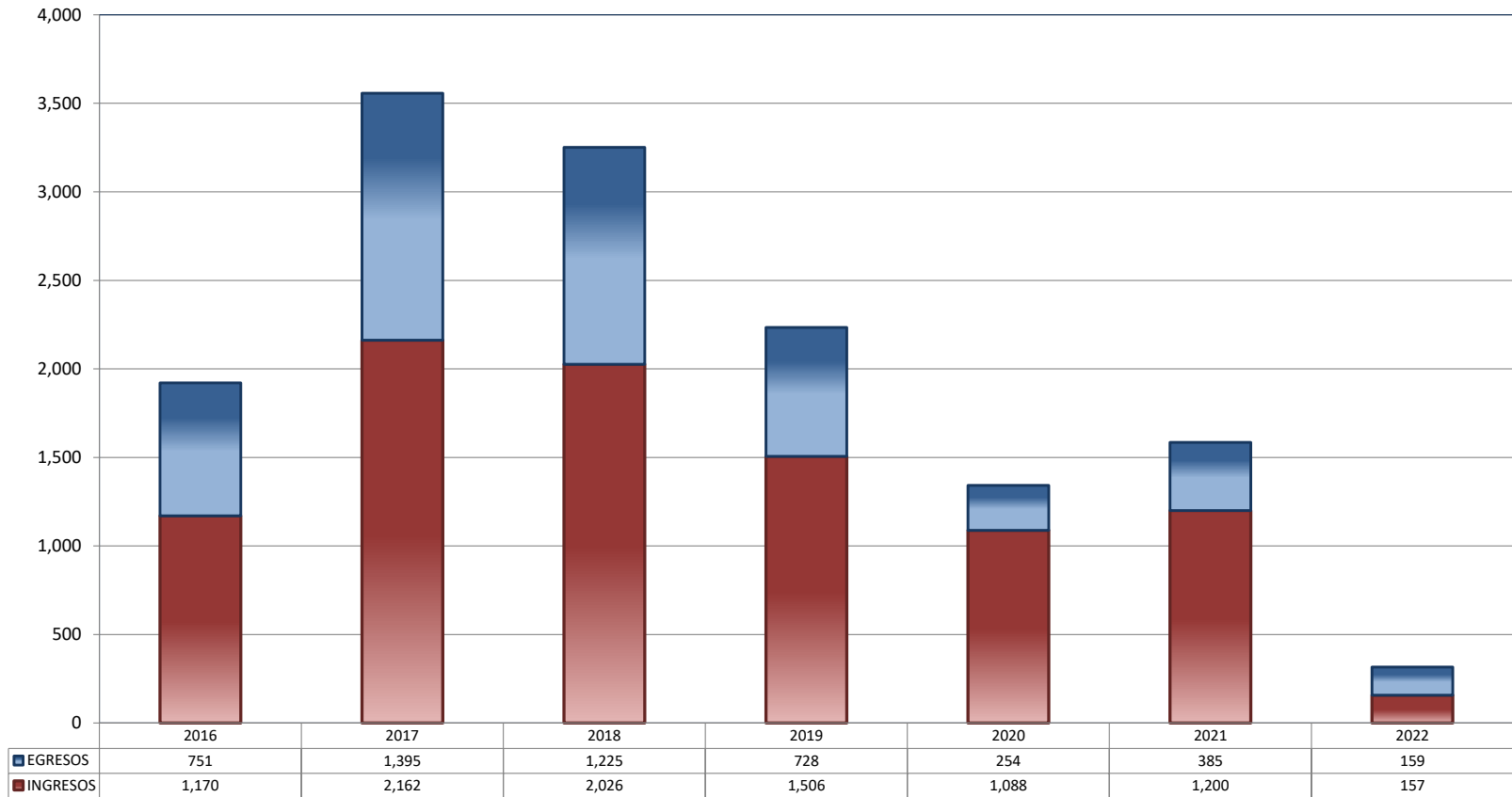
	PENAL	ADMINISTRATIVA	CIVIL	TRABAJO	TOTAL
CONDENATORIA [COND]	---	0	149	---	149
ABSOLUTORIA [ABSOL]	---	0	11	---	11
DESECHAMIENTO [DES]	---	0	761	---	761
DESISTIMIENTO [DESI]	---	0	80	---	80
INCOMPETENCIA [INC]	---	0	57	---	57
CADUCIDAD [CAD]	---	0	298	---	298
OTROS [OTRO]	---	1	98	---	99
TOTAL	0	1	1,454	0	1,455



CENTRO DE JUSTICIA PENAL FEDERAL

TOTAL DE INGRESOS Y EGRESOS (1)

PERIODO ESTADÍSTICO 2016 - 2022



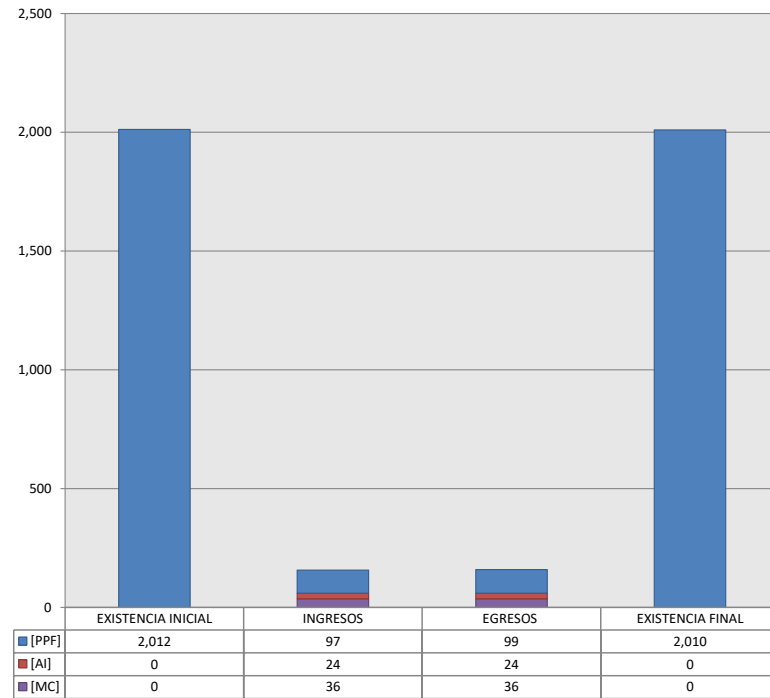
■ INGRESOS ■ EGRESOS

CENTRO DE JUSTICIA PENAL FEDERAL

MOVIMIENTO ESTADÍSTICO DEL TOTAL DE ASUNTOS POR RUBRO

DEL 16 DE NOVIEMBRE DE 2021 AL 15 DE NOVIEMBRE DE 2022

		TOTAL			
		EXISTENCIA INICIAL	INGRESOS	EGRESOS	EXISTENCIA FINAL
PROCESOS PENALES FEDERALES	[PPF]	2,012	97	99	2,010
ACTOS DE INVESTIGACIÓN	[AI]	0	24	24	0
MEDIDAS CAUTELARES	[MC]	0	36	36	0
TOTAL		2,012	157	159	2,010



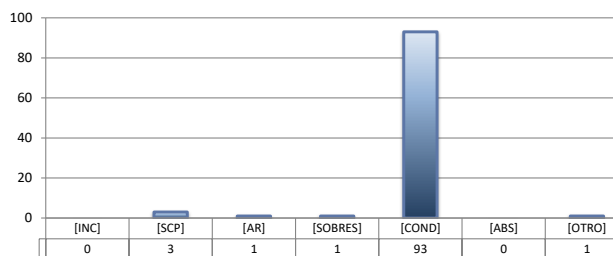
CENTRO DE JUSTICIA PENAL FEDERAL

SENTIDO DE LAS SENTENCIAS Y RESOLUCIONES QUE PUSIERON FIN AL JUICIO, INSTANCIA O PROCEDIMIENTO

DEL 16 DE NOVIEMBRE DE 2021 AL 15 DE NOVIEMBRE DE 2022

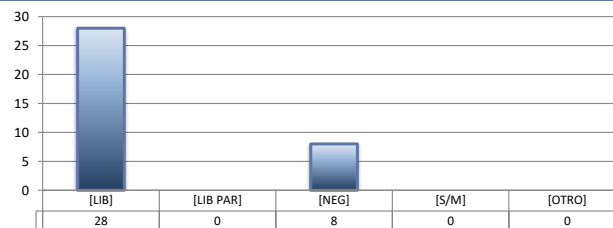
PROCESOS PENALES FEDERALES (1)

	TOTAL
INCOMPETENCIA [INC]	0
SUSPENSIÓN CONDICIONAL DEL PROCESO [SCP]	3
ACUERDO REPARATORIO [AR]	1
SOBRESIEMIENTO [SOBRES]	1
CONDENATORIA [COND]	93
ABSOLUTORIA [ABS]	0
OTRO (2) [OTRO]	1
TOTAL	99



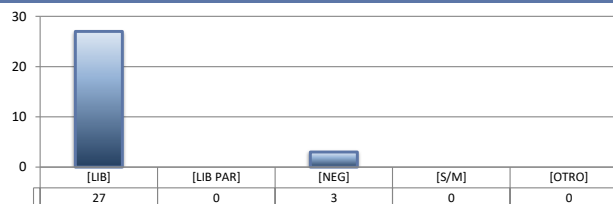
ACTOS DE INVESTIGACIÓN

	TOTAL
LIBRADA [LIB]	28
LIBRADA PARCIALMENTE [LIB PAR]	0
NEGADA [NEG]	8
SIN MATERIA [S/M]	0
OTRO [OTRO]	0
TOTAL	36



MEDIDAS CAUTELARES

	TOTAL
LIBRADA [LIB]	27
LIBRADA PARCIALMENTE [LIB PAR]	0
NEGADA [NEG]	3
SIN MATERIA [S/M]	0
OTRO [OTRO]	0
TOTAL	30



(1) Incluye los asuntos ingresados y egresados en procesos penales federales, actos de investigación y medidas cautelares.

(2) Se contabilizan las sentencias condenatorias y absolutorias dictadas tanto en el procedimiento abreviado como en el juicio oral.

(3) Incluye las sentencias de acumulación, sobreseimiento por prescripción, negativa de orden u otra.