



Consejo de la  
Judicatura Federal

# PANORAMA POR CIRCUITO

## CUARTO CIRCUITO

---

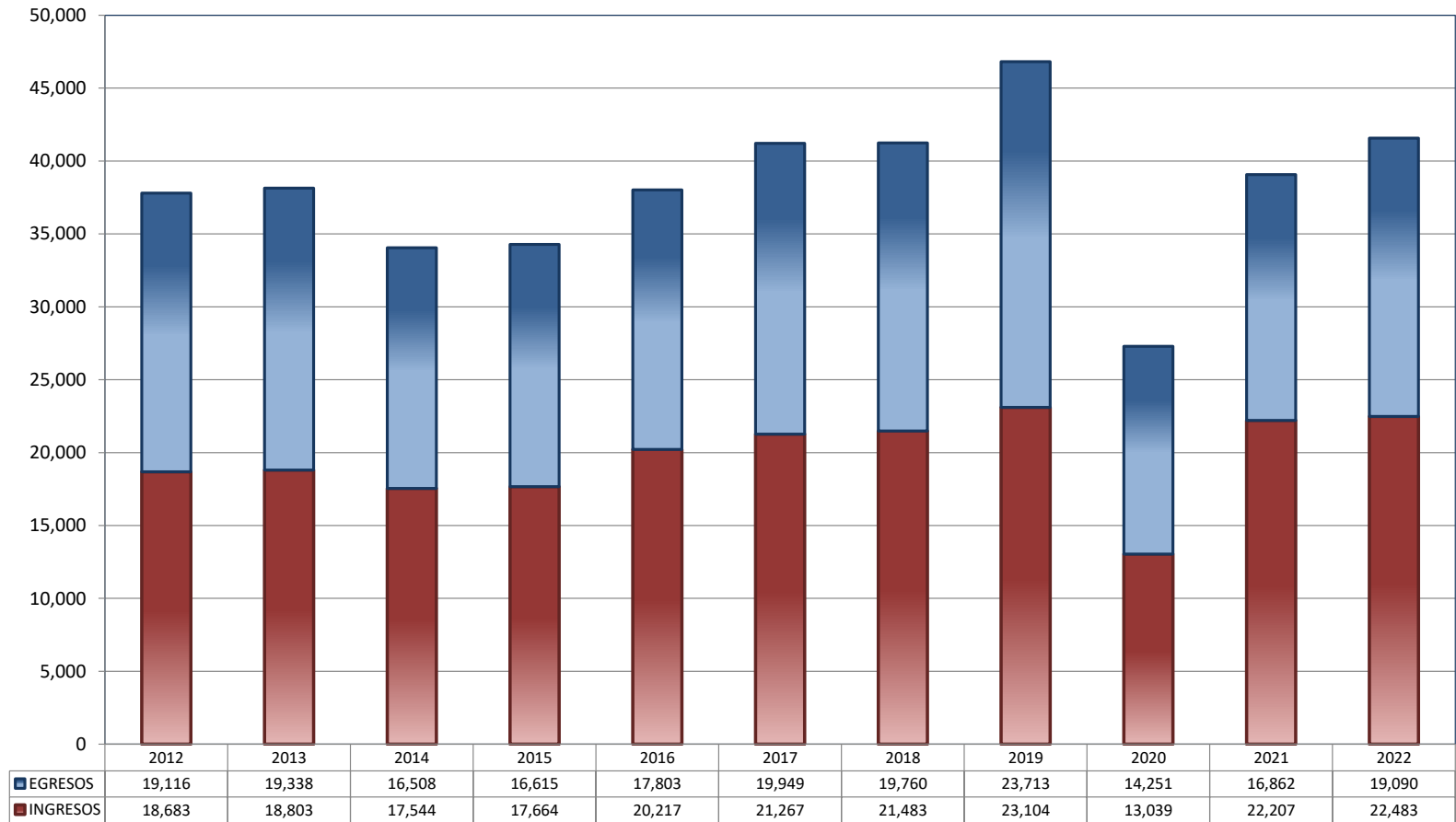
# 2022

**DIRECCIÓN GENERAL DE ESTADÍSTICA JUDICIAL**

**TRIBUNALES COLEGIADOS DE CIRCUITO**

TOTAL DE INGRESOS Y EGRESOS

PERIODO ESTADÍSTICO 2012 - 2022

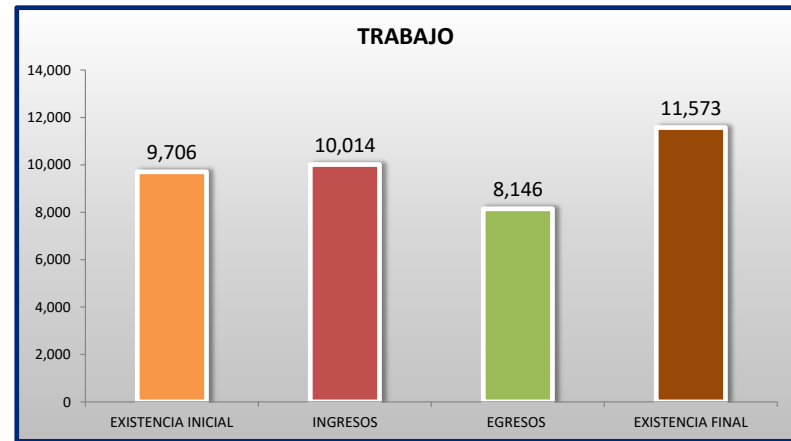
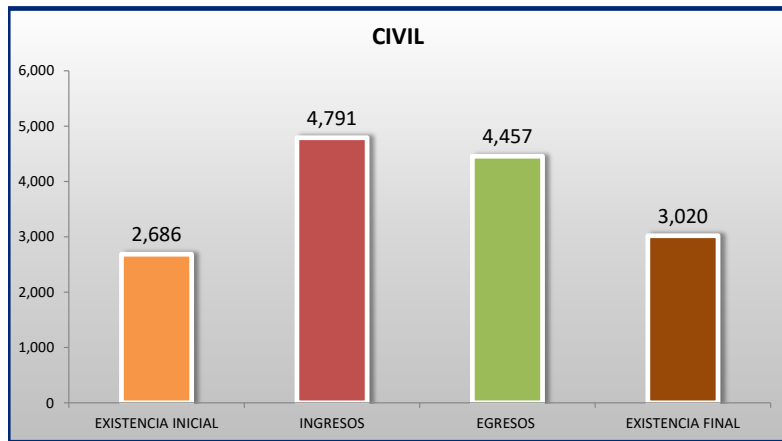
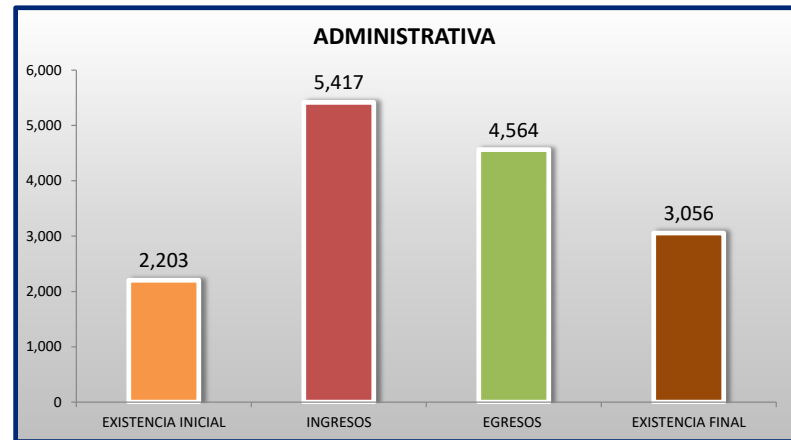
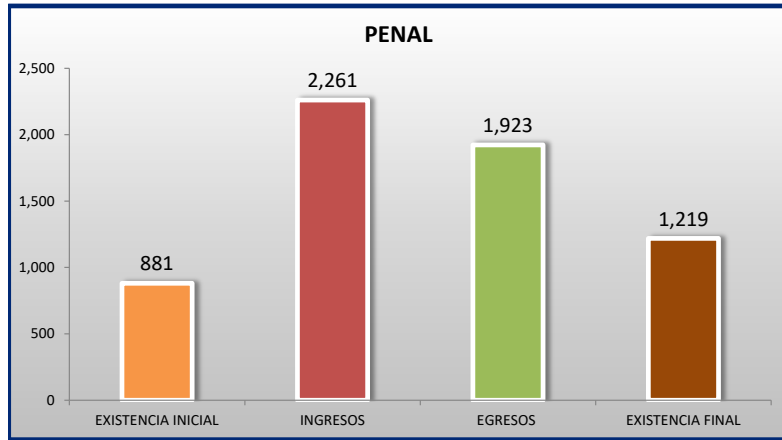


■ INGRESOS ■ EGRESOS

**TRIBUNALES COLEGIADOS DE CIRCUITO**

MOVIMIENTO ESTADÍSTICO DEL TOTAL DE ASUNTOS POR MATERIA

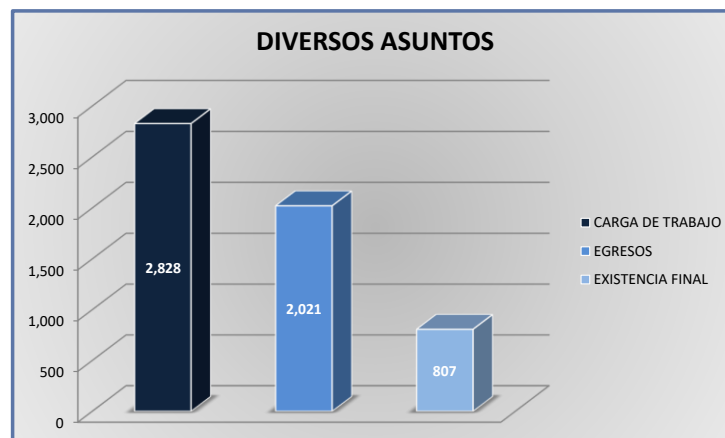
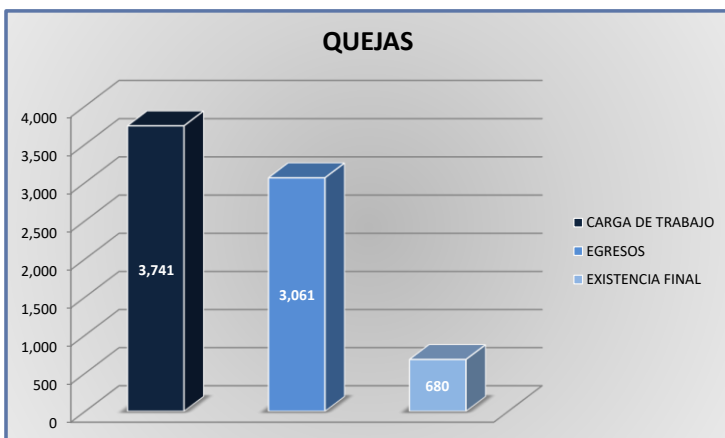
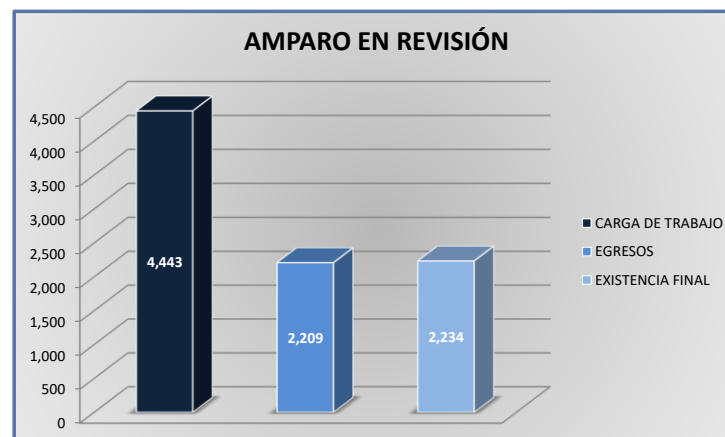
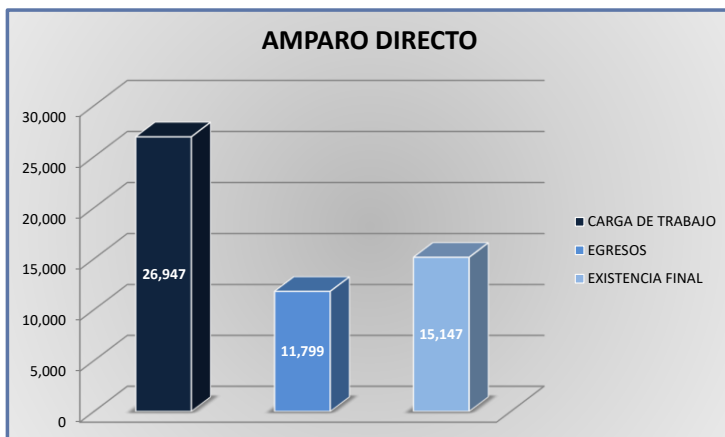
DEL 16 DE NOVIEMBRE DE 2021 AL 15 DE NOVIEMBRE DE 2022



**TRIBUNALES COLEGIADOS DE CIRCUITO**

CARGA DE TRABAJO ATENDIDA POR TIPO DE ASUNTO

DEL 16 DE NOVIEMBRE DE 2021 AL 15 DE NOVIEMBRE DE 2022



**TRIBUNALES COLEGIADOS DE CIRCUITO**

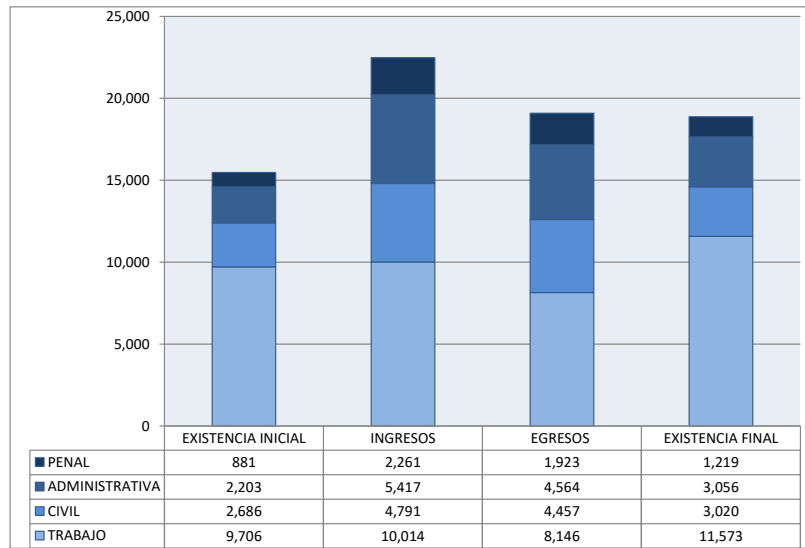
MOVIMIENTO ESTADÍSTICO DEL TOTAL DE ASUNTOS POR MATERIA Y RUBRO

DEL 16 DE NOVIEMBRE DE 2021 AL 15 DE NOVIEMBRE DE 2022

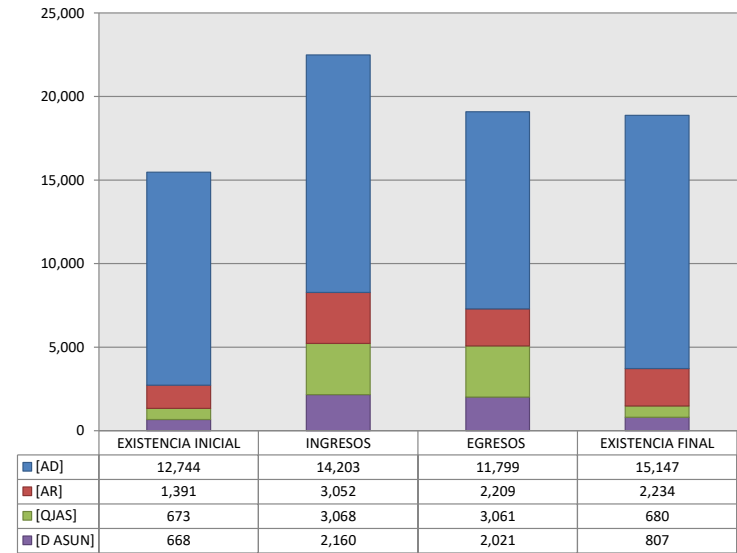
**4** O CTO

	PENAL				ADMINISTRATIVA				CIVIL				TRABAJO				TOTAL			
	EXISTENCIA INICIAL	INGRESOS	EGRESOS	EXISTENCIA FINAL	EXISTENCIA INICIAL	INGRESOS	EGRESOS	EXISTENCIA FINAL	EXISTENCIA INICIAL	INGRESOS	EGRESOS	EXISTENCIA FINAL	EXISTENCIA INICIAL	INGRESOS	EGRESOS	EXISTENCIA FINAL	EXISTENCIA INICIAL	INGRESOS	EGRESOS	EXISTENCIA FINAL
AMPARO DIRECTO [AD]	478	874	685	667	1,034	1,670	1,501	1,203	1,761	2,485	2,332	1,914	9,471	9,174	7,281	11,363	12,744	14,203	11,799	15,147
AMPARO EN REVISIÓN [AR]	283	636	505	414	491	1,031	567	955	543	1,170	902	811	74	215	235	54	1,391	3,052	2,209	2,234
QUEJAS [QJAS]	40	348	315	73	228	1,508	1,399	337	295	871	947	219	110	341	400	51	673	3,068	3,061	680
DIVERSOS ASUNTOS [D ASUN]	80	403	418	65	450	1,208	1,097	561	87	265	276	76	51	284	230	105	668	2,160	2,021	807
<b>TOTAL</b>	<b>881</b>	<b>2,261</b>	<b>1,923</b>	<b>1,219</b>	<b>2,203</b>	<b>5,417</b>	<b>4,564</b>	<b>3,056</b>	<b>2,686</b>	<b>4,791</b>	<b>4,457</b>	<b>3,020</b>	<b>9,706</b>	<b>10,014</b>	<b>8,146</b>	<b>11,573</b>	<b>15,476</b>	<b>22,483</b>	<b>19,090</b>	<b>18,868</b>

MATERIA



TIPO DE ASUNTO



## TRIBUNALES COLEGIADOS DE CIRCUITO

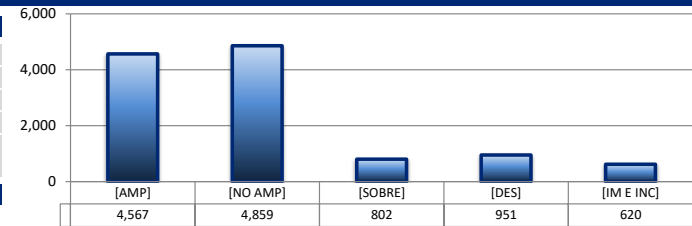
SENTIDO DE LAS SENTENCIAS Y RESOLUCIONES QUE PUSIERON FIN AL JUICIO O RECURSO

DEL 16 DE NOVIEMBRE DE 2021 AL 15 DE NOVIEMBRE DE 2022

4  
O  
CTO

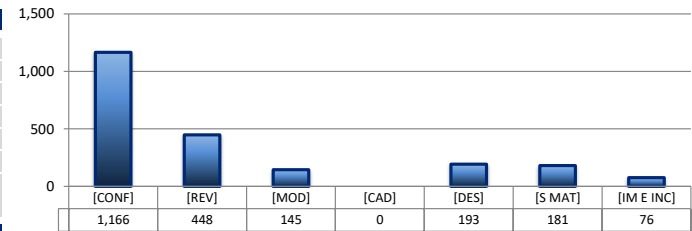
## AMPARO DIRECTO

		PENAL	ADMINISTRATIVA	CIVIL	TRABAJO	TOTAL
AMPARA	[AMP]	393	561	296	3,317	4,567
NO AMPARA	[NO AMP]	133	706	1,192	2,828	4,859
SOBRESEE	[SOBRE]	28	110	234	430	802
DESECHAMIENTO	[DES]	61	86	169	635	951
IMPEDIMENTO E INCOMPETENCIA	[IM E INC]	70	38	441	71	620
<b>TOTAL</b>		<b>685</b>	<b>1,501</b>	<b>2,332</b>	<b>7,281</b>	<b>11,799</b>



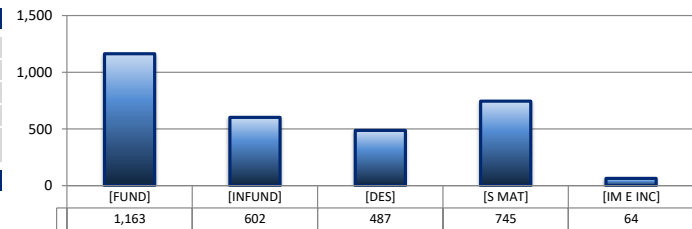
## AMPARO EN REVISIÓN

		PENAL	ADMINISTRATIVA	CIVIL	TRABAJO	TOTAL
CONFIRMA	[CONF]	222	288	538	118	1,166
REVOCA	[REV]	123	126	142	57	448
MODIFICA	[MOD]	40	41	50	14	145
CADUCIDAD	[CAD]	0	0	0	0	0
DESECHAMIENTO	[DES]	45	54	69	25	193
SIN MATERIA	[S MAT]	26	53	85	17	181
IMPEDIMENTO E INCOMPETENCIA	[IM E INC]	49	5	18	4	76
<b>TOTAL</b>		<b>505</b>	<b>567</b>	<b>902</b>	<b>235</b>	<b>2,209</b>



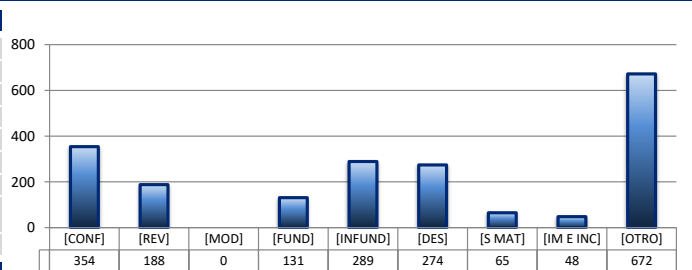
## QUEJAS

		PENAL	ADMINISTRATIVA	CIVIL	TRABAJO	TOTAL
FUNDADA	[FUND]	112	489	413	149	1,163
INFUNDADA	[INFUND]	60	309	171	62	602
DESECHAMIENTO	[DES]	68	224	118	77	487
SIN MATERIA	[S MAT]	60	358	217	110	745
IMPEDIMENTO E INCOMPETENCIA	[IM E INC]	15	19	28	2	64
<b>TOTAL</b>		<b>315</b>	<b>1,399</b>	<b>947</b>	<b>400</b>	<b>3,061</b>



## DIVERSOS ASUNTOS\*

		PENAL	ADMINISTRATIVA	CIVIL	TRABAJO	TOTAL
CONFIRMA	[CONF]	0	354	0	0	354
REVOCA	[REV]	0	188	0	0	188
MODIFICA	[MOD]	0	0	0	0	0
FUNDADA	[FUND]	16	15	88	12	131
INFUNDADA	[INFUND]	49	37	104	99	289
DESECHAMIENTO	[DES]	7	241	12	14	274
SIN MATERIA	[S MAT]	5	41	13	6	65
IMPEDIMENTO E INCOMPETENCIA	[IM E INC]	7	14	23	4	48
OTROS	[OTRO]	334	207	36	95	672
<b>TOTAL</b>		<b>418</b>	<b>1,097</b>	<b>276</b>	<b>230</b>	<b>2,021</b>

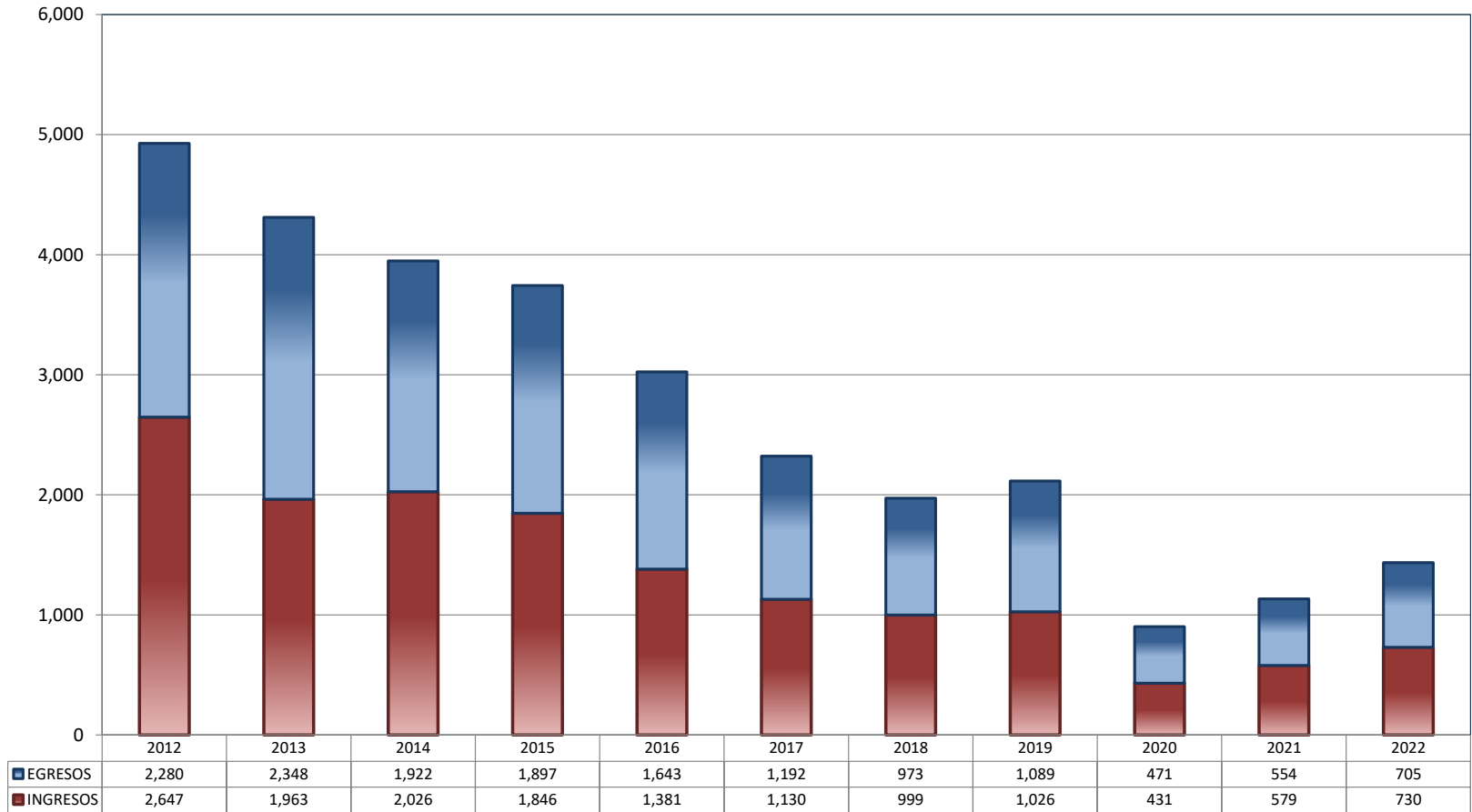


\* Revisión fiscal, conflictos competenciales, impedimento, incidentes de inexecución, inconformidades, reclamaciones, reconocimiento de inocencia repetición del acto reclamado, revisión contenciosa administrativa y conflictos de acumulación.

**TRIBUNALES UNITARIOS DE CIRCUITO**

TOTAL DE INGRESOS Y EGRESOS

PERIODO ESTADÍSTICO 2012 - 2022

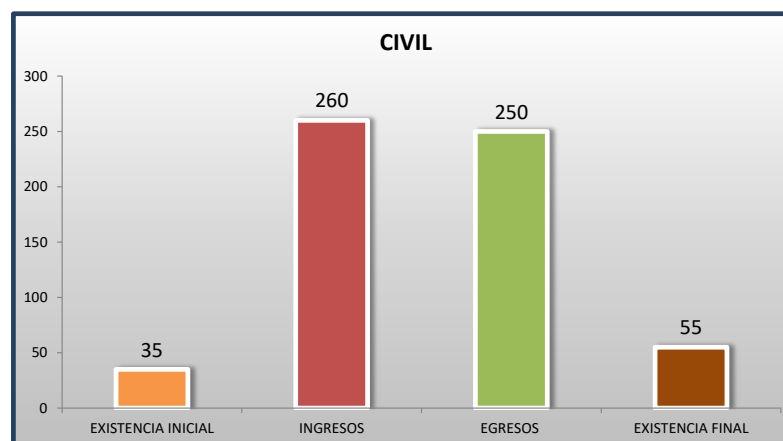
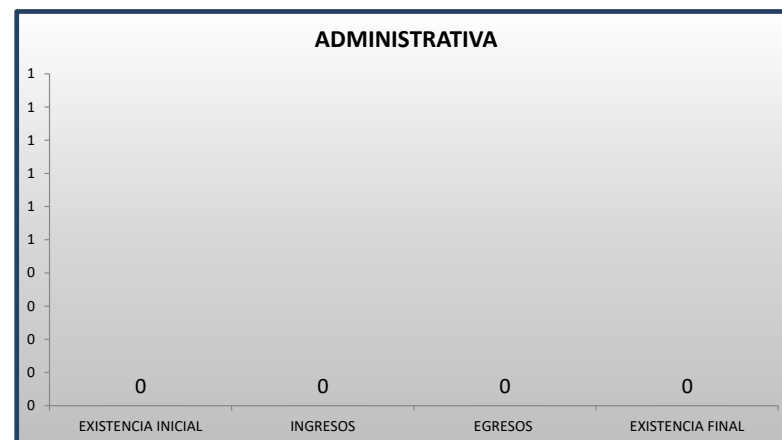
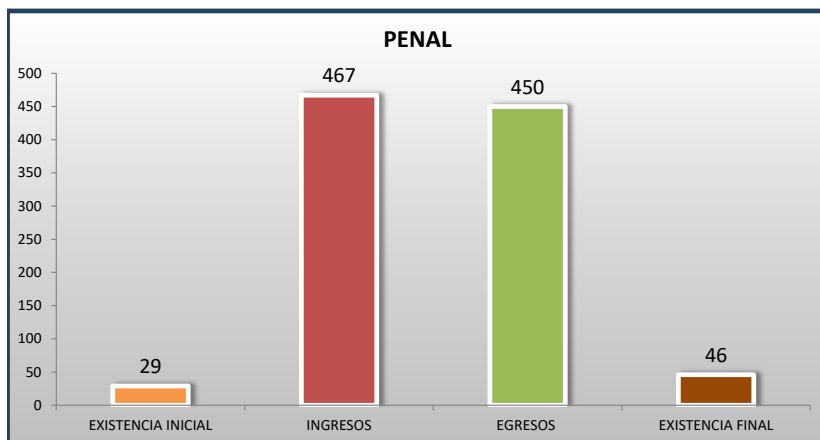


■ INGRESOS ■ EGRESOS

### TRIBUNALES UNITARIOS DE CIRCUITO

MOVIMIENTO ESTADÍSTICO DEL TOTAL DE ASUNTOS POR MATERIA

DEL 16 DE NOVIEMBRE DE 2021 AL 15 DE NOVIEMBRE DE 2022

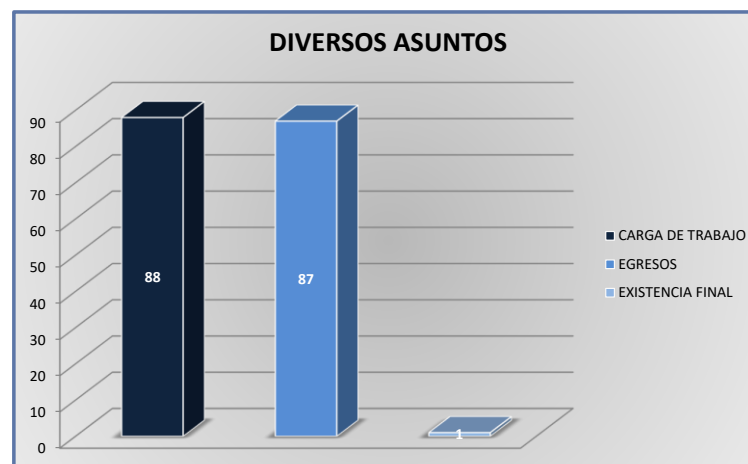
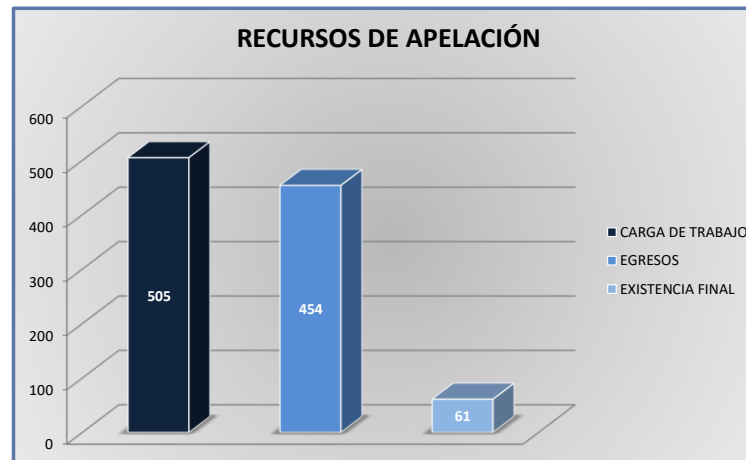
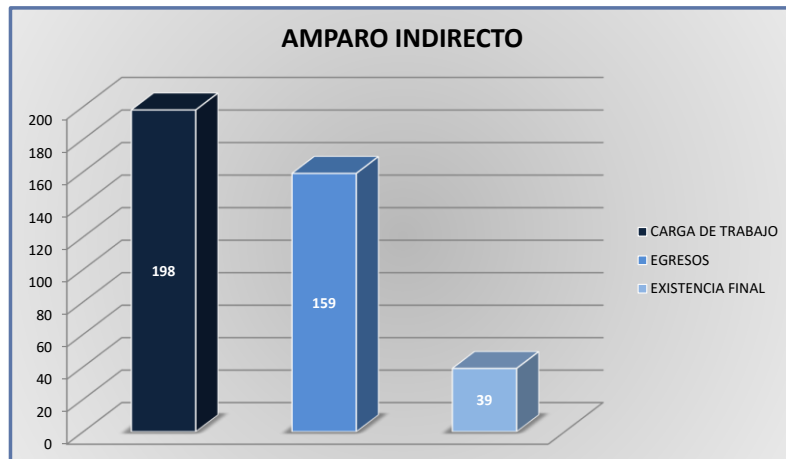




**TRIBUNALES UNITARIOS DE CIRCUITO**

CARGA DE TRABAJO ATENDIDA POR TIPO DE ASUNTO

DEL 16 DE NOVIEMBRE DE 2021 AL 15 DE NOVIEMBRE DE 2022



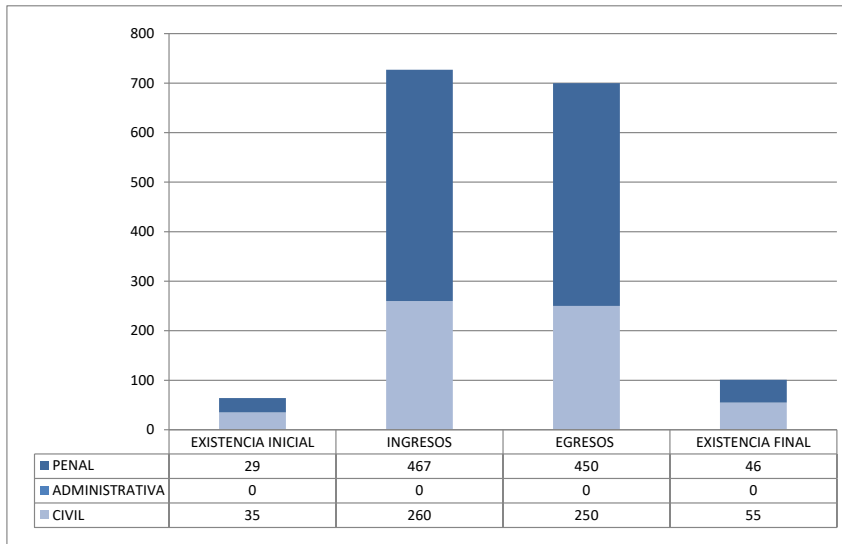
**TRIBUNALES UNITARIOS DE CIRCUITO**

MOVIMIENTO ESTADÍSTICO DEL TOTAL DE ASUNTOS POR MATERIA Y RUBRO

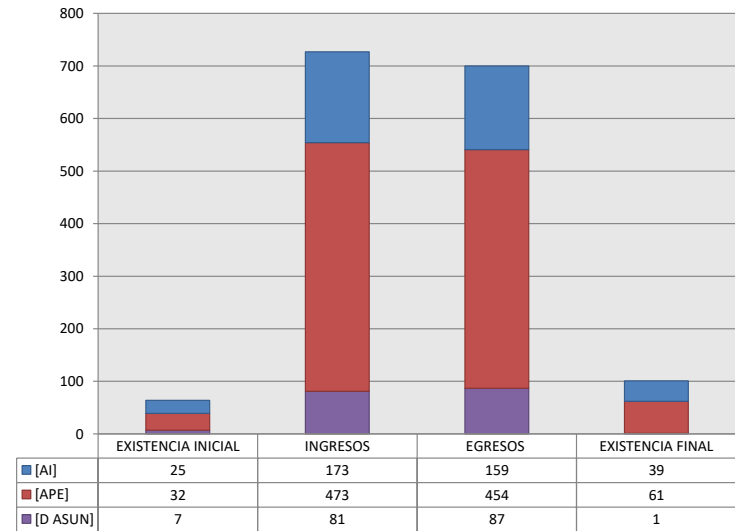
DEL 16 DE NOVIEMBRE DE 2021 AL 15 DE NOVIEMBRE DE 2022

		PENAL				ADMINISTRATIVA				CIVIL				TOTAL			
		EXISTENCIA INICIAL	INGRESOS	EGRESOS	EXISTENCIA FINAL	EXISTENCIA INICIAL	INGRESOS	EGRESOS	EXISTENCIA FINAL	EXISTENCIA INICIAL	INGRESOS	EGRESOS	EXISTENCIA FINAL	EXISTENCIA INICIAL	INGRESOS	EGRESOS	EXISTENCIA FINAL
AMPARO INDIRECTO [AI]		11	85	79	17	0	0	0	0	14	88	80	22	25	173	159	39
RECURSO DE APELACIÓN [APE]		16	343	331	28	0	0	0	0	16	130	123	33	32	473	454	61
DIVERSOS ASUNTOS (1) [D ASUN]		2	39	40	1	0	0	0	0	5	42	47	0	7	81	87	1
<b>TOTAL</b>		<b>29</b>	<b>467</b>	<b>450</b>	<b>46</b>	<b>0</b>	<b>0</b>	<b>0</b>	<b>0</b>	<b>35</b>	<b>260</b>	<b>250</b>	<b>55</b>	<b>64</b>	<b>727</b>	<b>700</b>	<b>101</b>

MATERIA



TIPO DE ASUNTO



(1) INCLUYE LOS RECURSOS DE DENEGADA APELACIÓN Y QUEJA, ASÍ COMO LOS IMPEDIMENTOS, CONFLICTOS COMPETENCIALES ENTRE JUECES, CONFLICTOS DE ACUMULACIÓN, OTRO Y RECONOCIMIENTO DE INOCENCIA Y ANULACIÓN DE SENTENCIA.

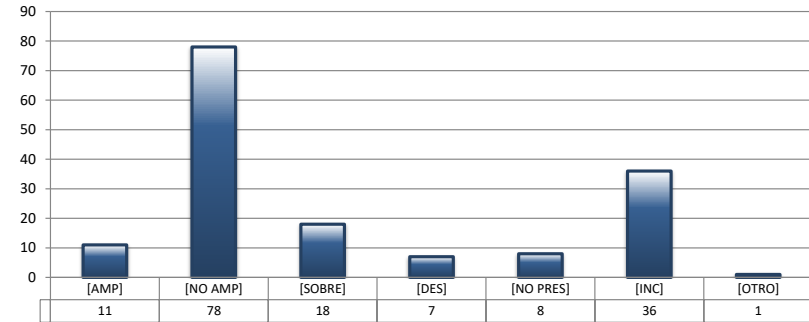
## TRIBUNALES UNITARIOS DE CIRCUITO

SENTIDO DE LAS SENTENCIAS Y RESOLUCIONES QUE PUSIERON FIN AL JUICIO O PROCEDIMIENTO

DEL 16 DE NOVIEMBRE DE 2021 AL 15 DE NOVIEMBRE DE 2022

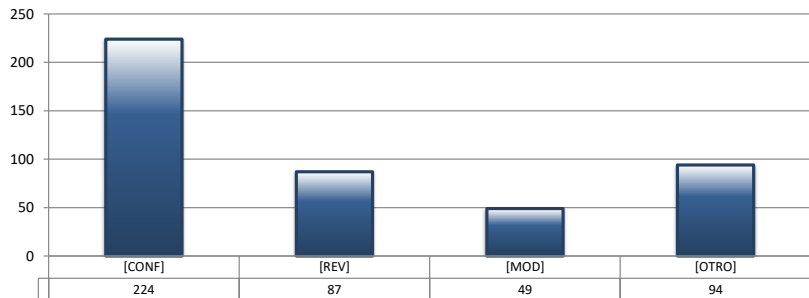
## AMPARO INDIRECTO

		PENAL	ADMINISTRATIVA	CIVIL	TOTAL
AMPARA	[AMP]	6	0	5	11
NO AMPARA	[NO AMP]	39	0	39	78
SOBRESEE	[SOBRE]	11	0	7	18
DESECHAMIENTO	[DES]	4	0	3	7
NO PRESENTADA	[NO PRES]	3	0	5	8
INCOMPETENCIA	[INC]	16	0	20	36
OTROS	[OTRO]	0	0	1	1
<b>TOTAL</b>		<b>79</b>	<b>0</b>	<b>80</b>	<b>159</b>



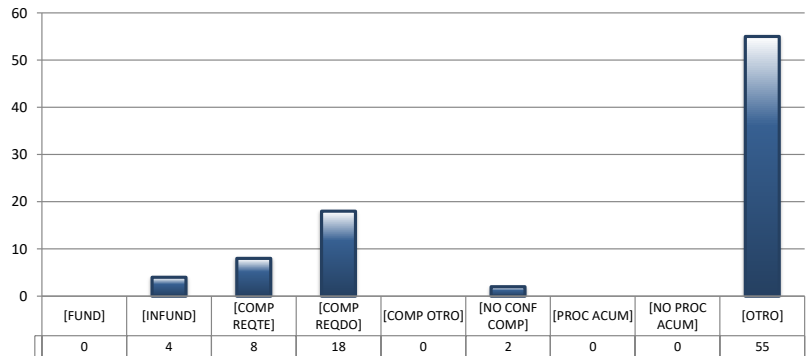
## RECURSOS DE APELACIÓN

		PENAL	ADMINISTRATIVA	CIVIL	TOTAL
CONFIRMA	[CONF]	172	0	52	224
REVOCA	[REV]	64	0	23	87
MODIFICA	[MOD]	34	0	15	49
OTROS	[OTRO]	61	0	33	94
<b>TOTAL</b>		<b>331</b>	<b>0</b>	<b>123</b>	<b>454</b>



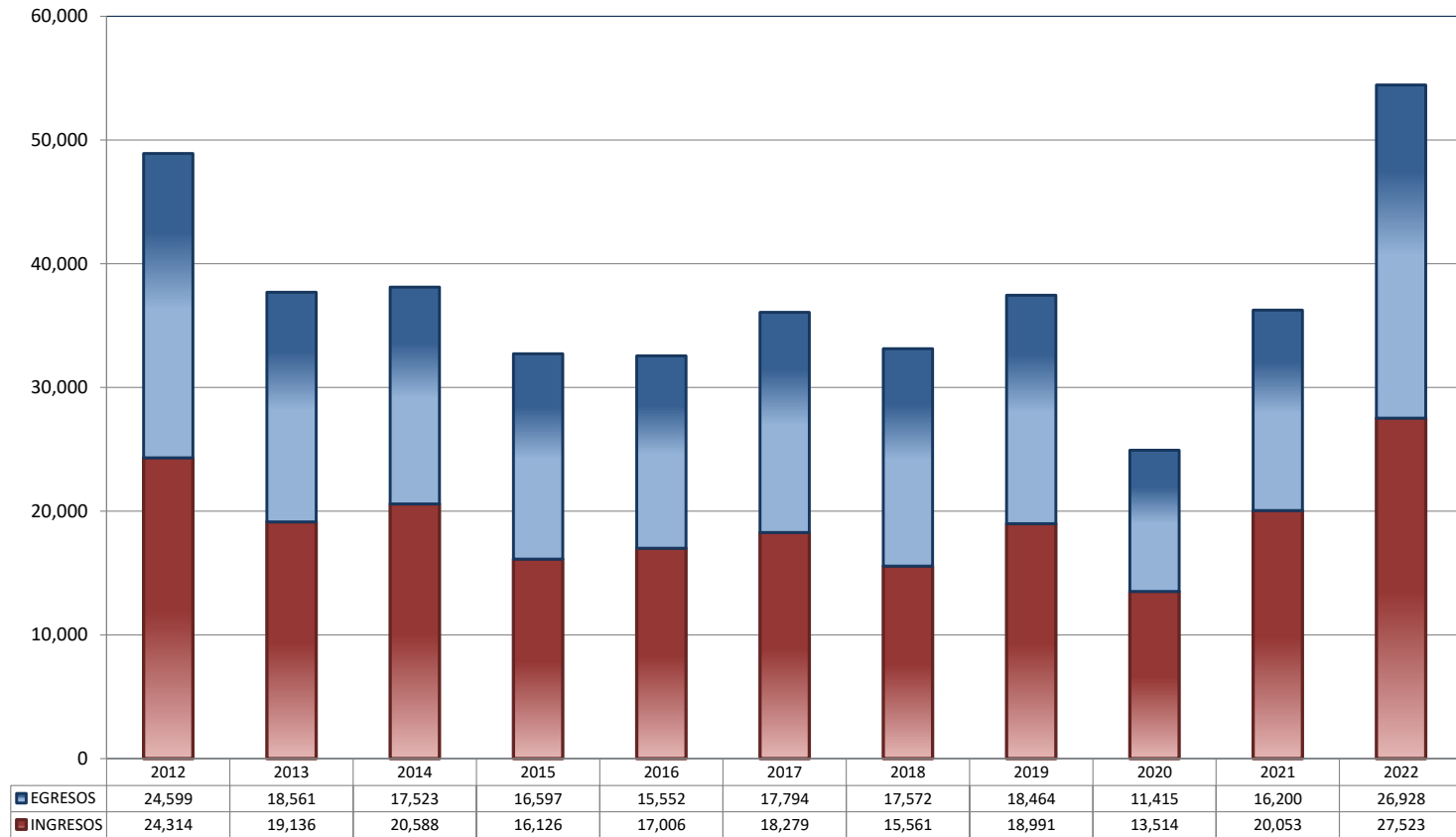
## DIVERSOS ASUNTOS

		PENAL	ADMINISTRATIVA	CIVIL	TOTAL
FUNDADA	[FUND]	0	0	0	0
INFUNDADA	[INFUND]	4	0	0	4
COMPETENTE REQUIRENTE	[COMP REQTE]	2	0	6	8
COMPETENTE REQUERIDO	[COMP REQDO]	3	0	15	18
COMPETENTE OTRO	[COMP OTRO]	0	0	0	0
DECLARA NO HAY CONFLICTO COMPETENCIAL	[NO CONF COMP]	2	0	0	2
PROCEDE ACUMULACIÓN	[PROC ACUM]	0	0	0	0
NO PROCEDE ACUMULACIÓN	[NO PROC ACUM]	0	0	0	0
OTRO	[OTRO]	29	0	26	55
<b>TOTAL</b>		<b>40</b>	<b>0</b>	<b>47</b>	<b>87</b>



**JUZGADOS DE DISTRITO**

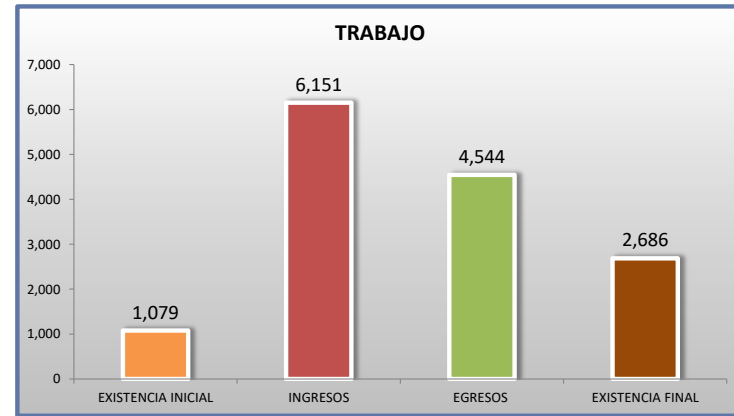
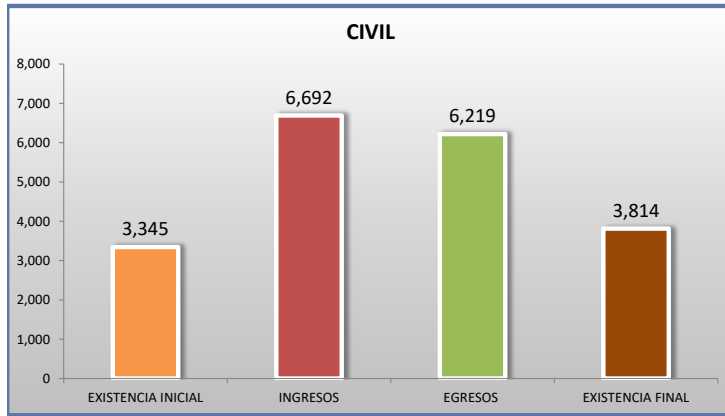
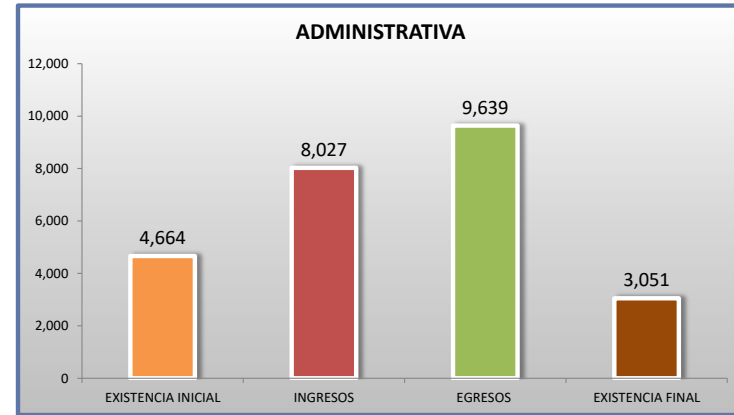
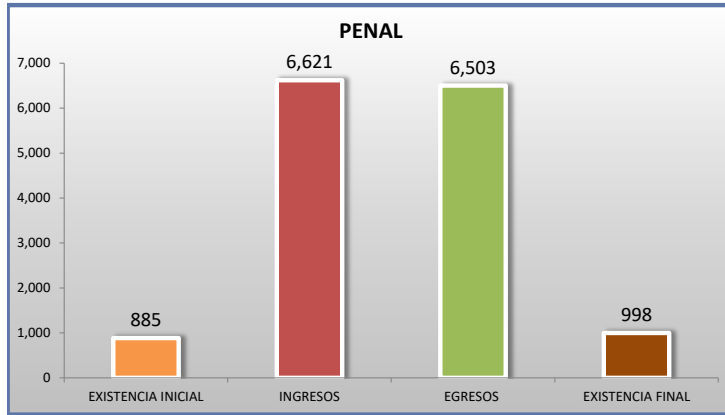
TOTAL DE INGRESOS Y EGRESOS  
 PERIODO ESTADÍSTICO 2012 - 2022



■ INGRESOS ■ EGRESOS

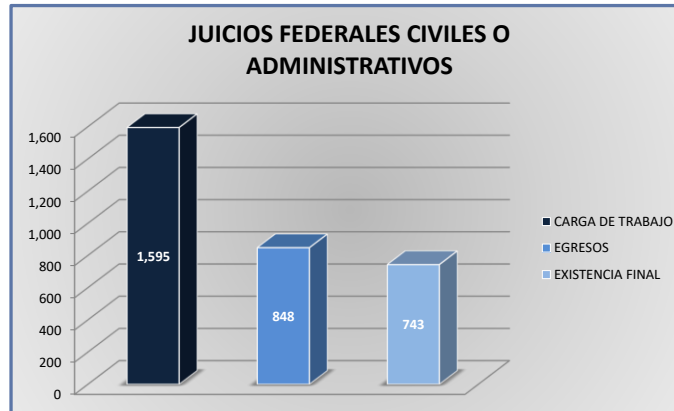
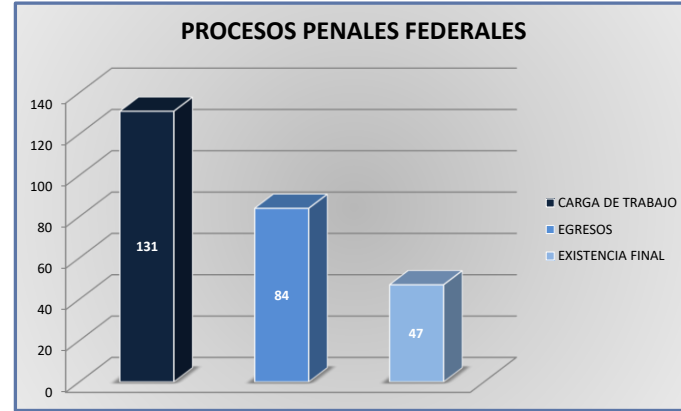
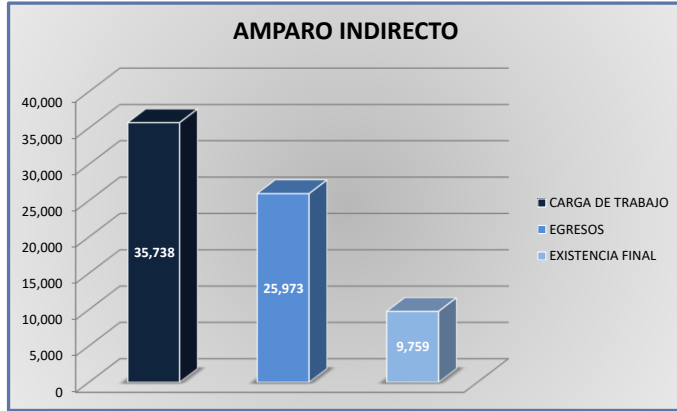
**JUZGADOS DE DISTRITO**

MOVIMIENTO ESTADÍSTICO DEL TOTAL DE ASUNTOS POR MATERIA  
 DEL 16 DE NOVIEMBRE DE 2021 AL 15 DE NOVIEMBRE DE 2022



**JUZGADOS DE DISTRITO**

CARGA DE TRABAJO ATENDIDA POR TIPO DE ASUNTO  
 DEL 16 DE NOVIEMBRE DE 2021 AL 15 DE NOVIEMBRE DE 2022



JUZGADOS DE DISTRITO

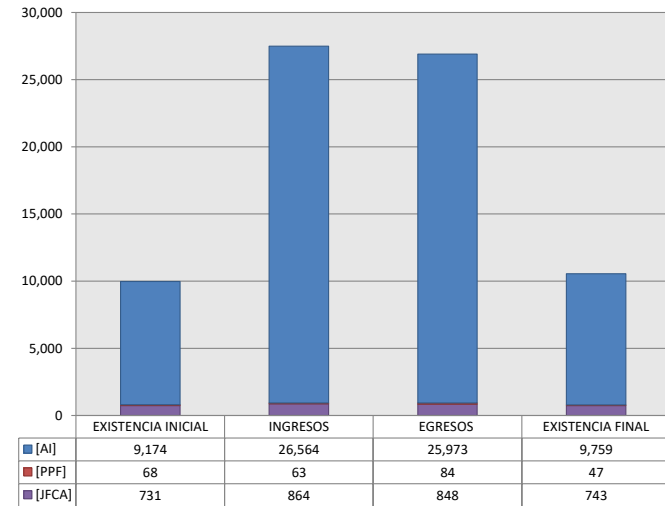
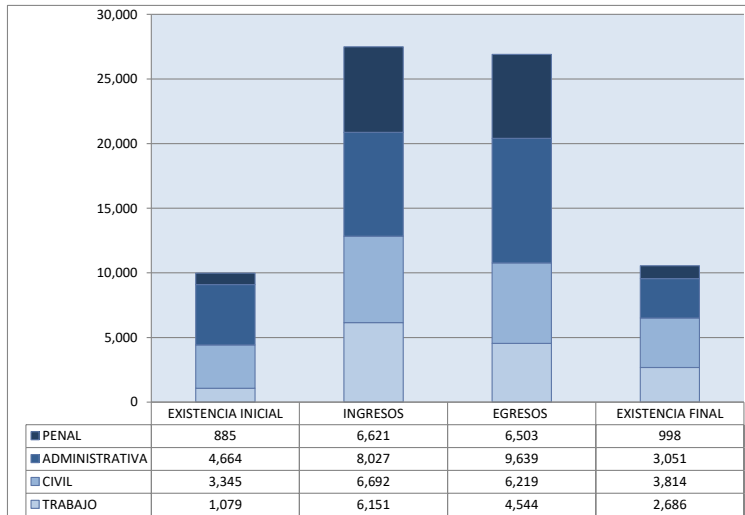
MOVIMIENTO ESTADÍSTICO DEL TOTAL DE ASUNTOS POR MATERIA Y RUBRO  
 DEL 16 DE NOVIEMBRE DE 2021 AL 15 DE NOVIEMBRE DE 2022

4  
 O  
 CTO

	PENAL				ADMINISTRATIVA				CIVIL				TRABAJO				TOTAL			
	EXISTENCIA INICIAL	INGRESOS	EGRESOS	EXISTENCIA FINAL	EXISTENCIA INICIAL	INGRESOS	EGRESOS	EXISTENCIA FINAL	EXISTENCIA INICIAL	INGRESOS	EGRESOS	EXISTENCIA FINAL	EXISTENCIA INICIAL	INGRESOS	EGRESOS	EXISTENCIA FINAL	EXISTENCIA INICIAL	INGRESOS	EGRESOS	EXISTENCIA FINAL
AMPARO INDIRECTO [AI]	817	6,558	6,419	951	4,664	8,021	9,633	3,051	2,614	5,834	5,377	3,071	1,079	6,151	4,544	2,686	9,174	26,564	25,973	9,759
PROCESOS PENALES FEDERALES [PPF]	68	63	84	47	0	0	0	0	0	0	0	0	0	0	0	0	68	63	84	47
JUICIOS FEDERALES CIVILES O ADMINISTRATIVOS [JFCA]	0	0	0	0	0	6	6	0	731	858	842	743	0	0	0	0	731	864	848	743
<b>TOTAL</b>	<b>885</b>	<b>6,621</b>	<b>6,503</b>	<b>998</b>	<b>4,664</b>	<b>8,027</b>	<b>9,639</b>	<b>3,051</b>	<b>3,345</b>	<b>6,692</b>	<b>6,219</b>	<b>3,814</b>	<b>1,079</b>	<b>6,151</b>	<b>4,544</b>	<b>2,686</b>	<b>9,973</b>	<b>27,491</b>	<b>26,905</b>	<b>10,549</b>

MATERIA

TIPO DE ASUNTO



## JUZGADOS DE DISTRITO

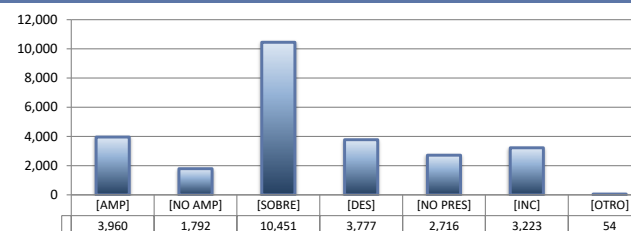
SENTIDO DE LAS SENTENCIAS Y RESOLUCIONES QUE PUSIERON FIN AL JUICIO, INSTANCIA O PROCEDIMIENTO

DEL 16 DE NOVIEMBRE DE 2021 AL 15 DE NOVIEMBRE DE 2022

4  
O  
CTO


## AMPARO INDIRECTO

	PENAL	ADMINISTRATIVA	CIVIL	TRABAJO	TOTAL
AMPARA [AMP]	358	879	864	1,859	3,960
NO AMPARA [NO AMP]	571	326	685	210	1,792
SOBRESEE [SOBRE]	2,766	4,929	1,432	1,324	10,451
DESECHAMIENTO [DES]	642	1,453	1,153	529	3,777
NO PRESENTADA [NO PRES]	1,014	907	507	288	2,716
INCOMPETENCIA [INC]	1,065	1,094	730	334	3,223
OTROS [OTRO]	3	45	6	0	54
<b>TOTAL</b>	<b>6,419</b>	<b>9,633</b>	<b>5,377</b>	<b>4,544</b>	<b>25,973</b>



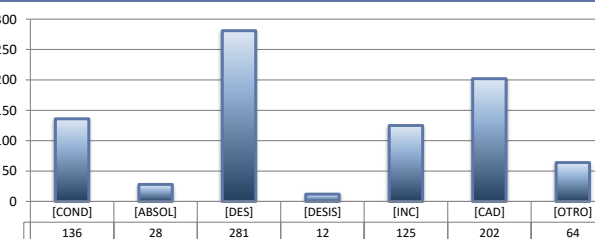
## PROCESOS PENALES FEDERALES

	PENAL	ADMINISTRATIVA	CIVIL	TRABAJO	TOTAL
CONDENATORIA [COND]	29	---	---	---	29
ABSOLUTORIA [ABSOL]	1	---	---	---	1
OTROS [OTROS]	47	---	---	---	47
<b>TOTAL</b>	<b>77</b>	<b>0</b>	<b>0</b>	<b>0</b>	<b>77</b>



## JUICIOS FEDERALES CIVILES O ADMINISTRATIVOS

	PENAL	ADMINISTRATIVA	CIVIL	TRABAJO	TOTAL
CONDENATORIA [COND]	---	0	136	---	136
ABSOLUTORIA [ABSOL]	---	0	28	---	28
DESECHAMIENTO [DES]	---	0	281	---	281
DESISTIMIENTO [DESI]	---	0	12	---	12
INCOMPETENCIA [INC]	---	6	119	---	125
CADUCIDAD [CAD]	---	0	202	---	202
OTROS [OTRO]	---	0	64	---	64
<b>TOTAL</b>	<b>0</b>	<b>6</b>	<b>842</b>	<b>0</b>	<b>848</b>

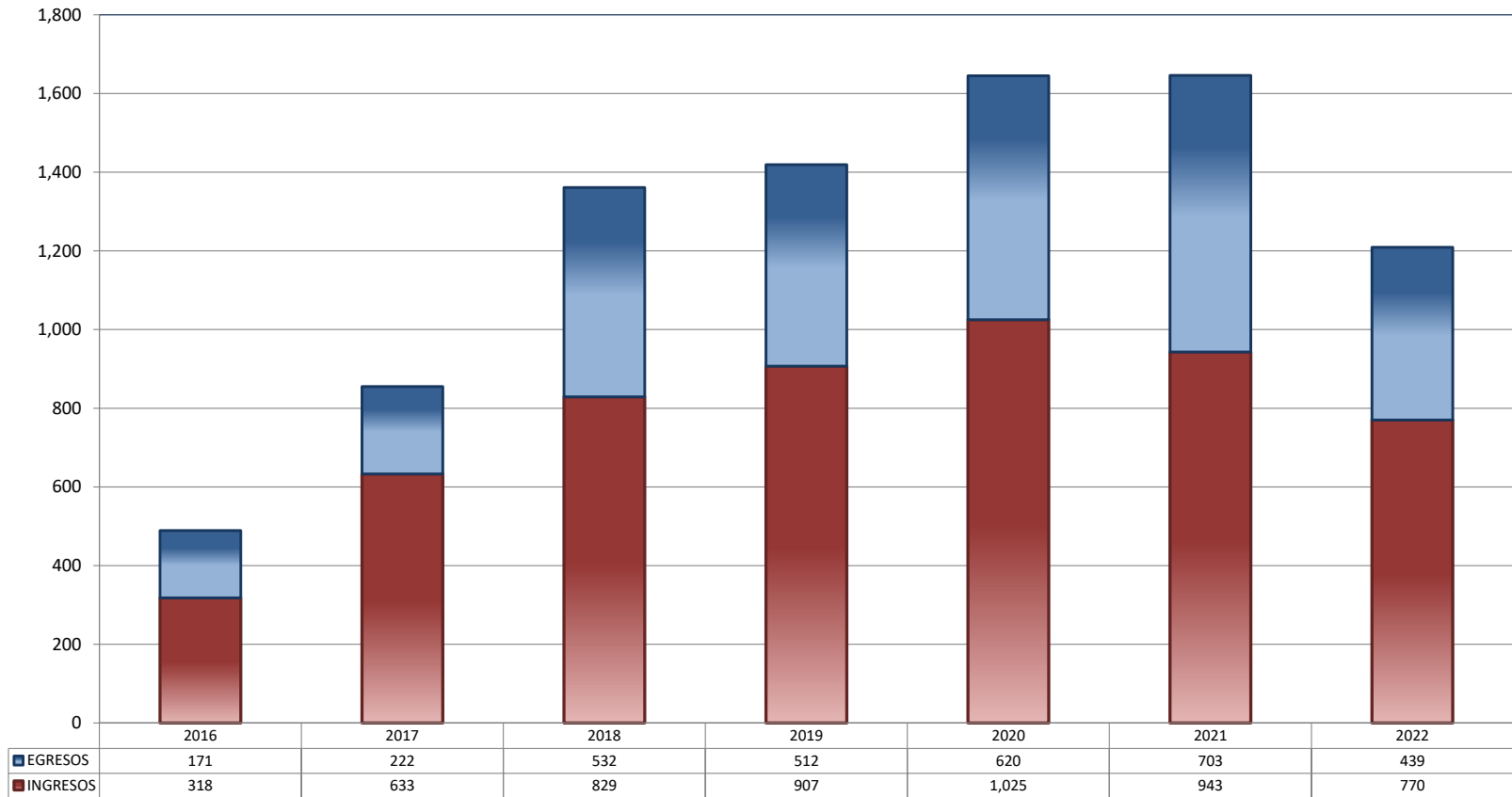




**CENTRO DE JUSTICIA PENAL FEDERAL**

TOTAL DE INGRESOS Y EGRESOS (1)

PERIODO ESTADÍSTICO 2016 - 2022



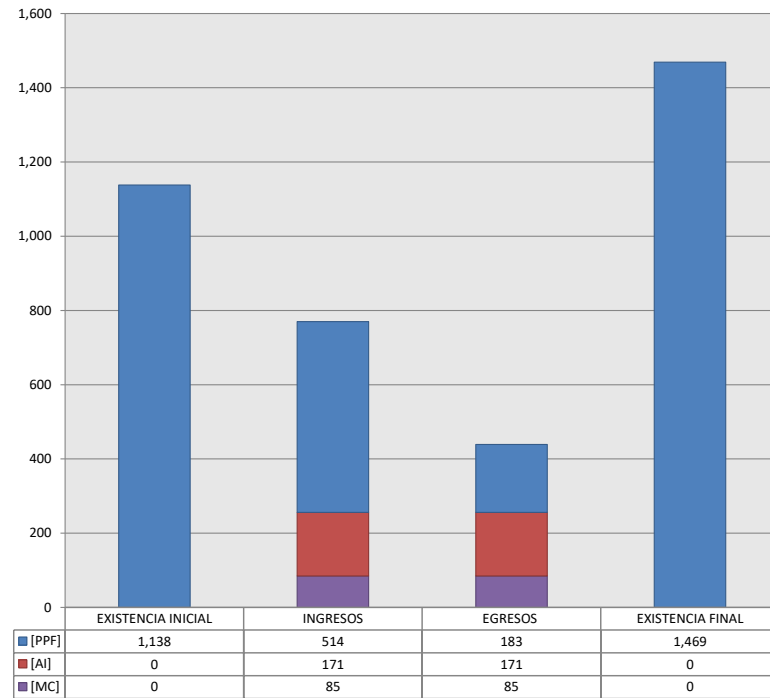
■ INGRESOS ■ EGRESOS

**CENTRO DE JUSTICIA PENAL FEDERAL**

MOVIMIENTO ESTADÍSTICO DEL TOTAL DE ASUNTOS POR RUBRO

DEL 16 DE NOVIEMBRE DE 2021 AL 15 DE NOVIEMBRE DE 2022

		TOTAL			
		EXISTENCIA INICIAL	INGRESOS	EGRESOS	EXISTENCIA FINAL
PROCESOS PENALES FEDERALES	[PPF]	1,138	514	183	1,469
ACTOS DE INVESTIGACIÓN	[AI]	0	171	171	0
MEDIDAS CAUTELARES	[MC]	0	85	85	0
<b>TOTAL</b>		<b>1,138</b>	<b>770</b>	<b>439</b>	<b>1,469</b>



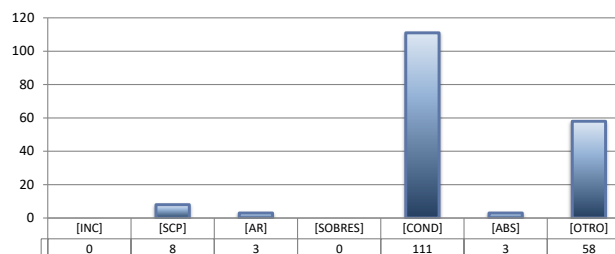
## CENTRO DE JUSTICIA PENAL FEDERAL

SENTIDO DE LAS SENTENCIAS Y RESOLUCIONES QUE PUSIERON FIN AL JUICIO, INSTANCIA O PROCEDIMIENTO

DEL 16 DE NOVIEMBRE DE 2021 AL 15 DE NOVIEMBRE DE 2022

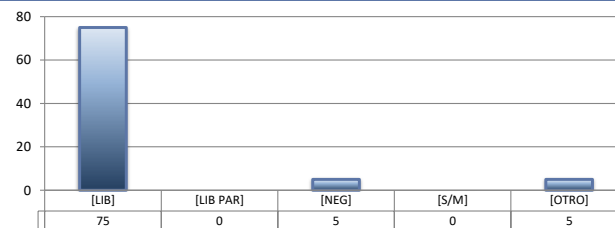
## PROCESOS PENALES FEDERALES (1)

	TOTAL
INCOMPETENCIA [INC]	0
SUSPENSIÓN CONDICIONAL DEL PROCESO [SCP]	8
ACUERDO REPARATORIO [AR]	3
SOBRESIEMIENTO [SOBRES]	0
CONDENATORIA [COND]	111
ABSOLUTORIA [ABS]	3
OTRO (2) [OTRO]	58
<b>TOTAL</b>	<b>183</b>



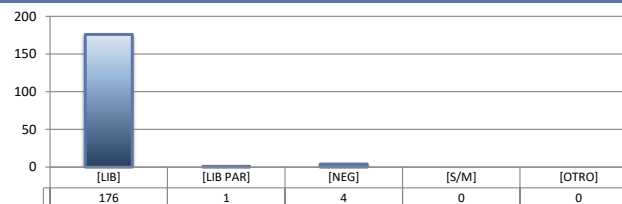
## ACTOS DE INVESTIGACIÓN

	TOTAL
LIBRADA [LIB]	75
LIBRADA PARCIALMENTE [LIB PAR]	0
NEGADA [NEG]	5
SIN MATERIA [S/M]	0
OTRO [OTRO]	5
<b>TOTAL</b>	<b>85</b>



## MEDIDAS CAUTELARES

	TOTAL
LIBRADA [LIB]	176
LIBRADA PARCIALMENTE [LIB PAR]	1
NEGADA [NEG]	4
SIN MATERIA [S/M]	0
OTRO [OTRO]	0
<b>TOTAL</b>	<b>181</b>



(1) Incluye los asuntos ingresados y egresados en procesos penales federales, actos de investigación y medidas cautelares.

(2) Se contabilizan las sentencias condenatorias y absolutorias dictadas tanto en el procedimiento abreviado como en el juicio oral.

(3) Incluye las sentencias de acumulación, sobreseimiento por prescripción, negativa de orden u otra.