



Consejo de la  
Judicatura Federal

# PANORAMA POR CIRCUITO

## TERCER CIRCUITO

---

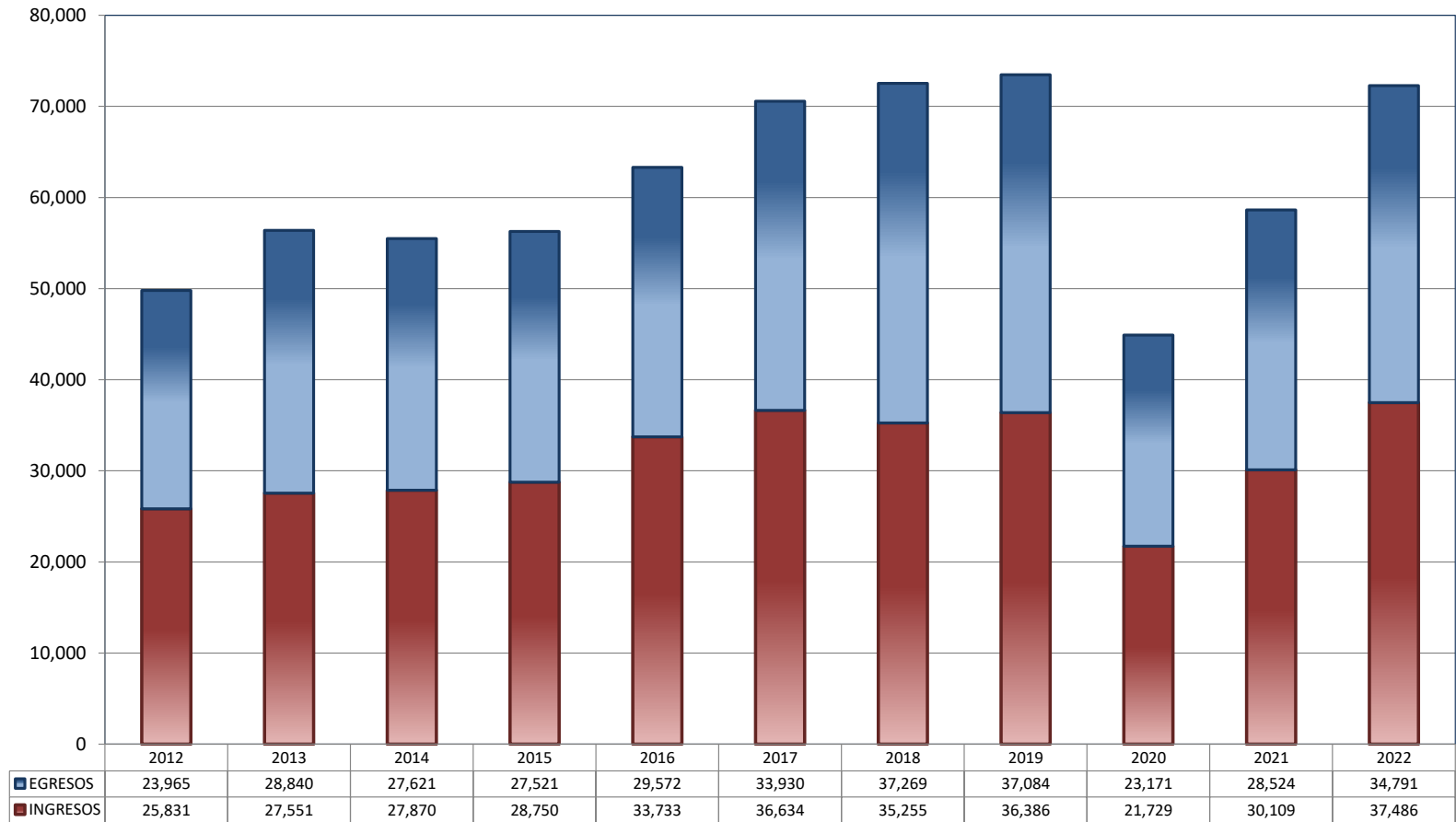
# 2022

**DIRECCIÓN GENERAL DE ESTADÍSTICA JUDICIAL**

**TRIBUNALES COLEGIADOS DE CIRCUITO**

TOTAL DE INGRESOS Y EGRESOS

PERIODO ESTADÍSTICO 2012 - 2022

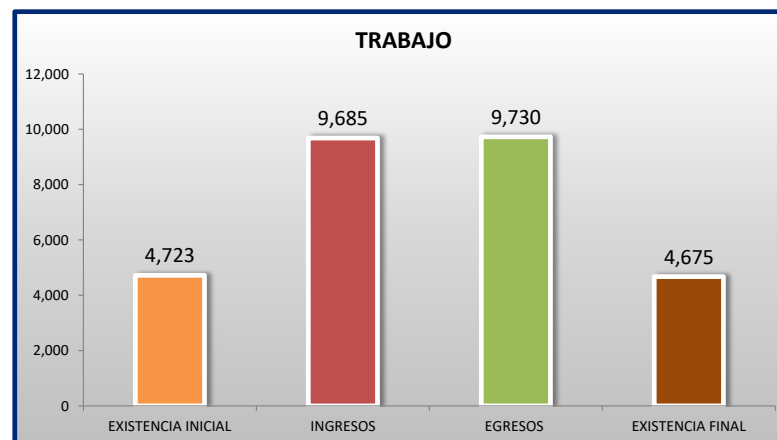
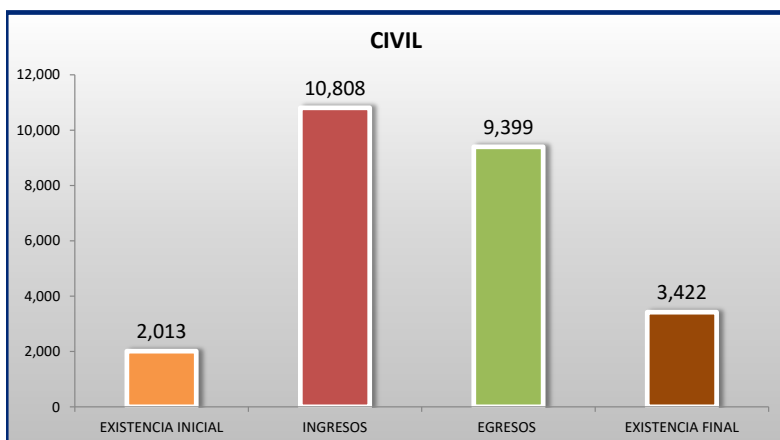
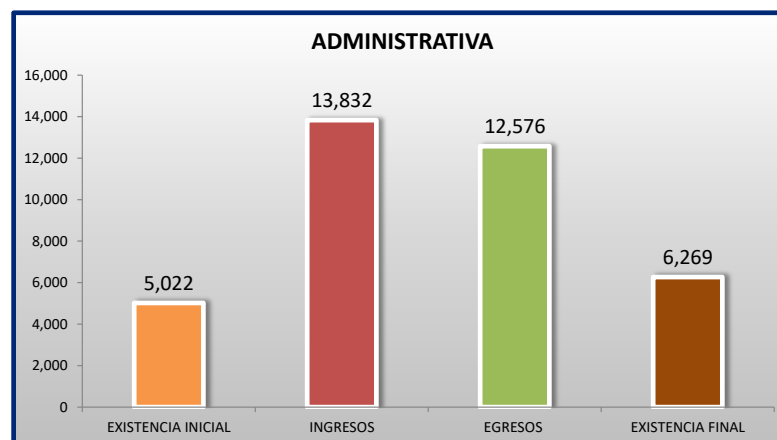
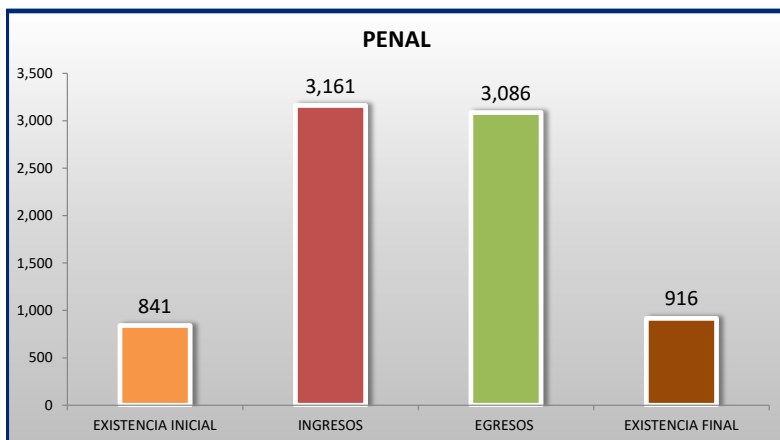


■ INGRESOS ■ EGRESOS

### TRIBUNALES COLEGIADOS DE CIRCUITO

MOVIMIENTO ESTADÍSTICO DEL TOTAL DE ASUNTOS POR MATERIA

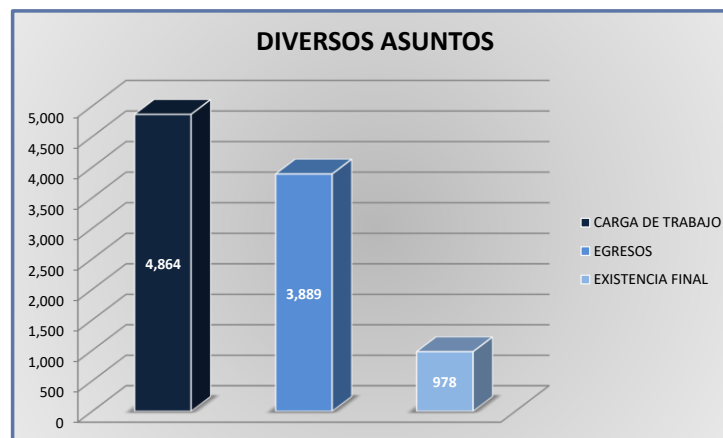
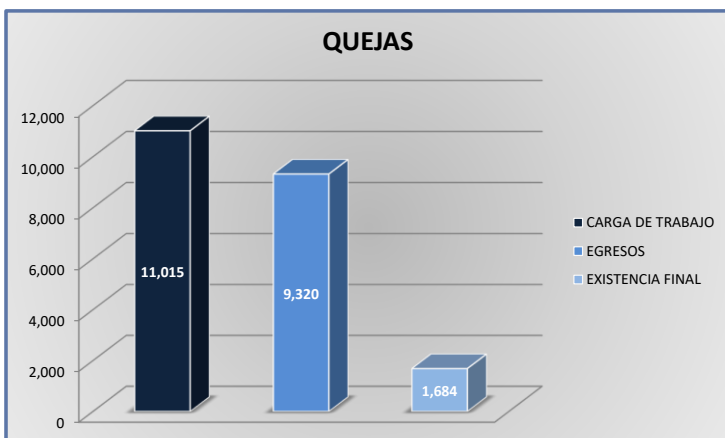
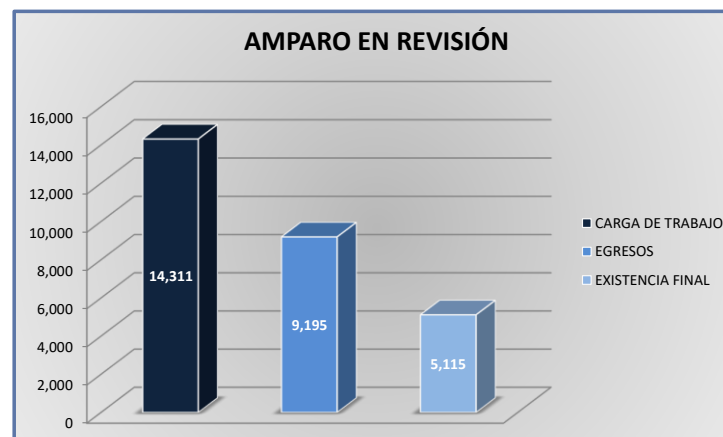
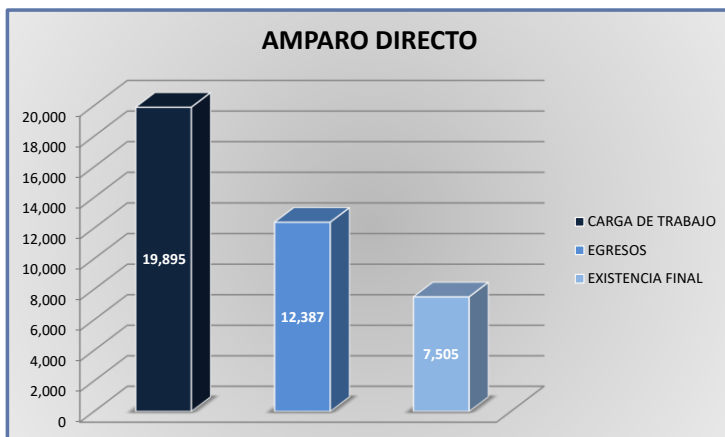
DEL 16 DE NOVIEMBRE DE 2021 AL 15 DE NOVIEMBRE DE 2022



**TRIBUNALES COLEGIADOS DE CIRCUITO**

CARGA DE TRABAJO ATENDIDA POR TIPO DE ASUNTO

DEL 16 DE NOVIEMBRE DE 2021 AL 15 DE NOVIEMBRE DE 2022



**TRIBUNALES COLEGIADOS DE CIRCUITO**

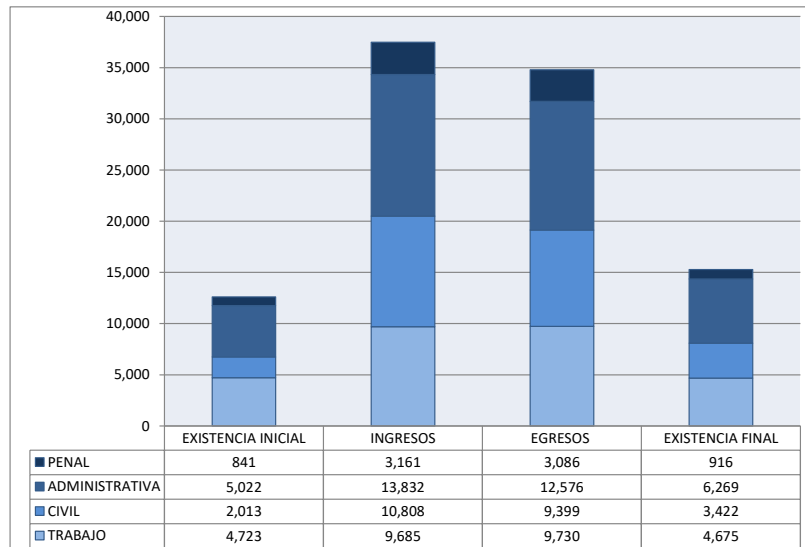
MOVIMIENTO ESTADÍSTICO DEL TOTAL DE ASUNTOS POR MATERIA Y RUBRO

DEL 16 DE NOVIEMBRE DE 2021 AL 15 DE NOVIEMBRE DE 2022

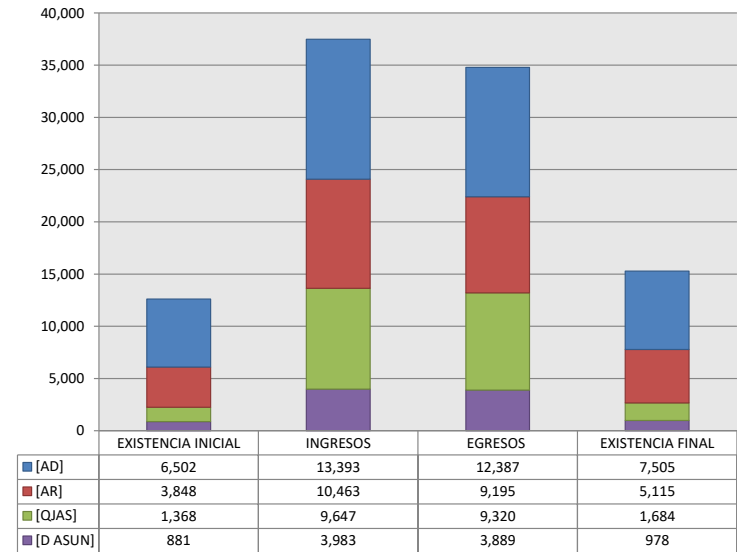
**3** ER  
CTO

	PENAL				ADMINISTRATIVA				CIVIL				TRABAJO				TOTAL			
	EXISTENCIA INICIAL	INGRESOS	EGRESOS	EXISTENCIA FINAL	EXISTENCIA INICIAL	INGRESOS	EGRESOS	EXISTENCIA FINAL	EXISTENCIA INICIAL	INGRESOS	EGRESOS	EXISTENCIA FINAL	EXISTENCIA INICIAL	INGRESOS	EGRESOS	EXISTENCIA FINAL	EXISTENCIA INICIAL	INGRESOS	EGRESOS	EXISTENCIA FINAL
AMPARO DIRECTO [AD]	280	469	501	248	1,495	3,097	2,510	2,082	1,079	4,378	3,853	1,604	3,648	5,449	5,523	3,571	6,502	13,393	12,387	7,505
AMPARO EN REVISIÓN [AR]	403	1,270	1,212	461	2,341	4,921	4,360	2,901	577	2,963	2,287	1,253	527	1,309	1,336	500	3,848	10,463	9,195	5,115
QUEJAS [QJAS]	98	950	919	129	545	3,895	3,826	603	269	2,658	2,475	452	456	2,144	2,100	500	1,368	9,647	9,320	1,684
DIVERSOS ASUNTOS [D ASUN]	60	472	454	78	641	1,919	1,880	683	88	809	784	113	92	783	771	104	881	3,983	3,889	978
<b>TOTAL</b>	<b>841</b>	<b>3,161</b>	<b>3,086</b>	<b>916</b>	<b>5,022</b>	<b>13,832</b>	<b>12,576</b>	<b>6,269</b>	<b>2,013</b>	<b>10,808</b>	<b>9,399</b>	<b>3,422</b>	<b>4,723</b>	<b>9,685</b>	<b>9,730</b>	<b>4,675</b>	<b>12,599</b>	<b>37,486</b>	<b>34,791</b>	<b>15,282</b>

MATERIA



TIPO DE ASUNTO



## TRIBUNALES COLEGIADOS DE CIRCUITO

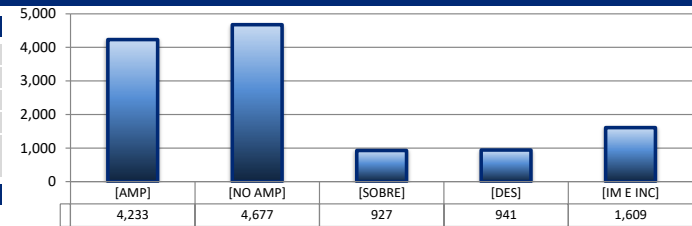
SENTIDO DE LAS SENTENCIAS Y RESOLUCIONES QUE PUSIERON FIN AL JUICIO O RECURSO

DEL 16 DE NOVIEMBRE DE 2021 AL 15 DE NOVIEMBRE DE 2022

3  
ER  
CTO

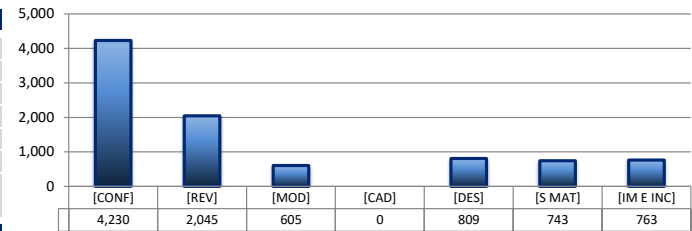
## AMPARO DIRECTO

		PENAL	ADMINISTRATIVA	CIVIL	TRABAJO	TOTAL
AMPARA	[AMP]	264	676	937	2,356	4,233
NO AMPARA	[NO AMP]	122	1,360	1,273	1,922	4,677
SOBRESEE	[SOBRE]	23	144	243	517	927
DESECHAMIENTO	[DES]	26	175	316	424	941
IMPEDIMENTO E INCOMPETENCIA	[IM E INC]	66	155	1,084	304	1,609
<b>TOTAL</b>		<b>501</b>	<b>2,510</b>	<b>3,853</b>	<b>5,523</b>	<b>12,387</b>



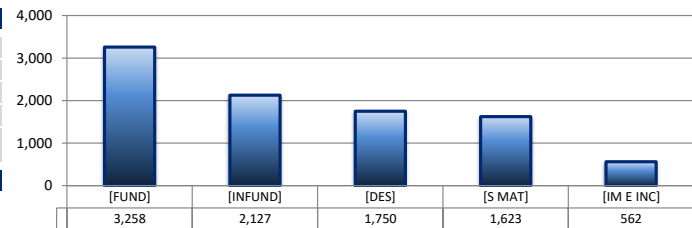
## AMPARO EN REVISIÓN

		PENAL	ADMINISTRATIVA	CIVIL	TRABAJO	TOTAL
CONFIRMA	[CONF]	696	1,626	1,118	790	4,230
REVOCA	[REV]	241	1,064	518	222	2,045
MODIFICA	[MOD]	92	327	111	75	605
CADUCIDAD	[CAD]	0	0	0	0	0
DESECHAMIENTO	[DES]	92	390	208	119	809
SIN MATERIA	[S MAT]	47	493	158	45	743
IMPEDIMENTO E INCOMPETENCIA	[IM E INC]	44	460	174	85	763
<b>TOTAL</b>		<b>1,212</b>	<b>4,360</b>	<b>2,287</b>	<b>1,336</b>	<b>9,195</b>



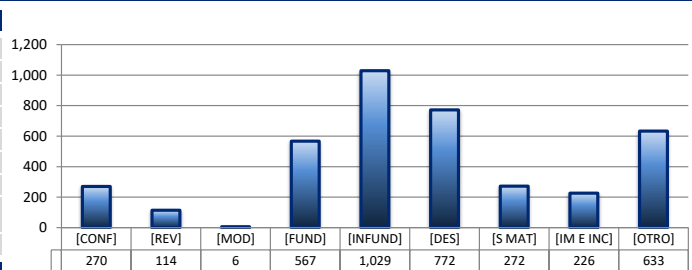
## QUEJAS

		PENAL	ADMINISTRATIVA	CIVIL	TRABAJO	TOTAL
FUNDADA	[FUND]	380	955	938	985	3,258
INFUNDADA	[INFUND]	212	982	524	409	2,127
DESECHAMIENTO	[DES]	187	700	452	411	1,750
SIN MATERIA	[S MAT]	115	850	420	238	1,623
IMPEDIMENTO E INCOMPETENCIA	[IM E INC]	25	339	141	57	562
<b>TOTAL</b>		<b>919</b>	<b>3,826</b>	<b>2,475</b>	<b>2,100</b>	<b>9,320</b>



## DIVERSOS ASUNTOS\*

		PENAL	ADMINISTRATIVA	CIVIL	TRABAJO	TOTAL
CONFIRMA	[CONF]	0	270	0	0	270
REVOCA	[REV]	0	114	0	0	114
MODIFICA	[MOD]	0	6	0	0	6
FUNDADA	[FUND]	48	281	151	87	567
INFUNDADA	[INFUND]	155	343	300	231	1,029
DESECHAMIENTO	[DES]	43	476	88	165	772
SIN MATERIA	[S MAT]	39	108	77	48	272
IMPEDIMENTO E INCOMPETENCIA	[IM E INC]	67	113	18	28	226
OTROS	[OTRO]	102	169	150	212	633
<b>TOTAL</b>		<b>454</b>	<b>1,880</b>	<b>784</b>	<b>771</b>	<b>3,889</b>

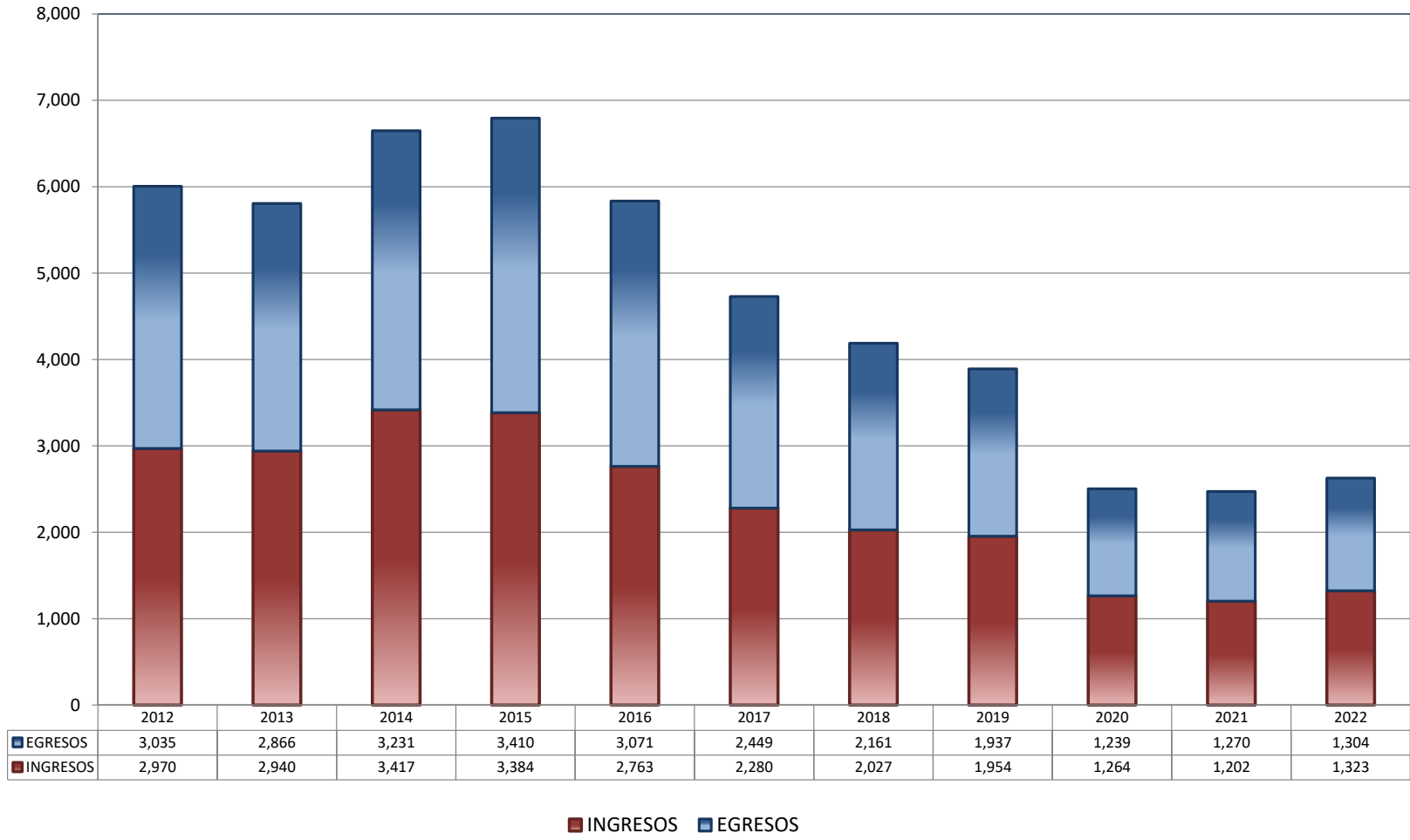


\* Revisión fiscal, conflictos competenciales, impedimento, incidentes de inexecución, inconformidades, reclamaciones, reconocimiento de inocencia repetición del acto reclamado, revisión contenciosa administrativa y conflictos de acumulación.

**TRIBUNALES UNITARIOS DE CIRCUITO**

TOTAL DE INGRESOS Y EGRESOS

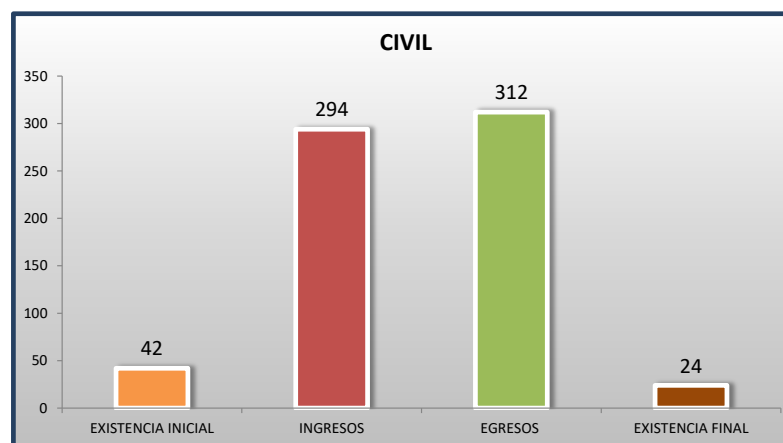
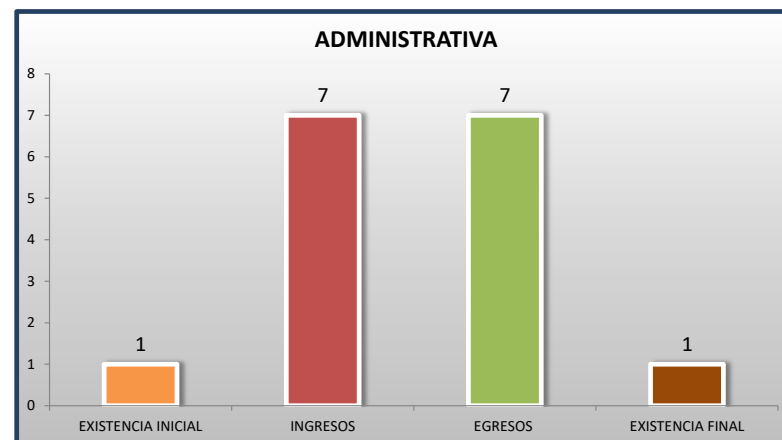
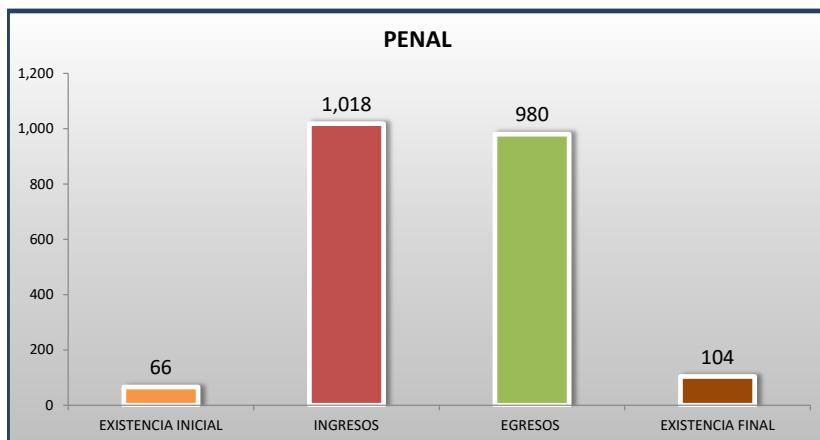
PERIODO ESTADÍSTICO 2012 - 2022



### TRIBUNALES UNITARIOS DE CIRCUITO

MOVIMIENTO ESTADÍSTICO DEL TOTAL DE ASUNTOS POR MATERIA

DEL 16 DE NOVIEMBRE DE 2021 AL 15 DE NOVIEMBRE DE 2022

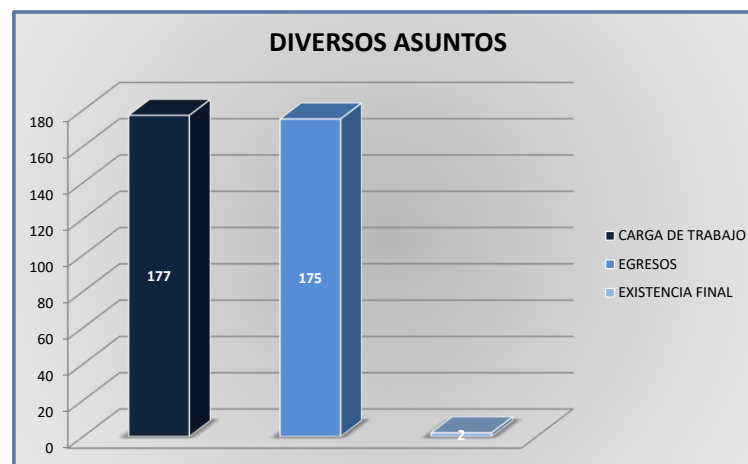
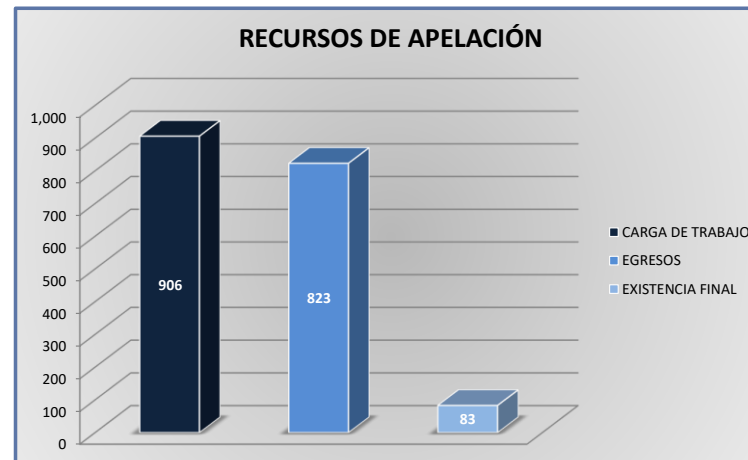
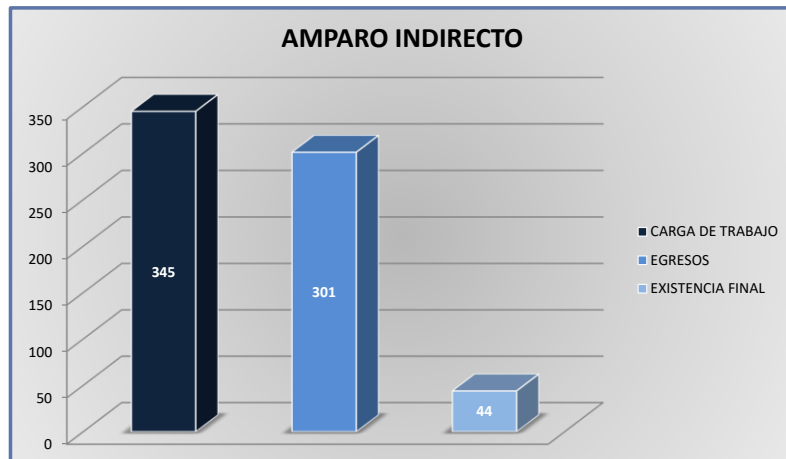




**TRIBUNALES UNITARIOS DE CIRCUITO**

CARGA DE TRABAJO ATENDIDA POR TIPO DE ASUNTO

DEL 16 DE NOVIEMBRE DE 2021 AL 15 DE NOVIEMBRE DE 2022



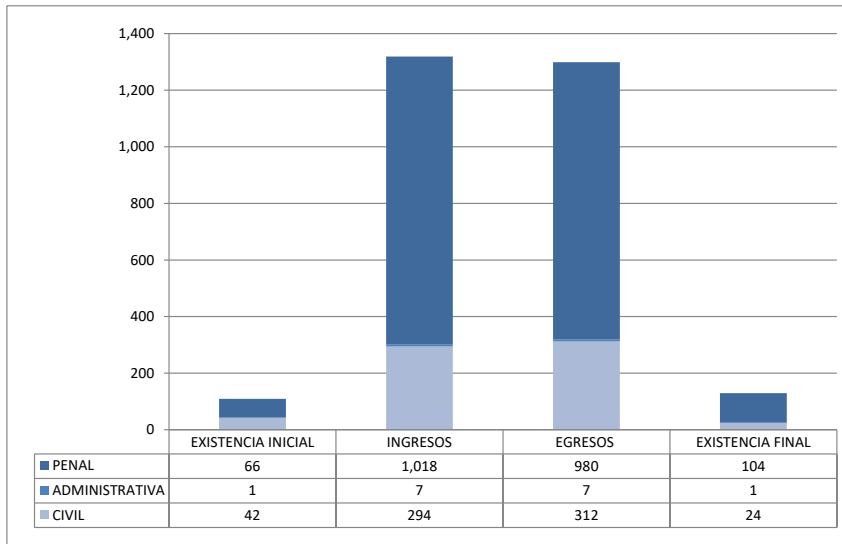
**TRIBUNALES UNITARIOS DE CIRCUITO**

MOVIMIENTO ESTADÍSTICO DEL TOTAL DE ASUNTOS POR MATERIA Y RUBRO

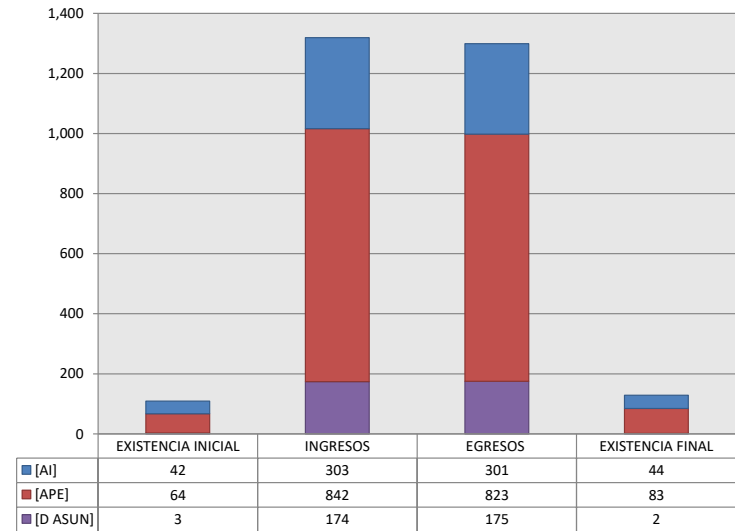
DEL 16 DE NOVIEMBRE DE 2021 AL 15 DE NOVIEMBRE DE 2022

		PENAL				ADMINISTRATIVA				CIVIL				TOTAL			
		EXISTENCIA INICIAL	INGRESOS	EGRESOS	EXISTENCIA FINAL	EXISTENCIA INICIAL	INGRESOS	EGRESOS	EXISTENCIA FINAL	EXISTENCIA INICIAL	INGRESOS	EGRESOS	EXISTENCIA FINAL	EXISTENCIA INICIAL	INGRESOS	EGRESOS	EXISTENCIA FINAL
AMPARO INDIRECTO	[AI]	25	207	199	33	0	6	6	0	17	90	96	11	42	303	301	44
RECURSO DE APELACIÓN	[APE]	40	652	622	70	1	1	1	1	23	189	200	12	64	842	823	83
DIVERSOS ASUNTOS (1)	[D ASUN]	1	159	159	1	0	0	0	0	2	15	16	1	3	174	175	2
<b>TOTAL</b>		<b>66</b>	<b>1,018</b>	<b>980</b>	<b>104</b>	<b>1</b>	<b>7</b>	<b>7</b>	<b>1</b>	<b>42</b>	<b>294</b>	<b>312</b>	<b>24</b>	<b>109</b>	<b>1,319</b>	<b>1,299</b>	<b>129</b>

MATERIA



TIPO DE ASUNTO



(1) INCLUYE LOS RECURSOS DE DENEGADA APELACIÓN Y QUEJA, ASÍ COMO LOS IMPEDIMENTOS, CONFLICTOS COMPETENCIALES ENTRE JUECES, CONFLICTOS DE ACUMULACIÓN, OTRO Y RECONOCIMIENTO DE INOCENCIA Y ANULACIÓN DE SENTENCIA.

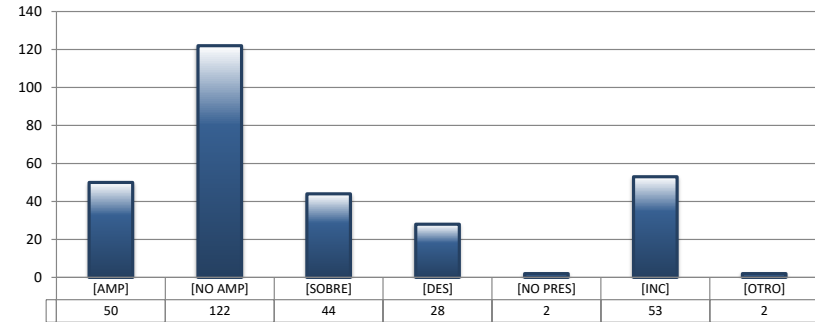
## TRIBUNALES UNITARIOS DE CIRCUITO

SENTIDO DE LAS SENTENCIAS Y RESOLUCIONES QUE PUSIERON FIN AL JUICIO O PROCEDIMIENTO

DEL 16 DE NOVIEMBRE DE 2021 AL 15 DE NOVIEMBRE DE 2022

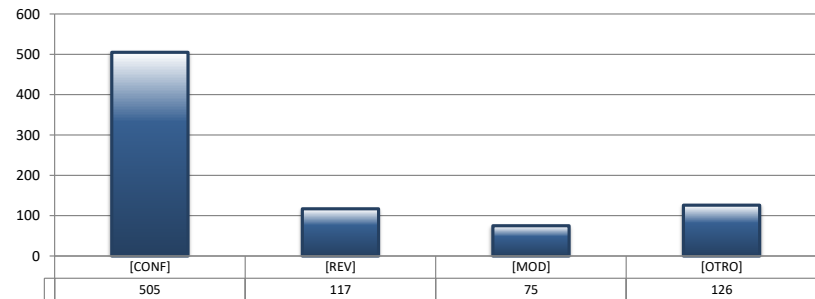
## AMPARO INDIRECTO

		PENAL	ADMINISTRATIVA	CIVIL	TOTAL
AMPARA	[AMP]	40	0	10	50
NO AMPARA	[NO AMP]	84	1	37	122
SOBRESEE	[SOBRE]	31	0	13	44
DESECHAMIENTO	[DES]	9	1	18	28
NO PRESENTADA	[NO PRES]	0	0	2	2
INCOMPETENCIA	[INC]	34	4	15	53
OTROS	[OTRO]	1	0	1	2
<b>TOTAL</b>		<b>199</b>	<b>6</b>	<b>96</b>	<b>301</b>



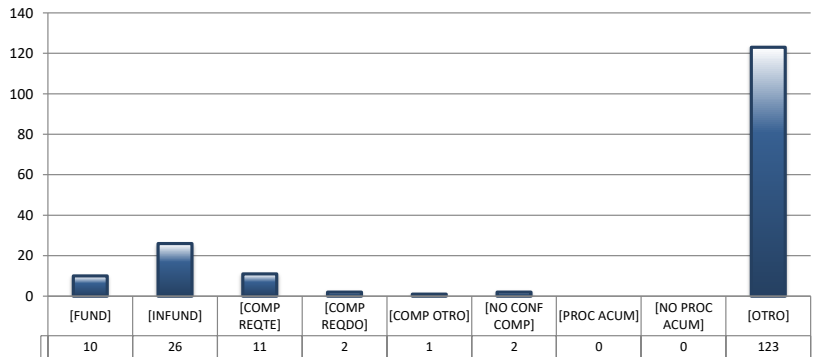
## RECURSOS DE APELACIÓN

		PENAL	ADMINISTRATIVA	CIVIL	TOTAL
CONFIRMA	[CONF]	419	0	86	505
REVOCA	[REV]	70	0	47	117
MODIFICA	[MOD]	52	0	23	75
OTROS	[OTRO]	81	1	44	126
<b>TOTAL</b>		<b>622</b>	<b>1</b>	<b>200</b>	<b>823</b>



## DIVERSOS ASUNTOS

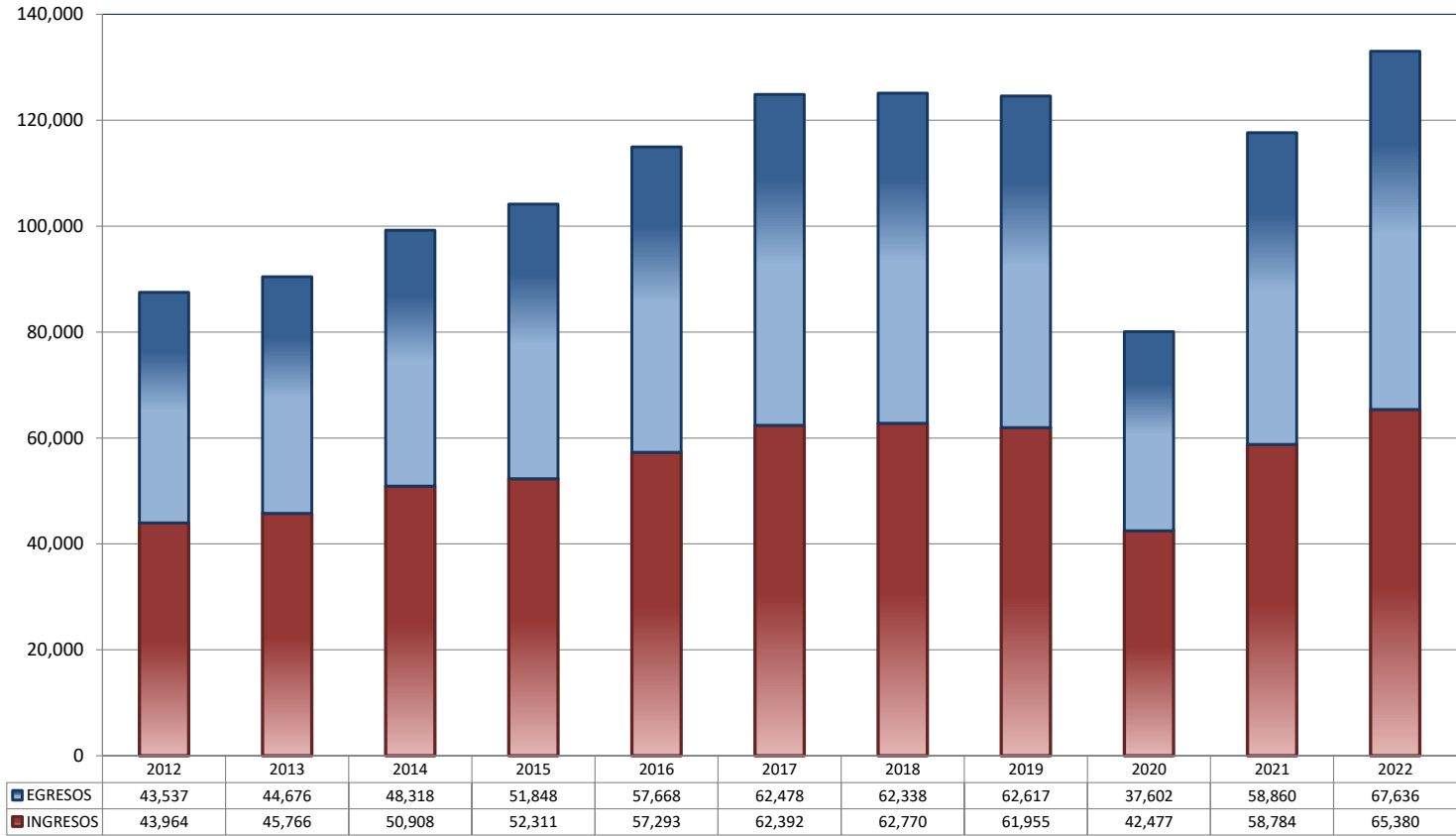
		PENAL	ADMINISTRATIVA	CIVIL	TOTAL
FUNDADA	[FUND]	9	0	1	10
INFUNDADA	[INFUND]	26	0	0	26
COMPETENTE REQUIRENTE	[COMP REQTE]	11	0	0	11
COMPETENTE REQUERIDO	[COMP REQDO]	2	0	0	2
COMPETENTE OTRO	[COMP OTRO]	1	0	0	1
DECLARA NO HAY CONFLICTO COMPETENCIAL	[NO CONF COMP]	1	0	1	2
PROCEDE ACUMULACIÓN	[PROC ACUM]	0	0	0	0
NO PROCEDE ACUMULACIÓN	[NO PROC ACUM]	0	0	0	0
OTRO	[OTRO]	109	0	14	123
<b>TOTAL</b>		<b>159</b>	<b>0</b>	<b>16</b>	<b>175</b>



**JUZGADOS DE DISTRITO**

TOTAL DE INGRESOS Y EGRESOS  
 PERIODO ESTADÍSTICO 2012 - 2022

**3** ER  
 CTO

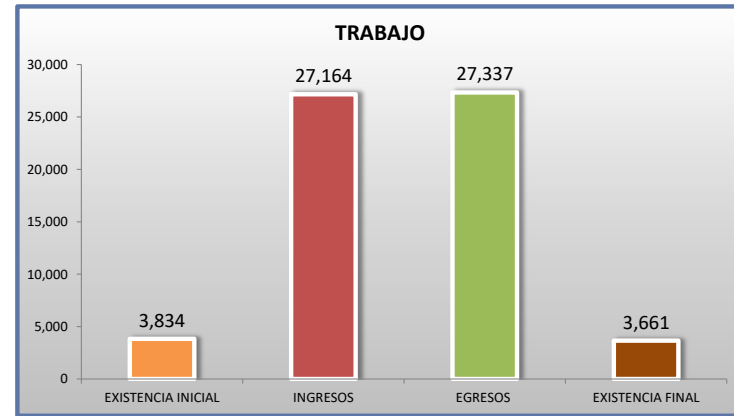
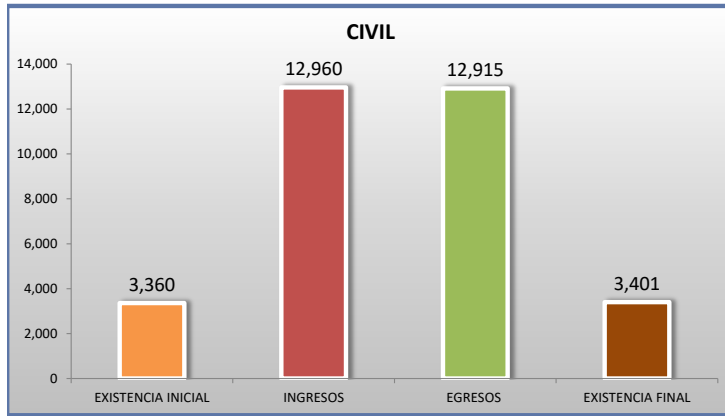
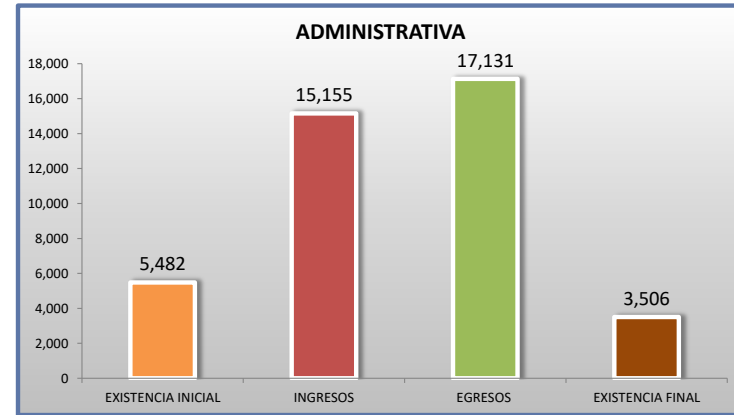
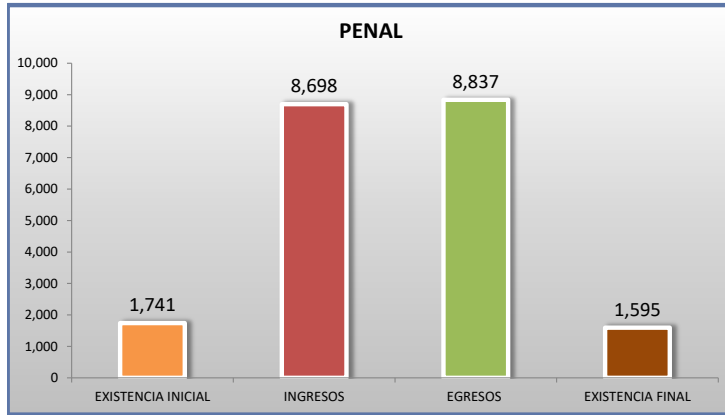


■ INGRESOS ■ EGRESOS

**JUZGADOS DE DISTRITO**

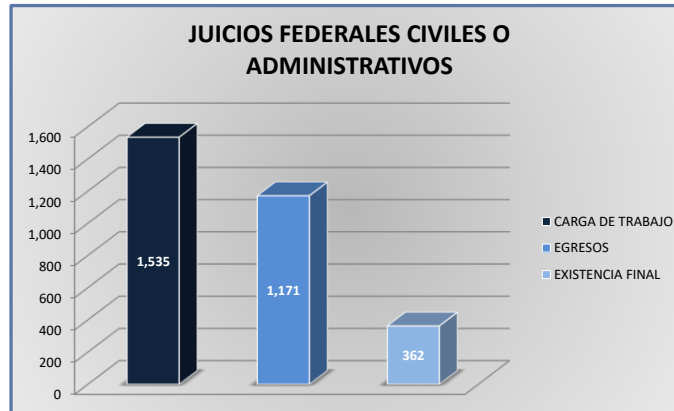
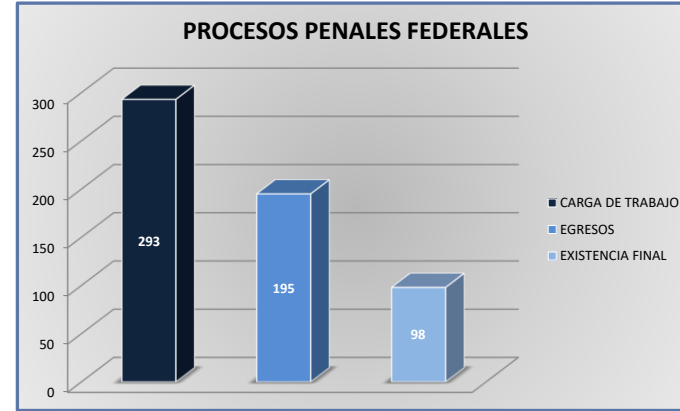
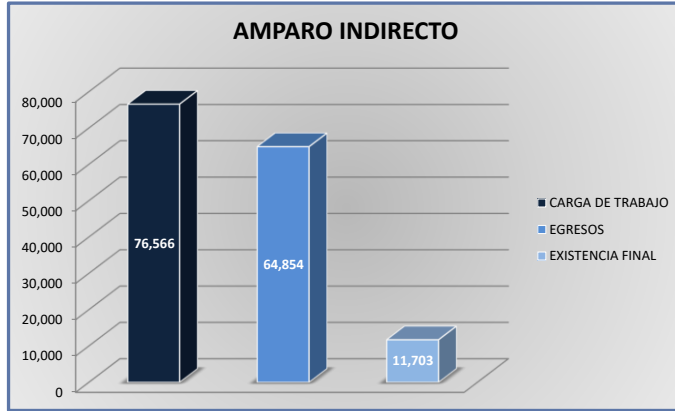
MOVIMIENTO ESTADÍSTICO DEL TOTAL DE ASUNTOS POR MATERIA  
 DEL 16 DE NOVIEMBRE DE 2021 AL 15 DE NOVIEMBRE DE 2022

**3** ER  
 CTO



**JUZGADOS DE DISTRITO**

CARGA DE TRABAJO ATENDIDA POR TIPO DE ASUNTO  
 DEL 16 DE NOVIEMBRE DE 2021 AL 15 DE NOVIEMBRE DE 2022



JUZGADOS DE DISTRITO

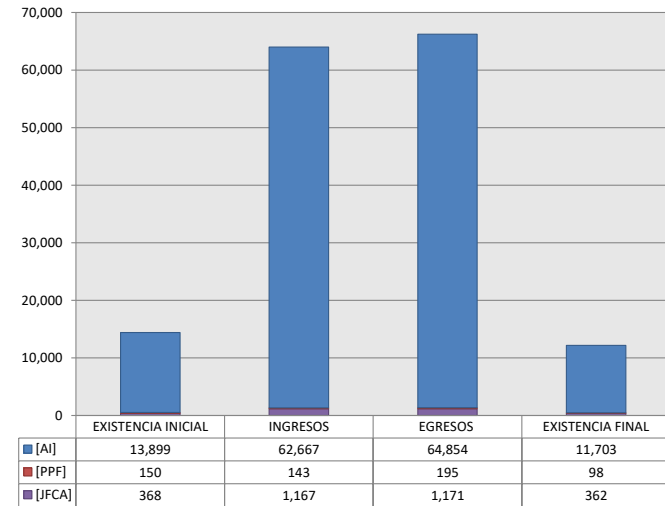
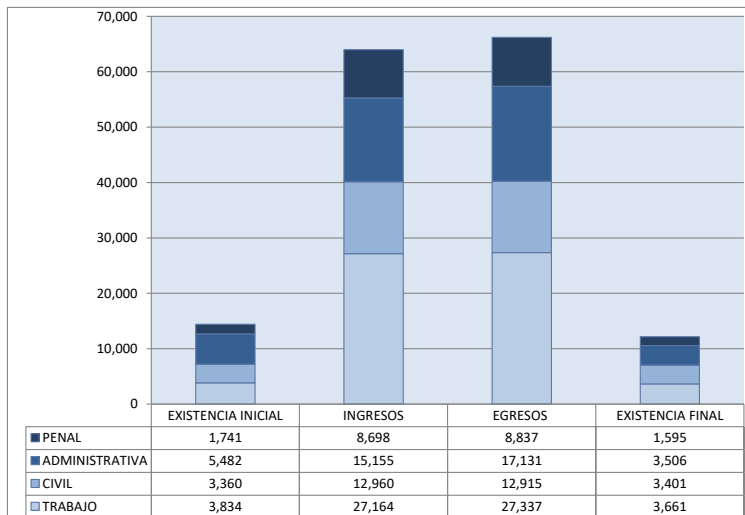
MOVIMIENTO ESTADÍSTICO DEL TOTAL DE ASUNTOS POR MATERIA Y RUBRO  
DEL 16 DE NOVIEMBRE DE 2021 AL 15 DE NOVIEMBRE DE 2022

3 ER  
CTO

	PENAL				ADMINISTRATIVA				CIVIL				TRABAJO				TOTAL			
	EXISTENCIA INICIAL	INGRESOS	EGRESOS	EXISTENCIA FINAL	EXISTENCIA INICIAL	INGRESOS	EGRESOS	EXISTENCIA FINAL	EXISTENCIA INICIAL	INGRESOS	EGRESOS	EXISTENCIA FINAL	EXISTENCIA INICIAL	INGRESOS	EGRESOS	EXISTENCIA FINAL	EXISTENCIA INICIAL	INGRESOS	EGRESOS	EXISTENCIA FINAL
AMPARO INDIRECTO [AI]	1,591	8,555	8,642	1,497	5,482	15,146	17,123	3,505	2,992	11,802	11,752	3,040	3,834	27,164	27,337	3,661	13,899	62,667	64,854	11,703
PROCESOS PENALES FEDERALES [PPF]	150	143	195	98	0	0	0	0	0	0	0	0	0	0	0	0	150	143	195	98
JUICIOS FEDERALES CIVILES O ADMINISTRATIVOS [JFCA]	0	0	0	0	0	9	8	1	368	1,158	1,163	361	0	0	0	0	368	1,167	1,171	362
<b>TOTAL</b>	<b>1,741</b>	<b>8,698</b>	<b>8,837</b>	<b>1,595</b>	<b>5,482</b>	<b>15,155</b>	<b>17,131</b>	<b>3,506</b>	<b>3,360</b>	<b>12,960</b>	<b>12,915</b>	<b>3,401</b>	<b>3,834</b>	<b>27,164</b>	<b>27,337</b>	<b>3,661</b>	<b>14,417</b>	<b>63,977</b>	<b>66,220</b>	<b>12,163</b>

MATERIA

TIPO DE ASUNTO



## JUZGADOS DE DISTRITO

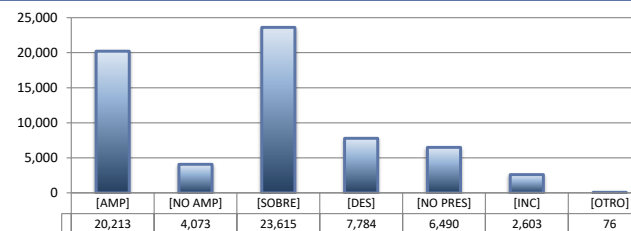
SENTIDO DE LAS SENTENCIAS Y RESOLUCIONES QUE PUSIERON FIN AL JUICIO, INSTANCIA O PROCEDIMIENTO

DEL 16 DE NOVIEMBRE DE 2021 AL 15 DE NOVIEMBRE DE 2022

3  
ER  
CTO

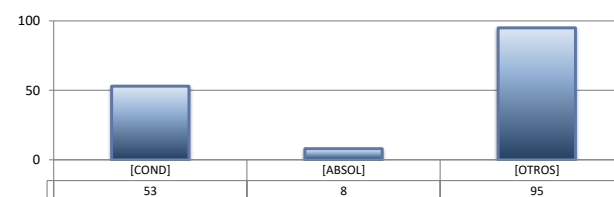
## AMPARO INDIRECTO

	PENAL	ADMINISTRATIVA	CIVIL	TRABAJO	TOTAL
AMPARA [AMP]	1,206	4,754	2,154	12,099	20,213
NO AMPARA [NO AMP]	661	942	1,266	1,204	4,073
SOBRESEE [SOBRE]	4,255	6,284	3,896	9,180	23,615
DESECHAMIENTO [DES]	1,036	1,820	2,420	2,508	7,784
NO PRESENTADA [NO PRES]	546	2,509	1,452	1,983	6,490
INCOMPETENCIA [INC]	932	779	531	361	2,603
OTROS [OTRO]	6	35	33	2	76
<b>TOTAL</b>	<b>8,642</b>	<b>17,123</b>	<b>11,752</b>	<b>27,337</b>	<b>64,854</b>



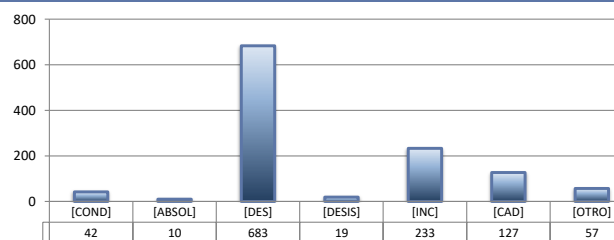
## PROCESOS PENALES FEDERALES

	PENAL	ADMINISTRATIVA	CIVIL	TRABAJO	TOTAL
CONDENATORIA [COND]	53	---	---	---	53
ABSOLUTORIA [ABSOL]	8	---	---	---	8
OTROS [OTROS]	95	---	---	---	95
<b>TOTAL</b>	<b>156</b>	<b>0</b>	<b>0</b>	<b>0</b>	<b>156</b>



## JUICIOS FEDERALES CIVILES O ADMINISTRATIVOS

	PENAL	ADMINISTRATIVA	CIVIL	TRABAJO	TOTAL
CONDENATORIA [COND]	---	0	42	---	42
ABSOLUTORIA [ABSOL]	---	0	10	---	10
DESECHAMIENTO [DES]	---	6	677	---	683
DESISTIMIENTO [DESI]	---	0	19	---	19
INCOMPETENCIA [INC]	---	1	232	---	233
CADUCIDAD [CAD]	---	1	126	---	127
OTROS [OTRO]	---	0	57	---	57
<b>TOTAL</b>	<b>0</b>	<b>8</b>	<b>1,163</b>	<b>0</b>	<b>1,171</b>

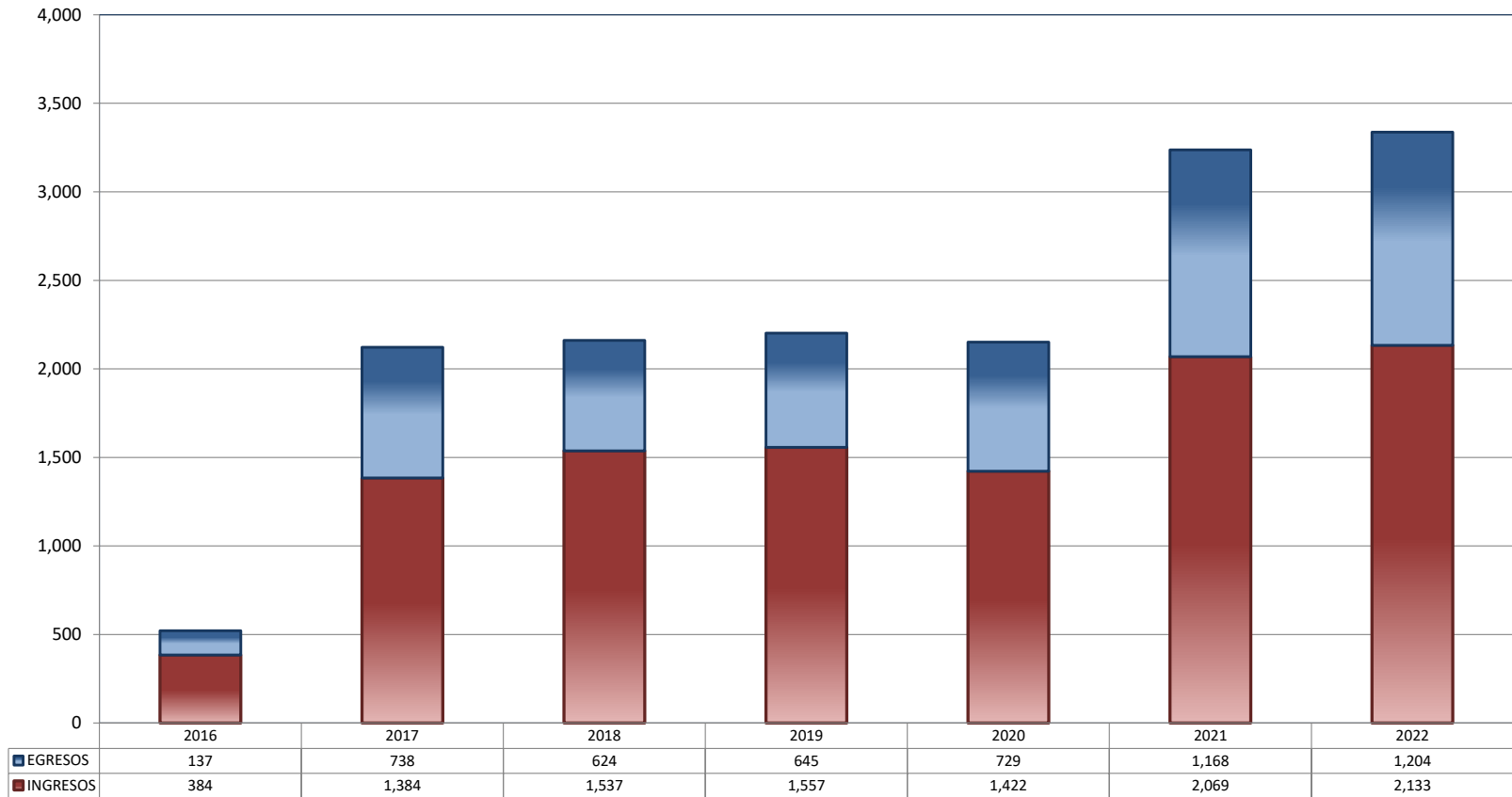




**CENTRO DE JUSTICIA PENAL FEDERAL**

TOTAL DE INGRESOS Y EGRESOS (1)

PERIODO ESTADÍSTICO 2016 - 2022



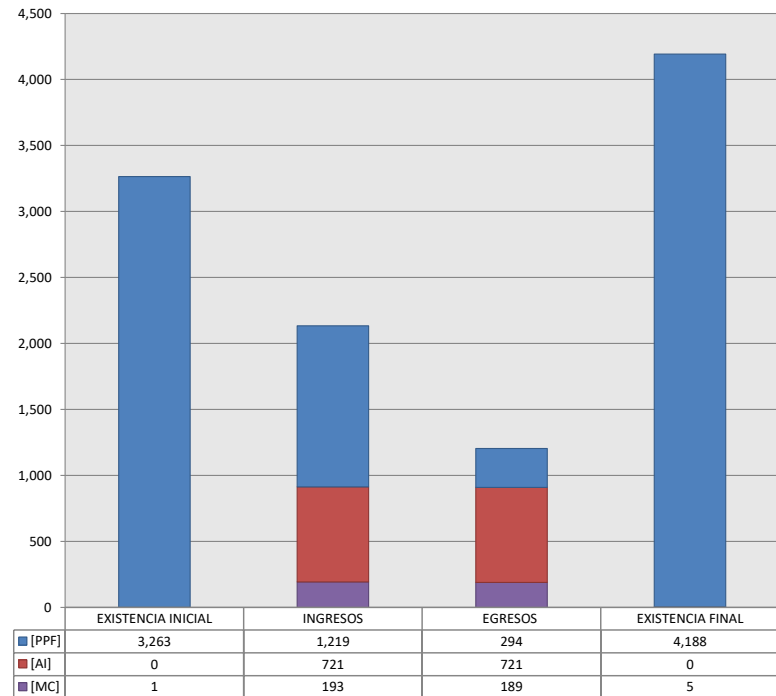
■ INGRESOS ■ EGRESOS

**CENTRO DE JUSTICIA PENAL FEDERAL**

MOVIMIENTO ESTADÍSTICO DEL TOTAL DE ASUNTOS POR RUBRO

DEL 16 DE NOVIEMBRE DE 2021 AL 15 DE NOVIEMBRE DE 2022

		TOTAL			
		EXISTENCIA INICIAL	INGRESOS	EGRESOS	EXISTENCIA FINAL
PROCESOS PENALES FEDERALES	[PPF]	3,263	1,219	294	4,188
ACTOS DE INVESTIGACIÓN	[AI]	0	721	721	0
MEDIDAS CAUTELARES	[MC]	1	193	189	5
<b>TOTAL</b>		<b>3,264</b>	<b>2,133</b>	<b>1,204</b>	<b>4,193</b>



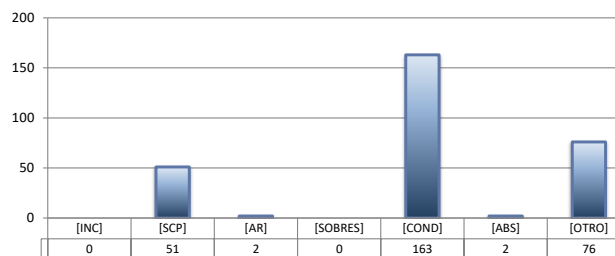
## CENTRO DE JUSTICIA PENAL FEDERAL

SENTIDO DE LAS SENTENCIAS Y RESOLUCIONES QUE PUSIERON FIN AL JUICIO, INSTANCIA O PROCEDIMIENTO

DEL 16 DE NOVIEMBRE DE 2021 AL 15 DE NOVIEMBRE DE 2022

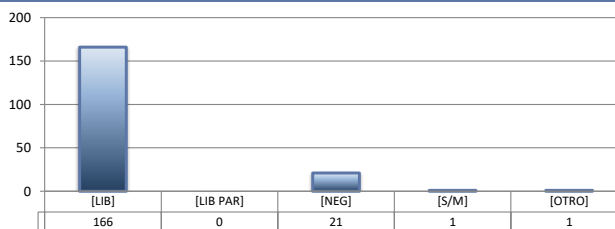
## PROCESOS PENALES FEDERALES (1)

	TOTAL
INCOMPETENCIA [INC]	0
SUSPENSIÓN CONDICIONAL DEL PROCESO [SCP]	51
ACUERDO REPARATORIO [AR]	2
SOBRESIEMIENTO [SOBRES]	0
CONDENATORIA [COND]	163
ABSOLUTORIA [ABS]	2
OTRO (2) [OTRO]	76
<b>TOTAL</b>	<b>294</b>



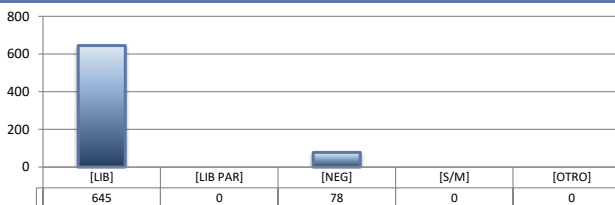
## ACTOS DE INVESTIGACIÓN

	TOTAL
LIBRADA [LIB]	166
LIBRADA PARCIALMENTE [LIB PAR]	0
NEGADA [NEG]	21
SIN MATERIA [S/M]	1
OTRO [OTRO]	1
<b>TOTAL</b>	<b>189</b>



## MEDIDAS CAUTELARES

	TOTAL
LIBRADA [LIB]	645
LIBRADA PARCIALMENTE [LIB PAR]	0
NEGADA [NEG]	78
SIN MATERIA [S/M]	0
OTRO [OTRO]	0
<b>TOTAL</b>	<b>723</b>



(1) Incluye los asuntos ingresados y egresados en procesos penales federales, actos de investigación y medidas cautelares.

(2) Se contabilizan las sentencias condenatorias y absolutorias dictadas tanto en el procedimiento abreviado como en el juicio oral.

(3) Incluye las sentencias de acumulación, sobreseimiento por prescripción, negativa de orden u otra.