



Consejo de la
Judicatura Federal

PANORAMA POR CIRCUITO VIGÉSIMO QUINTO CIRCUITO

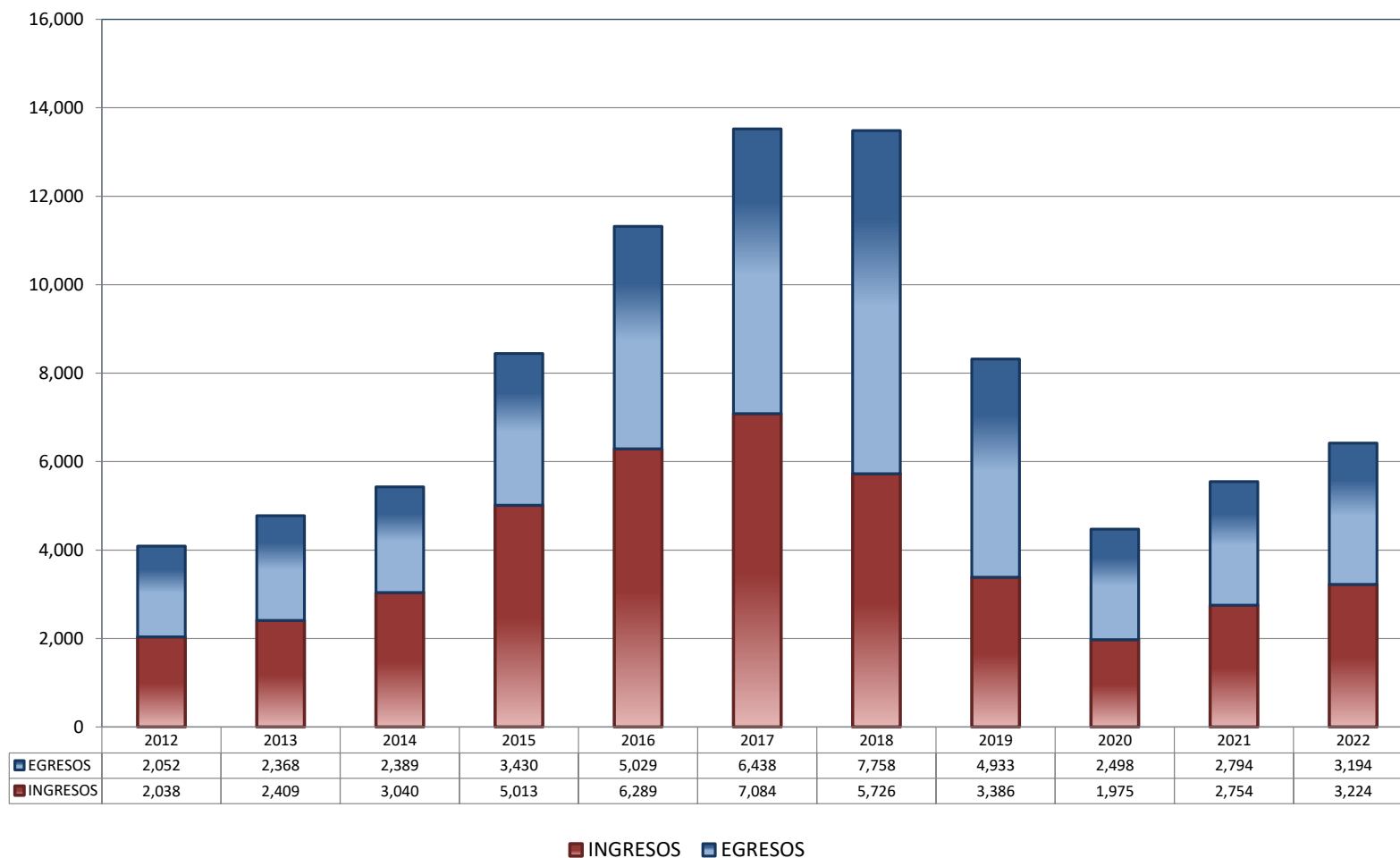
2022

DIRECCIÓN GENERAL DE ESTADÍSTICA JUDICIAL

TRIBUNALES COLEGIADOS DE CIRCUITO

TOTAL DE INGRESOS Y EGRESOS

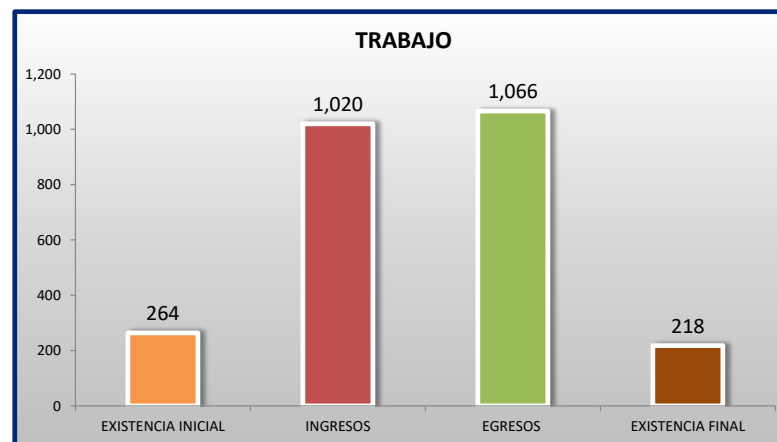
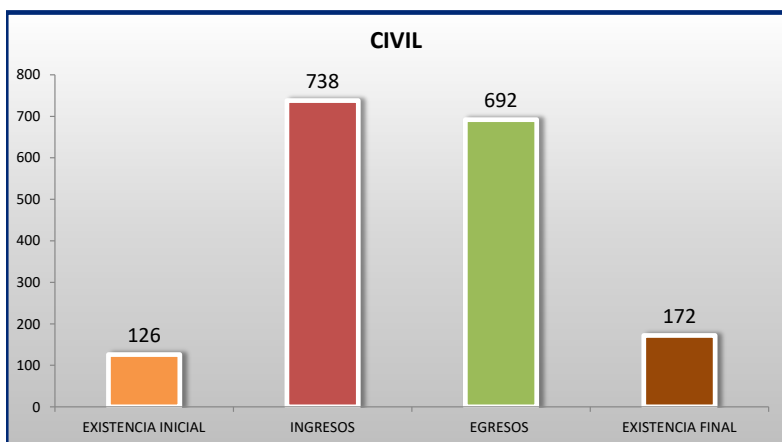
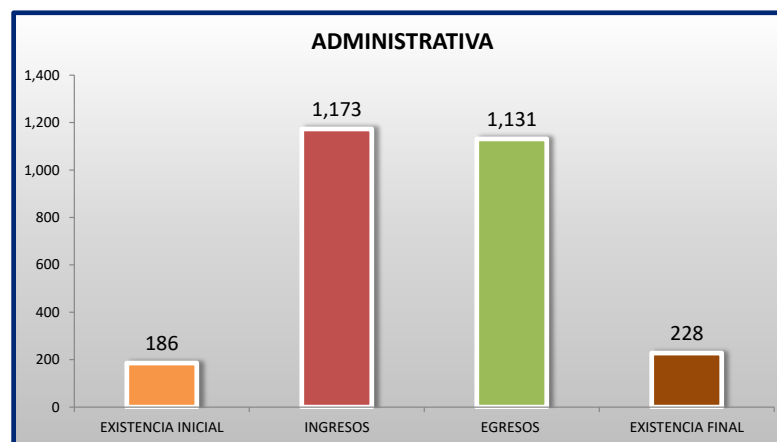
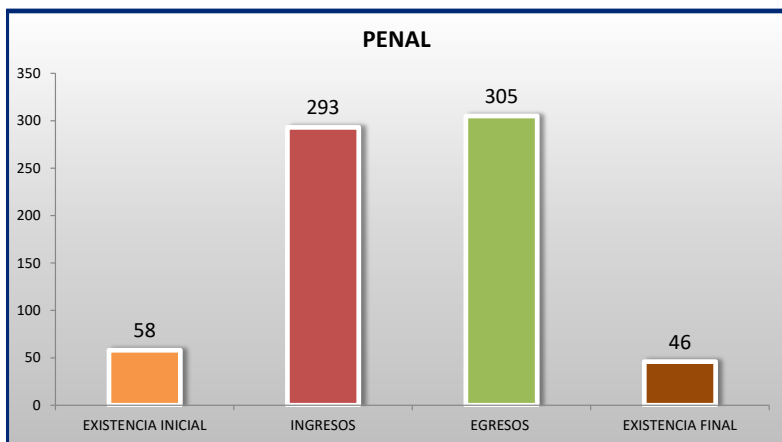
PERIODO ESTADÍSTICO 2012 - 2022

25
O
CTO

TRIBUNALES COLEGIADOS DE CIRCUITO

MOVIMIENTO ESTADÍSTICO DEL TOTAL DE ASUNTOS POR MATERIA

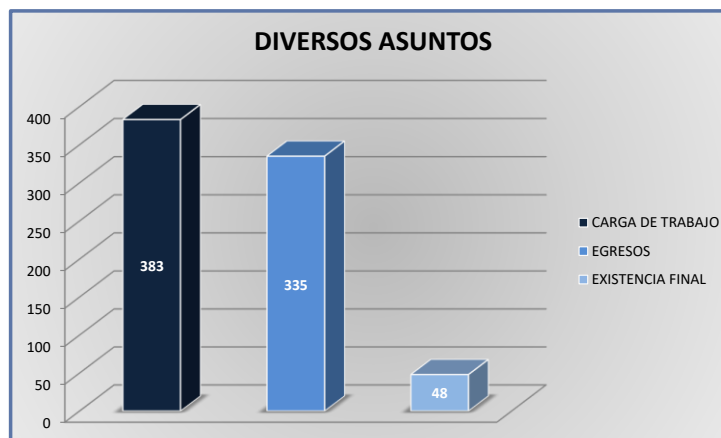
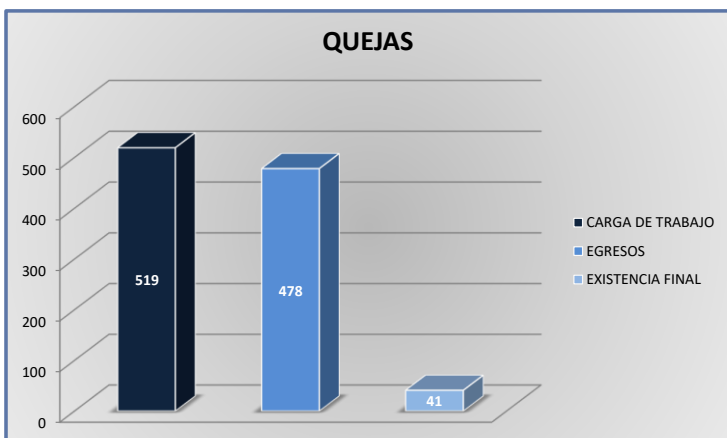
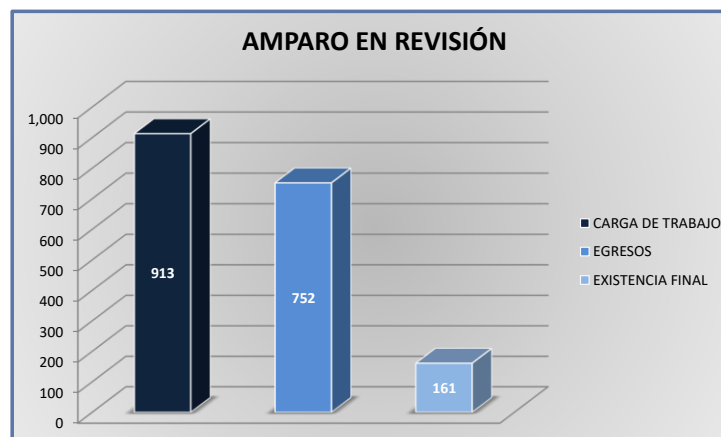
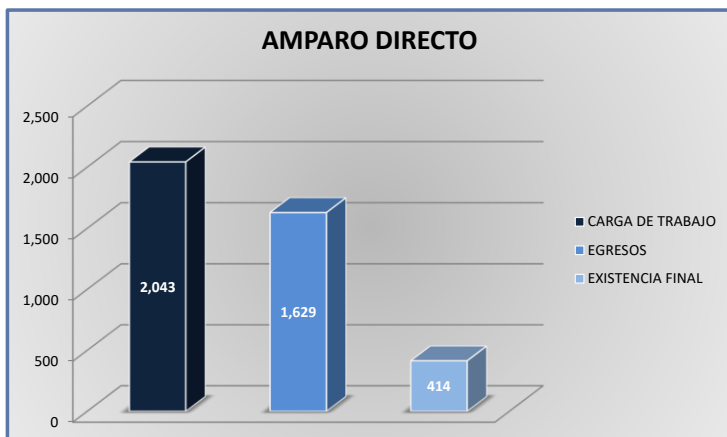
DEL 16 DE NOVIEMBRE DE 2021 AL 15 DE NOVIEMBRE DE 2022



TRIBUNALES COLEGIADOS DE CIRCUITO

CARGA DE TRABAJO ATENDIDA POR TIPO DE ASUNTO

DEL 16 DE NOVIEMBRE DE 2021 AL 15 DE NOVIEMBRE DE 2022



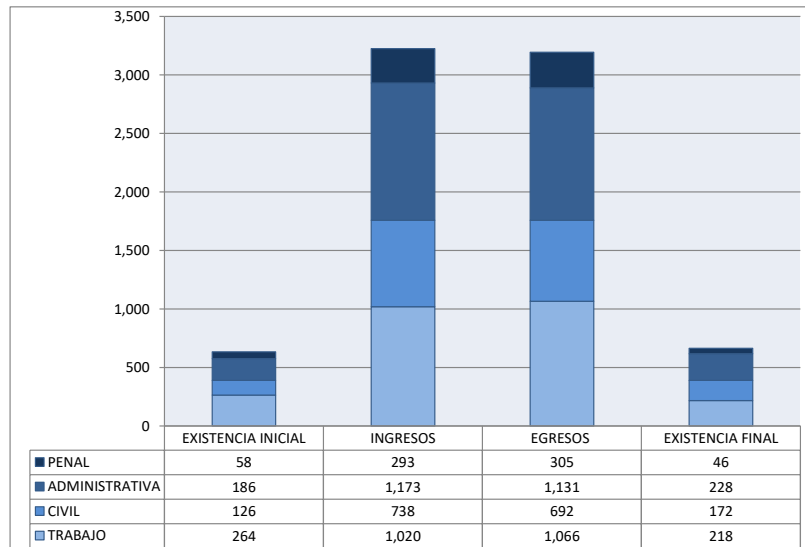
TRIBUNALES COLEGIADOS DE CIRCUITO

MOVIMIENTO ESTADÍSTICO DEL TOTAL DE ASUNTOS POR MATERIA Y RUBRO

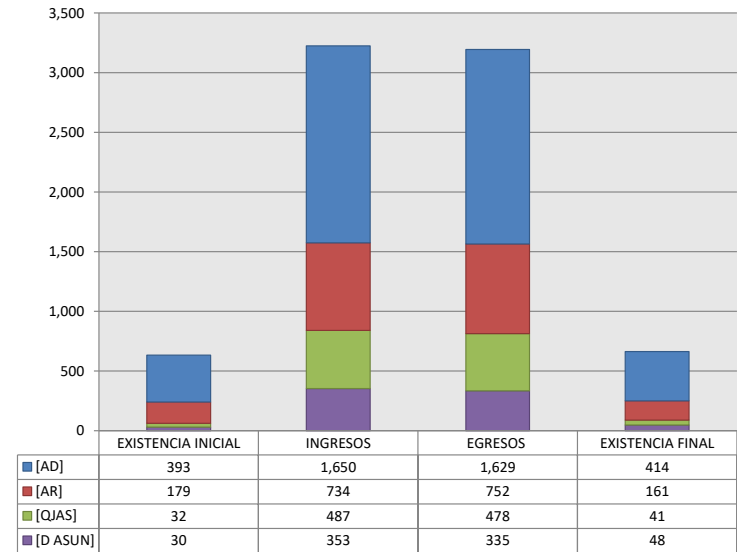
DEL 16 DE NOVIEMBRE DE 2021 AL 15 DE NOVIEMBRE DE 2022

	PENAL				ADMINISTRATIVA				CIVIL				TRABAJO				TOTAL			
	EXISTENCIA INICIAL	INGRESOS	EGRESOS	EXISTENCIA FINAL	EXISTENCIA INICIAL	INGRESOS	EGRESOS	EXISTENCIA FINAL	EXISTENCIA INICIAL	INGRESOS	EGRESOS	EXISTENCIA FINAL	EXISTENCIA INICIAL	INGRESOS	EGRESOS	EXISTENCIA FINAL	EXISTENCIA INICIAL	INGRESOS	EGRESOS	EXISTENCIA FINAL
AMPARO DIRECTO [AD]	16	90	88	18	62	346	332	76	89	423	383	129	226	791	826	191	393	1,650	1,629	414
AMPARO EN REVISIÓN [AR]	31	102	110	23	108	374	379	103	28	200	203	25	12	58	60	10	179	734	752	161
QUEJAS [QJAS]	4	52	54	2	5	301	285	21	5	60	56	9	18	74	83	9	32	487	478	41
DIVERSOS ASUNTOS [D ASUN]	7	49	53	3	11	152	135	28	4	55	50	9	8	97	97	8	30	353	335	48
TOTAL	58	293	305	46	186	1,173	1,131	228	126	738	692	172	264	1,020	1,066	218	634	3,224	3,194	664

MATERIA



TIPO DE ASUNTO



TRIBUNALES COLEGIADOS DE CIRCUITO

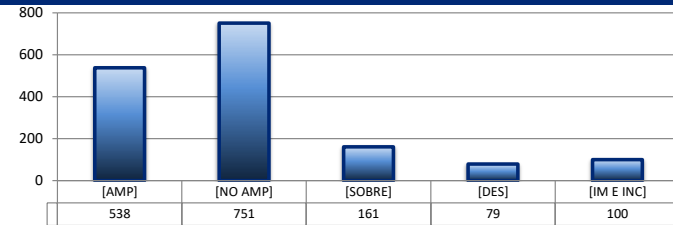
SENTIDO DE LAS SENTENCIAS Y RESOLUCIONES QUE PUSIERON FIN AL JUICIO O RECURSO

DEL 16 DE NOVIEMBRE DE 2021 AL 15 DE NOVIEMBRE DE 2022

25
 O
 CTO

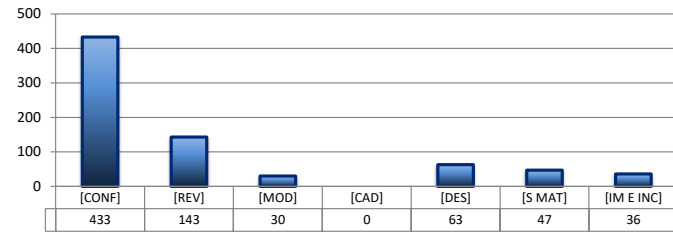
AMPARO DIRECTO

		PENAL	ADMINISTRATIVA	CIVIL	TRABAJO	TOTAL
AMPARA	[AMP]	10	97	74	357	538
NO AMPARA	[NO AMP]	23	180	215	333	751
SOBRESEE	[SOBRE]	24	30	26	81	161
DESECHAMIENTO	[DES]	19	9	22	29	79
IMPEDIMENTO E INCOMPETENCIA	[IM E INC]	12	16	46	26	100
TOTAL		88	332	383	826	1,629



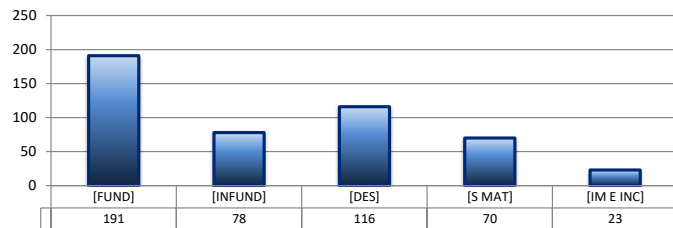
AMPARO EN REVISIÓN

		PENAL	ADMINISTRATIVA	CIVIL	TRABAJO	TOTAL
CONFIRMA	[CONF]	72	183	138	40	433
REVOCA	[REV]	21	94	21	7	143
MODIFICA	[MOD]	3	18	6	3	30
CADUCIDAD	[CAD]	0	0	0	0	0
DESECHAMIENTO	[DES]	7	40	13	3	63
SIN MATERIA	[S MAT]	0	36	10	1	47
IMPEDIMENTO E INCOMPETENCIA	[IM E INC]	7	8	15	6	36
TOTAL		110	379	203	60	752



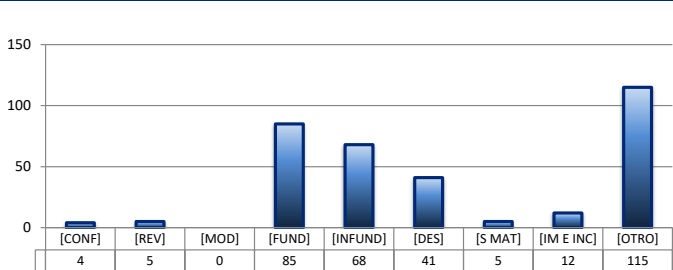
QUEJAS

		PENAL	ADMINISTRATIVA	CIVIL	TRABAJO	TOTAL
FUNDADA	[FUND]	22	121	23	25	191
INFUNDADA	[INFUND]	9	40	12	17	78
DESECHAMIENTO	[DES]	11	86	11	8	116
SIN MATERIA	[S MAT]	10	31	5	24	70
IMPEDIMENTO E INCOMPETENCIA	[IM E INC]	2	7	5	9	23
TOTAL		54	285	56	83	478



DIVERSOS ASUNTOS*

		PENAL	ADMINISTRATIVA	CIVIL	TRABAJO	TOTAL
CONFIRMA	[CONF]	0	4	0	0	4
REVOCA	[REV]	0	5	0	0	5
MODIFICA	[MOD]	0	0	0	0	0
FUNDADA	[FUND]	15	27	11	32	85
INFUNDADA	[INFUND]	10	20	18	20	68
DESECHAMIENTO	[DES]	1	29	6	5	41
SIN MATERIA	[S MAT]	0	2	1	2	5
IMPEDIMENTO E INCOMPETENCIA	[IM E INC]	2	5	1	4	12
OTROS	[OTRO]	25	43	13	34	115
TOTAL		53	135	50	97	335

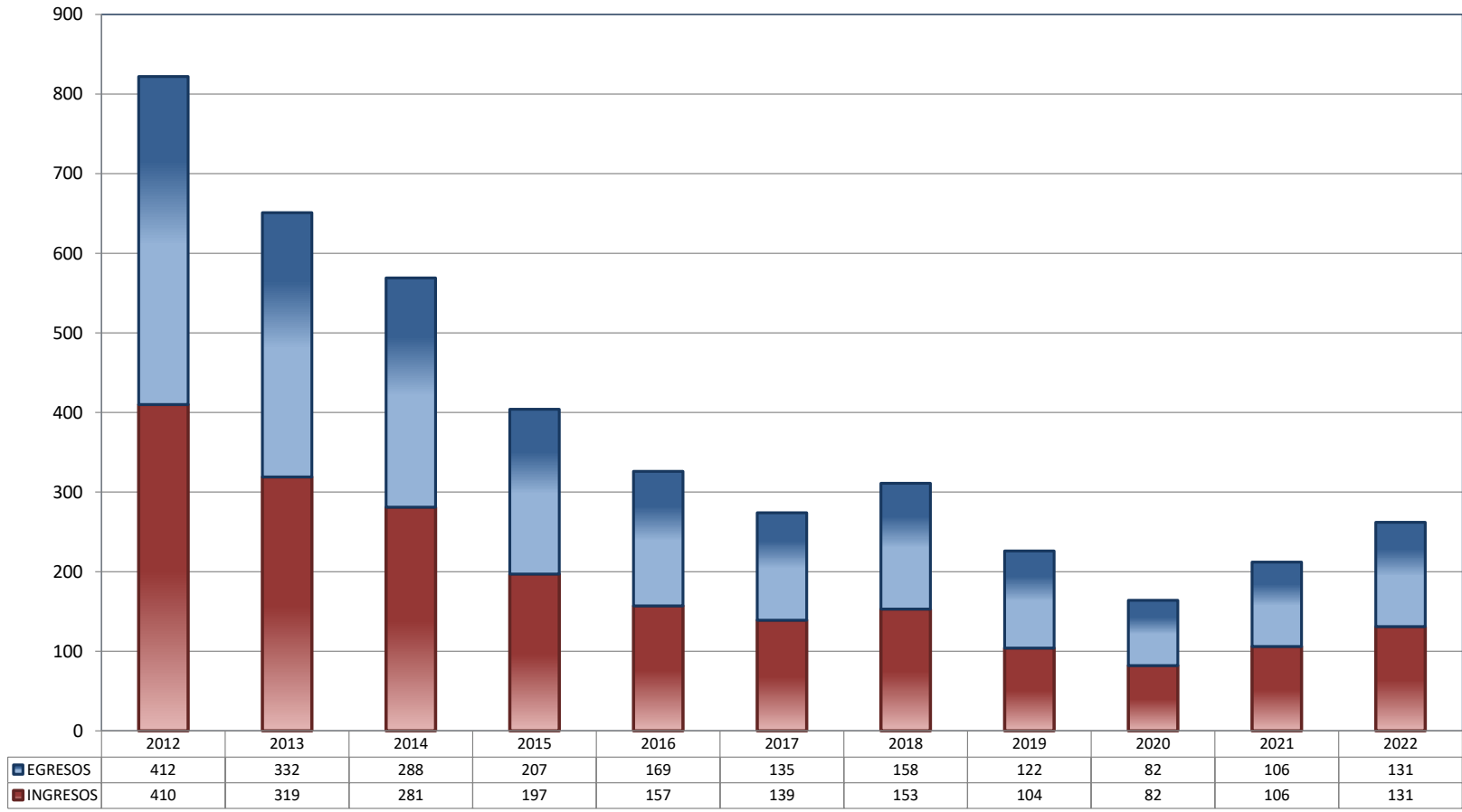


* Revisión fiscal, conflictos competenciales, impedimento, incidentes de inexecución, inconformidades, reclamaciones, reconocimiento de inocencia repetición del acto reclamado, revisión contenciosa administrativa y conflictos de acumulación.

TRIBUNALES UNITARIOS DE CIRCUITO

TOTAL DE INGRESOS Y EGRESOS

PERIODO ESTADÍSTICO 2012 - 2022

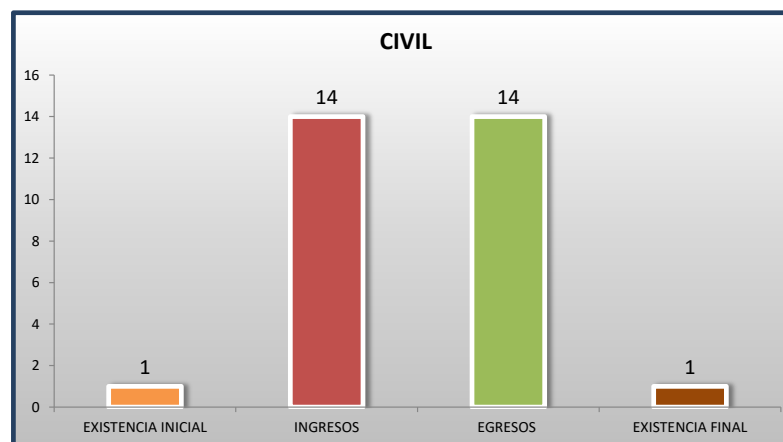
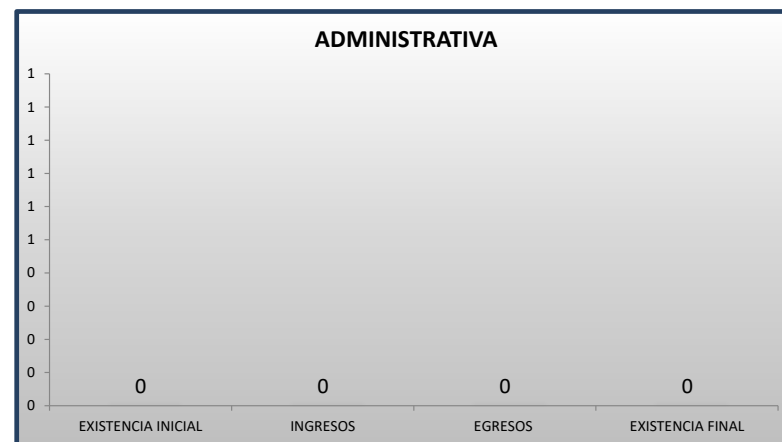
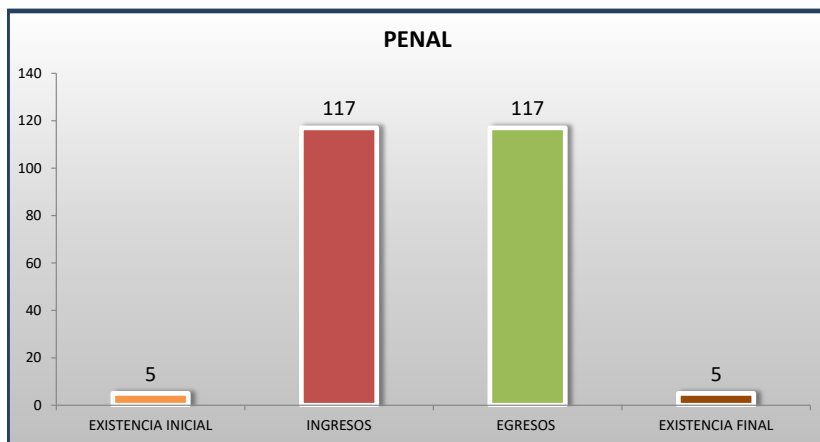


■ INGRESOS ■ EGRESOS

TRIBUNALES UNITARIOS DE CIRCUITO

MOVIMIENTO ESTADÍSTICO DEL TOTAL DE ASUNTOS POR MATERIA

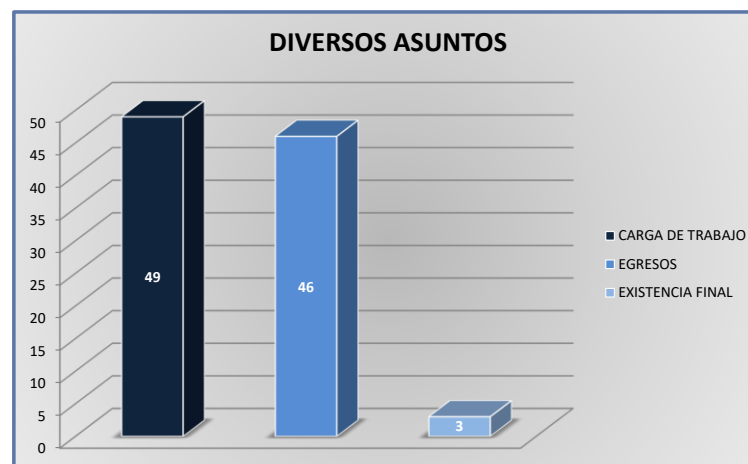
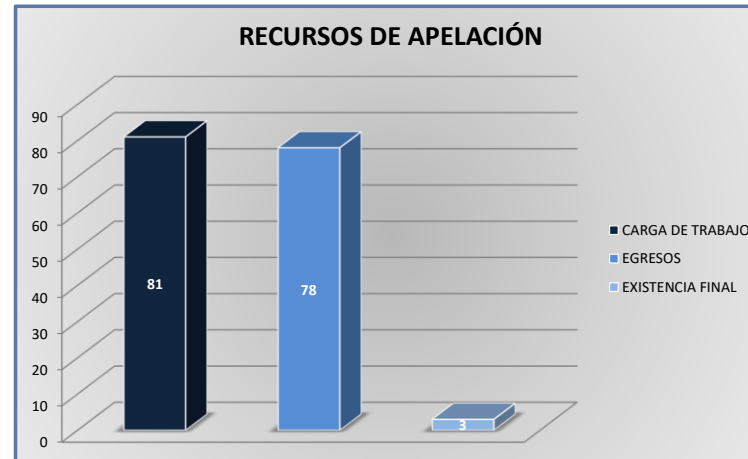
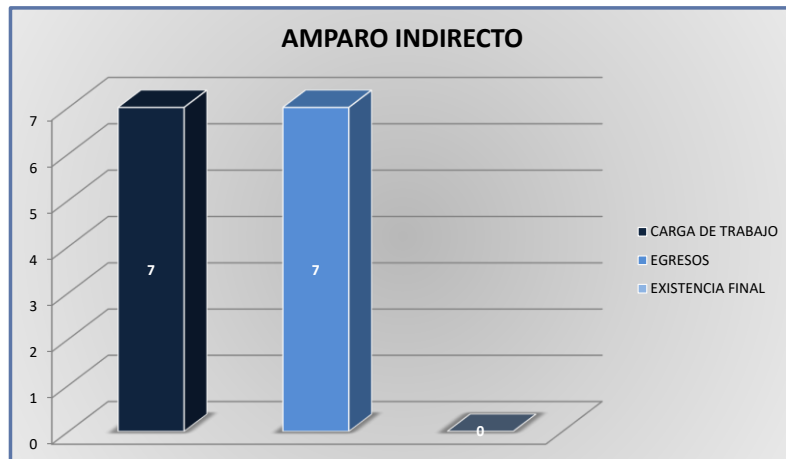
DEL 16 DE NOVIEMBRE DE 2021 AL 15 DE NOVIEMBRE DE 2022



TRIBUNALES UNITARIOS DE CIRCUITO

CARGA DE TRABAJO ATENDIDA POR TIPO DE ASUNTO

DEL 16 DE NOVIEMBRE DE 2021 AL 15 DE NOVIEMBRE DE 2022



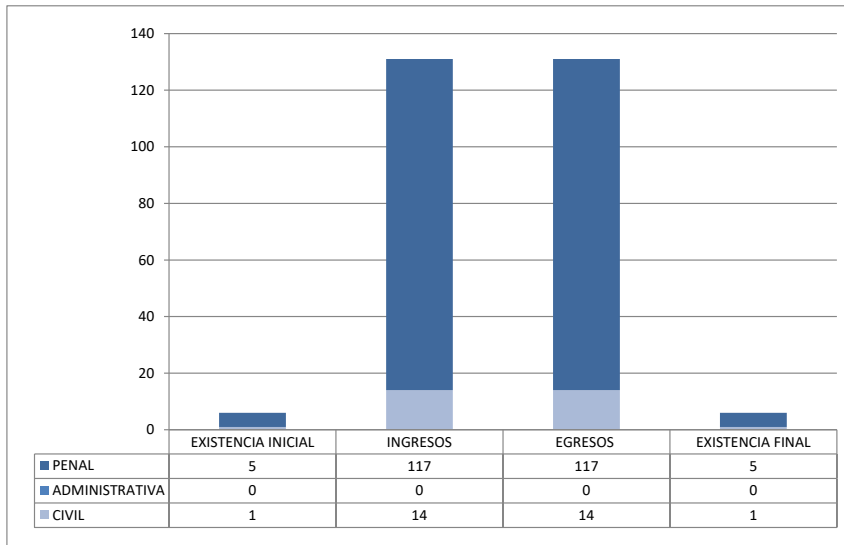
TRIBUNALES UNITARIOS DE CIRCUITO

MOVIMIENTO ESTADÍSTICO DEL TOTAL DE ASUNTOS POR MATERIA Y RUBRO

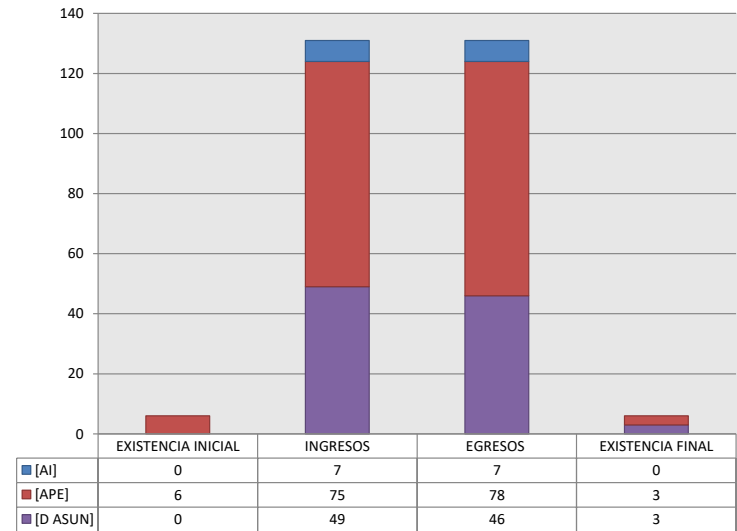
DEL 16 DE NOVIEMBRE DE 2021 AL 15 DE NOVIEMBRE DE 2022

		PENAL				ADMINISTRATIVA				CIVIL				TOTAL			
		EXISTENCIA INICIAL	INGRESOS	EGRESOS	EXISTENCIA FINAL	EXISTENCIA INICIAL	INGRESOS	EGRESOS	EXISTENCIA FINAL	EXISTENCIA INICIAL	INGRESOS	EGRESOS	EXISTENCIA FINAL	EXISTENCIA INICIAL	INGRESOS	EGRESOS	EXISTENCIA FINAL
AMPARO INDIRECTO	[AI]	0	7	7	0	0	0	0	0	0	0	0	0	0	7	7	0
RECURSO DE APELACIÓN	[APE]	5	64	67	2	0	0	0	0	1	11	11	1	6	75	78	3
DIVERSOS ASUNTOS (1)	[D ASUN]	0	46	43	3	0	0	0	0	0	3	3	0	0	49	46	3
TOTAL		5	117	117	5	0	0	0	0	1	14	14	1	6	131	131	6

MATERIA



TIPO DE ASUNTO



(1) INCLUYE LOS RECURSOS DE DENEGADA APELACIÓN Y QUEJA, ASÍ COMO LOS IMPEDIMENTOS, CONFLICTOS COMPETENCIALES ENTRE JUECES, CONFLICTOS DE ACUMULACIÓN, OTRO Y RECONOCIMIENTO DE INOCENCIA Y ANULACIÓN DE SENTENCIA.

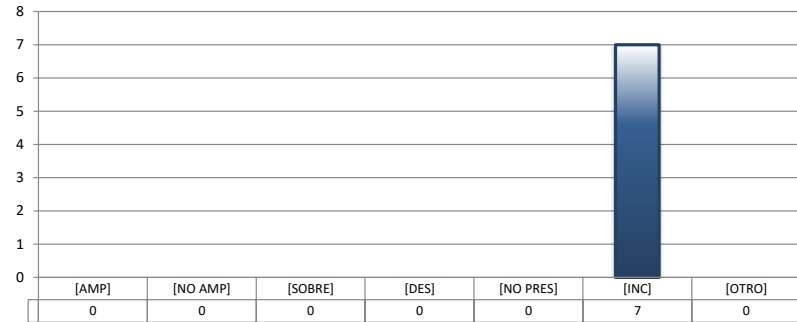
TRIBUNALES UNITARIOS DE CIRCUITO

SENTIDO DE LAS SENTENCIAS Y RESOLUCIONES QUE PUSIERON FIN AL JUICIO O PROCEDIMIENTO

DEL 16 DE NOVIEMBRE DE 2021 AL 15 DE NOVIEMBRE DE 2022

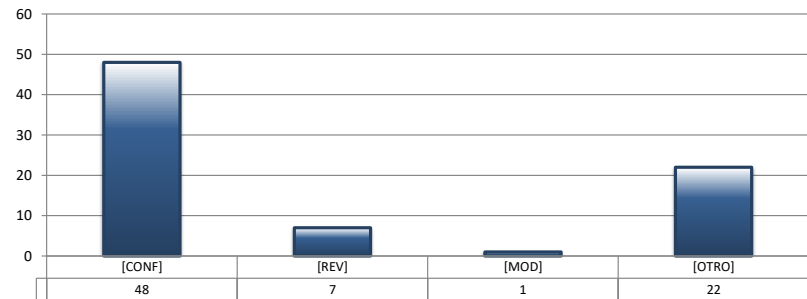
AMPARO INDIRECTO

		PENAL	ADMINISTRATIVA	CIVIL	TOTAL
AMPARA	[AMP]	0	0	0	0
NO AMPARA	[NO AMP]	0	0	0	0
SOBRESEE	[SOBRE]	0	0	0	0
DESECHAMIENTO	[DES]	0	0	0	0
NO PRESENTADA	[NO PRES]	0	0	0	0
INCOMPETENCIA	[INC]	7	0	0	7
OTROS	[OTRO]	0	0	0	0
TOTAL		7	0	0	7



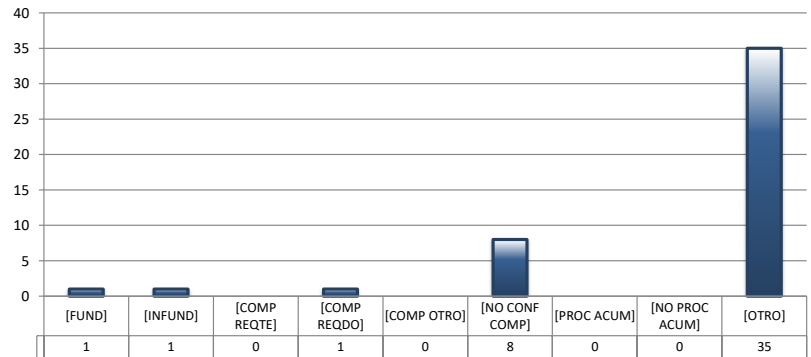
RECURSOS DE APELACIÓN

		PENAL	ADMINISTRATIVA	CIVIL	TOTAL
CONFIRMA	[CONF]	44	0	4	48
REVOCA	[REV]	3	0	4	7
MODIFICA	[MOD]	1	0	0	1
OTROS	[OTRO]	19	0	3	22
TOTAL		67	0	11	78



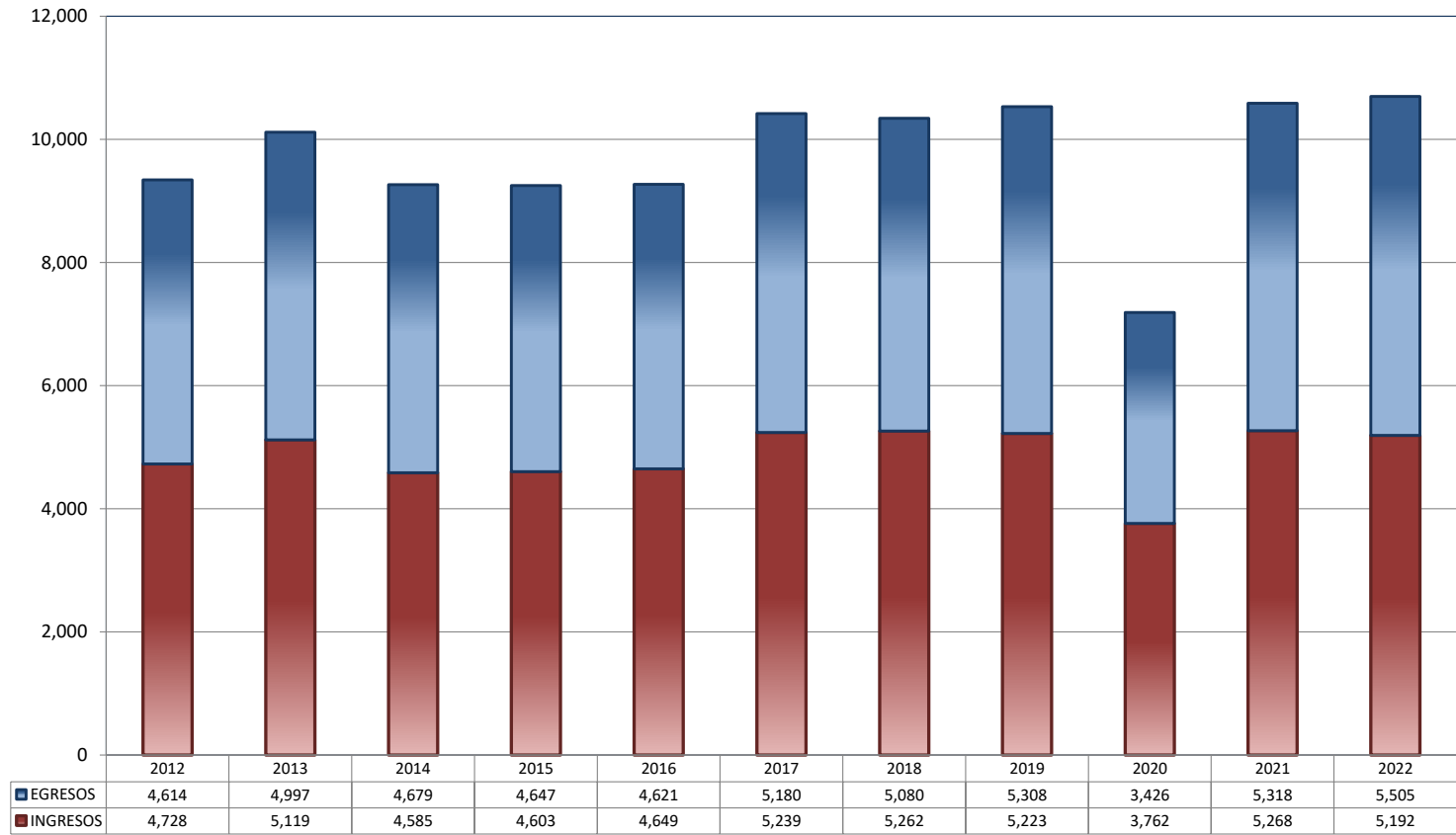
DIVERSOS ASUNTOS

		PENAL	ADMINISTRATIVA	CIVIL	TOTAL
FUNDADA	[FUND]	0	0	1	1
INFUNDADA	[INFUND]	0	0	1	1
COMPETENTE REQUIRENTE	[COMP REQTE]	0	0	0	0
COMPETENTE REQUERIDO	[COMP REQDO]	1	0	0	1
COMPETENTE OTRO	[COMP OTRO]	0	0	0	0
DECLARA NO HAY CONFLICTO COMPETENCIAL	[NO CONF COMP]	8	0	0	8
PROCEDE ACUMULACIÓN	[PROC ACUM]	0	0	0	0
NO PROCEDE ACUMULACIÓN	[NO PROC ACUM]	0	0	0	0
OTRO	[OTRO]	34	0	1	35
TOTAL		43	0	3	46



JUZGADOS DE DISTRITO

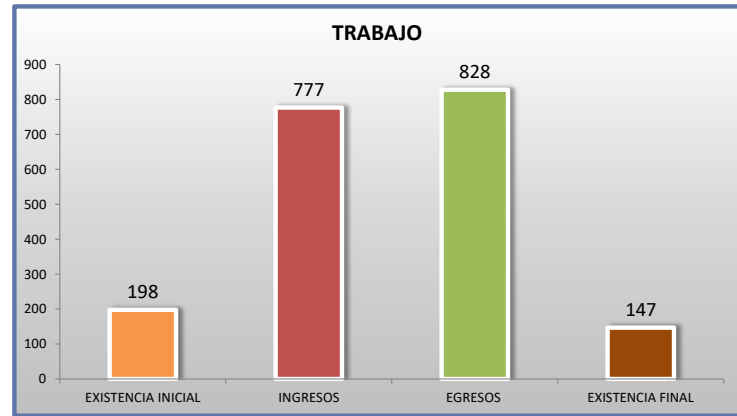
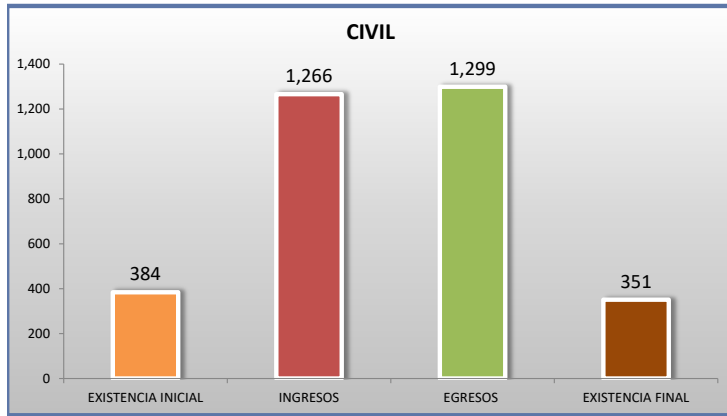
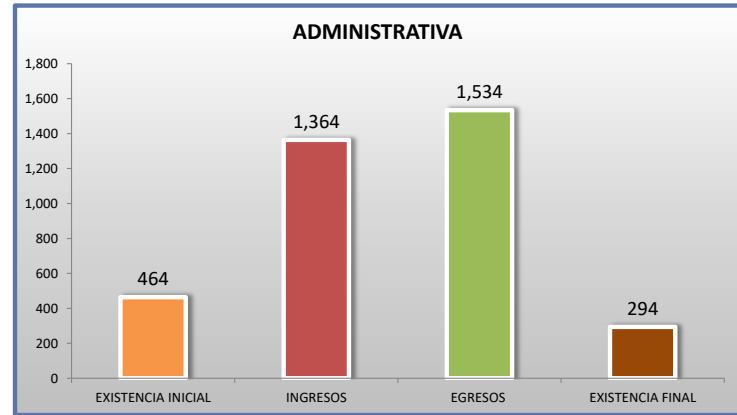
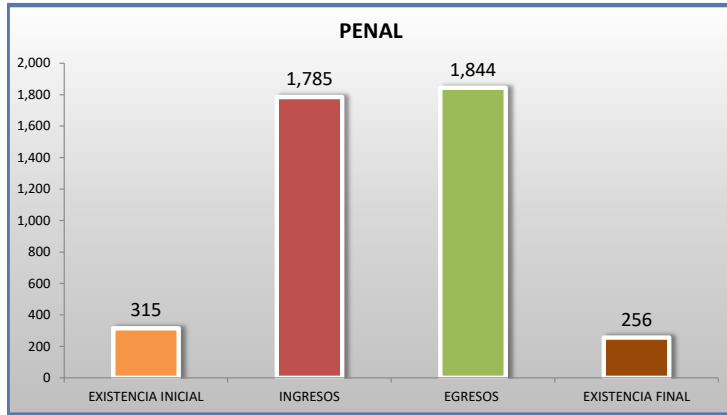
TOTAL DE INGRESOS Y EGRESOS
 PERIODO ESTADÍSTICO 2012 - 2022



■ INGRESOS ■ EGRESOS

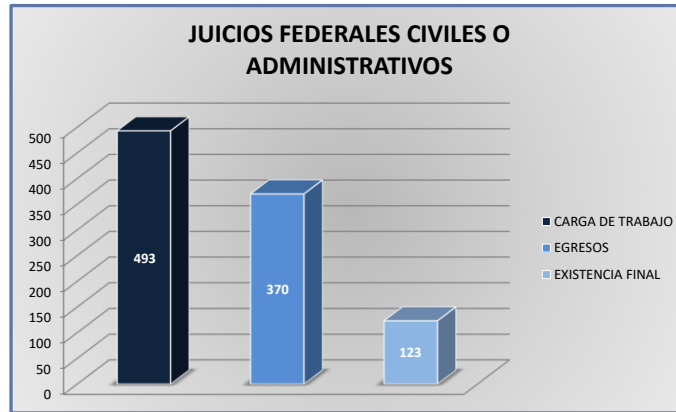
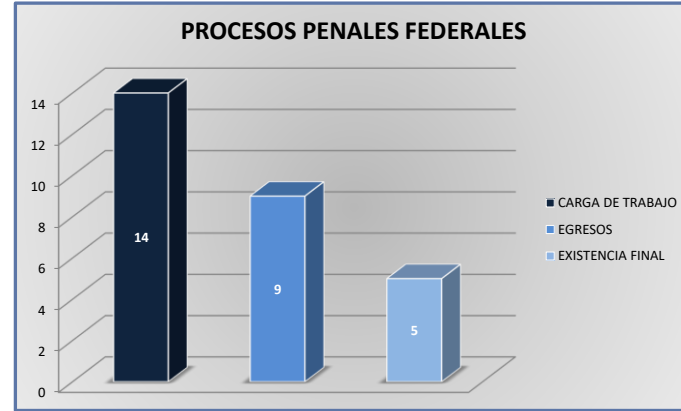
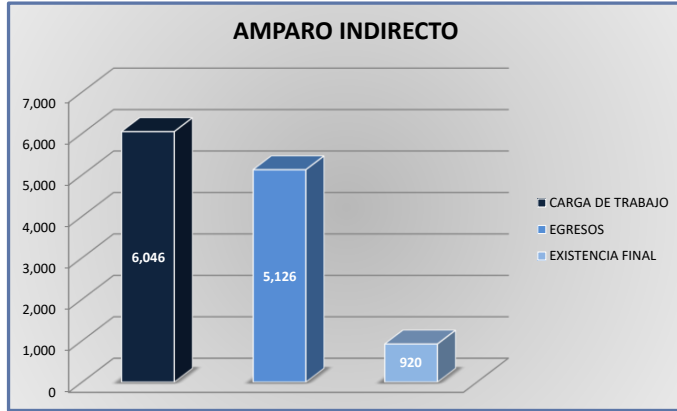
JUZGADOS DE DISTRITO

MOVIMIENTO ESTADÍSTICO DEL TOTAL DE ASUNTOS POR MATERIA
 DEL 16 DE NOVIEMBRE DE 2021 AL 15 DE NOVIEMBRE DE 2022



JUZGADOS DE DISTRITO

CARGA DE TRABAJO ATENDIDA POR TIPO DE ASUNTO
DEL 16 DE NOVIEMBRE DE 2021 AL 15 DE NOVIEMBRE DE 2022



JUZGADOS DE DISTRITO

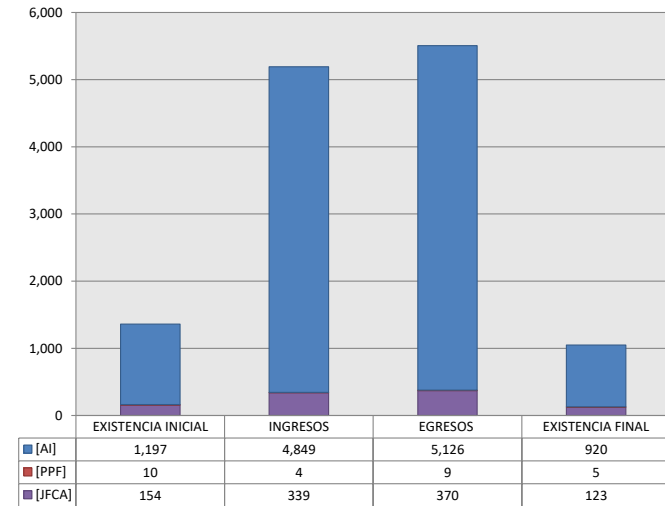
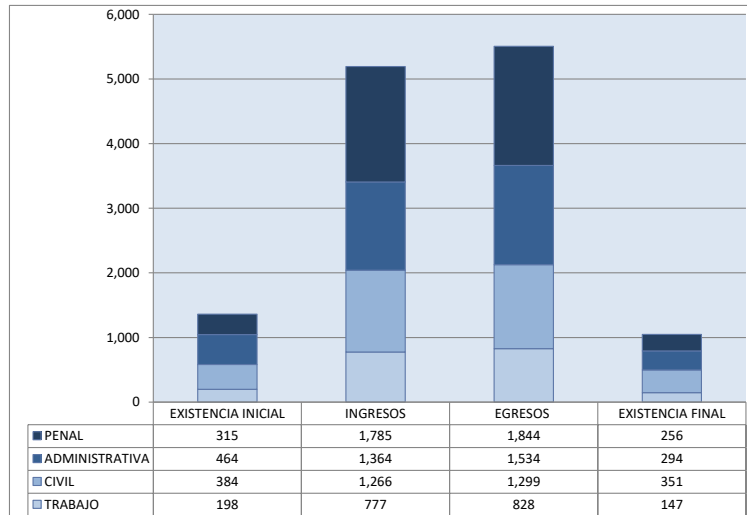
MOVIMIENTO ESTADÍSTICO DEL TOTAL DE ASUNTOS POR MATERIA Y RUBRO
DEL 16 DE NOVIEMBRE DE 2021 AL 15 DE NOVIEMBRE DE 2022

25^o
CTO

	PENAL				ADMINISTRATIVA				CIVIL				TRABAJO				TOTAL			
	EXISTENCIA INICIAL	INGRESOS	EGRESOS	EXISTENCIA FINAL	EXISTENCIA INICIAL	INGRESOS	EGRESOS	EXISTENCIA FINAL	EXISTENCIA INICIAL	INGRESOS	EGRESOS	EXISTENCIA FINAL	EXISTENCIA INICIAL	INGRESOS	EGRESOS	EXISTENCIA FINAL	EXISTENCIA INICIAL	INGRESOS	EGRESOS	EXISTENCIA FINAL
AMPARO INDIRECTO [AI]	305	1,781	1,835	251	463	1,361	1,530	294	231	930	933	228	198	777	828	147	1,197	4,849	5,126	920
PROCESOS PENALES FEDERALES [PPF]	10	4	9	5	0	0	0	0	0	0	0	0	0	0	0	0	10	4	9	5
JUICIOS FEDERALES CIVILES O ADMINISTRATIVOS [JFCA]	0	0	0	0	1	3	4	0	153	336	366	123	0	0	0	0	154	339	370	123
TOTAL	315	1,785	1,844	256	464	1,364	1,534	294	384	1,266	1,299	351	198	777	828	147	1,361	5,192	5,505	1,048

MATERIA

TIPO DE ASUNTO



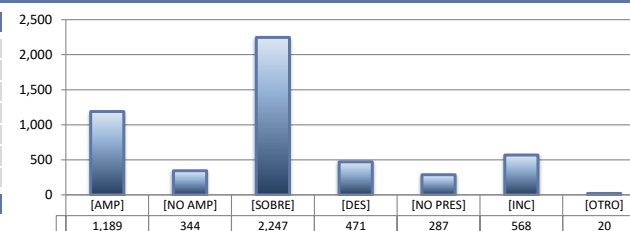
JUZGADOS DE DISTRITO

SENTIDO DE LAS SENTENCIAS Y RESOLUCIONES QUE PUSIERON FIN AL JUICIO, INSTANCIA O PROCEDIMIENTO

DEL 16 DE NOVIEMBRE DE 2021 AL 15 DE NOVIEMBRE DE 2022


AMPARO INDIRECTO

	PENAL	ADMINISTRATIVA	CIVIL	TRABAJO	TOTAL
AMPARA [AMP]	154	571	178	286	1,189
NO AMPARA [NO AMP]	98	70	106	70	344
SOBRESEE [SOBRE]	1,123	476	371	277	2,247
DESECHAMIENTO [DES]	74	171	135	91	471
NO PRESENTADA [NO PRES]	121	63	70	33	287
INCOMPETENCIA [INC]	255	174	68	71	568
OTROS [OTRO]	10	5	5	0	20
TOTAL	1,835	1,530	933	828	5,126



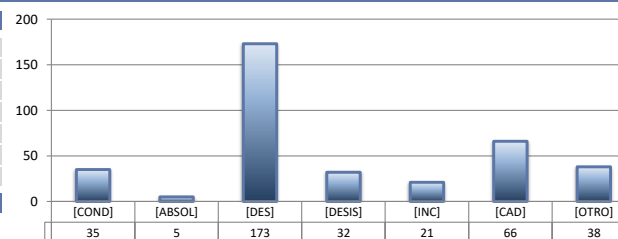
PROCESOS PENALES FEDERALES

	PENAL	ADMINISTRATIVA	CIVIL	TRABAJO	TOTAL
CONDENATORIA [COND]	3	---	---	---	3
ABSOLUTORIA [ABSOL]	0	---	---	---	0
OTROS [OTROS]	5	---	---	---	5
TOTAL	8	0	0	0	8



JUICIOS FEDERALES CIVILES O ADMINISTRATIVOS

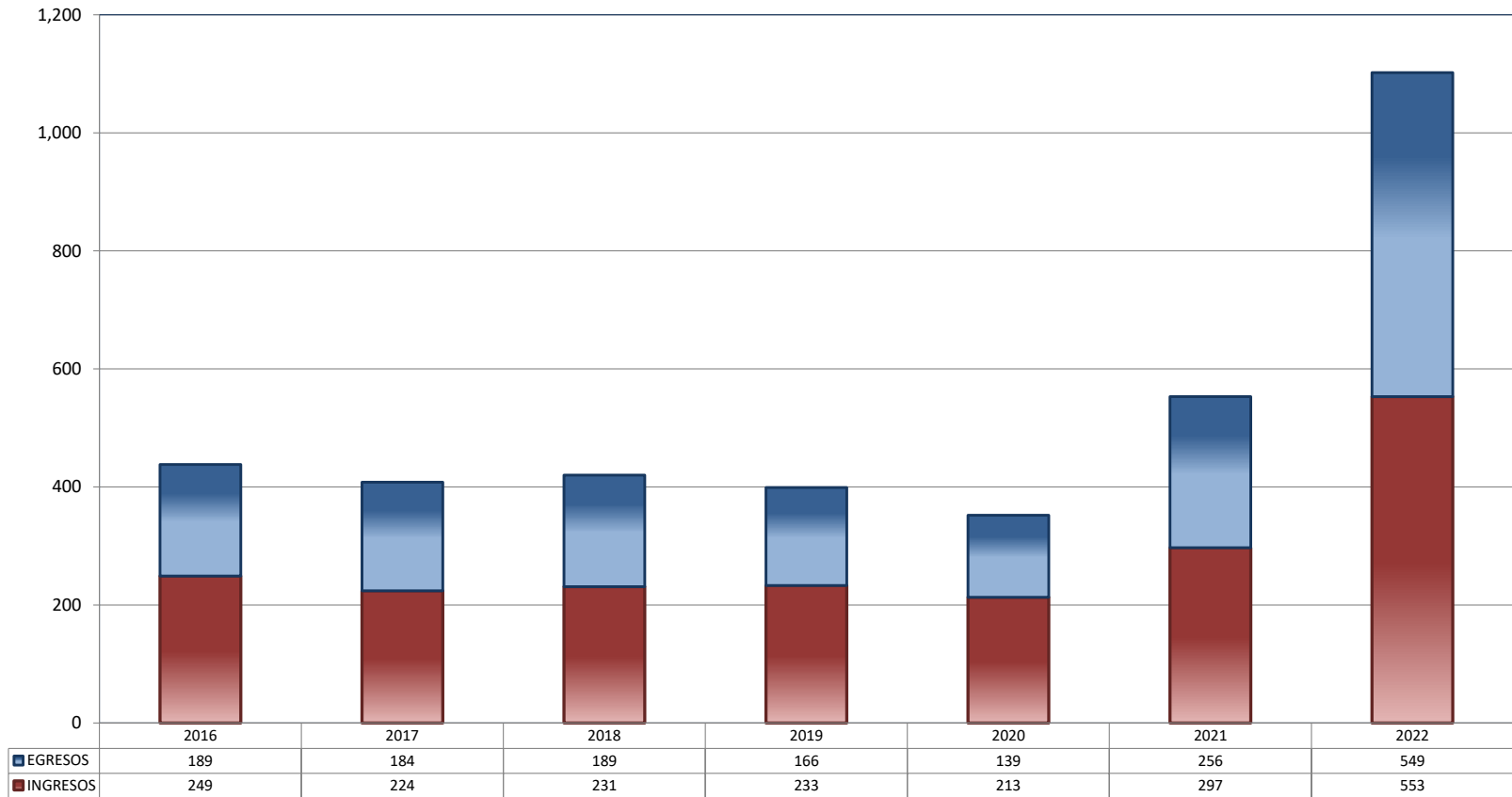
	PENAL	ADMINISTRATIVA	CIVIL	TRABAJO	TOTAL
CONDENATORIA [COND]	---	0	35	---	35
ABSOLUTORIA [ABSOL]	---	0	5	---	5
DESECHAMIENTO [DES]	---	1	172	---	173
DESISTIMIENTO [DESI]	---	0	32	---	32
INCOMPETENCIA [INC]	---	0	21	---	21
CADUCIDAD [CAD]	---	2	64	---	66
OTROS [OTRO]	---	1	37	---	38
TOTAL	0	4	366	0	370



CENTRO DE JUSTICIA PENAL FEDERAL

TOTAL DE INGRESOS Y EGRESOS (1)

PERIODO ESTADÍSTICO 2016 - 2022



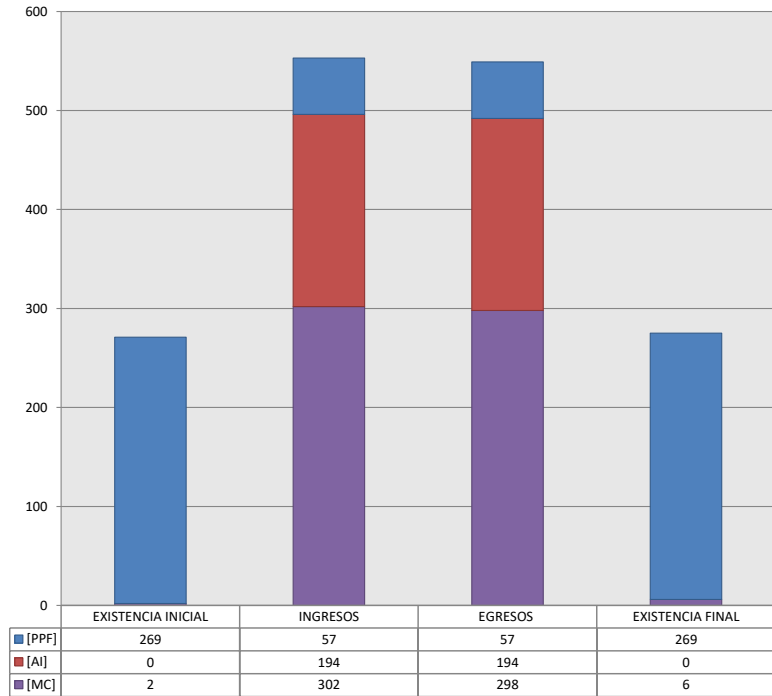
■ INGRESOS ■ EGRESOS

CENTRO DE JUSTICIA PENAL FEDERAL

MOVIMIENTO ESTADÍSTICO DEL TOTAL DE ASUNTOS POR RUBRO

DEL 16 DE NOVIEMBRE DE 2021 AL 15 DE NOVIEMBRE DE 2022

		TOTAL			
		EXISTENCIA INICIAL	INGRESOS	EGRESOS	EXISTENCIA FINAL
PROCESOS PENALES FEDERALES	[PPF]	269	57	57	269
ACTOS DE INVESTIGACIÓN	[AI]	0	194	194	0
MEDIDAS CAUTELARES	[MC]	2	302	298	6
TOTAL		271	553	549	275



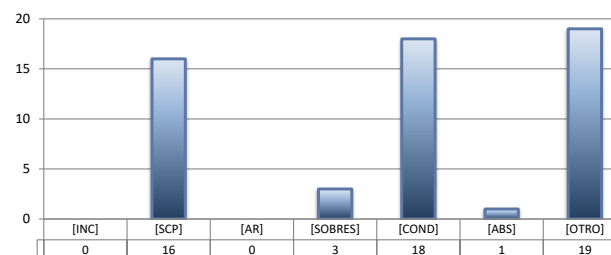
CENTRO DE JUSTICIA PENAL FEDERAL

SENTIDO DE LAS SENTENCIAS Y RESOLUCIONES QUE PUSIERON FIN AL JUICIO, INSTANCIA O PROCEDIMIENTO

DEL 16 DE NOVIEMBRE DE 2021 AL 15 DE NOVIEMBRE DE 2022

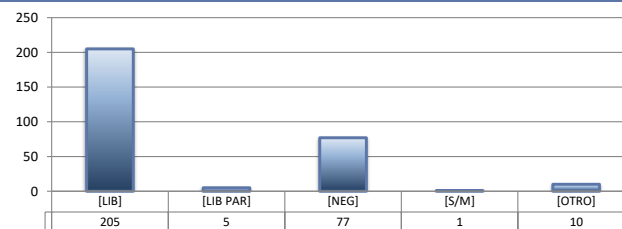
PROCESOS PENALES FEDERALES (1)

	TOTAL
INCOMPETENCIA [INC]	0
SUSPENSIÓN CONDICIONAL DEL PROCESO [SCP]	16
ACUERDO REPARATORIO [AR]	0
SOBRESIEMIENTO [SOBRES]	3
CONDENATORIA [COND]	18
ABSOLUTORIA [ABS]	1
OTRO (2) [OTRO]	19
TOTAL	57




ACTOS DE INVESTIGACIÓN

	TOTAL
LIBRADA [LIB]	205
LIBRADA PARCIALMENTE [LIB PAR]	5
NEGADA [NEG]	77
SIN MATERIA [S/M]	1
OTRO [OTRO]	10
TOTAL	298



MEDIDAS CAUTELARES

	TOTAL
LIBRADA [LIB]	14
LIBRADA PARCIALMENTE [LIB PAR]	0
NEGADA [NEG]	6
SIN MATERIA [S/M]	0
OTRO [OTRO]	0
TOTAL	20



(1) Incluye los asuntos ingresados y egresados en procesos penales federales, actos de investigación y medidas cautelares.

(2) Se contabilizan las sentencias condenatorias y absolutorias dictadas tanto en el procedimiento abreviado como en el juicio oral.

(3) Incluye las sentencias de acumulación, sobreseimiento por prescripción, negativa de orden u otra.