



Consejo de la
Judicatura Federal

PANORAMA POR CIRCUITO VIGÉSIMO PRIMER CIRCUITO

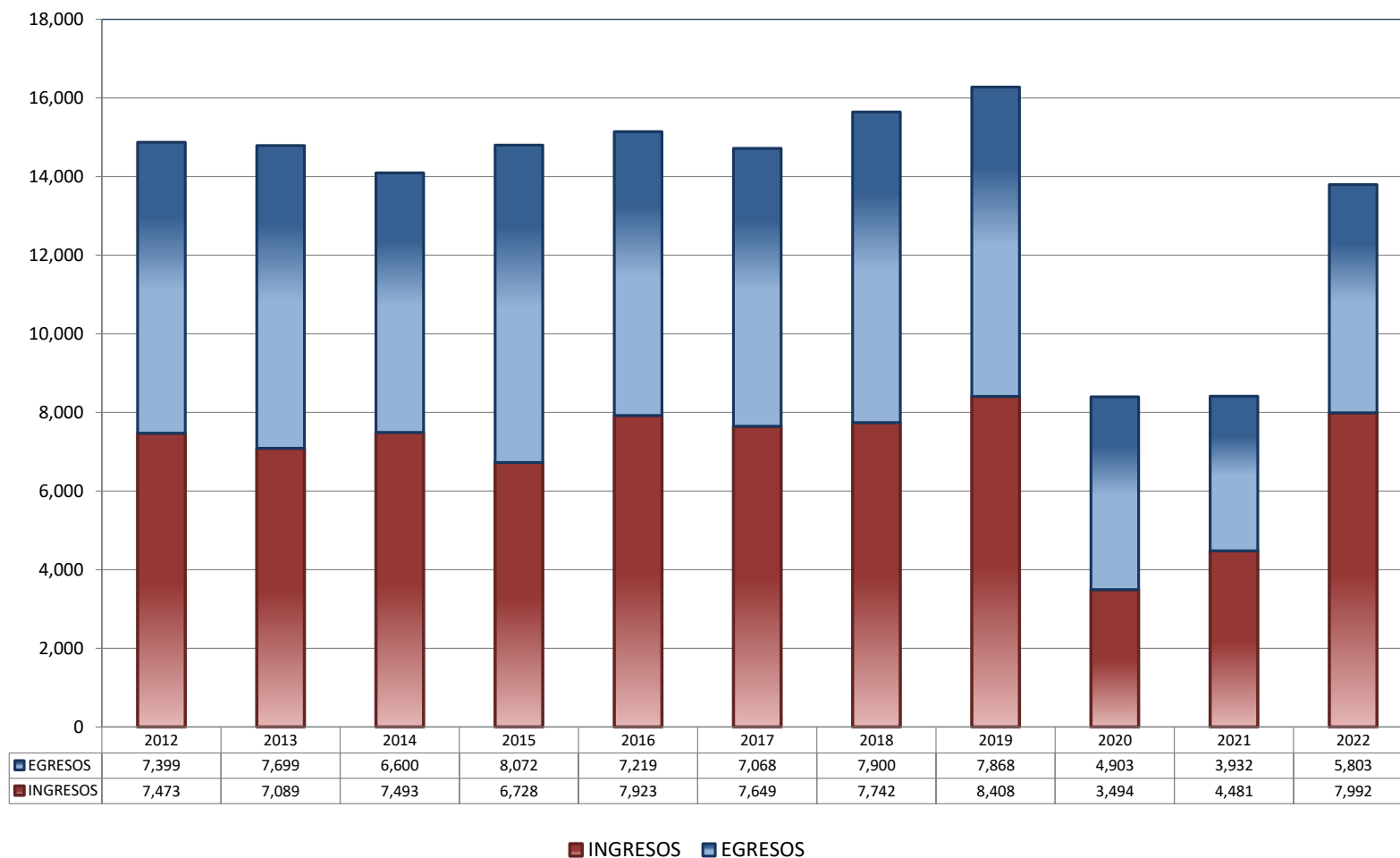
2022

DIRECCIÓN GENERAL DE ESTADÍSTICA JUDICIAL

TRIBUNALES COLEGIADOS DE CIRCUITO

TOTAL DE INGRESOS Y EGRESOS

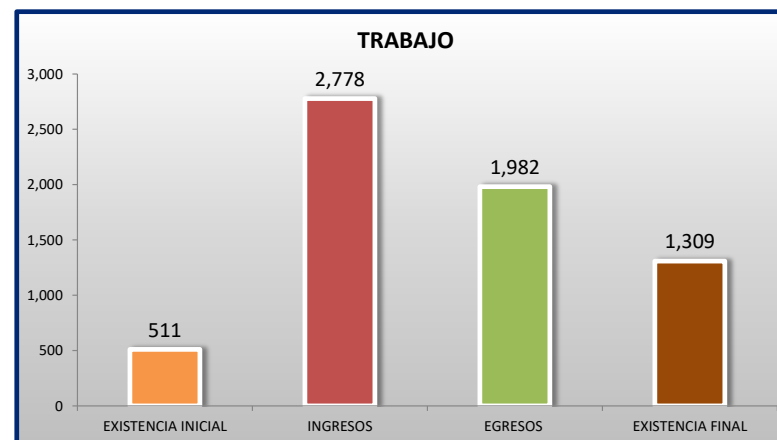
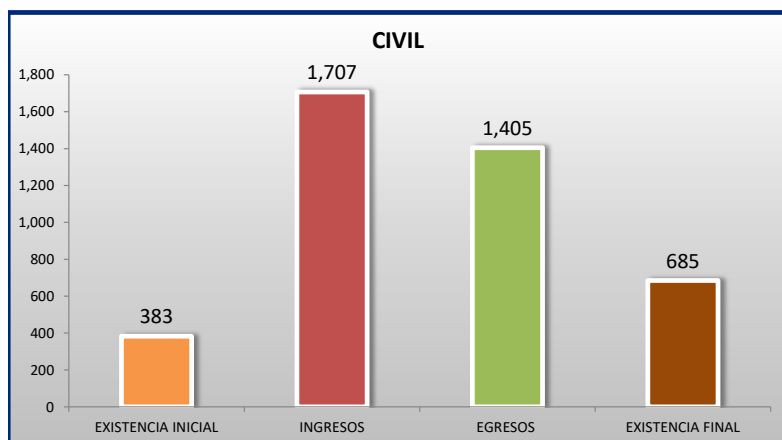
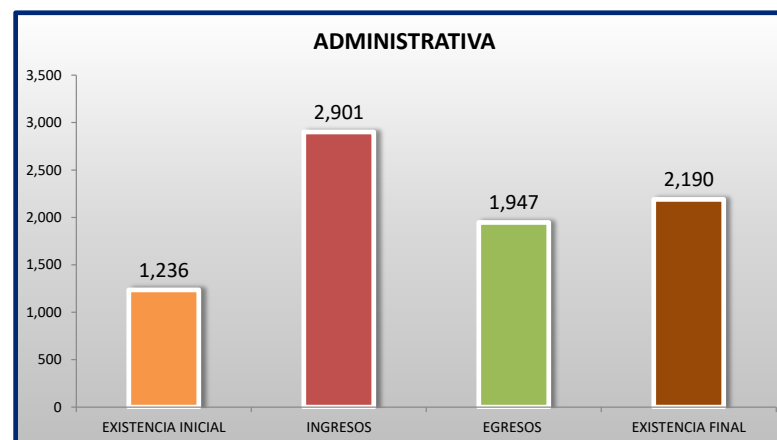
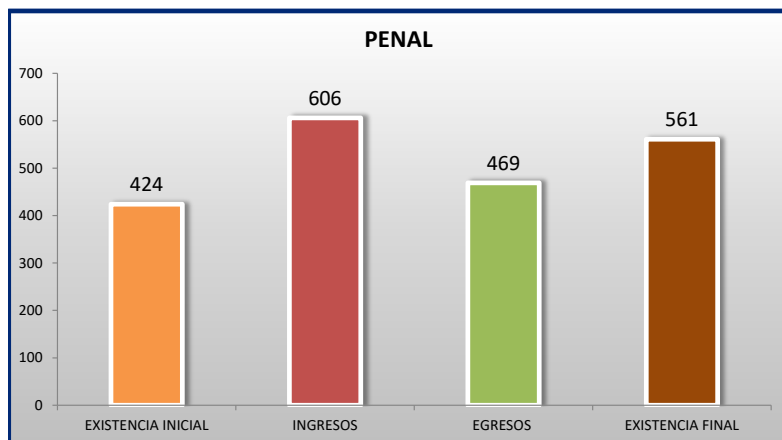
PERIODO ESTADÍSTICO 2012 - 2022

21
ER
CTO

TRIBUNALES COLEGIADOS DE CIRCUITO

MOVIMIENTO ESTADÍSTICO DEL TOTAL DE ASUNTOS POR MATERIA

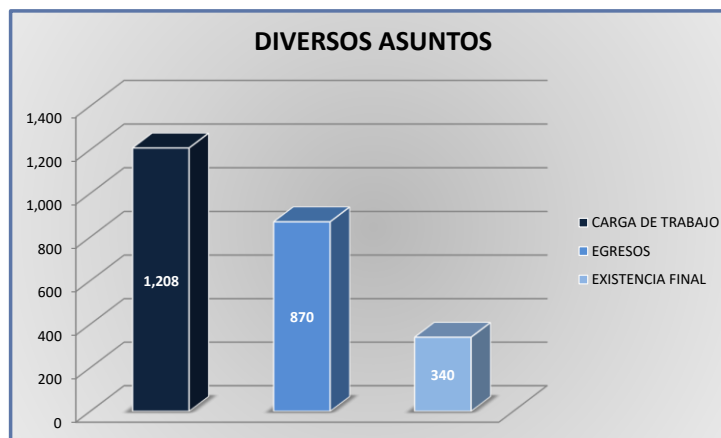
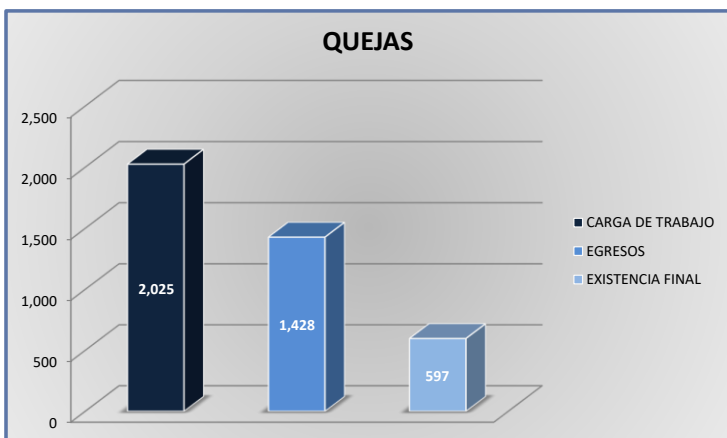
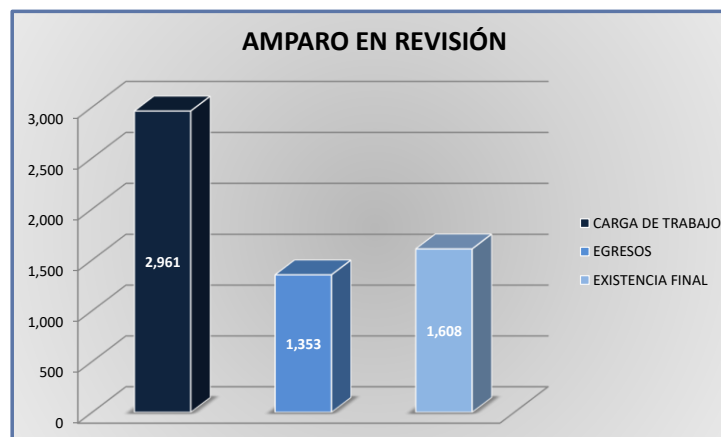
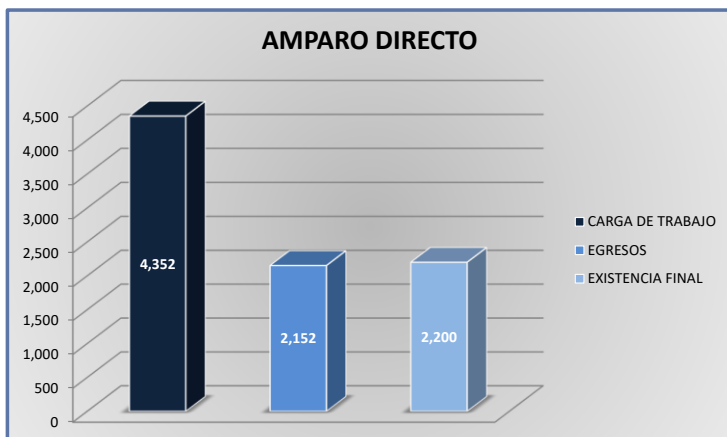
DEL 16 DE NOVIEMBRE DE 2021 AL 15 DE NOVIEMBRE DE 2022



TRIBUNALES COLEGIADOS DE CIRCUITO

CARGA DE TRABAJO ATENDIDA POR TIPO DE ASUNTO

DEL 16 DE NOVIEMBRE DE 2021 AL 15 DE NOVIEMBRE DE 2022



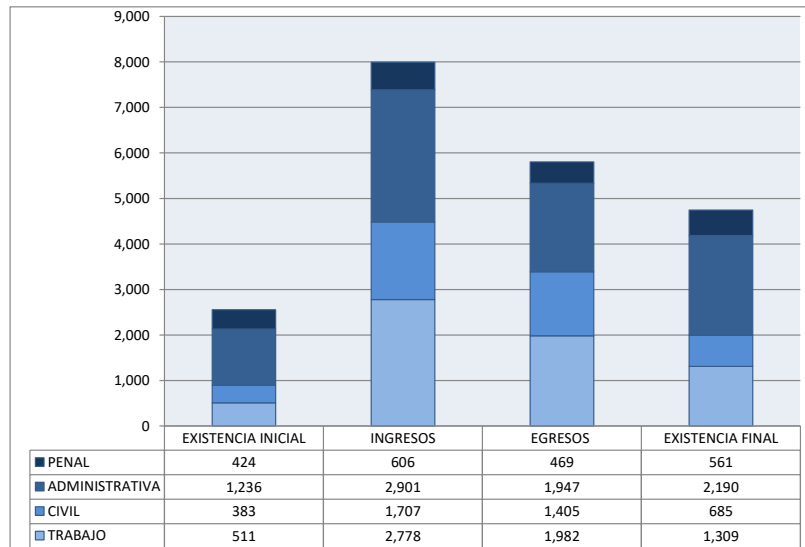
TRIBUNALES COLEGIADOS DE CIRCUITO

MOVIMIENTO ESTADÍSTICO DEL TOTAL DE ASUNTOS POR MATERIA Y RUBRO

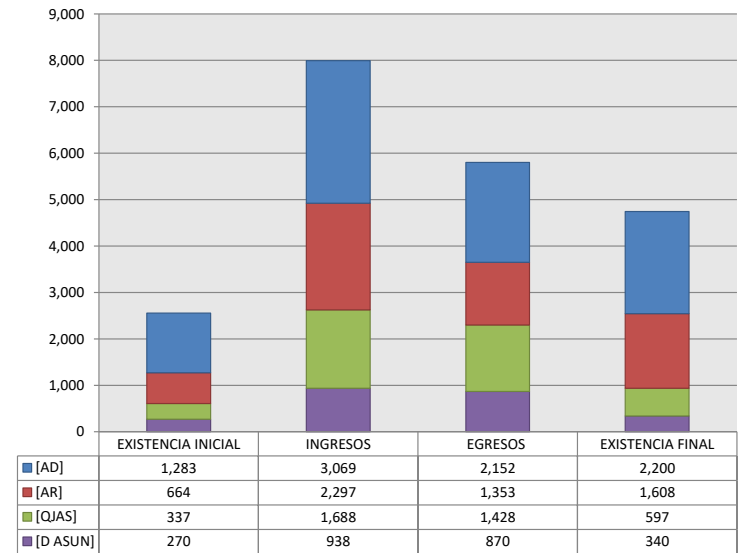
DEL 16 DE NOVIEMBRE DE 2021 AL 15 DE NOVIEMBRE DE 2022

	PENAL				ADMINISTRATIVA				CIVIL				TRABAJO				TOTAL			
	EXISTENCIA INICIAL	INGRESOS	EGRESOS	EXISTENCIA FINAL	EXISTENCIA INICIAL	INGRESOS	EGRESOS	EXISTENCIA FINAL	EXISTENCIA INICIAL	INGRESOS	EGRESOS	EXISTENCIA FINAL	EXISTENCIA INICIAL	INGRESOS	EGRESOS	EXISTENCIA FINAL	EXISTENCIA INICIAL	INGRESOS	EGRESOS	EXISTENCIA FINAL
AMPARO DIRECTO [AD]	222	191	144	269	480	562	350	692	241	962	753	450	340	1,354	905	789	1,283	3,069	2,152	2,200
AMPARO EN REVISIÓN [AR]	134	179	134	179	357	1,064	493	928	93	385	318	160	80	669	408	341	664	2,297	1,353	1,608
QUEJAS [QJAS]	55	135	113	77	193	722	561	354	33	269	251	51	56	562	503	115	337	1,688	1,428	597
DIVERSOS ASUNTOS [D ASUN]	13	101	78	36	206	553	543	216	16	91	83	24	35	193	166	64	270	938	870	340
TOTAL	424	606	469	561	1,236	2,901	1,947	2,190	383	1,707	1,405	685	511	2,778	1,982	1,309	2,554	7,992	5,803	4,745

MATERIA



TIPO DE ASUNTO



TRIBUNALES COLEGIADOS DE CIRCUITO

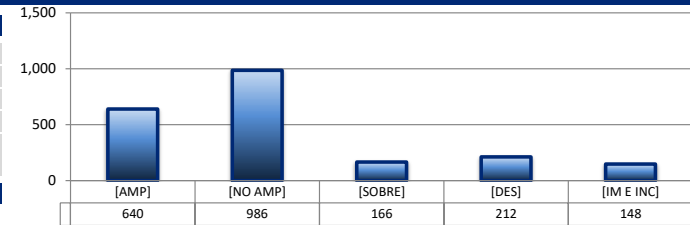
SENTIDO DE LAS SENTENCIAS Y RESOLUCIONES QUE PUSIERON FIN AL JUICIO O RECURSO

DEL 16 DE NOVIEMBRE DE 2021 AL 15 DE NOVIEMBRE DE 2022

21
ER
CTO

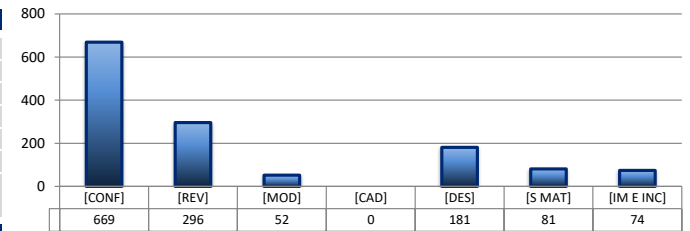
AMPARO DIRECTO

		PENAL	ADMINISTRATIVA	CIVIL	TRABAJO	TOTAL
AMPARA	[AMP]	58	93	113	376	640
NO AMPARA	[NO AMP]	32	165	458	331	986
SOBRESEE	[SOBRE]	13	27	38	88	166
DESECHAMIENTO	[DES]	18	44	62	88	212
IMPEDIMENTO E INCOMPETENCIA	[IM E INC]	23	21	82	22	148
TOTAL		144	350	753	905	2,152



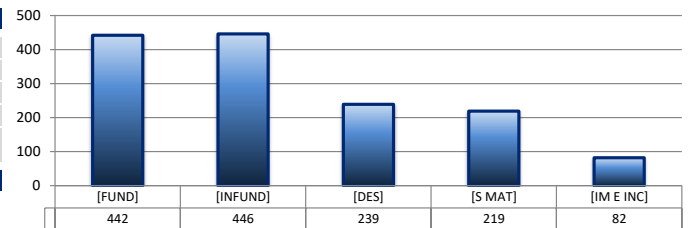
AMPARO EN REVISIÓN

		PENAL	ADMINISTRATIVA	CIVIL	TRABAJO	TOTAL
CONFIRMA	[CONF]	69	178	175	247	669
REVOCA	[REV]	30	114	65	87	296
MODIFICA	[MOD]	5	12	11	24	52
CADUCIDAD	[CAD]	0	0	0	0	0
DESECHAMIENTO	[DES]	17	99	29	36	181
SIN MATERIA	[S MAT]	10	29	33	9	81
IMPEDIMENTO E INCOMPETENCIA	[IM E INC]	3	61	5	5	74
TOTAL		134	493	318	408	1,353



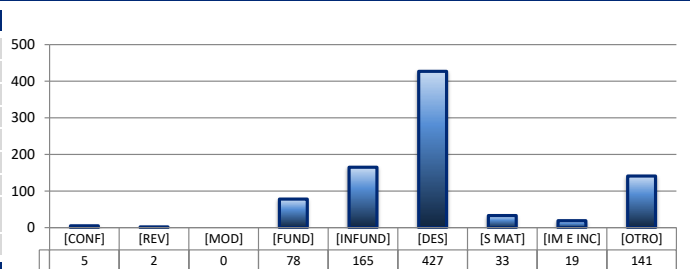
QUEJAS

		PENAL	ADMINISTRATIVA	CIVIL	TRABAJO	TOTAL
FUNDADA	[FUND]	36	115	120	171	442
INFUNDADA	[INFUND]	42	178	58	168	446
DESECHAMIENTO	[DES]	19	118	28	74	239
SIN MATERIA	[S MAT]	15	87	39	78	219
IMPEDIMENTO E INCOMPETENCIA	[IM E INC]	1	63	6	12	82
TOTAL		113	561	251	503	1,428



DIVERSOS ASUNTOS*

		PENAL	ADMINISTRATIVA	CIVIL	TRABAJO	TOTAL
CONFIRMA	[CONF]	0	5	0	0	5
REVOCA	[REV]	0	2	0	0	2
MODIFICA	[MOD]	0	0	0	0	0
FUNDADA	[FUND]	7	24	19	28	78
INFUNDADA	[INFUND]	17	34	35	79	165
DESECHAMIENTO	[DES]	3	396	11	17	427
SIN MATERIA	[S MAT]	1	11	9	12	33
IMPEDIMENTO E INCOMPETENCIA	[IM E INC]	7	7	2	3	19
OTROS	[OTRO]	43	64	7	27	141
TOTAL		78	543	83	166	870

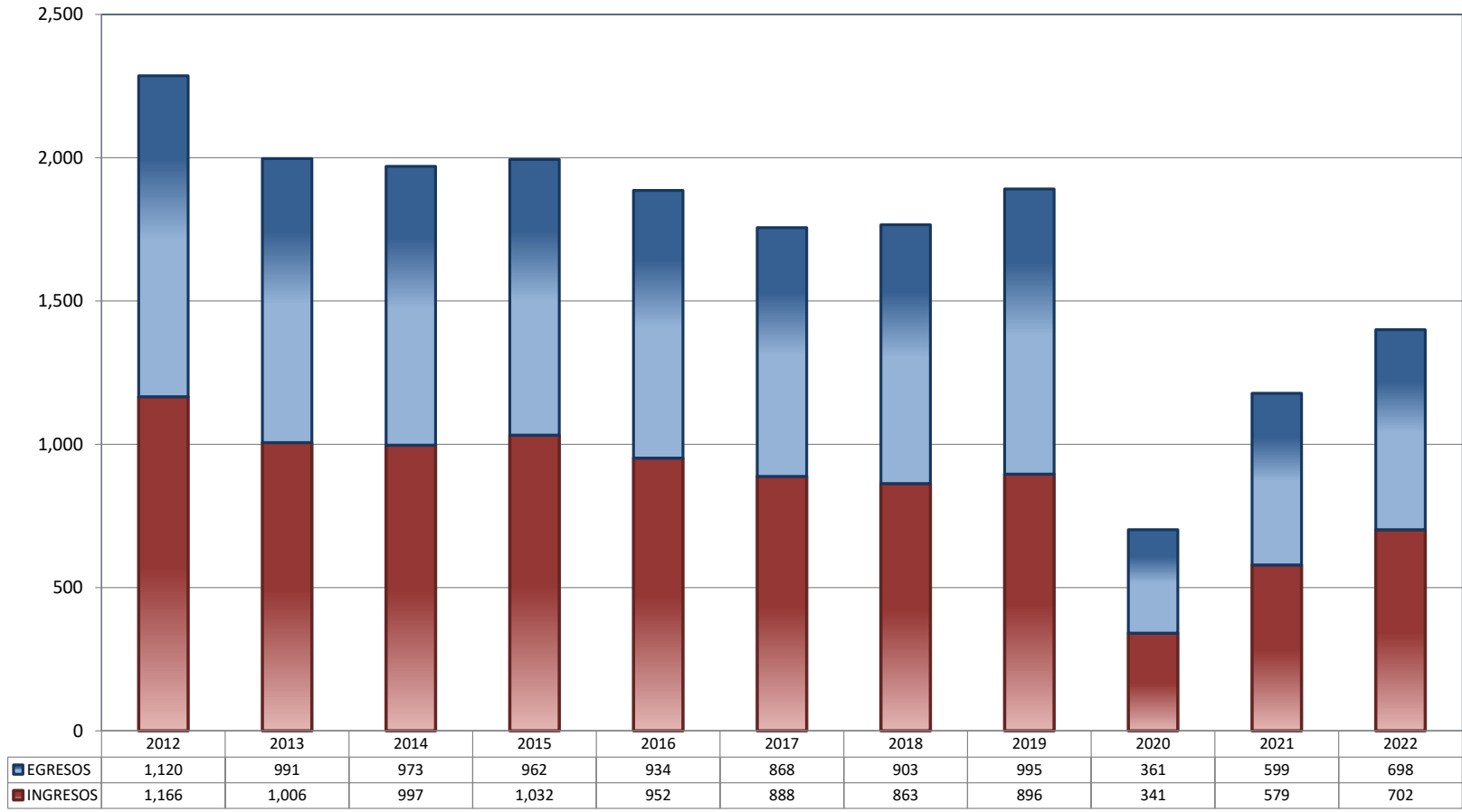


* Revisión fiscal, conflictos competenciales, impedimento, incidentes de inexecución, inconformidades, reclamaciones, reconocimiento de inocencia repetición del acto reclamado, revisión contenciosa administrativa y conflictos de acumulación.

TRIBUNALES UNITARIOS DE CIRCUITO

TOTAL DE INGRESOS Y EGRESOS

PERIODO ESTADÍSTICO 2012 - 2022

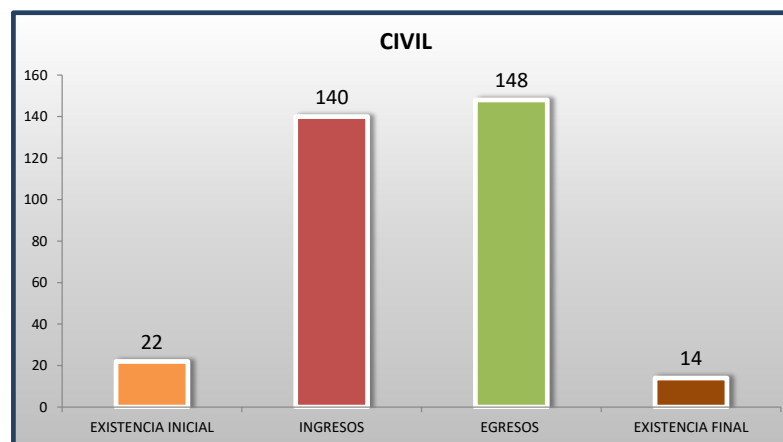
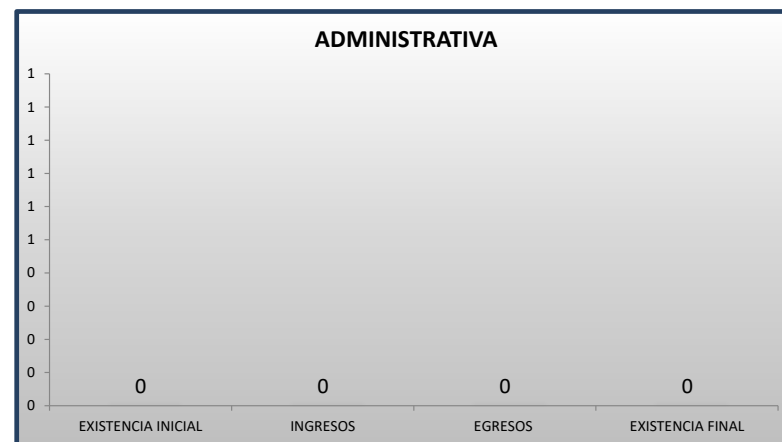
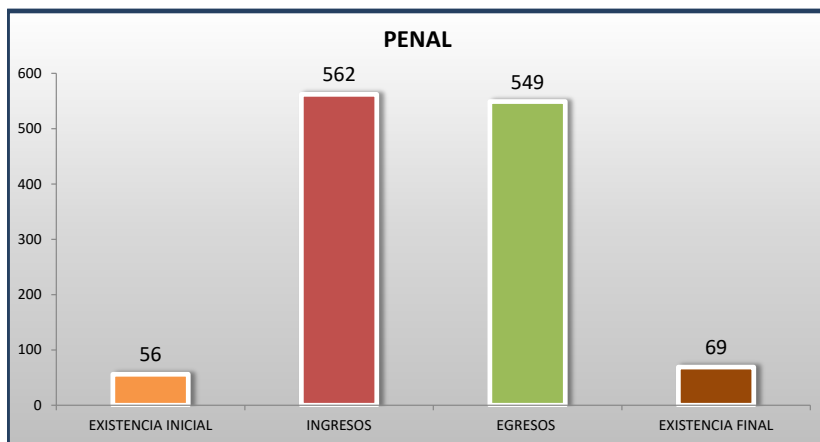


■ INGRESOS ■ EGRESOS

TRIBUNALES UNITARIOS DE CIRCUITO

MOVIMIENTO ESTADÍSTICO DEL TOTAL DE ASUNTOS POR MATERIA

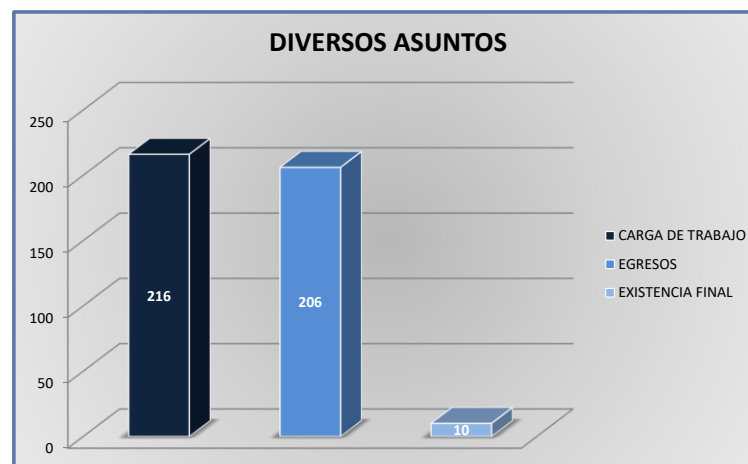
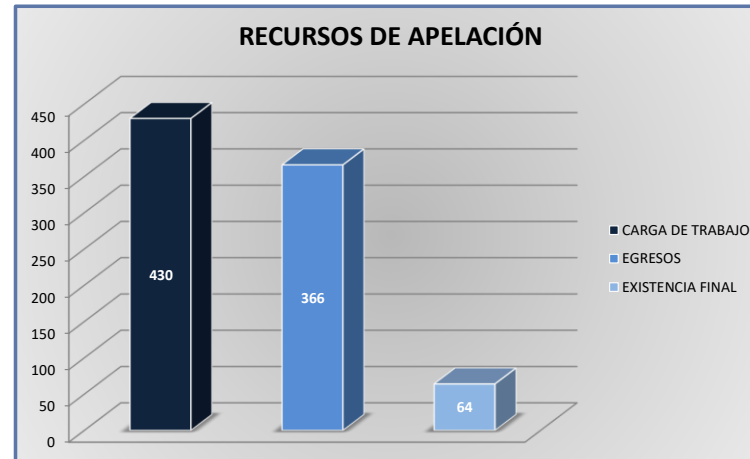
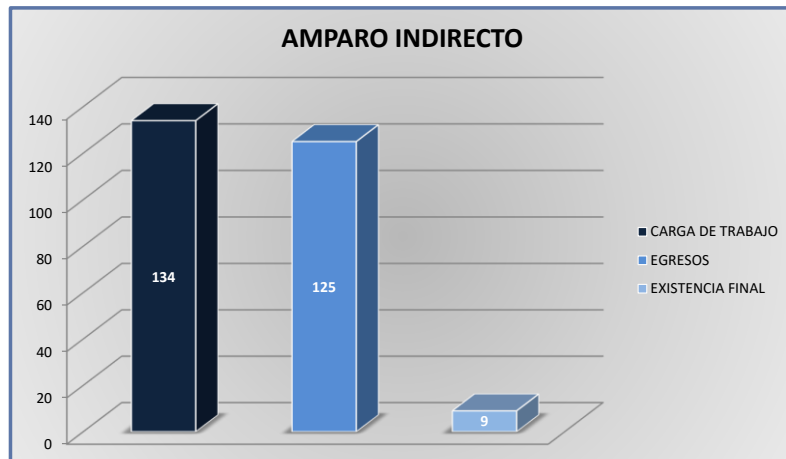
DEL 16 DE NOVIEMBRE DE 2021 AL 15 DE NOVIEMBRE DE 2022



TRIBUNALES UNITARIOS DE CIRCUITO

CARGA DE TRABAJO ATENDIDA POR TIPO DE ASUNTO

DEL 16 DE NOVIEMBRE DE 2021 AL 15 DE NOVIEMBRE DE 2022



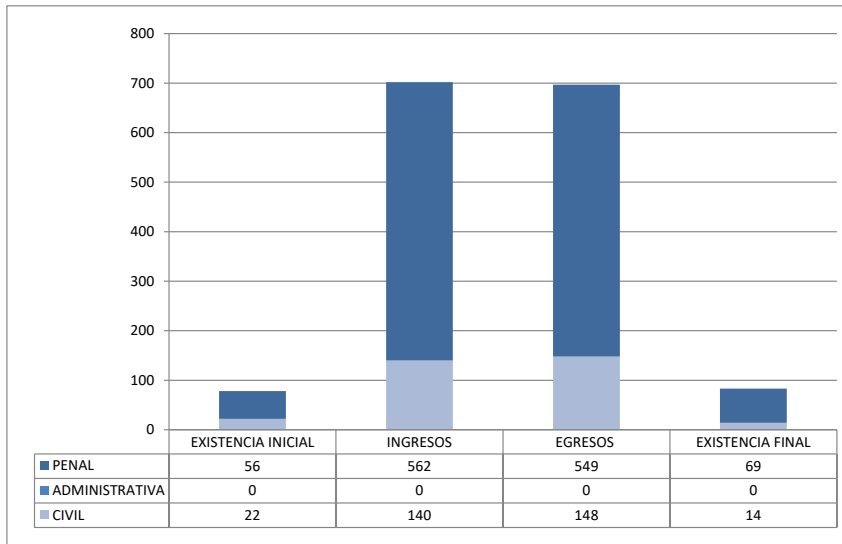
TRIBUNALES UNITARIOS DE CIRCUITO

MOVIMIENTO ESTADÍSTICO DEL TOTAL DE ASUNTOS POR MATERIA Y RUBRO

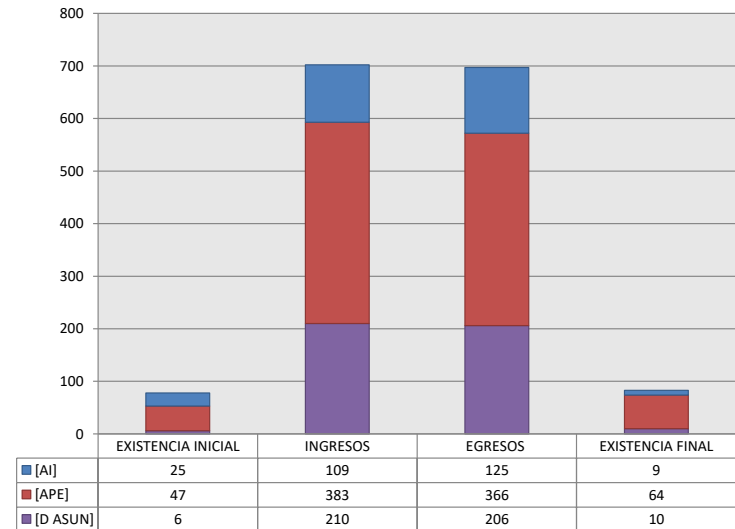
DEL 16 DE NOVIEMBRE DE 2021 AL 15 DE NOVIEMBRE DE 2022

		PENAL				ADMINISTRATIVA				CIVIL				TOTAL			
		EXISTENCIA INICIAL	INGRESOS	EGRESOS	EXISTENCIA FINAL	EXISTENCIA INICIAL	INGRESOS	EGRESOS	EXISTENCIA FINAL	EXISTENCIA INICIAL	INGRESOS	EGRESOS	EXISTENCIA FINAL	EXISTENCIA INICIAL	INGRESOS	EGRESOS	EXISTENCIA FINAL
AMPARO INDIRECTO	[AI]	10	75	76	9	0	0	0	0	15	34	49	0	25	109	125	9
RECURSO DE APELACIÓN	[APE]	42	306	296	52	0	0	0	0	5	77	70	12	47	383	366	64
DIVERSOS ASUNTOS (1)	[D ASUN]	4	181	177	8	0	0	0	0	2	29	29	2	6	210	206	10
TOTAL		56	562	549	69	0	0	0	0	22	140	148	14	78	702	697	83

MATERIA



TIPO DE ASUNTO



(1) INCLUYE LOS RECURSOS DE DENEGADA APELACIÓN Y QUEJA, ASÍ COMO LOS IMPEDIMENTOS, CONFLICTOS COMPETENCIALES ENTRE JUECES, CONFLICTOS DE ACUMULACIÓN, OTRO Y RECONOCIMIENTO DE INOCENCIA Y ANULACIÓN DE SENTENCIA.

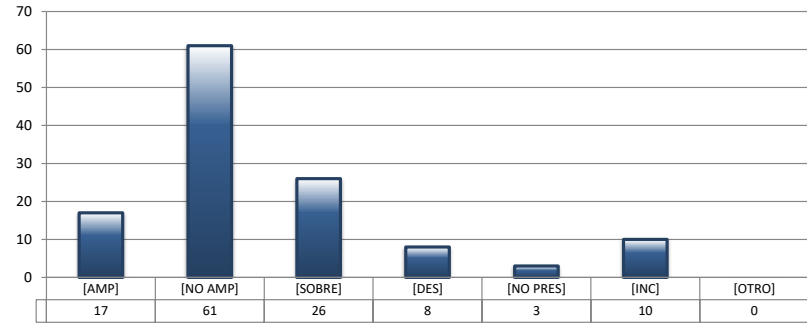
TRIBUNALES UNITARIOS DE CIRCUITO

SENTIDO DE LAS SENTENCIAS Y RESOLUCIONES QUE PUSIERON FIN AL JUICIO O PROCEDIMIENTO

DEL 16 DE NOVIEMBRE DE 2021 AL 15 DE NOVIEMBRE DE 2022

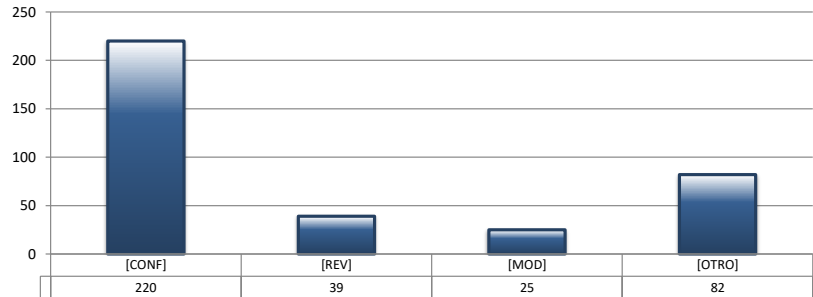
AMPARO INDIRECTO

		PENAL	ADMINISTRATIVA	CIVIL	TOTAL
AMPARA	[AMP]	6	0	11	17
NO AMPARA	[NO AMP]	34	0	27	61
SOBRESEE	[SOBRE]	20	0	6	26
DESECHAMIENTO	[DES]	7	0	1	8
NO PRESENTADA	[NO PRES]	2	0	1	3
INCOMPETENCIA	[INC]	7	0	3	10
OTROS	[OTRO]	0	0	0	0
TOTAL		76	0	49	125



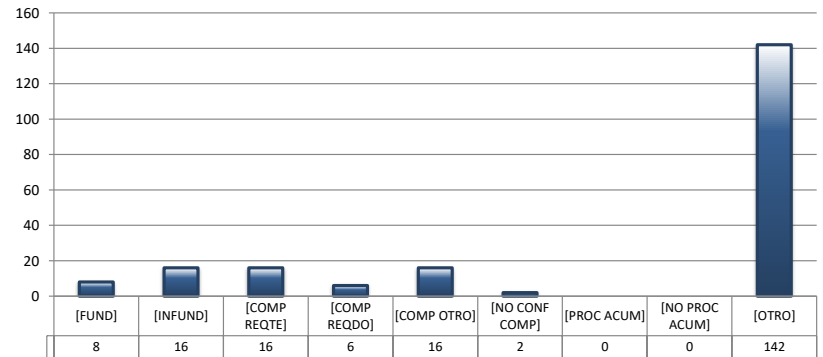
RECURSOS DE APELACIÓN

		PENAL	ADMINISTRATIVA	CIVIL	TOTAL
CONFIRMA	[CONF]	181	0	39	220
REVOCA	[REV]	28	0	11	39
MODIFICA	[MOD]	20	0	5	25
OTROS	[OTRO]	67	0	15	82
TOTAL		296	0	70	366



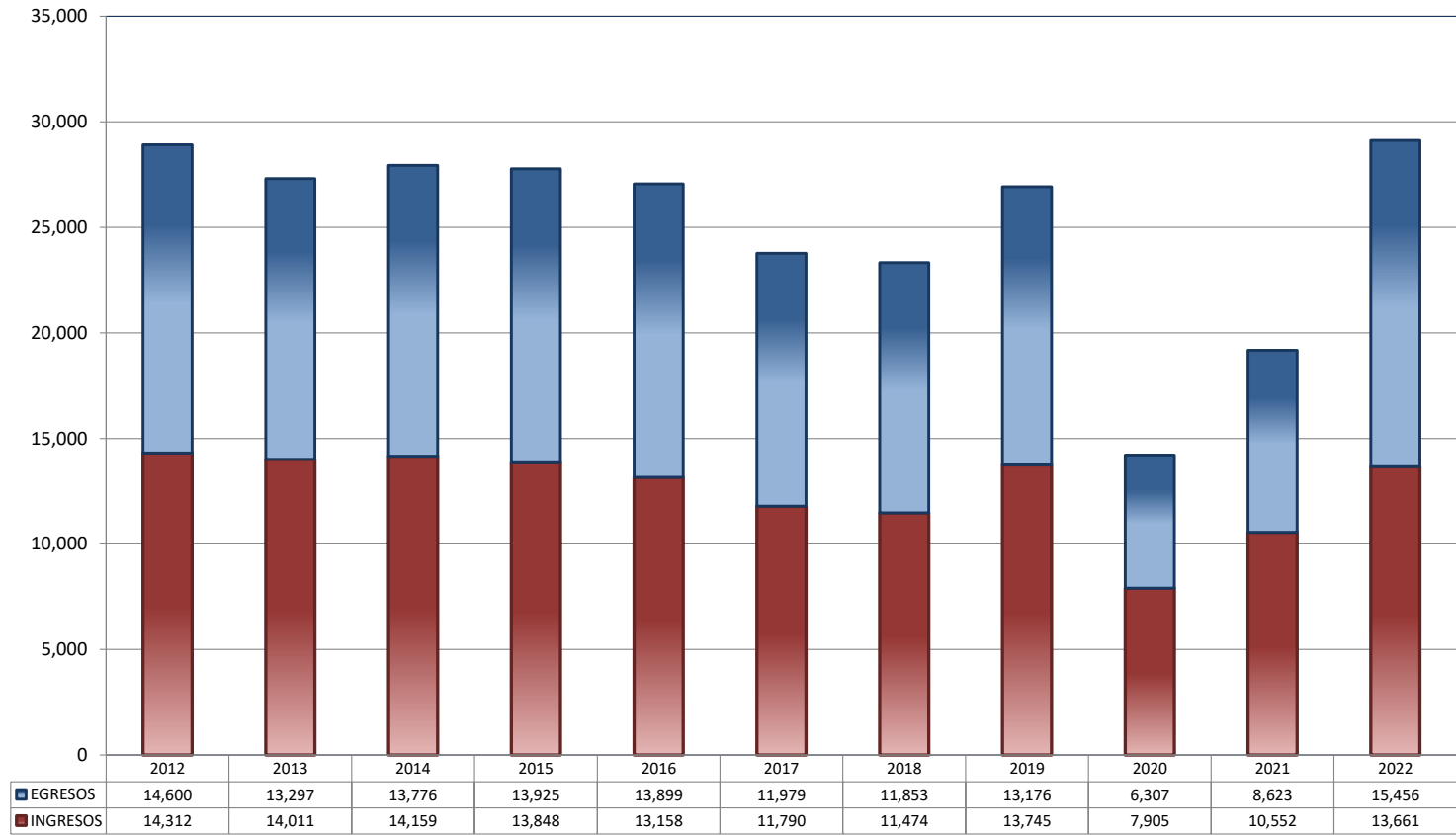
DIVERSOS ASUNTOS

		PENAL	ADMINISTRATIVA	CIVIL	TOTAL
FUNDADA	[FUND]	2	0	6	8
INFUNDADA	[INFUND]	12	0	4	16
COMPETENTE REQUIRENTE	[COMP REQTE]	16	0	0	16
COMPETENTE REQUERIDO	[COMP REQDO]	4	0	2	6
COMPETENTE OTRO	[COMP OTRO]	16	0	0	16
DECLARA NO HAY CONFLICTO COMPETENCIAL	[NO CONF COMP]	2	0	0	2
PROCEDE ACUMULACIÓN	[PROC ACUM]	0	0	0	0
NO PROCEDE ACUMULACIÓN	[NO PROC ACUM]	0	0	0	0
OTRO	[OTRO]	125	0	17	142
TOTAL		177	0	29	206



JUZGADOS DE DISTRITO

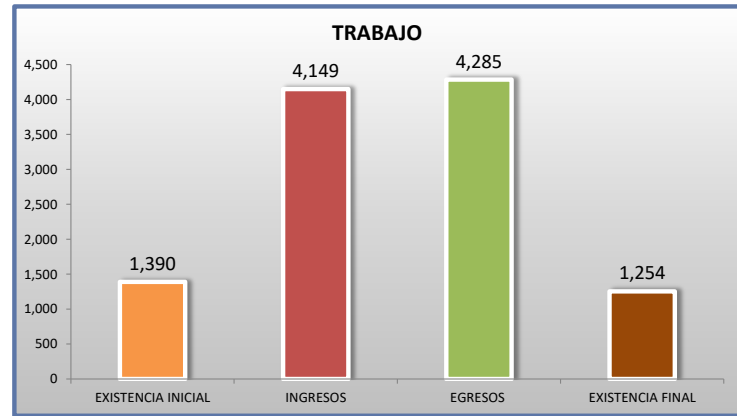
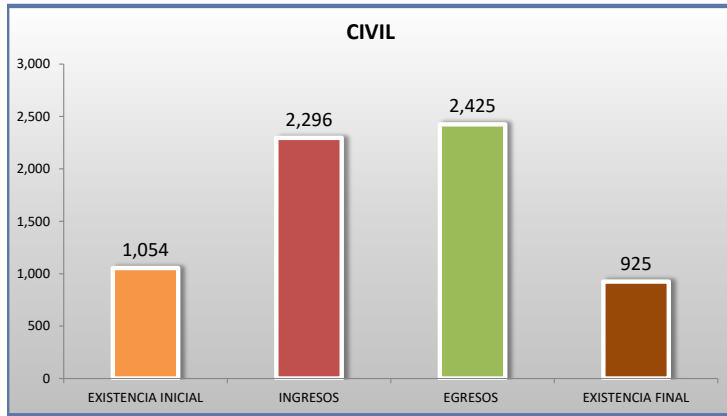
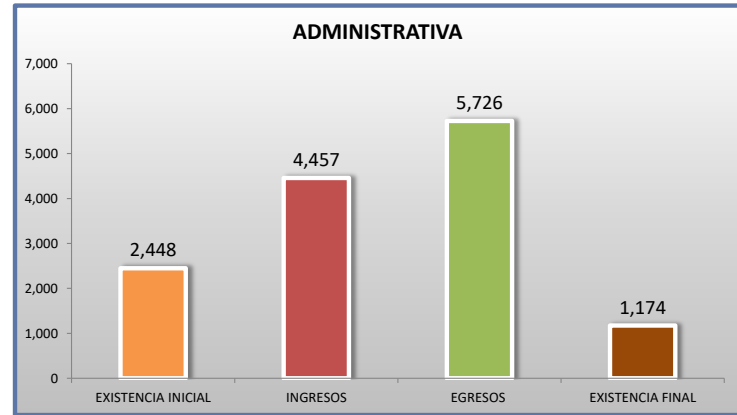
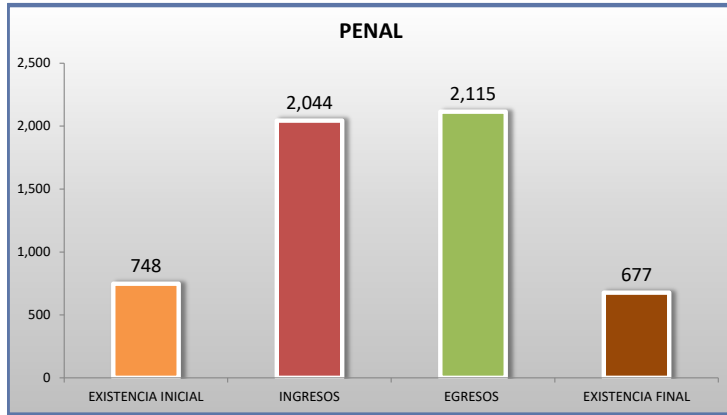
TOTAL DE INGRESOS Y EGRESOS
 PERIODO ESTADÍSTICO 2012 - 2022



■ INGRESOS ■ EGRESOS

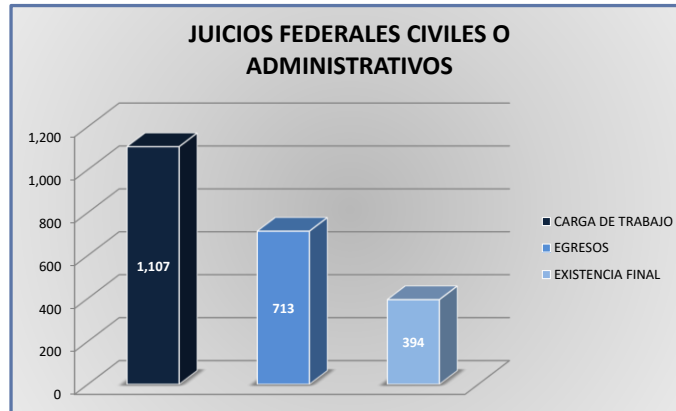
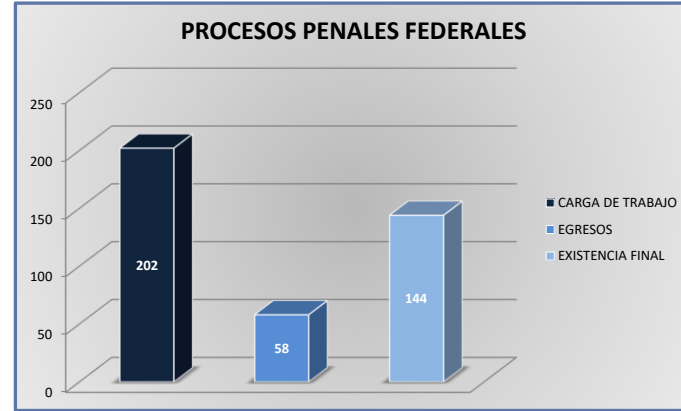
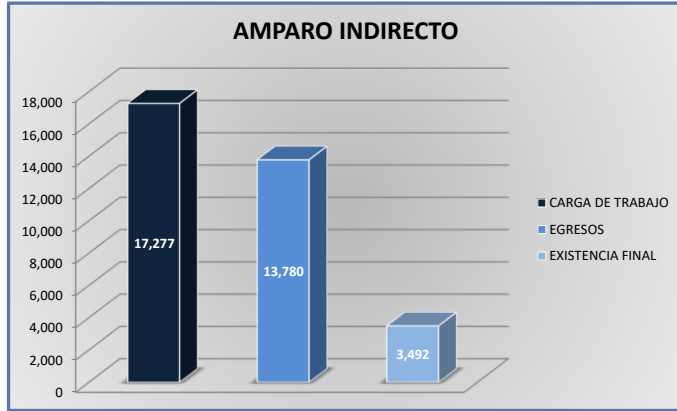
JUZGADOS DE DISTRITO

MOVIMIENTO ESTADÍSTICO DEL TOTAL DE ASUNTOS POR MATERIA
 DEL 16 DE NOVIEMBRE DE 2021 AL 15 DE NOVIEMBRE DE 2022



JUZGADOS DE DISTRITO

CARGA DE TRABAJO ATENDIDA POR TIPO DE ASUNTO
 DEL 16 DE NOVIEMBRE DE 2021 AL 15 DE NOVIEMBRE DE 2022



JUZGADOS DE DISTRITO

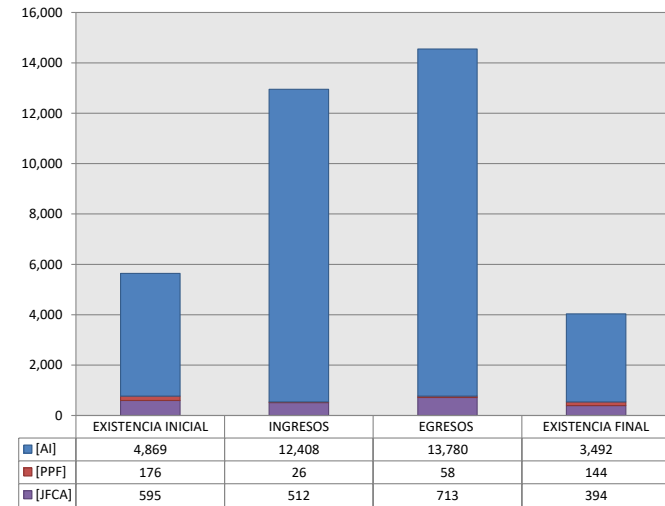
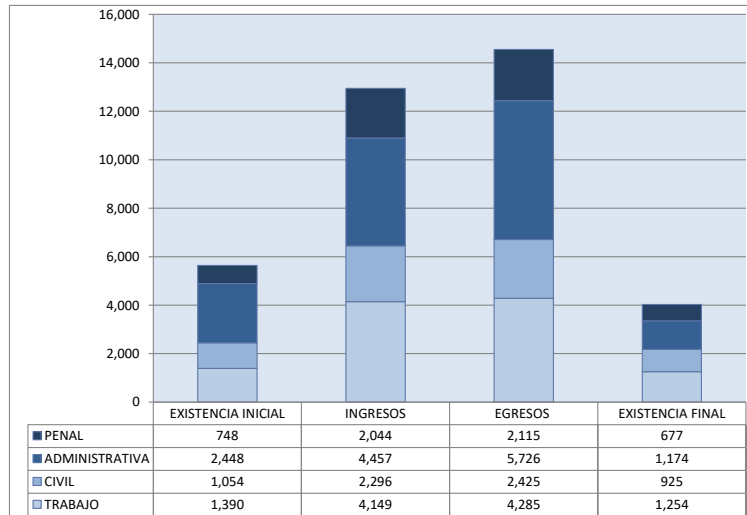
MOVIMIENTO ESTADÍSTICO DEL TOTAL DE ASUNTOS POR MATERIA Y RUBRO
DEL 16 DE NOVIEMBRE DE 2021 AL 15 DE NOVIEMBRE DE 2022

21 ER CTO

	PENAL				ADMINISTRATIVA				CIVIL				TRABAJO				TOTAL			
	EXISTENCIA INICIAL	INGRESOS	EGRESOS	EXISTENCIA FINAL	EXISTENCIA INICIAL	INGRESOS	EGRESOS	EXISTENCIA FINAL	EXISTENCIA INICIAL	INGRESOS	EGRESOS	EXISTENCIA FINAL	EXISTENCIA INICIAL	INGRESOS	EGRESOS	EXISTENCIA FINAL	EXISTENCIA INICIAL	INGRESOS	EGRESOS	EXISTENCIA FINAL
AMPARO INDIRECTO [AI]	572	2,018	2,057	533	2,448	4,454	5,723	1,174	459	1,787	1,715	531	1,390	4,149	4,285	1,254	4,869	12,408	13,780	3,492
PROCESOS PENALES FEDERALES [PPF]	176	26	58	144	0	0	0	0	0	0	0	0	0	0	0	0	176	26	58	144
JUICIOS FEDERALES CIVILES O ADMINISTRATIVOS [IFCA]	0	0	0	0	0	3	3	0	595	509	710	394	0	0	0	0	595	512	713	394
TOTAL	748	2,044	2,115	677	2,448	4,457	5,726	1,174	1,054	2,296	2,425	925	1,390	4,149	4,285	1,254	5,640	12,946	14,551	4,030

MATERIA

TIPO DE ASUNTO



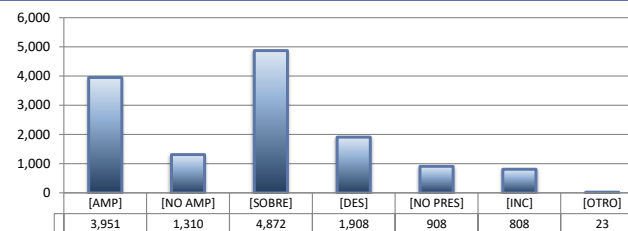
JUZGADOS DE DISTRITO

SENTIDO DE LAS SENTENCIAS Y RESOLUCIONES QUE PUSIERON FIN AL JUICIO, INSTANCIA O PROCEDIMIENTO

DEL 16 DE NOVIEMBRE DE 2021 AL 15 DE NOVIEMBRE DE 2022


AMPARO INDIRECTO

	PENAL	ADMINISTRATIVA	CIVIL	TRABAJO	TOTAL
AMPARA [AMP]	162	1,549	255	1,985	3,951
NO AMPARA [NO AMP]	175	746	164	225	1,310
SOBRESEE [SOBRE]	918	1,935	596	1,423	4,872
DESECHAMIENTO [DES]	341	729	458	380	1,908
NO PRESENTADA [NO PRES]	202	479	103	124	908
INCOMPETENCIA [INC]	252	276	134	146	808
OTROS [OTRO]	7	9	5	2	23
TOTAL	2,057	5,723	1,715	4,285	13,780



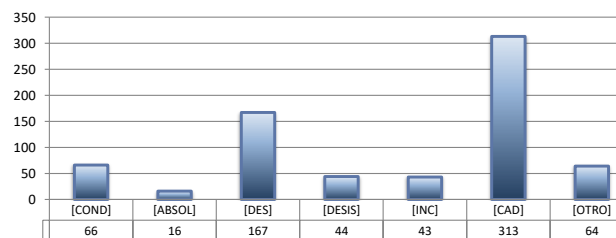
PROCESOS PENALES FEDERALES

	PENAL	ADMINISTRATIVA	CIVIL	TRABAJO	TOTAL
CONDENATORIA [COND]	36	---	---	---	36
ABSOLUTORIA [ABSOL]	2	---	---	---	2
OTROS [OTROS]	6	---	---	---	6
TOTAL	44	0	0	0	44



JUICIOS FEDERALES CIVILES O ADMINISTRATIVOS

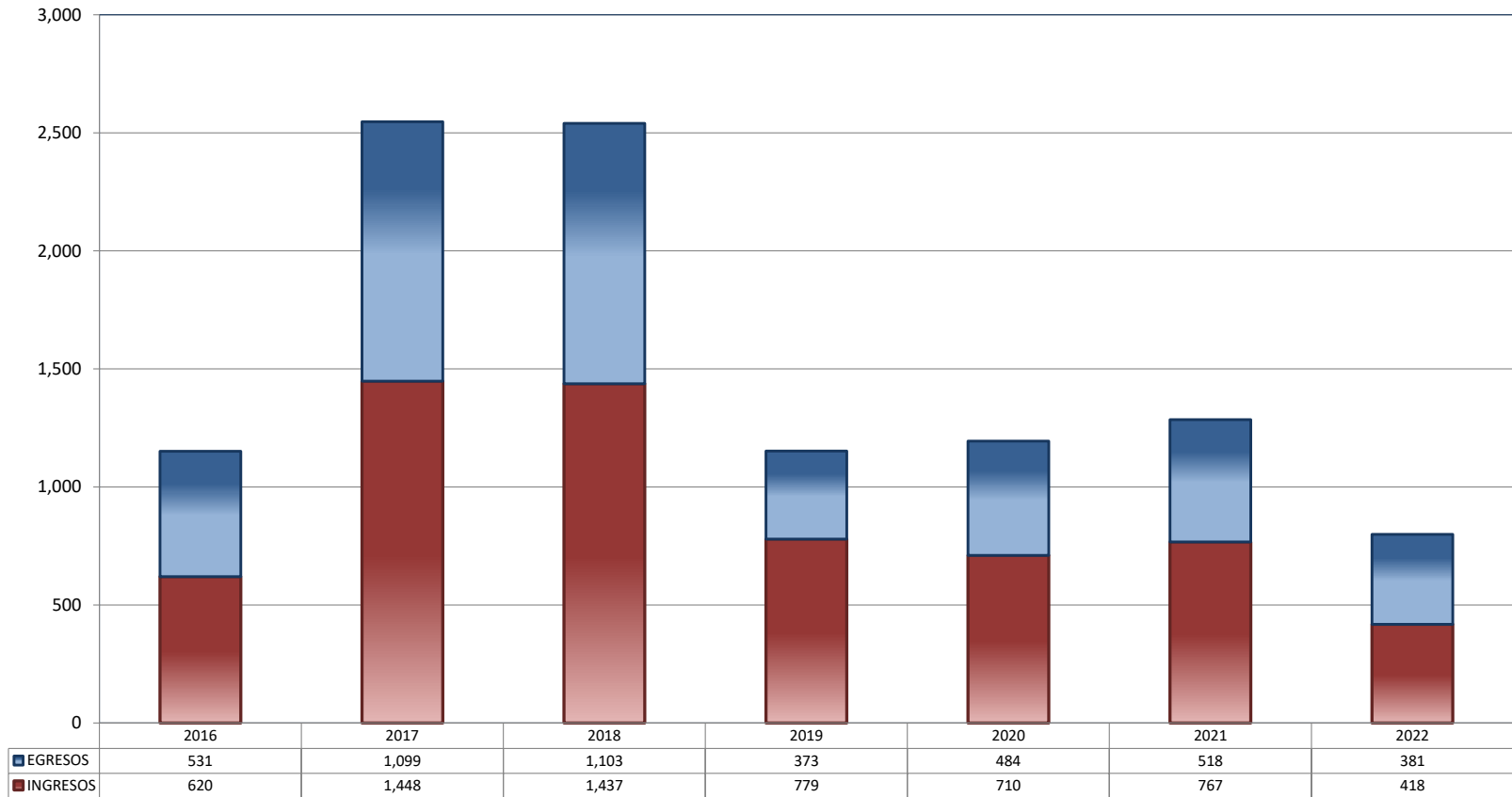
	PENAL	ADMINISTRATIVA	CIVIL	TRABAJO	TOTAL
CONDENATORIA [COND]	---	0	66	---	66
ABSOLUTORIA [ABSOL]	---	0	16	---	16
DESECHAMIENTO [DES]	---	2	165	---	167
DESISTIMIENTO [DESI]	---	0	44	---	44
INCOMPETENCIA [INC]	---	1	42	---	43
CADUCIDAD [CAD]	---	0	313	---	313
OTROS [OTRO]	---	0	64	---	64
TOTAL	0	3	710	0	713



CENTRO DE JUSTICIA PENAL FEDERAL

TOTAL DE INGRESOS Y EGRESOS (1)

PERIODO ESTADÍSTICO 2016 - 2022



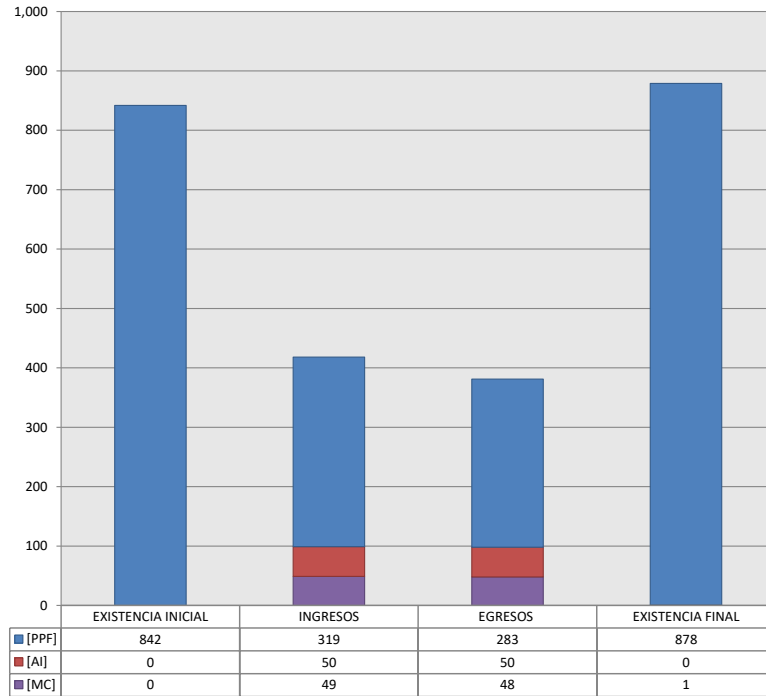
■ INGRESOS ■ EGRESOS

CENTRO DE JUSTICIA PENAL FEDERAL

MOVIMIENTO ESTADÍSTICO DEL TOTAL DE ASUNTOS POR RUBRO

DEL 16 DE NOVIEMBRE DE 2021 AL 15 DE NOVIEMBRE DE 2022

		TOTAL			
		EXISTENCIA INICIAL	INGRESOS	EGRESOS	EXISTENCIA FINAL
PROCESOS PENALES FEDERALES	[PPF]	842	319	283	878
ACTOS DE INVESTIGACIÓN	[AI]	0	50	50	0
MEDIDAS CAUTELARES	[MC]	0	49	48	1
TOTAL		842	418	381	879



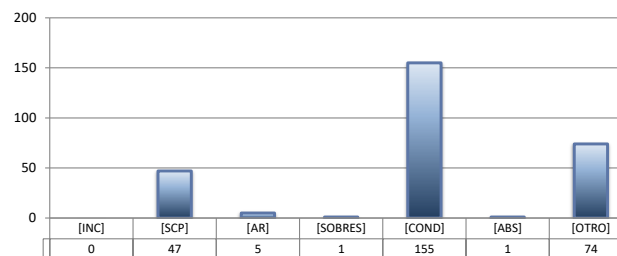
CENTRO DE JUSTICIA PENAL FEDERAL

SENTIDO DE LAS SENTENCIAS Y RESOLUCIONES QUE PUSIERON FIN AL JUICIO, INSTANCIA O PROCEDIMIENTO

DEL 16 DE NOVIEMBRE DE 2021 AL 15 DE NOVIEMBRE DE 2022

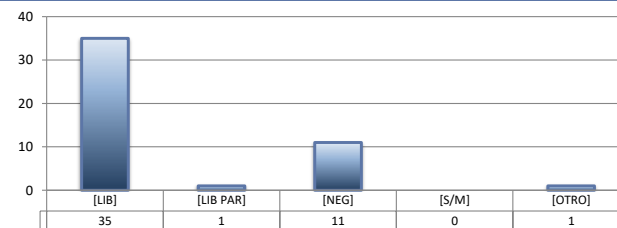
PROCESOS PENALES FEDERALES (1)

	TOTAL
INCOMPETENCIA [INC]	0
SUSPENSIÓN CONDICIONAL DEL PROCESO [SCP]	47
ACUERDO REPARATORIO [AR]	5
SOBRESIEMIENTO [SOBRES]	1
CONDENATORIA [COND]	155
ABSOLUTORIA [ABS]	1
OTRO (2) [OTRO]	74
TOTAL	283



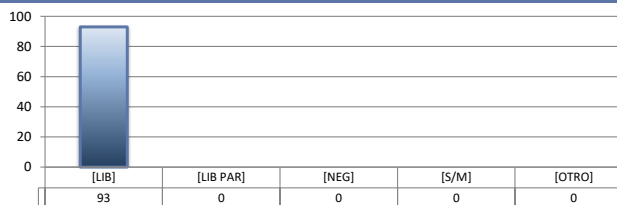
ACTOS DE INVESTIGACIÓN

	TOTAL
LIBRADA [LIB]	35
LIBRADA PARCIALMENTE [LIB PAR]	1
NEGADA [NEG]	11
SIN MATERIA [S/M]	0
OTRO [OTRO]	1
TOTAL	48



MEDIDAS CAUTELARES

	TOTAL
LIBRADA [LIB]	93
LIBRADA PARCIALMENTE [LIB PAR]	0
NEGADA [NEG]	0
SIN MATERIA [S/M]	0
OTRO [OTRO]	0
TOTAL	93



(1) Incluye los asuntos ingresados y egresados en procesos penales federales, actos de investigación y medidas cautelares.

(2) Se contabilizan las sentencias condenatorias y absolutorias dictadas tanto en el procedimiento abreviado como en el juicio oral.

(3) Incluye las sentencias de acumulación, sobreseimiento por prescripción, negativa de orden u otra.