



Consejo de la
Judicatura Federal

PANORAMA POR CIRCUITO DÉCIMO TERCER CIRCUITO

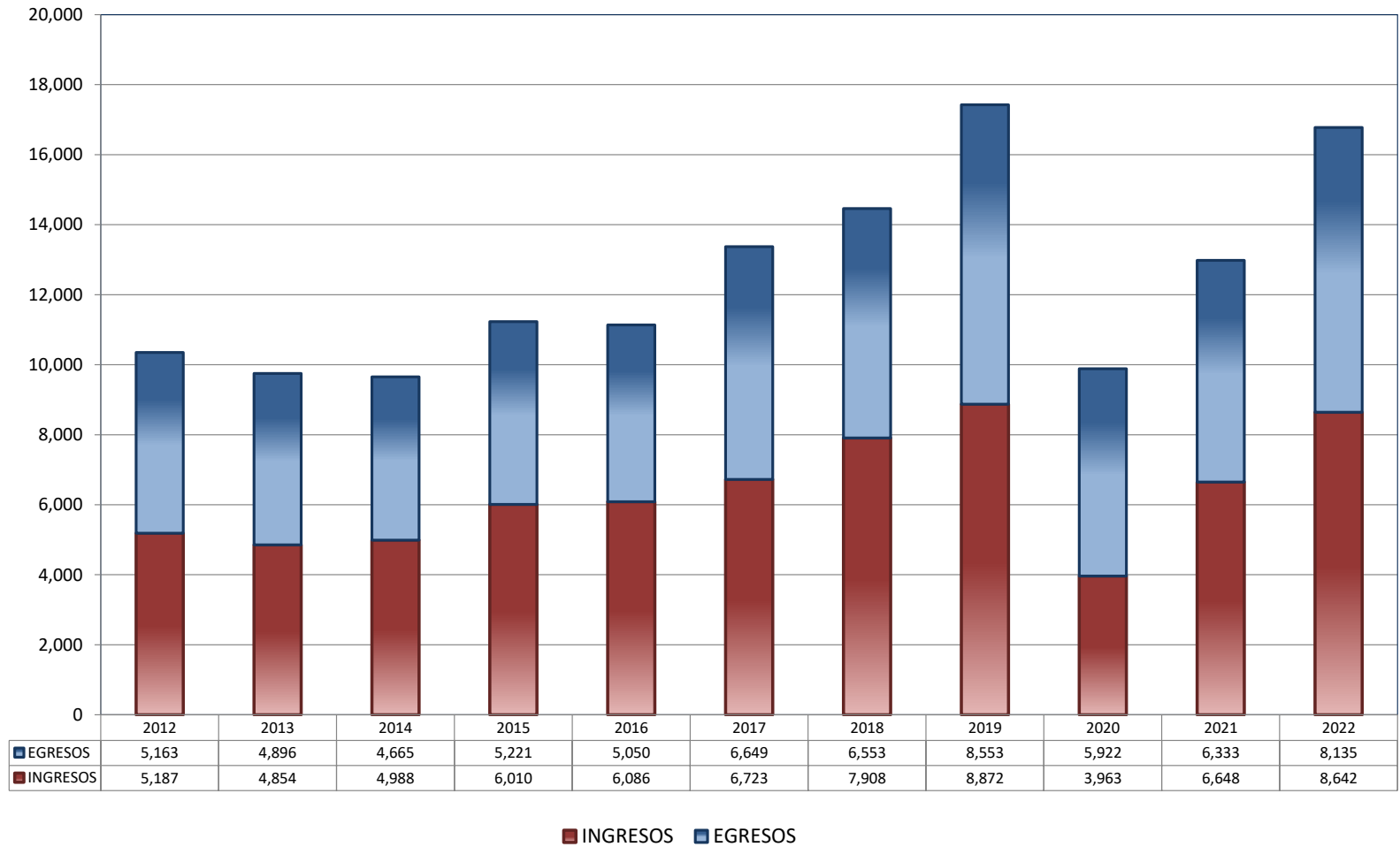
2022

DIRECCIÓN GENERAL DE ESTADÍSTICA JUDICIAL

TRIBUNALES COLEGIADOS DE CIRCUITO

TOTAL DE INGRESOS Y EGRESOS

PERIODO ESTADÍSTICO 2012 - 2022

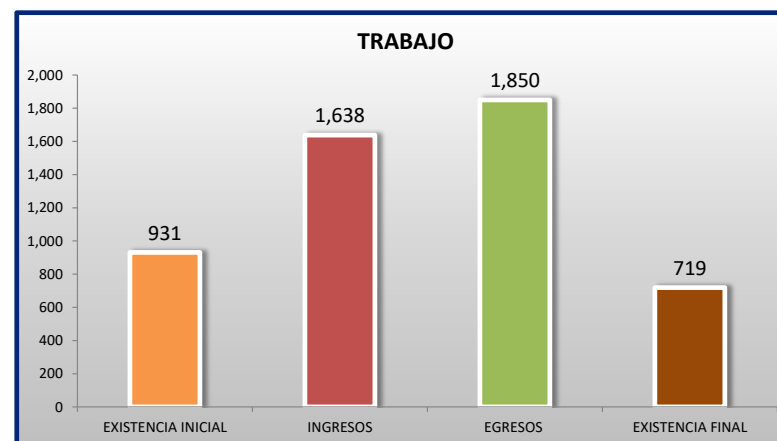
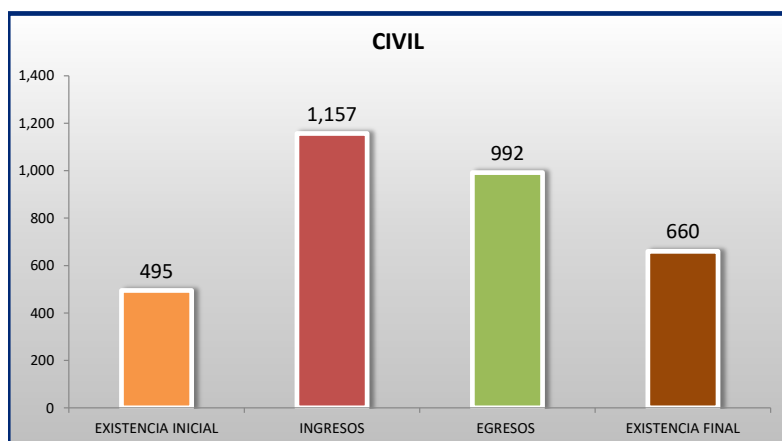
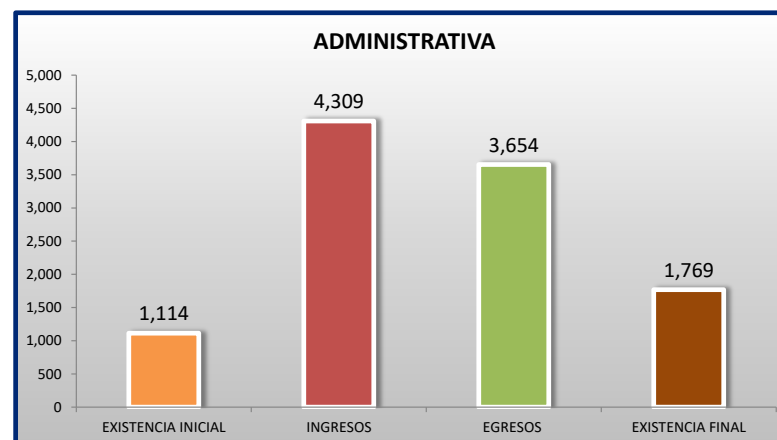
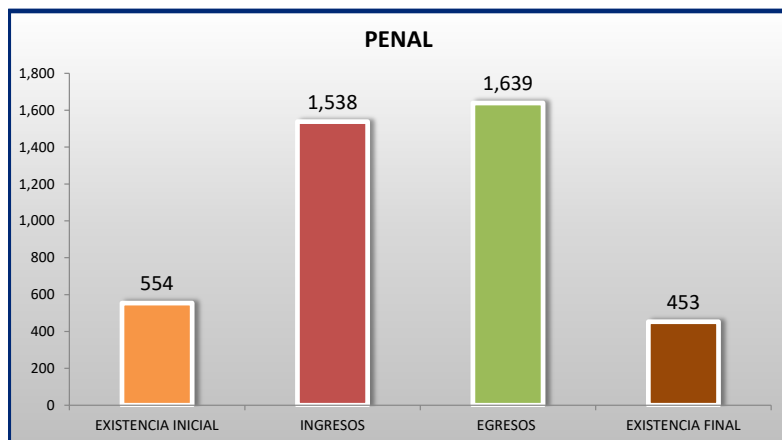


TRIBUNALES COLEGIADOS DE CIRCUITO

MOVIMIENTO ESTADÍSTICO DEL TOTAL DE ASUNTOS POR MATERIA

DEL 16 DE NOVIEMBRE DE 2021 AL 15 DE NOVIEMBRE DE 2022

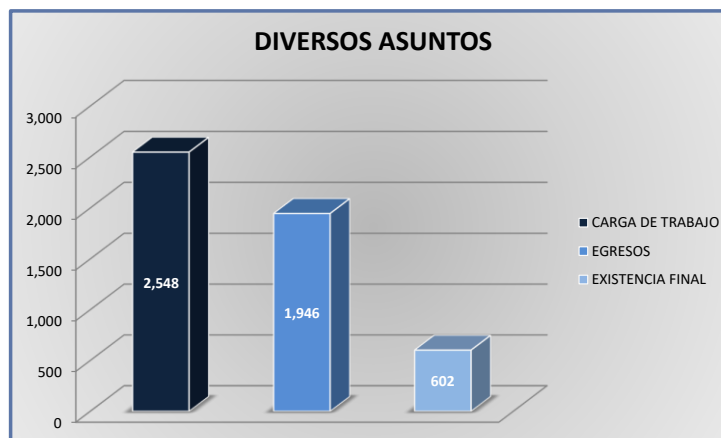
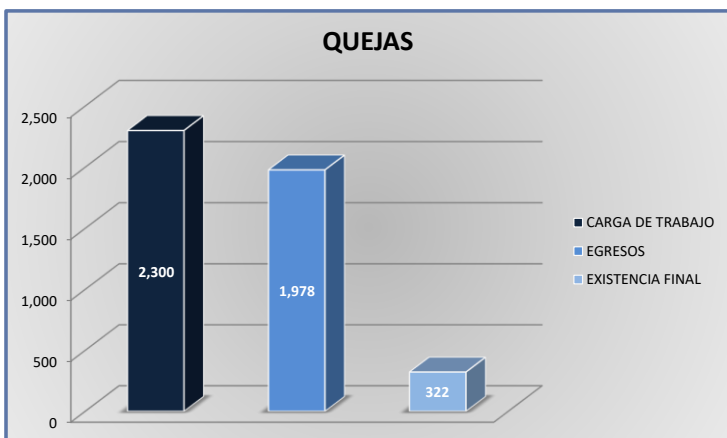
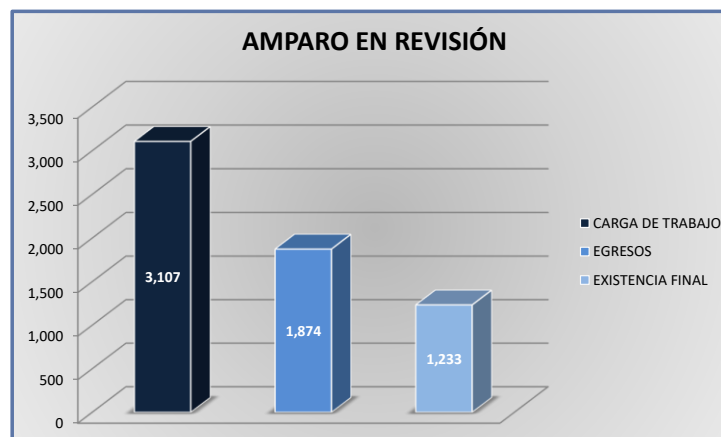
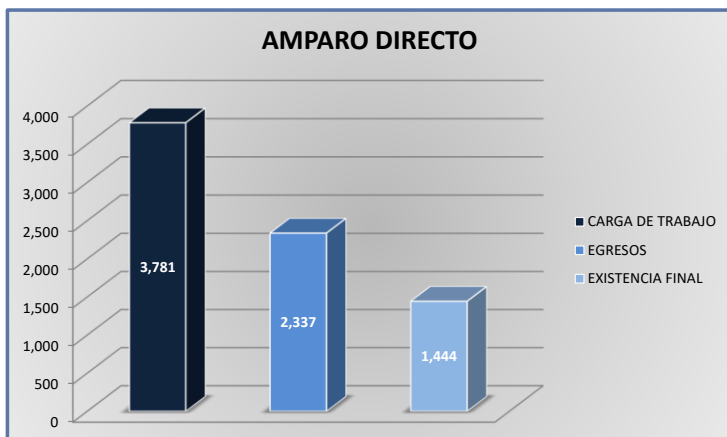
13
ER
CTO



TRIBUNALES COLEGIADOS DE CIRCUITO

CARGA DE TRABAJO ATENDIDA POR TIPO DE ASUNTO

DEL 16 DE NOVIEMBRE DE 2021 AL 15 DE NOVIEMBRE DE 2022



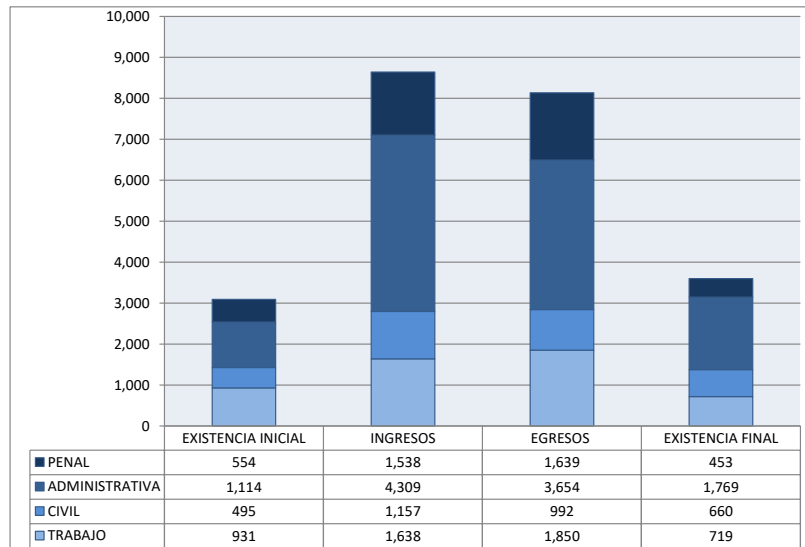
TRIBUNALES COLEGIADOS DE CIRCUITO

MOVIMIENTO ESTADÍSTICO DEL TOTAL DE ASUNTOS POR MATERIA Y RUBRO

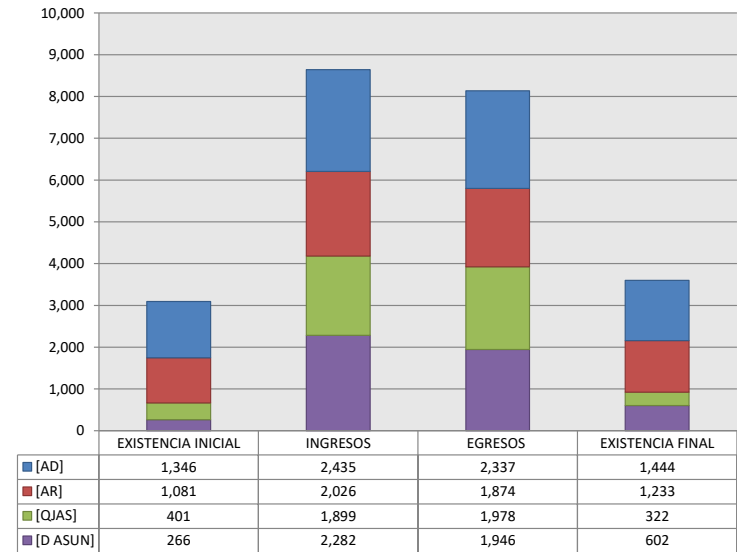
DEL 16 DE NOVIEMBRE DE 2021 AL 15 DE NOVIEMBRE DE 2022

	PENAL				ADMINISTRATIVA				CIVIL				TRABAJO				TOTAL			
	EXISTENCIA INICIAL	INGRESOS	EGRESOS	EXISTENCIA FINAL	EXISTENCIA INICIAL	INGRESOS	EGRESOS	EXISTENCIA FINAL	EXISTENCIA INICIAL	INGRESOS	EGRESOS	EXISTENCIA FINAL	EXISTENCIA INICIAL	INGRESOS	EGRESOS	EXISTENCIA FINAL	EXISTENCIA INICIAL	INGRESOS	EGRESOS	EXISTENCIA FINAL
AMPARO DIRECTO [AD]	115	212	229	98	224	548	363	409	275	494	444	325	732	1,181	1,301	612	1,346	2,435	2,337	1,444
AMPARO EN REVISIÓN [AR]	297	597	612	282	512	943	778	677	141	310	230	221	131	176	254	53	1,081	2,026	1,874	1,233
QUEJAS [QJAS]	96	497	553	40	205	943	981	167	55	261	238	78	45	198	206	37	401	1,899	1,978	322
DIVERSOS ASUNTOS [D ASUN]	46	232	245	33	173	1,875	1,532	516	24	92	80	36	23	83	89	17	266	2,282	1,946	602
TOTAL	554	1,538	1,639	453	1,114	4,309	3,654	1,769	495	1,157	992	660	931	1,638	1,850	719	3,094	8,642	8,135	3,601

MATERIA



TIPO DE ASUNTO



TRIBUNALES COLEGIADOS DE CIRCUITO

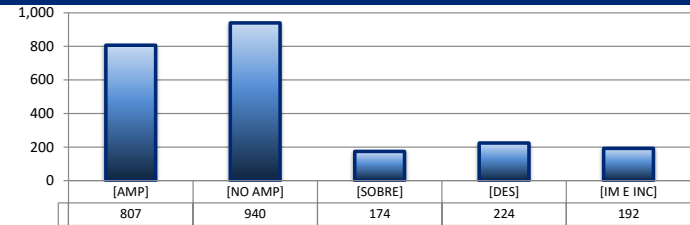
SENTIDO DE LAS SENTENCIAS Y RESOLUCIONES QUE PUSIERON FIN AL JUICIO O RECURSO

DEL 16 DE NOVIEMBRE DE 2021 AL 15 DE NOVIEMBRE DE 2022

13 ER
CTO

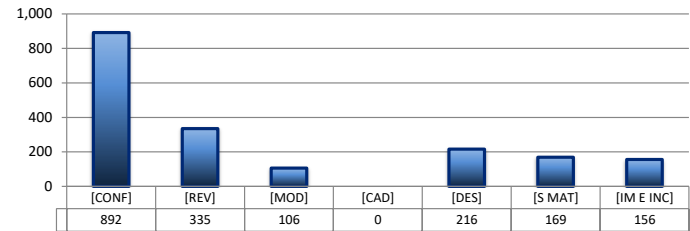
AMPARO DIRECTO

		PENAL	ADMINISTRATIVA	CIVIL	TRABAJO	TOTAL
AMPARA	[AMP]	33	67	136	571	807
NO AMPARA	[NO AMP]	101	181	170	488	940
SOBRESEE	[SOBRE]	10	23	22	119	174
DESECHAMIENTO	[DES]	25	52	46	101	224
IMPEDIMENTO E INCOMPETENCIA	[IM E INC]	60	40	70	22	192
TOTAL		229	363	444	1,301	2,337



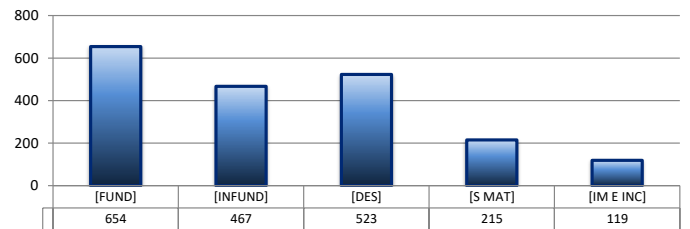
AMPARO EN REVISIÓN

		PENAL	ADMINISTRATIVA	CIVIL	TRABAJO	TOTAL
CONFIRMA	[CONF]	344	341	114	93	892
REVOCA	[REV]	112	115	53	55	335
MODIFICA	[MOD]	24	49	17	16	106
CADUCIDAD	[CAD]	0	0	0	0	0
DESECHAMIENTO	[DES]	67	111	17	21	216
SIN MATERIA	[S MAT]	41	91	23	14	169
IMPEDIMENTO E INCOMPETENCIA	[IM E INC]	24	71	6	55	156
TOTAL		612	778	230	254	1,874



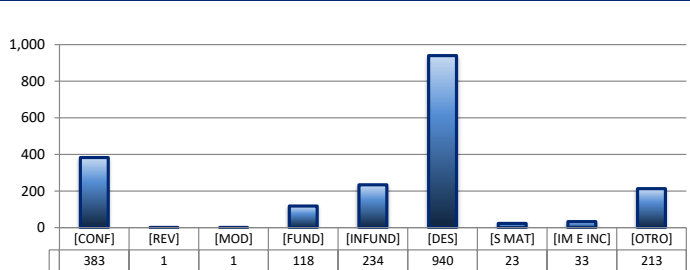
QUEJAS

		PENAL	ADMINISTRATIVA	CIVIL	TRABAJO	TOTAL
FUNDADA	[FUND]	273	223	82	76	654
INFUNDADA	[INFUND]	122	224	69	52	467
DESECHAMIENTO	[DES]	100	326	57	40	523
SIN MATERIA	[S MAT]	42	129	24	20	215
IMPEDIMENTO E INCOMPETENCIA	[IM E INC]	16	79	6	18	119
TOTAL		553	981	238	206	1,978



DIVERSOS ASUNTOS*

		PENAL	ADMINISTRATIVA	CIVIL	TRABAJO	TOTAL
CONFIRMA	[CONF]	0	383	0	0	383
REVOCA	[REV]	0	1	0	0	1
MODIFICA	[MOD]	0	1	0	0	1
FUNDADA	[FUND]	38	52	19	9	118
INFUNDADA	[INFUND]	52	103	31	48	234
DESECHAMIENTO	[DES]	15	910	4	11	940
SIN MATERIA	[S MAT]	3	14	3	3	23
IMPEDIMENTO E INCOMPETENCIA	[IM E INC]	7	17	6	3	33
OTROS	[OTRO]	130	51	17	15	213
TOTAL		245	1,532	80	89	1,946

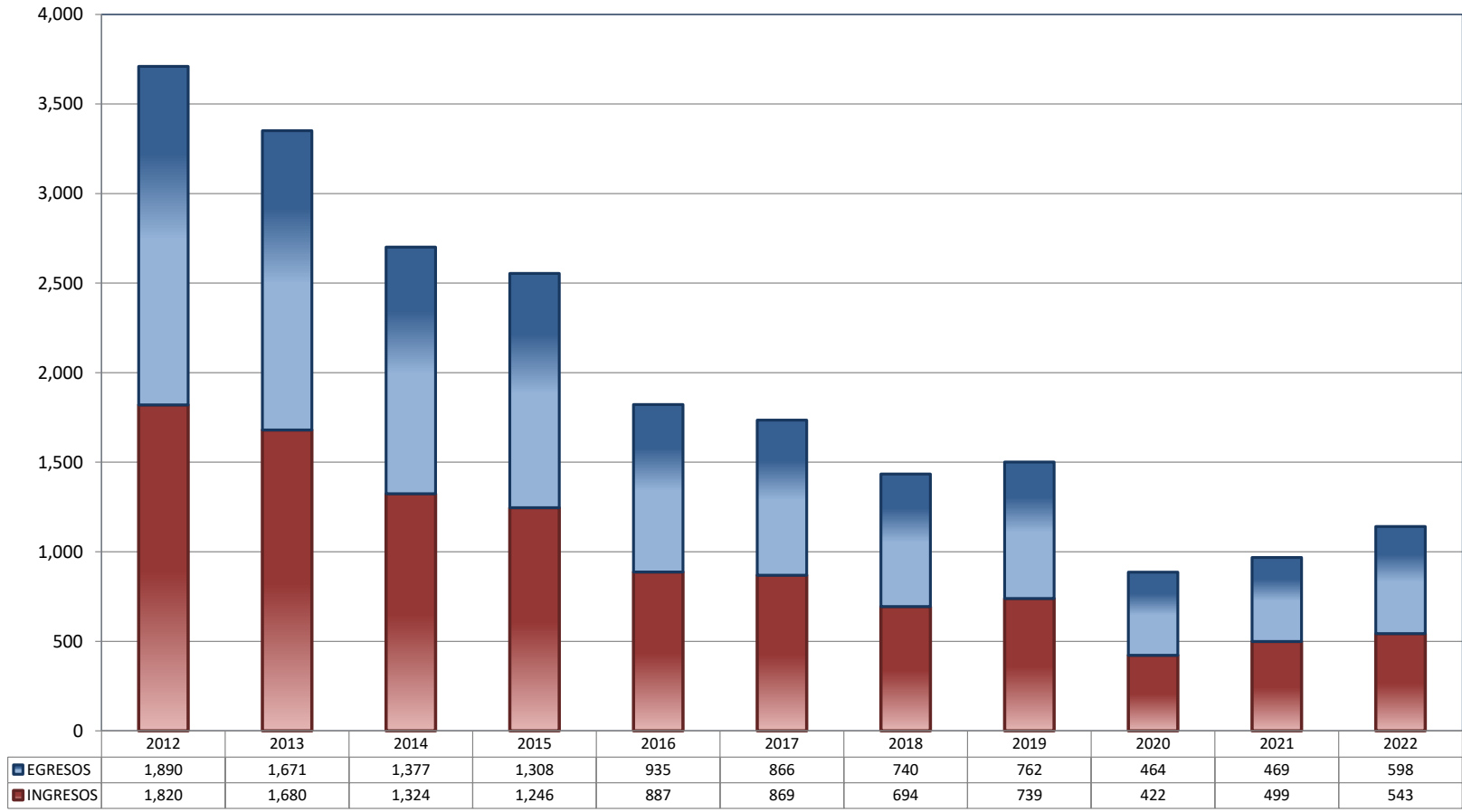


* Revisión fiscal, conflictos competenciales, impedimento, incidentes de inexecución, inconformidades, reclamaciones, reconocimiento de inocencia repetición del acto reclamado, revisión contenciosa administrativa y conflictos de acumulación.

TRIBUNALES UNITARIOS DE CIRCUITO

TOTAL DE INGRESOS Y EGRESOS

PERIODO ESTADÍSTICO 2012 - 2022

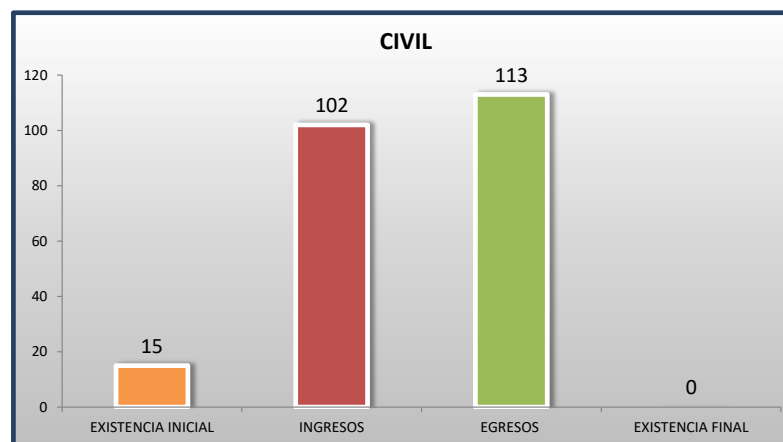
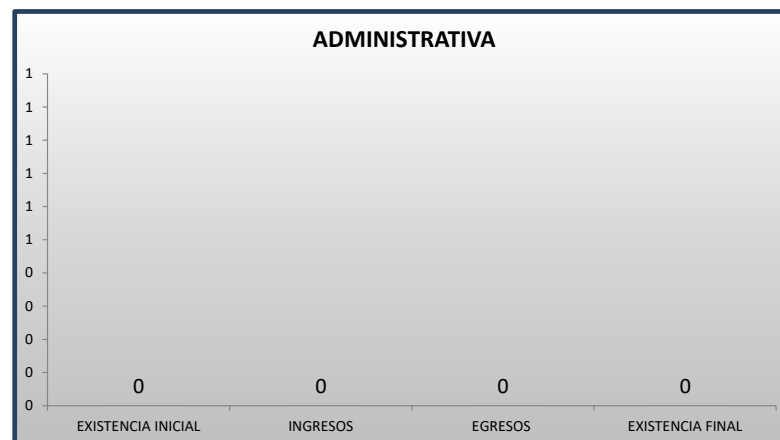
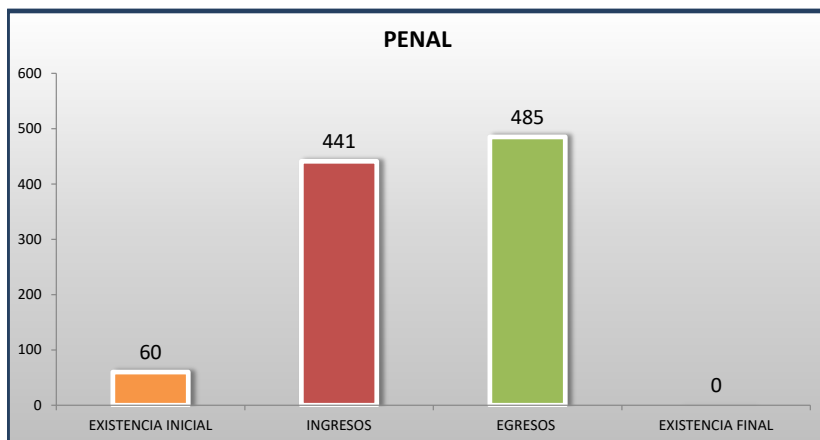


■ INGRESOS ■ EGRESOS

TRIBUNALES UNITARIOS DE CIRCUITO

MOVIMIENTO ESTADÍSTICO DEL TOTAL DE ASUNTOS POR MATERIA

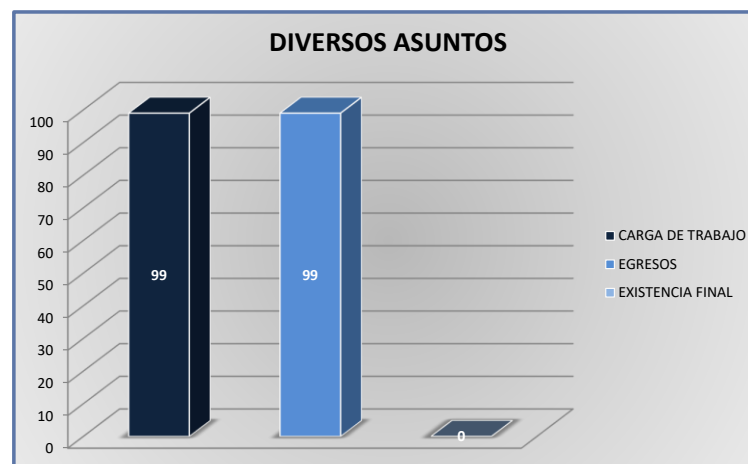
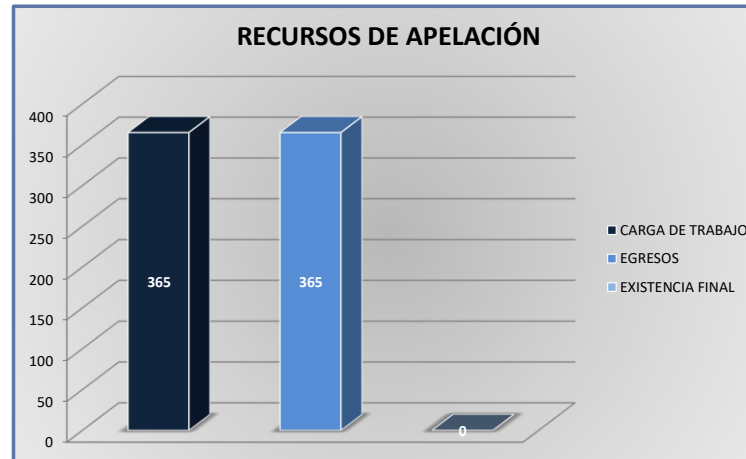
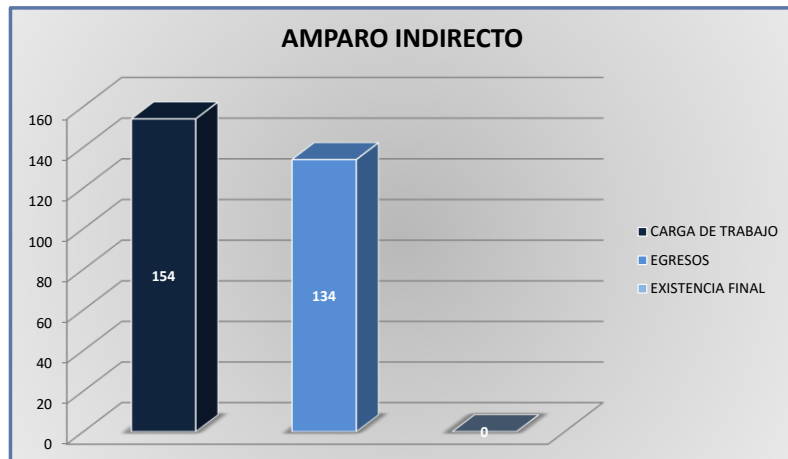
DEL 16 DE NOVIEMBRE DE 2021 AL 15 DE NOVIEMBRE DE 2022



TRIBUNALES UNITARIOS DE CIRCUITO

CARGA DE TRABAJO ATENDIDA POR TIPO DE ASUNTO

DEL 16 DE NOVIEMBRE DE 2021 AL 15 DE NOVIEMBRE DE 2022



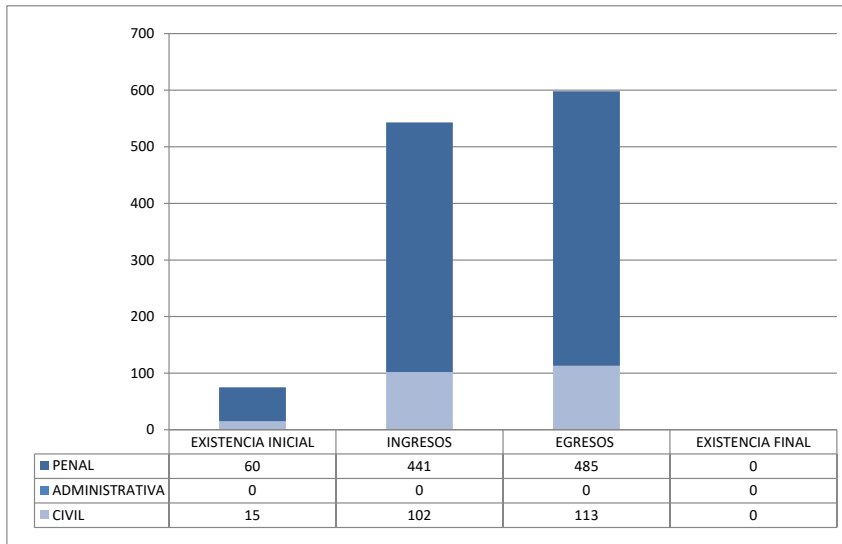
TRIBUNALES UNITARIOS DE CIRCUITO

MOVIMIENTO ESTADÍSTICO DEL TOTAL DE ASUNTOS POR MATERIA Y RUBRO

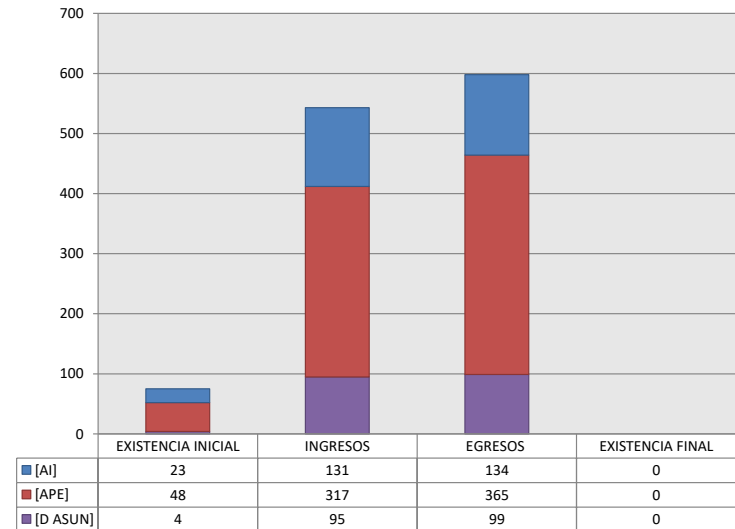
DEL 16 DE NOVIEMBRE DE 2021 AL 15 DE NOVIEMBRE DE 2022

		PENAL				ADMINISTRATIVA				CIVIL				TOTAL			
		EXISTENCIA INICIAL	INGRESOS	EGRESOS	EXISTENCIA FINAL	EXISTENCIA INICIAL	INGRESOS	EGRESOS	EXISTENCIA FINAL	EXISTENCIA INICIAL	INGRESOS	EGRESOS	EXISTENCIA FINAL	EXISTENCIA INICIAL	INGRESOS	EGRESOS	EXISTENCIA FINAL
AMPARO INDIRECTO	[AI]	20	111	115	0	0	0	0	0	3	20	19	0	23	131	134	0
RECURSO DE APELACIÓN	[APE]	38	265	303	0	0	0	0	0	10	52	62	0	48	317	365	0
DIVERSOS ASUNTOS (1)	[D ASUN]	2	65	67	0	0	0	0	0	2	30	32	0	4	95	99	0
TOTAL		60	441	485	0	0	0	0	0	15	102	113	0	75	543	598	0

MATERIA



TIPO DE ASUNTO



(1) INCLUYE LOS RECURSOS DE DENEGADA APELACIÓN Y QUEJA, ASÍ COMO LOS IMPEDIMENTOS, CONFLICTOS COMPETENCIALES ENTRE JUECES, CONFLICTOS DE ACUMULACIÓN, OTRO Y RECONOCIMIENTO DE INOCENCIA Y ANULACIÓN DE SENTENCIA.

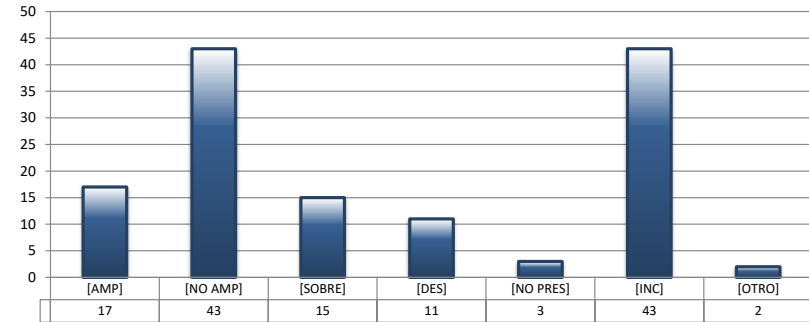
TRIBUNALES UNITARIOS DE CIRCUITO

SENTIDO DE LAS SENTENCIAS Y RESOLUCIONES QUE PUSIERON FIN AL JUICIO O PROCEDIMIENTO

DEL 16 DE NOVIEMBRE DE 2021 AL 15 DE NOVIEMBRE DE 2022

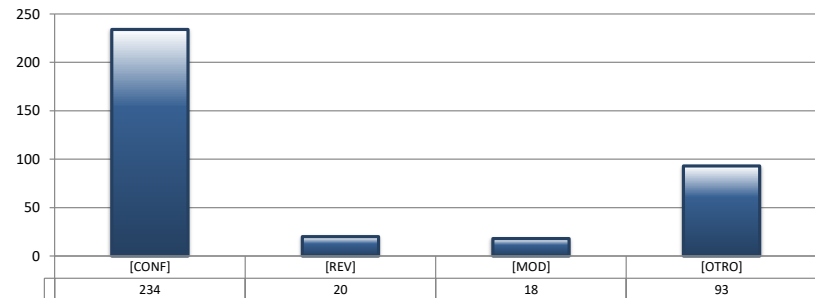
AMPARO INDIRECTO

		PENAL	ADMINISTRATIVA	CIVIL	TOTAL
AMPARA	[AMP]	14	0	3	17
NO AMPARA	[NO AMP]	37	0	6	43
SOBRESEE	[SOBRE]	13	0	2	15
DESECHAMIENTO	[DES]	10	0	1	11
NO PRESENTADA	[NO PRES]	3	0	0	3
INCOMPETENCIA	[INC]	36	0	7	43
OTROS	[OTRO]	2	0	0	2
TOTAL		115	0	19	134



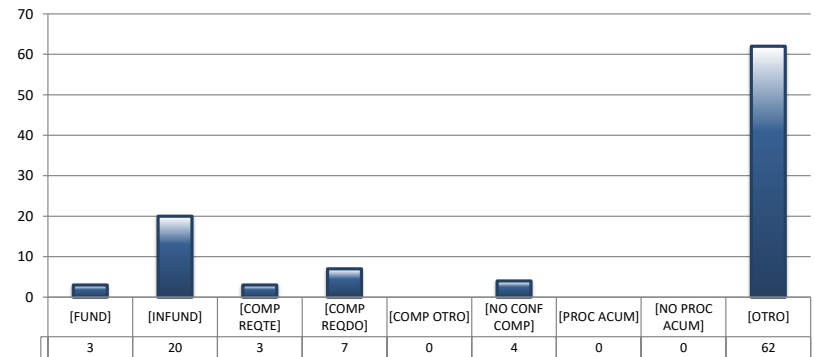
RECURSOS DE APELACIÓN

		PENAL	ADMINISTRATIVA	CIVIL	TOTAL
CONFIRMA	[CONF]	194	0	40	234
REVOCA	[REV]	14	0	6	20
MODIFICA	[MOD]	17	0	1	18
OTROS	[OTRO]	78	0	15	93
TOTAL		303	0	62	365



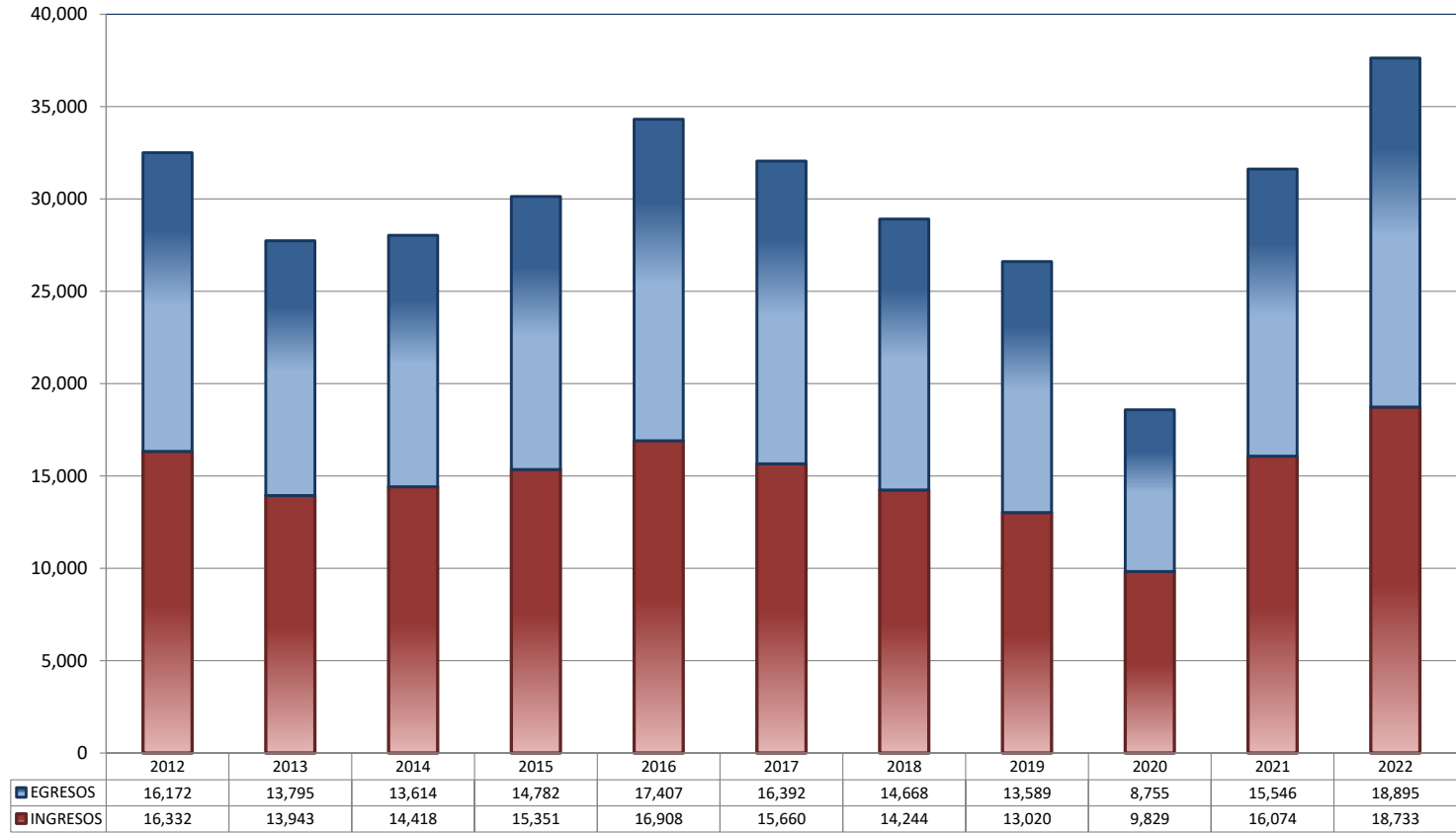
DIVERSOS ASUNTOS

		PENAL	ADMINISTRATIVA	CIVIL	TOTAL
FUNDADA	[FUND]	1	0	2	3
INFUNDADA	[INFUND]	20	0	0	20
COMPETENTE REQUIRENTE	[COMP REQTE]	2	0	1	3
COMPETENTE REQUERIDO	[COMP REQDO]	7	0	0	7
COMPETENTE OTRO	[COMP OTRO]	0	0	0	0
DECLARA NO HAY CONFLICTO COMPETENCIAL	[NO CONF COMP]	4	0	0	4
PROCEDE ACUMULACIÓN	[PROC ACUM]	0	0	0	0
NO PROCEDE ACUMULACIÓN	[NO PROC ACUM]	0	0	0	0
OTRO	[OTRO]	33	0	29	62
TOTAL		67	0	32	99



JUZGADOS DE DISTRITO

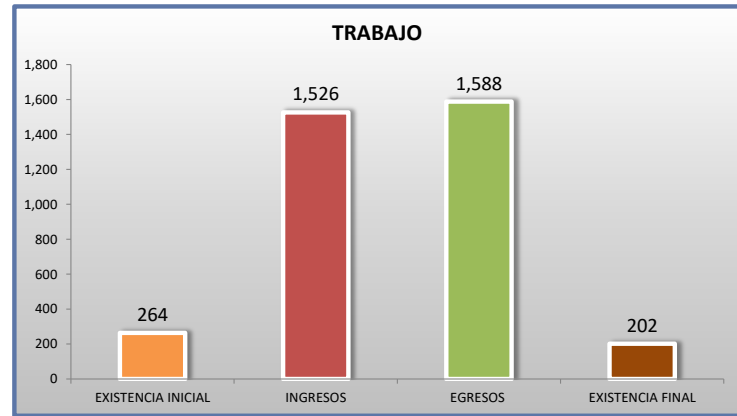
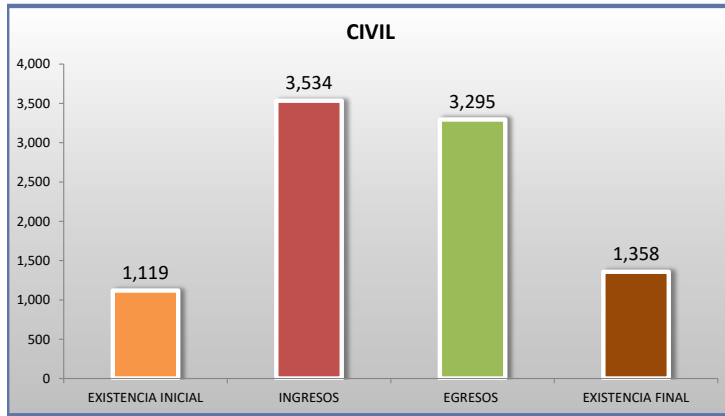
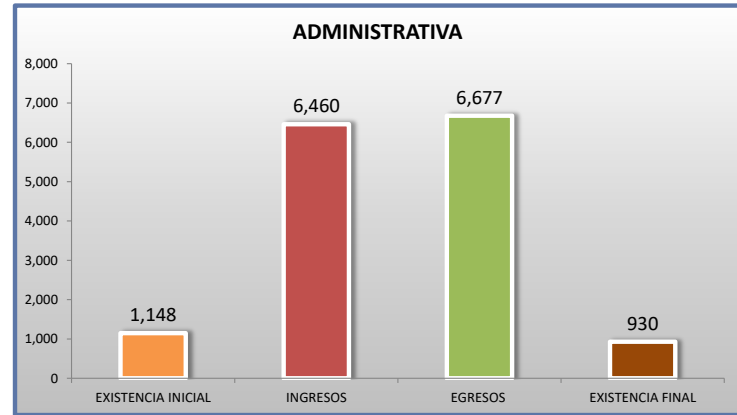
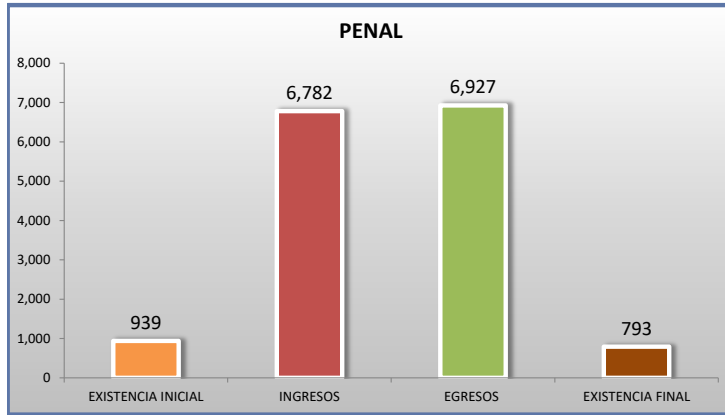
TOTAL DE INGRESOS Y EGRESOS
 PERIODO ESTADÍSTICO 2012 - 2022



■ INGRESOS ■ EGRESOS

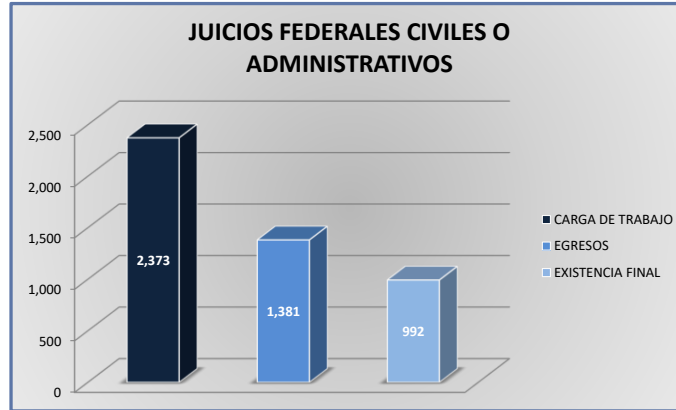
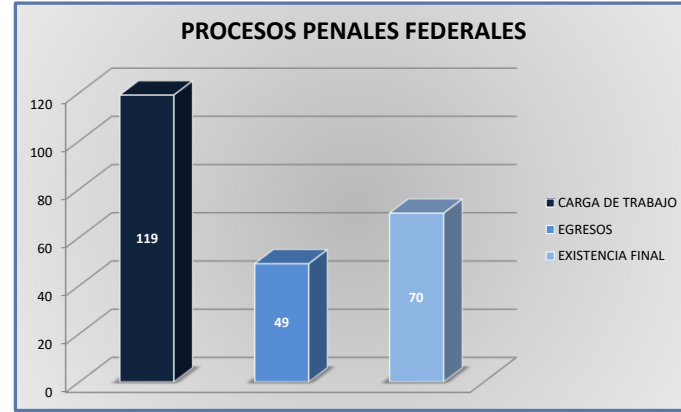
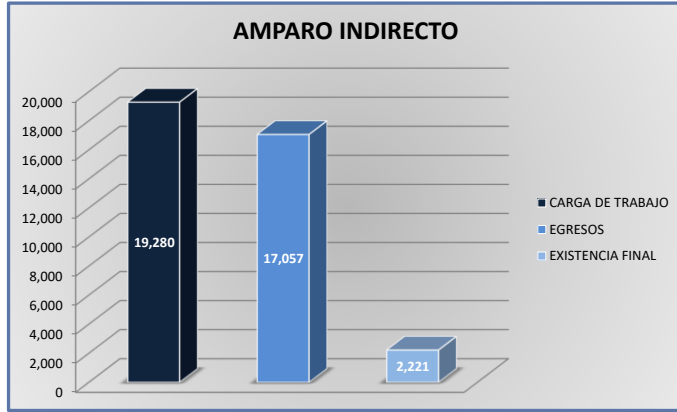
JUZGADOS DE DISTRITO

MOVIMIENTO ESTADÍSTICO DEL TOTAL DE ASUNTOS POR MATERIA
DEL 16 DE NOVIEMBRE DE 2021 AL 15 DE NOVIEMBRE DE 2022



JUZGADOS DE DISTRITO

CARGA DE TRABAJO ATENDIDA POR TIPO DE ASUNTO
 DEL 16 DE NOVIEMBRE DE 2021 AL 15 DE NOVIEMBRE DE 2022



JUZGADOS DE DISTRITO

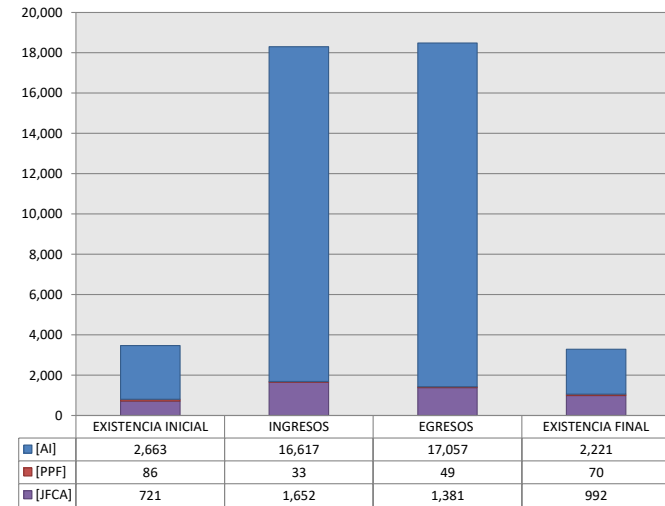
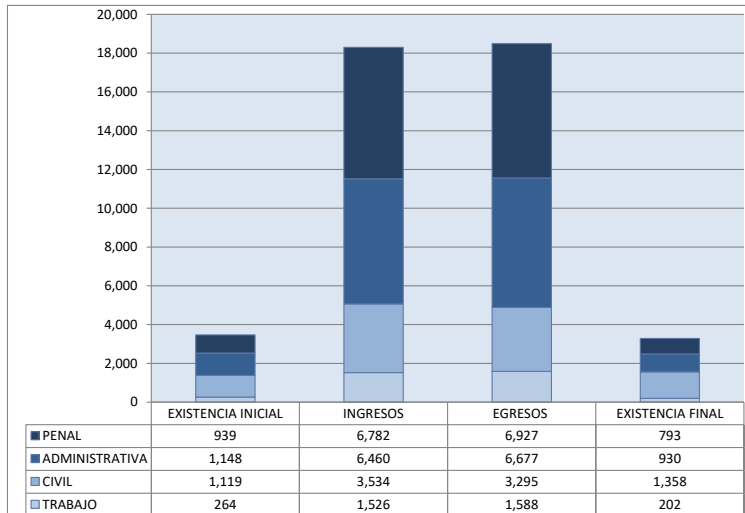
MOVIMIENTO ESTADÍSTICO DEL TOTAL DE ASUNTOS POR MATERIA Y RUBRO
DEL 16 DE NOVIEMBRE DE 2021 AL 15 DE NOVIEMBRE DE 2022

13 ER CTO

	PENAL				ADMINISTRATIVA				CIVIL				TRABAJO				TOTAL			
	EXISTENCIA INICIAL	INGRESOS	EGRESOS	EXISTENCIA FINAL	EXISTENCIA INICIAL	INGRESOS	EGRESOS	EXISTENCIA FINAL	EXISTENCIA INICIAL	INGRESOS	EGRESOS	EXISTENCIA FINAL	EXISTENCIA INICIAL	INGRESOS	EGRESOS	EXISTENCIA FINAL	EXISTENCIA INICIAL	INGRESOS	EGRESOS	EXISTENCIA FINAL
AMPARO INDIRECTO [AI]	853	6,749	6,878	723	1,146	6,460	6,676	929	400	1,882	1,915	367	264	1,526	1,588	202	2,663	16,617	17,057	2,221
PROCESOS PENALES FEDERALES [PPF]	86	33	49	70	0	0	0	0	0	0	0	0	0	0	0	0	86	33	49	70
JUICIOS FEDERALES CIVILES O ADMINISTRATIVOS [JFCA]	0	0	0	0	2	0	1	1	719	1,652	1,380	991	0	0	0	0	721	1,652	1,381	992
TOTAL	939	6,782	6,927	793	1,148	6,460	6,677	930	1,119	3,534	3,295	1,358	264	1,526	1,588	202	3,470	18,302	18,487	3,283

MATERIA

TIPO DE ASUNTO



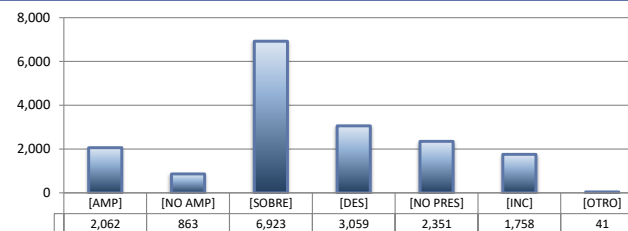
JUZGADOS DE DISTRITO

SENTIDO DE LAS SENTENCIAS Y RESOLUCIONES QUE PUSIERON FIN AL JUICIO, INSTANCIA O PROCEDIMIENTO

DEL 16 DE NOVIEMBRE DE 2021 AL 15 DE NOVIEMBRE DE 2022

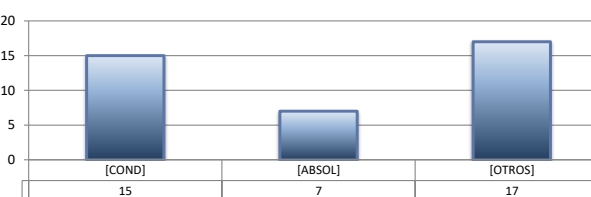
AMPARO INDIRECTO

	PENAL	ADMINISTRATIVA	CIVIL	TRABAJO	TOTAL
AMPARA [AMP]	386	1,006	295	375	2,062
NO AMPARA [NO AMP]	456	180	169	58	863
SOBRESEE [SOBRE]	3,247	2,203	734	739	6,923
DESECHAMIENTO [DES]	830	1,549	430	250	3,059
NO PRESENTADA [NO PRES]	1,044	1,098	123	86	2,351
INCOMPETENCIA [INC]	899	624	156	79	1,758
OTROS [OTRO]	16	16	8	1	41
TOTAL	6,878	6,676	1,915	1,588	17,057



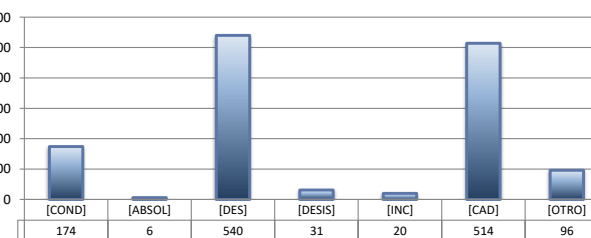
PROCESOS PENALES FEDERALES

	PENAL	ADMINISTRATIVA	CIVIL	TRABAJO	TOTAL
CONDENATORIA [COND]	15	---	---	---	15
ABSOLUTORIA [ABSOL]	7	---	---	---	7
OTROS [OTROS]	17	---	---	---	17
TOTAL	39	0	0	0	39



JUICIOS FEDERALES CIVILES O ADMINISTRATIVOS

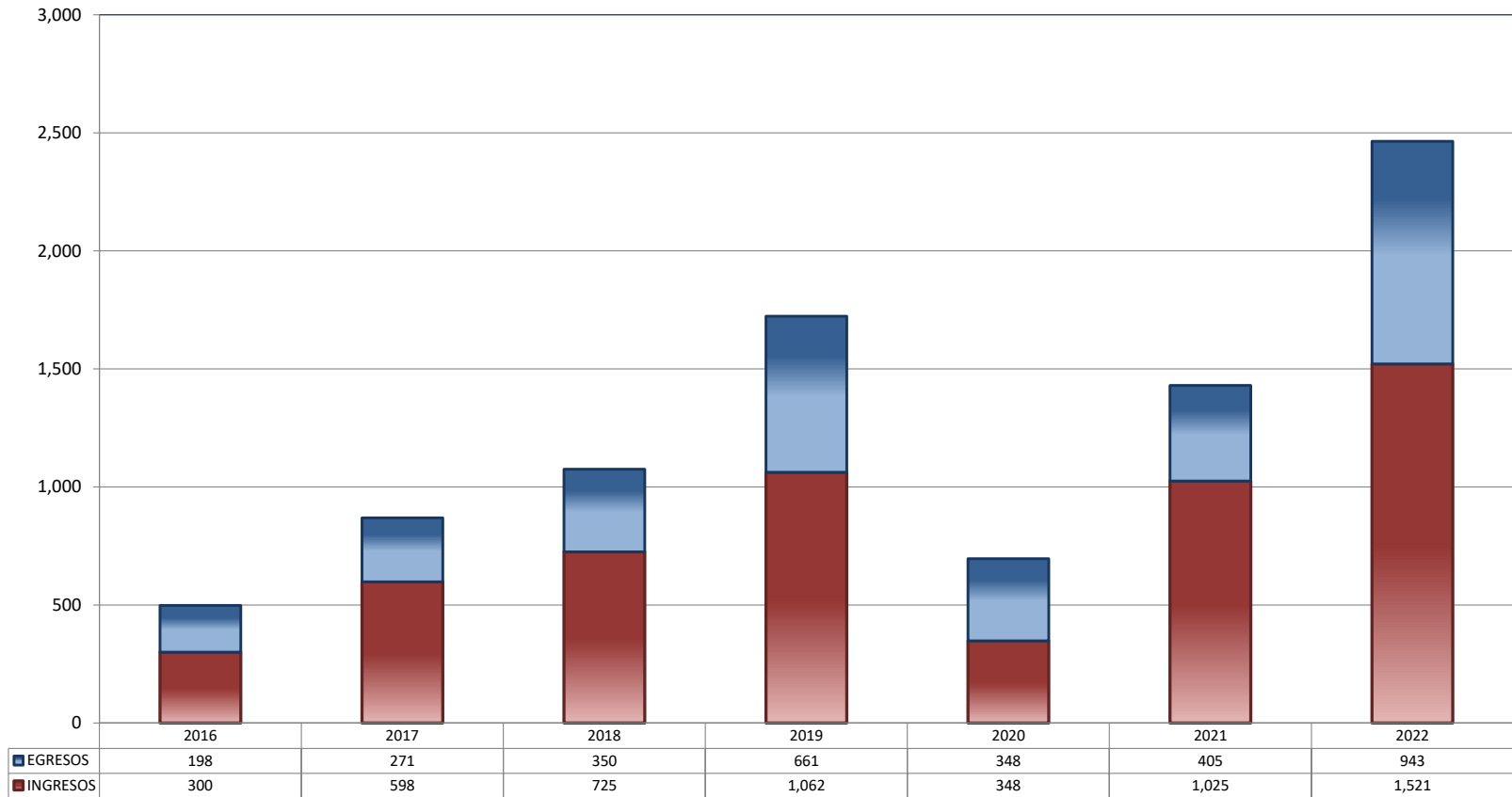
	PENAL	ADMINISTRATIVA	CIVIL	TRABAJO	TOTAL
CONDENATORIA [COND]	---	0	174	---	174
ABSOLUTORIA [ABSOL]	---	0	6	---	6
DESECHAMIENTO [DES]	---	0	540	---	540
DESISTIMIENTO [DESI]	---	0	31	---	31
INCOMPETENCIA [INC]	---	0	20	---	20
CADUCIDAD [CAD]	---	0	514	---	514
OTROS [OTRO]	---	1	95	---	96
TOTAL	0	1	1,380	0	1,381



CENTRO DE JUSTICIA PENAL FEDERAL

TOTAL DE INGRESOS Y EGRESOS (1)

PERIODO ESTADÍSTICO 2016 - 2022



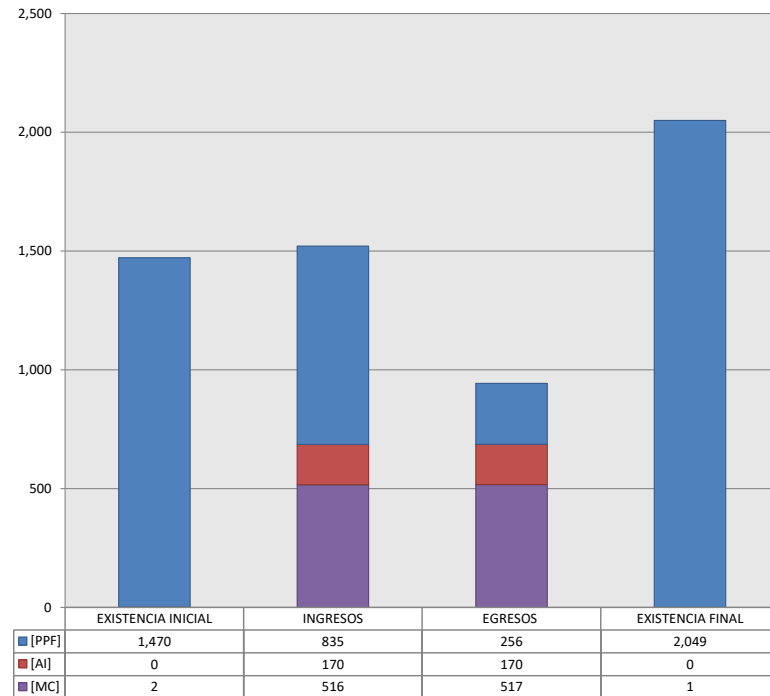
■ INGRESOS ■ EGRESOS

CENTRO DE JUSTICIA PENAL FEDERAL

MOVIMIENTO ESTADÍSTICO DEL TOTAL DE ASUNTOS POR RUBRO

DEL 16 DE NOVIEMBRE DE 2021 AL 15 DE NOVIEMBRE DE 2022

		TOTAL			
		EXISTENCIA INICIAL	INGRESOS	EGRESOS	EXISTENCIA FINAL
PROCESOS PENALES FEDERALES	[PPF]	1,470	835	256	2,049
ACTOS DE INVESTIGACIÓN	[AI]	0	170	170	0
MEDIDAS CAUTELARES	[MC]	2	516	517	1
TOTAL		1,472	1,521	943	2,050



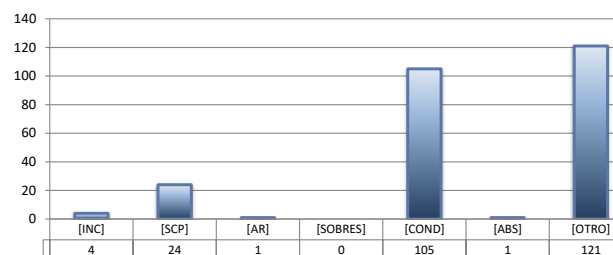
CENTRO DE JUSTICIA PENAL FEDERAL

SENTIDO DE LAS SENTENCIAS Y RESOLUCIONES QUE PUSIERON FIN AL JUICIO, INSTANCIA O PROCEDIMIENTO

DEL 16 DE NOVIEMBRE DE 2021 AL 15 DE NOVIEMBRE DE 2022

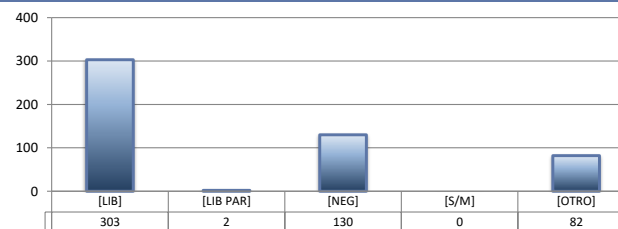
PROCESOS PENALES FEDERALES (1)

	TOTAL
INCOMPETENCIA [INC]	4
SUSPENSIÓN CONDICIONAL DEL PROCESO [SCP]	24
ACUERDO REPARATORIO [AR]	1
SOBRESIEMIENTO [SOBRES]	0
CONDENATORIA [COND]	105
ABSOLUTORIA [ABS]	1
OTRO (2) [OTRO]	121
TOTAL	256




ACTOS DE INVESTIGACIÓN

	TOTAL
LIBRADA [LIB]	303
LIBRADA PARCIALMENTE [LIB PAR]	2
NEGADA [NEG]	130
SIN MATERIA [S/M]	0
OTRO [OTRO]	82
TOTAL	517



MEDIDAS CAUTELARES

	TOTAL
LIBRADA [LIB]	111
LIBRADA PARCIALMENTE [LIB PAR]	0
NEGADA [NEG]	66
SIN MATERIA [S/M]	0
OTRO [OTRO]	0
TOTAL	177



(1) Incluye los asuntos ingresados y egresados en procesos penales federales, actos de investigación y medidas cautelares.

(2) Se contabilizan las sentencias condenatorias y absolutorias dictadas tanto en el procedimiento abreviado como en el juicio oral.

(3) Incluye las sentencias de acumulación, sobreseimiento por prescripción, negativa de orden u otra.