

ÓRGANOS JURISDICCIONALES

RESIDENCIA	TRIBUNALES COLEGIADOS	TRIBUNALES UNITARIOS	JUZGADOS DE DISTRITO
	ORDINARIOS	ORDINARIOS	ORDINARIOS
Campeche	1	1	2
TOTAL	1	1	2

CENTROS DE JUSTICIA PENAL FEDERAL

RESIDENCIA	CENTROS DE JUSTICIA PENAL FEDERAL	JUEZ SISTEMA PENAL ACUSATORIO (JUECES DE CONTROL)	JUEZ SISTEMA PENAL ACUSATORIO (JUECES DE EJECUCIÓN)	JUEZ ADMINISTRADOR
Campeche	1	2	1	1
TOTAL	1	2	1	1

Trigésimo Primer Circuito Judicial

Campeche

Contexto

El Trigésimo Primer Circuito comprende la circunscripción territorial que ocupa el Estado de Campeche, cuya extensión es de 57,507.5 kilómetros cuadrados que representa el 2.9% del territorio nacional; administrativamente se divide en 11 municipios en las que se asientan 1,000,617 habitantes² que constituyen el 0.78% del total nacional.

Cuadro 1.1 Datos demográficos del Estado de Campeche.

Datos demográficos	
Número de Municipios	11
⁽¹⁾ Superficie (km ²)	57,507.50
⁽²⁾ Nacimientos	17,889
⁽²⁾ Defunciones	5,784
⁽²⁾ Tasa bruta de natalidad (Por mil)	17.88
⁽²⁾ Tasa bruta de mortalidad (Por cien)	5.78
⁽²⁾ Esperanza de vida al nacimiento total	74.78
⁽²⁾ Esperanza de vida al nacimiento hombres	71.91
⁽²⁾ Esperanza de vida al nacimiento mujeres	77.83

Del total de habitantes que integran el Circuito, 49.43% son hombres y 50.57% son mujeres.

Cuadro 1.2 Distribución poblacional por género del Estado de Campeche.

Año	Número de habitantes	Cantidad	Porcentaje nivel nacional
	⁽²⁾ Población Total	1,000,617	0.78%
2020	Distribución por género	Cantidad	Porcentaje
	Hombres	494,604	49.43%
	Mujeres	506,013	50.57%

⁽¹⁾ Panorama sociodemográfico de México 2015 / Instituto Nacional de Estadística y Geografía.-- México: INEGI, c2015, 96p. ISBN 978-607-739-718-2. <http://www.inegi.org.mx/app/biblioteca/ficha.html?upc=702825078065>

⁽²⁾ Indicadores demográficos. <https://datos.gob.mx/busca/dataset/proyecciones-de-la-poblacion-de-mexico-y-de-las-entidades-federativas-2016-2050>

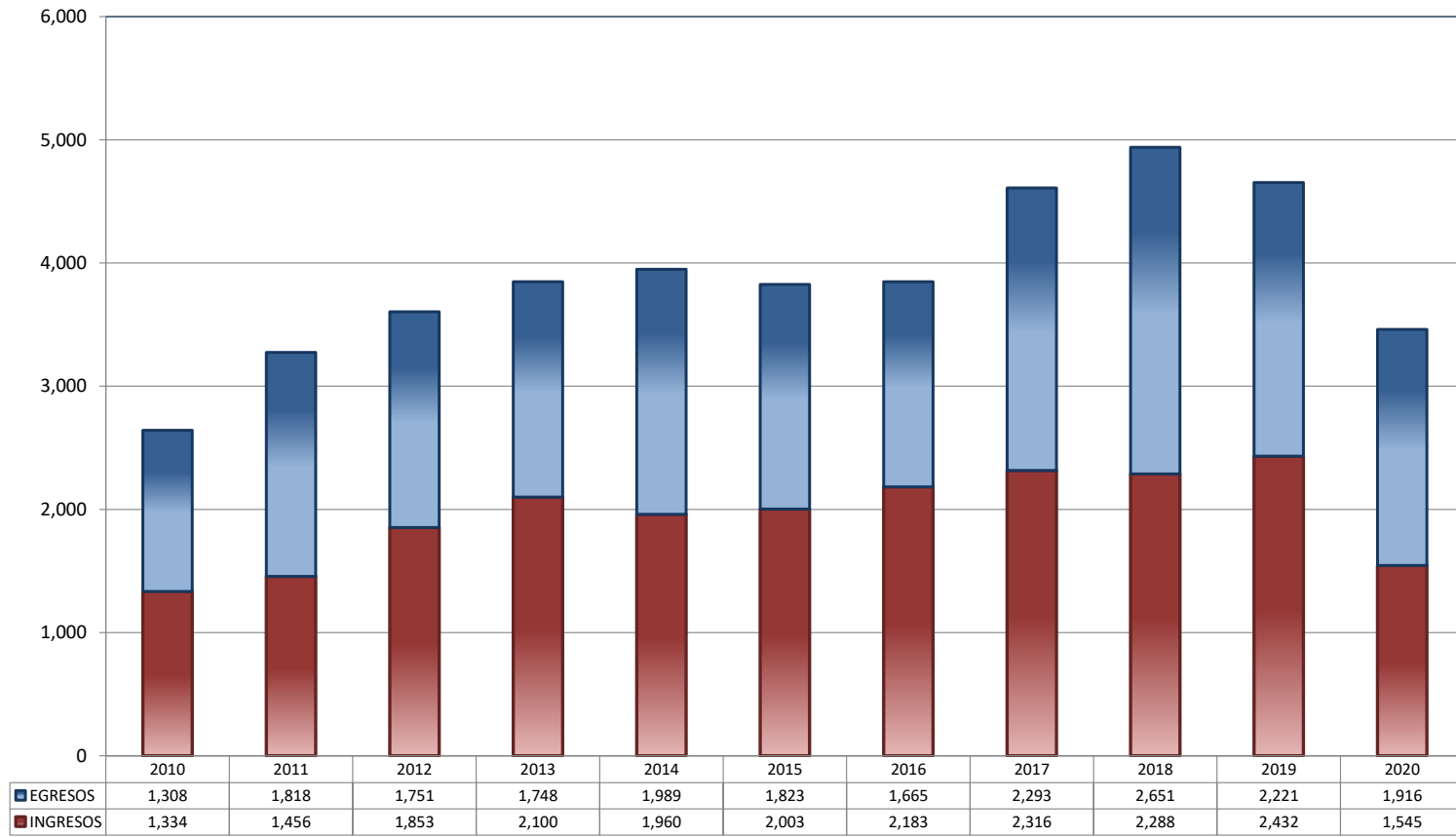
⁽¹⁾ Panorama sociodemográfico de México 2015 / Instituto Nacional de Estadística y Geografía.-- México: INEGI, c2015, 96p. ISBN 978-607-739-718-2.
<http://www.inegi.org.mx/app/biblioteca/ficha.html?upc=702825078065>

⁽²⁾ Indicadores demográficos. <https://datos.gob.mx/busca/dataset/proyecciones-de-la-poblacion-de-mexico-y-de-las-entidades-federativas-2016-2050>

TRIBUNALES COLEGIADOS DE CIRCUITO

TOTAL DE INGRESOS Y EGRESOS

PERIODO ESTADÍSTICO 2010 - 2020



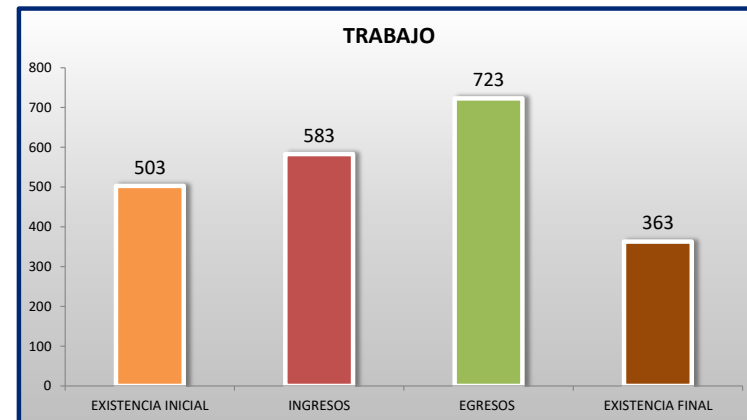
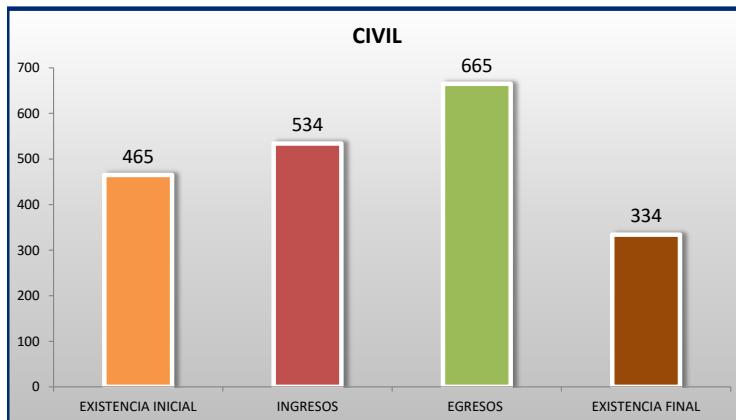
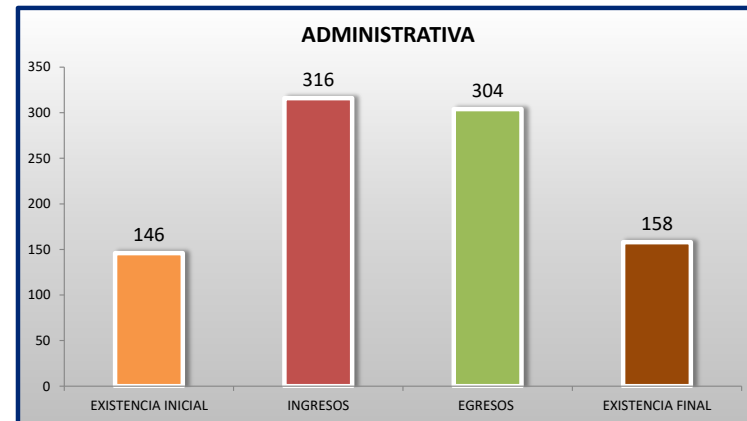
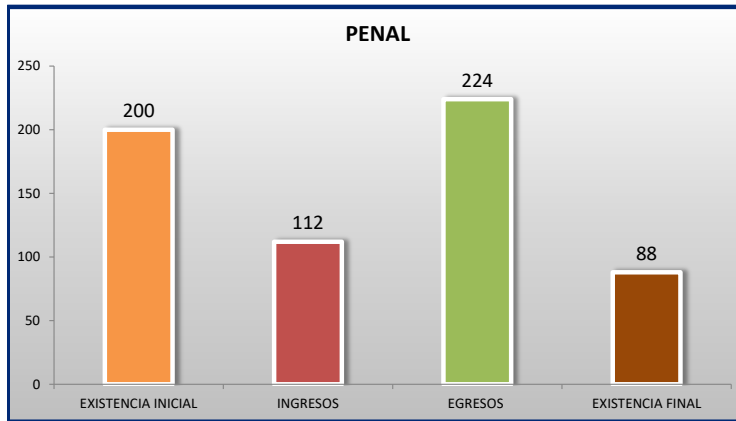
■ INGRESOS ■ EGRESOS

EL TRIGÉSIMO PRIMER CIRCUITO SE CREO EL 16 DE FEBRERO DE 2009, CONFORME EL ACUERDO GENERAL 4/2009

TRIBUNALES COLEGIADOS DE CIRCUITO

MOVIMIENTO ESTADÍSTICO DEL TOTAL DE ASUNTOS POR MATERIA

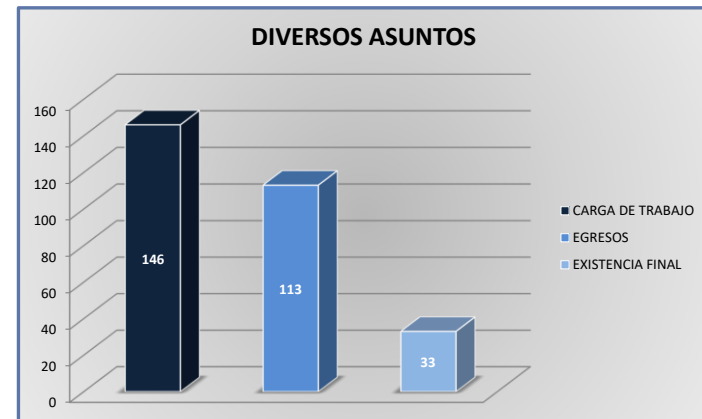
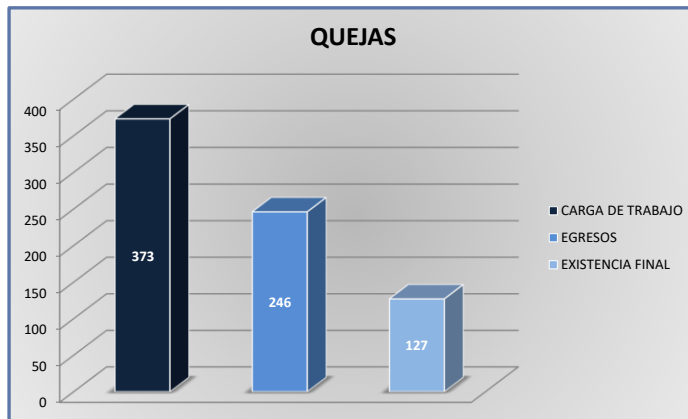
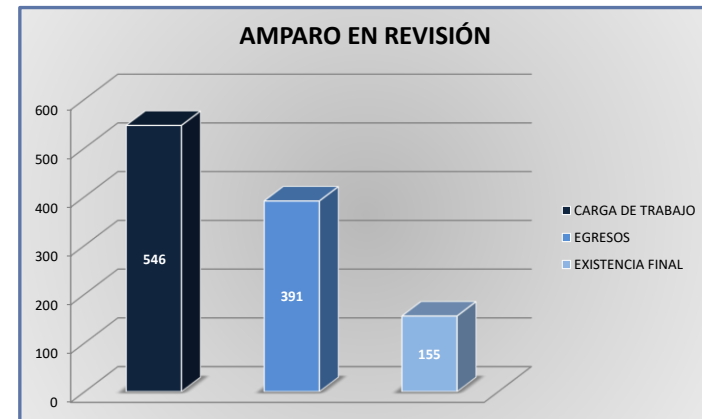
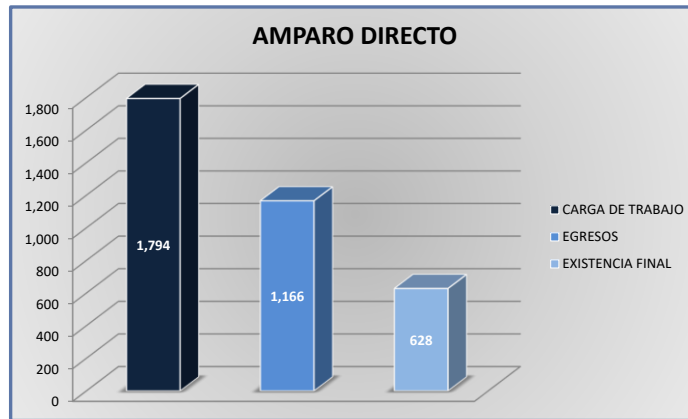
DEL 16 DE NOVIEMBRE DE 2019 AL 15 DE NOVIEMBRE DE 2020



TRIBUNALES COLEGIADOS DE CIRCUITO

CARGA DE TRABAJO ATENDIDA POR TIPO DE ASUNTO

DEL 16 DE NOVIEMBRE DE 2019 AL 15 DE NOVIEMBRE DE 2020



TRIBUNALES COLEGIADOS DE CIRCUITO

MOVIMIENTO ESTADÍSTICO DEL TOTAL DE ASUNTOS POR MATERIA Y RUBRO

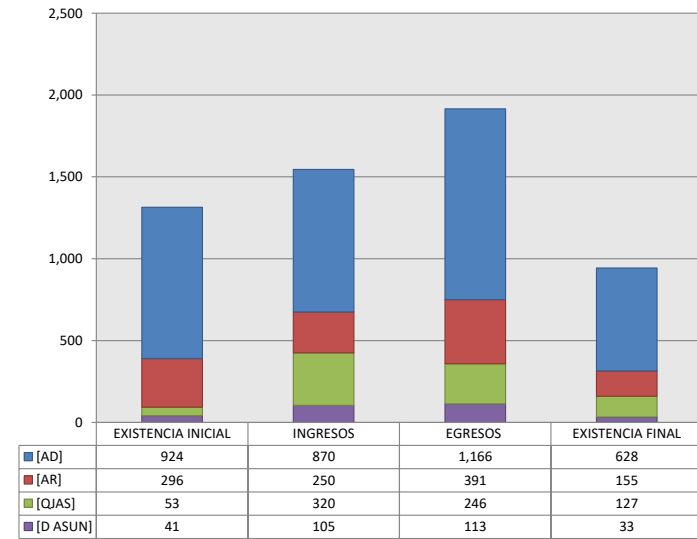
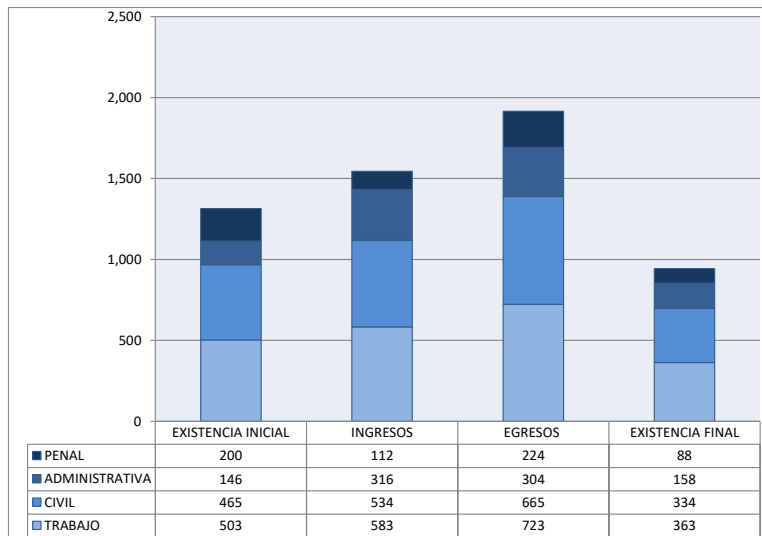
DEL 16 DE NOVIEMBRE DE 2019 AL 15 DE NOVIEMBRE DE 2020

31 ER
CTO

	PENAL				ADMINISTRATIVA				CIVIL				TRABAJO				TOTAL			
	EXISTENCIA INICIAL	INGRESOS	EGRESOS	EXISTENCIA FINAL	EXISTENCIA INICIAL	INGRESOS	EGRESOS	EXISTENCIA FINAL	EXISTENCIA INICIAL	INGRESOS	EGRESOS	EXISTENCIA FINAL	EXISTENCIA INICIAL	INGRESOS	EGRESOS	EXISTENCIA FINAL	EXISTENCIA INICIAL	INGRESOS	EGRESOS	EXISTENCIA FINAL
AMPARO DIRECTO [AD]	139	47	120	66	9	36	29	16	365	358	468	255	411	429	549	291	924	870	1,166	628
AMPARO EN REVISIÓN [AR]	54	40	77	17	119	75	135	59	74	91	115	50	49	44	64	29	296	250	391	155
QUEJAS [QJAS]	3	17	17	3	13	184	127	70	18	49	46	21	19	70	56	33	53	320	246	127
DIVERSOS ASUNTOS [D ASUN]	4	8	10	2	5	21	13	13	8	36	36	8	24	40	54	10	41	105	113	33
TOTAL	200	112	224	88	146	316	304	158	465	534	665	334	503	583	723	363	1,314	1,545	1,916	943

MATERIA

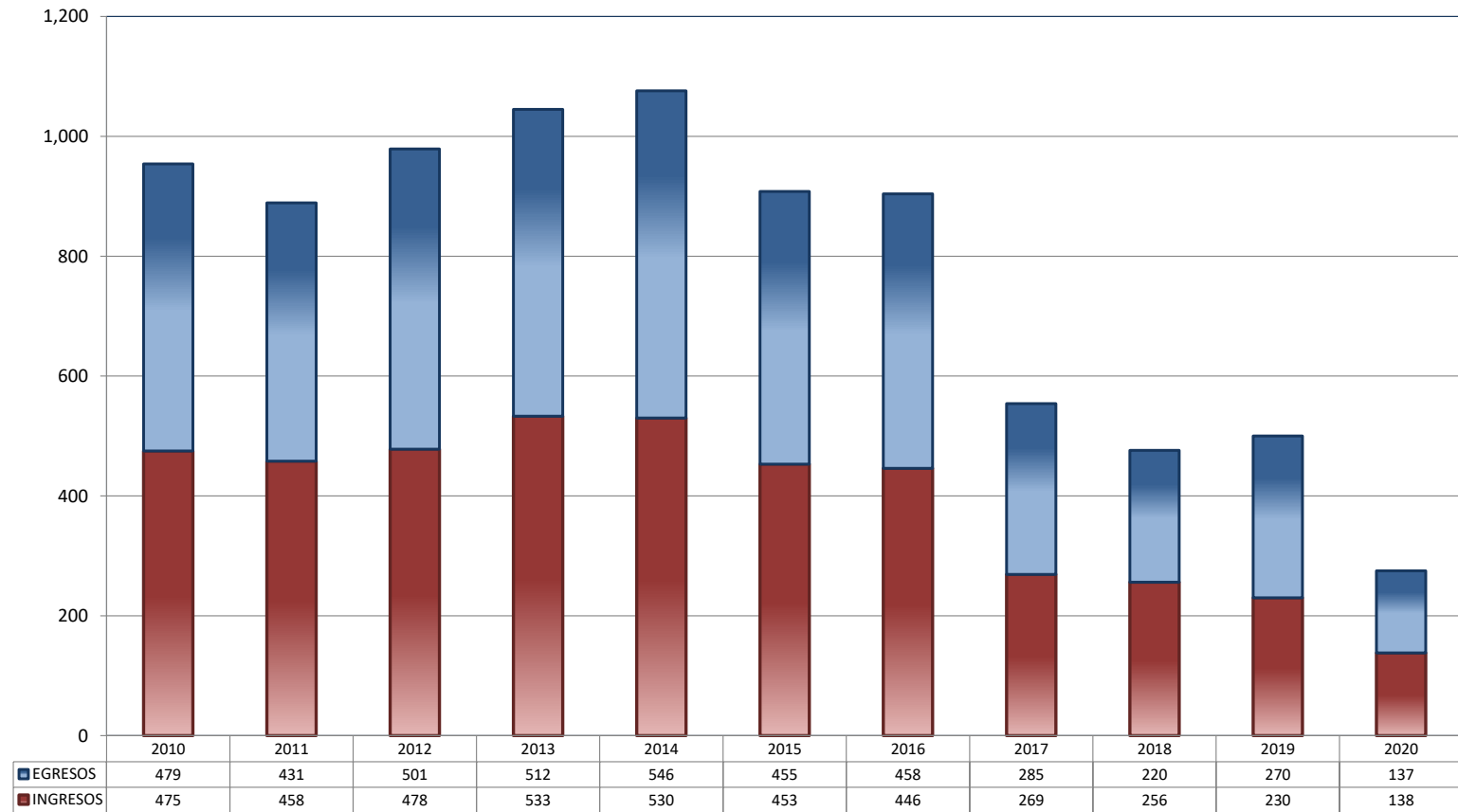
TIPO DE ASUNTO



TRIBUNALES UNITARIOS DE CIRCUITO

TOTAL DE INGRESOS Y EGRESOS

PERIODO ESTADÍSTICO 2010 - 2020



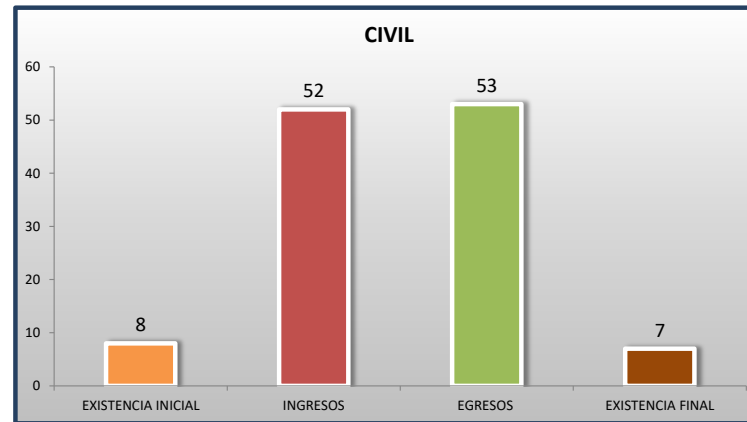
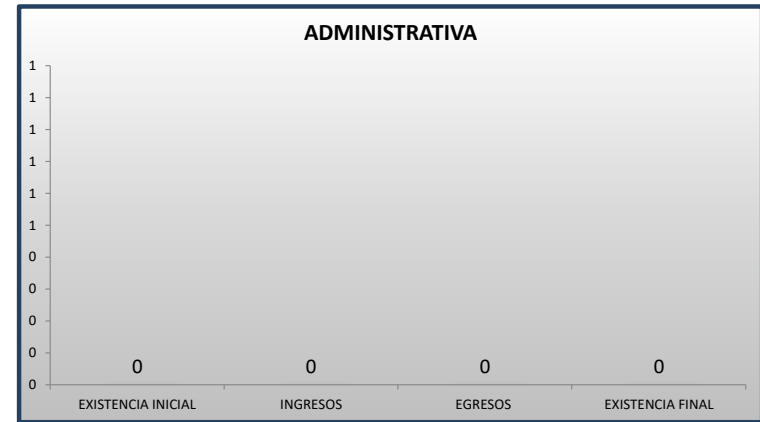
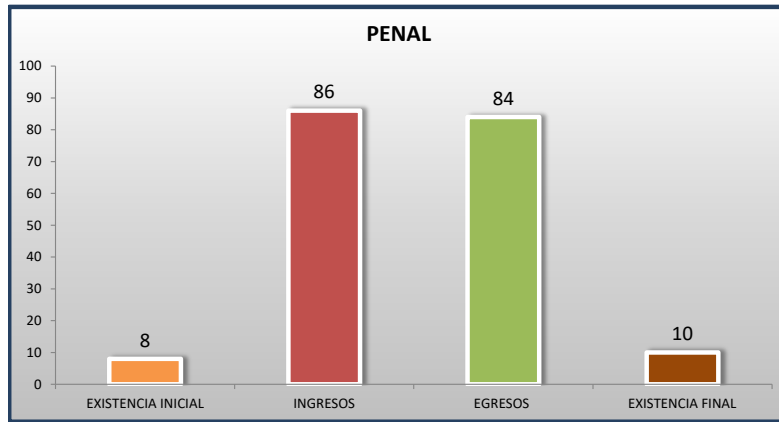
■ INGRESOS ■ EGRESOS

EL TRIGÉSIMO PRIMER CIRCUITO SE CREO EL 16 DE FEBRERO DE 2009, CONFORME EL ACUERDO GENERAL 4/2009

TRIBUNALES UNITARIOS DE CIRCUITO

MOVIMIENTO ESTADÍSTICO DEL TOTAL DE ASUNTOS POR MATERIA

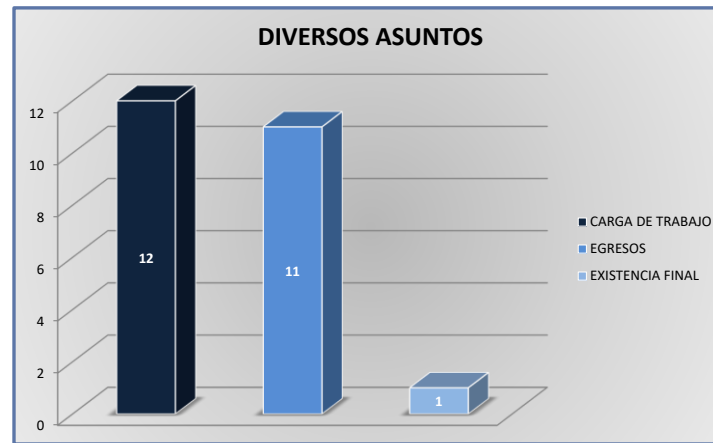
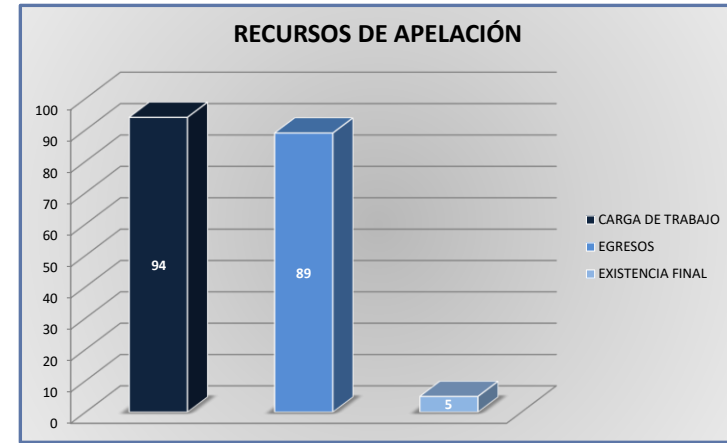
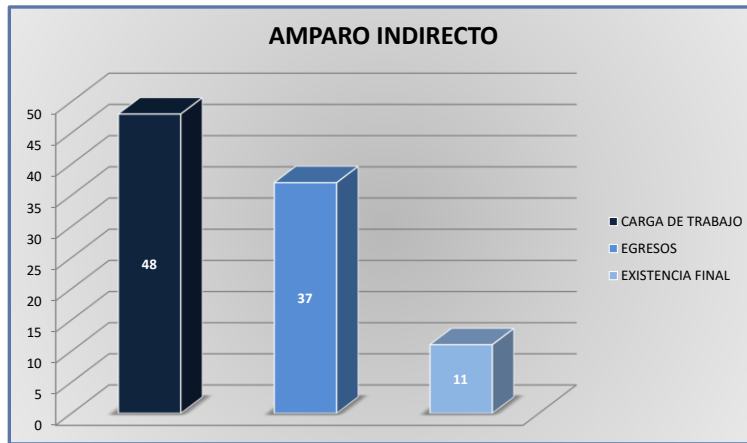
DEL 16 DE NOVIEMBRE DE 2019 AL 15 DE NOVIEMBRE DE 2020



TRIBUNALES UNITARIOS DE CIRCUITO

CARGA DE TRABAJO ATENDIDA POR TIPO DE ASUNTO

DEL 16 DE NOVIEMBRE DE 2019 AL 15 DE NOVIEMBRE DE 2020



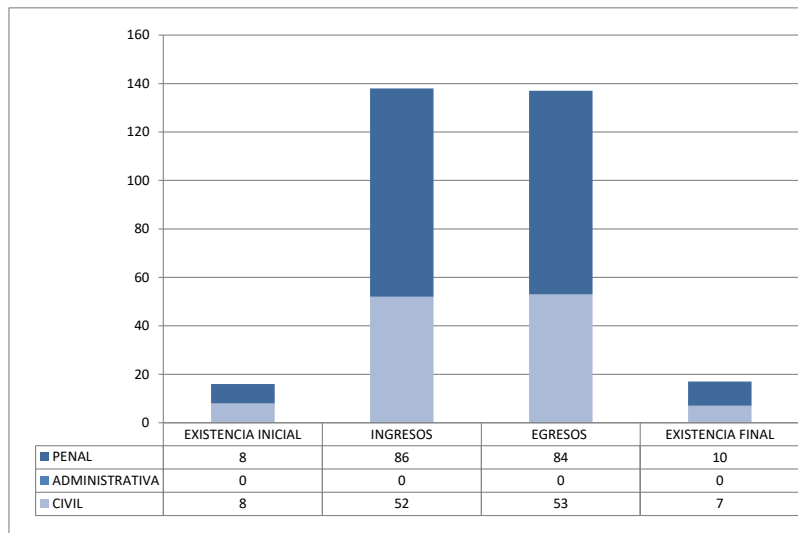
TRIBUNALES UNITARIOS DE CIRCUITO

MOVIMIENTO ESTADÍSTICO DEL TOTAL DE ASUNTOS POR MATERIA Y RUBRO

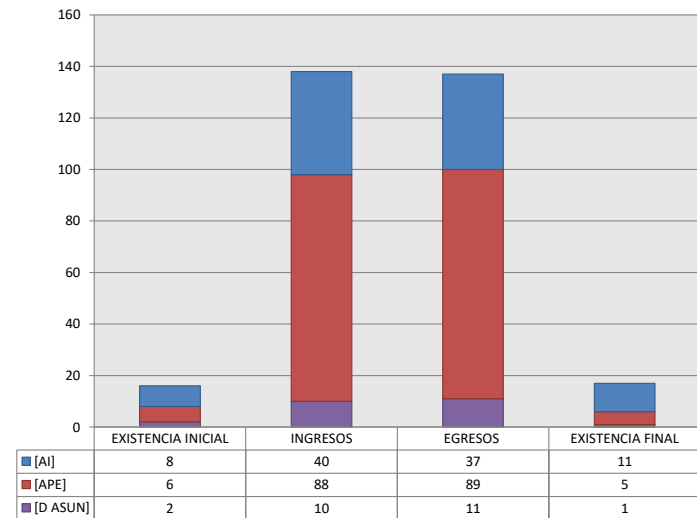
DEL 16 DE NOVIEMBRE DE 2019 AL 15 DE NOVIEMBRE DE 2020

		PENAL				ADMINISTRATIVA				CIVIL				TOTAL			
		EXISTENCIA INICIAL	INGRESOS	EGRESOS	EXISTENCIA FINAL	EXISTENCIA INICIAL	INGRESOS	EGRESOS	EXISTENCIA FINAL	EXISTENCIA INICIAL	INGRESOS	EGRESOS	EXISTENCIA FINAL	EXISTENCIA INICIAL	INGRESOS	EGRESOS	EXISTENCIA FINAL
AMPARO INDIRECTO [AI]		3	21	17	7	0	0	0	0	5	19	20	4	8	40	37	11
RECURSO DE APELACIÓN [APE]		5	58	61	2	0	0	0	0	1	30	28	3	6	88	89	5
DIVERSOS ASUNTOS (1) [D ASUN]		0	7	6	1	0	0	0	0	2	3	5	0	2	10	11	1
TOTAL		8	86	84	10	0	0	0	0	8	52	53	7	16	138	137	17

MATERIA



TIPO DE ASUNTO



(1) INCLUYE LOS RECURSOS DE DENEGADA APELACIÓN Y QUEJA, ASÍ COMO LOS IMPEDIMENTOS, CONFLICTOS COMPETENCIALES ENTRE JUECES, CONFLICTOS DE ACUMULACIÓN, OTRO Y RECONOCIMIENTO DE INOCENCIA Y ANULACIÓN DE SENTENCIA.

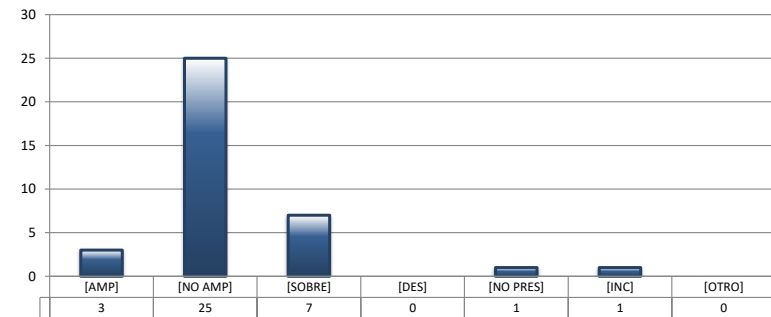
TRIBUNALES UNITARIOS DE CIRCUITO

SENTIDO DE LAS SENTENCIAS Y RESOLUCIONES QUE PUSIERON FIN AL JUICIO O PROCEDIMIENTO

DEL 16 DE NOVIEMBRE DE 2019 AL 15 DE NOVIEMBRE DE 2020

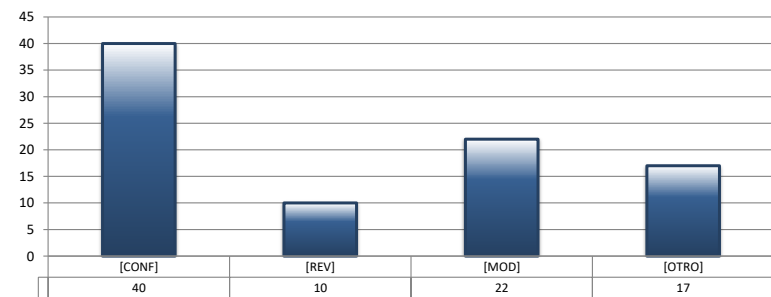
AMPARO INDIRECTO

		PENAL	ADMINISTRATIVA	CIVIL	TOTAL
AMPARA	[AMP]	2	0	1	3
NO AMPARA	[NO AMP]	10	0	15	25
SOBRESEE	[SOBRE]	3	0	4	7
DESECHAMIENTO	[DES]	0	0	0	0
NO PRESENTADA	[NO PRES]	1	0	0	1
INCOMPETENCIA	[INC]	1	0	0	1
OTROS	[OTRO]	0	0	0	0
TOTAL		17	0	20	37



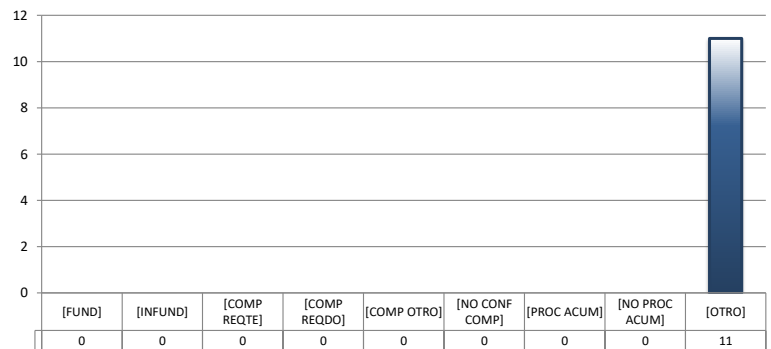
RECURSOS DE APELACIÓN

		PENAL	ADMINISTRATIVA	CIVIL	TOTAL
CONFIRMA	[CONF]	28	0	12	40
REVOCA	[REV]	4	0	6	10
MODIFICA	[MOD]	16	0	6	22
OTROS	[OTRO]	13	0	4	17
TOTAL		61	0	28	89



DIVERSOS ASUNTOS

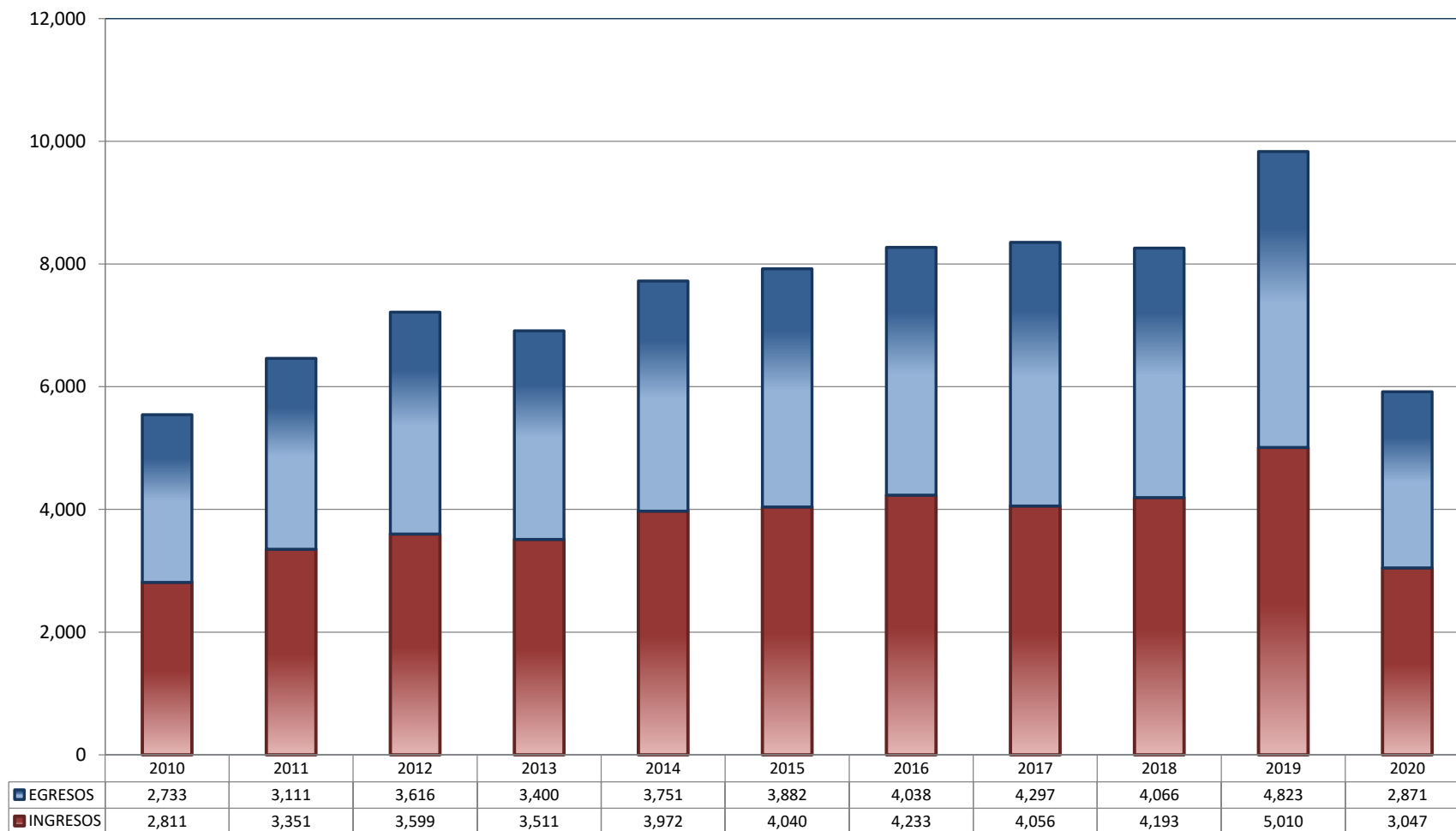
		PENAL	ADMINISTRATIVA	CIVIL	TOTAL
FUNDADA	[FUND]	0	0	0	0
INFUNDADA	[INFUND]	0	0	0	0
COMPETENTE REQUIRENTE	[COMP REQTE]	0	0	0	0
COMPETENTE REQUERIDO	[COMP REQDO]	0	0	0	0
COMPETENTE OTRO	[COMP OTRO]	0	0	0	0
DECLARA NO HAY CONFLICTO COMPETENCIAL	[NO CONF COMP]	0	0	0	0
PROCEDE ACUMULACIÓN	[PROC ACUM]	0	0	0	0
NO PROCEDE ACUMULACIÓN	[NO PROC ACUM]	0	0	0	0
OTRO	[OTRO]	6	0	5	11
TOTAL		6	0	5	11



JUZGADOS DE DISTRITO

TOTAL DE INGRESOS Y EGRESOS

PERIODO ESTADÍSTICO 2010 - 2020



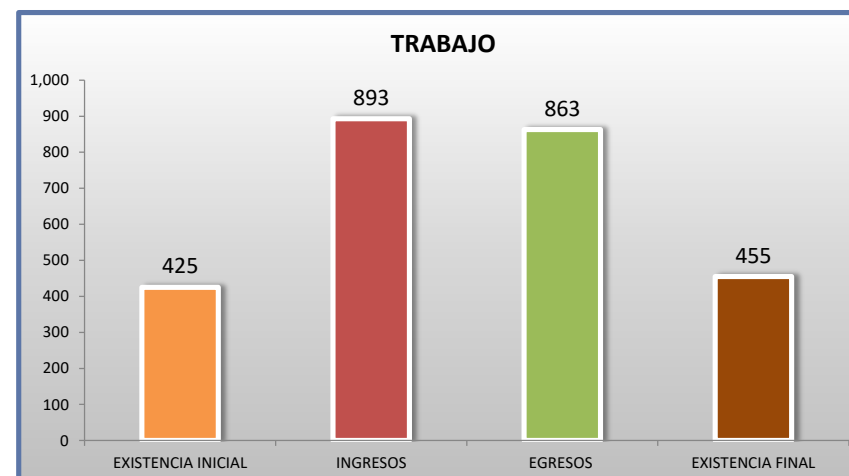
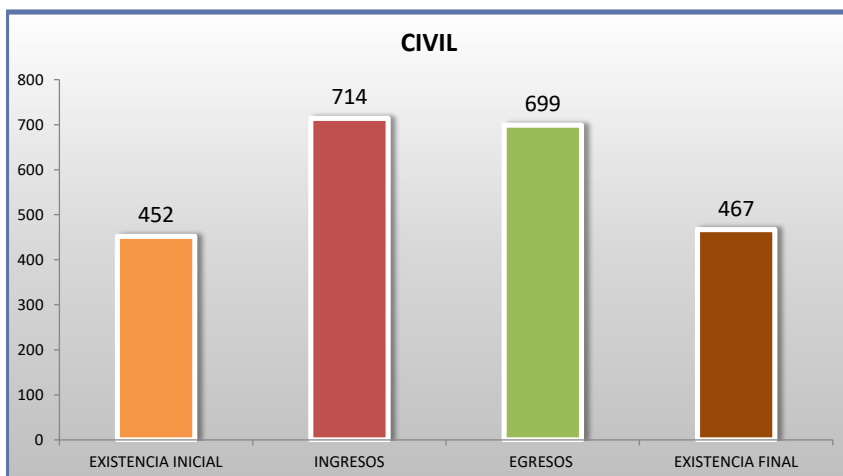
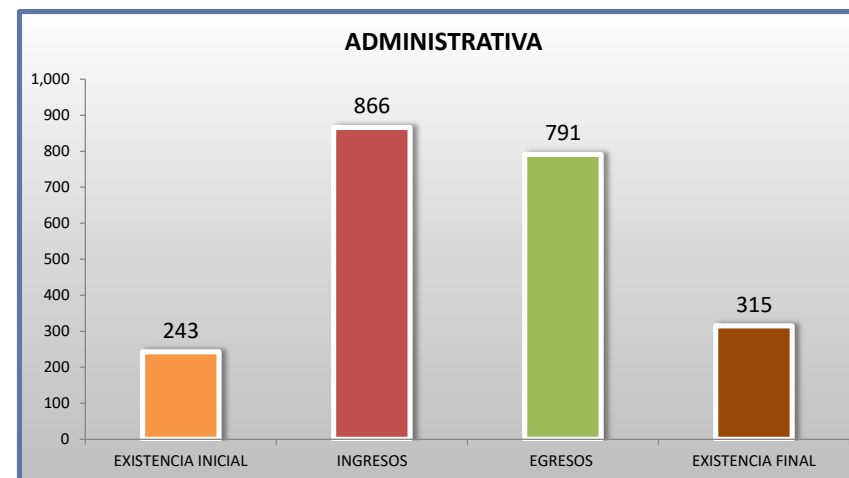
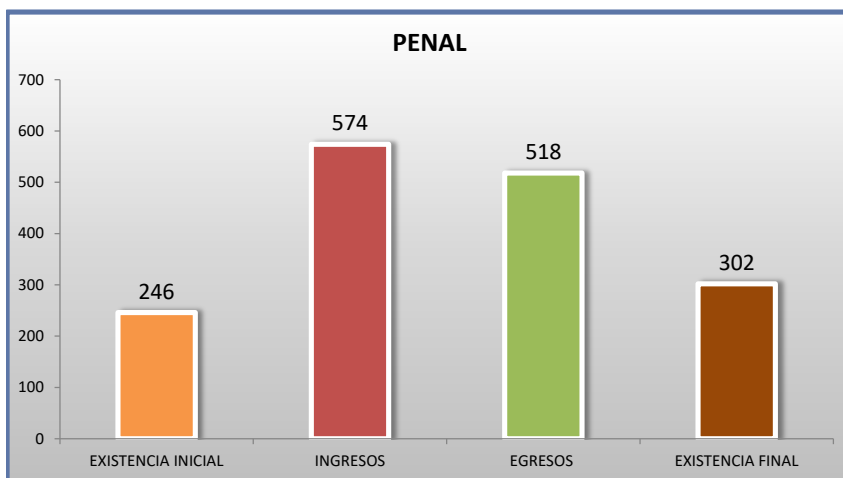
■ INGRESOS ■ EGRESOS

EL TRIGÉSIMO PRIMER CIRCUITO SE CREO EL 16 DE FEBRERO DE 2009, CONFORME EL ACUERDO GENERAL 4/2009

JUZGADOS DE DISTRITO

MOVIMIENTO ESTADÍSTICO DEL TOTAL DE ASUNTOS POR MATERIA

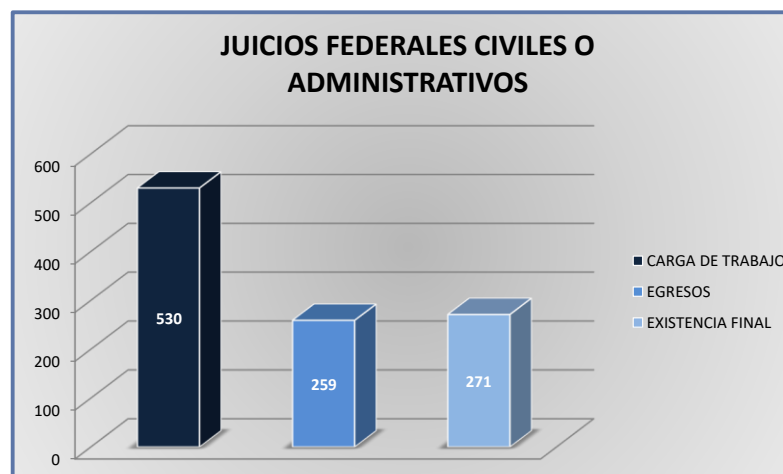
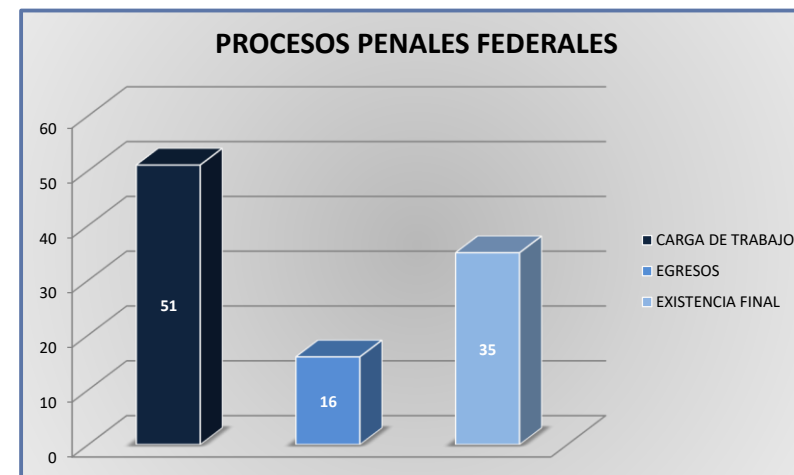
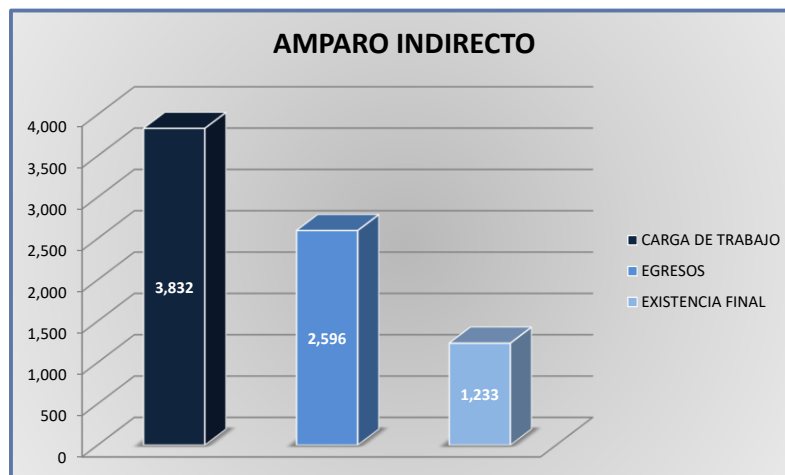
DEL 16 DE NOVIEMBRE DE 2019 AL 15 DE NOVIEMBRE DE 2020



JUZGADOS DE DISTRITO

CARGA DE TRABAJO ATENDIDA POR TIPO DE ASUNTO

DEL 16 DE NOVIEMBRE DE 2019 AL 15 DE NOVIEMBRE DE 2020



JUZGADOS DE DISTRITO

MOVIMIENTO ESTADÍSTICO DEL TOTAL DE ASUNTOS POR MATERIA Y RUBRO

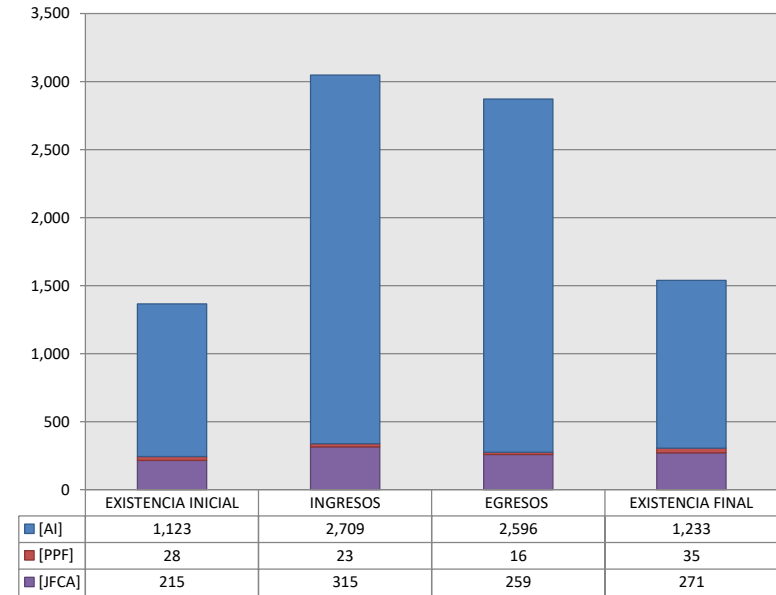
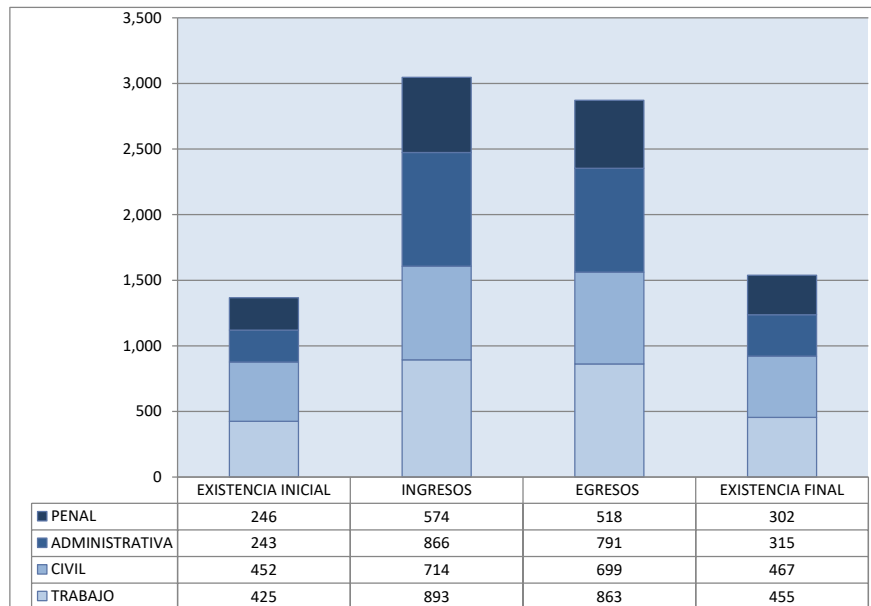
DEL 16 DE NOVIEMBRE DE 2019 AL 15 DE NOVIEMBRE DE 2020

31 ER
CTO

	PENAL				ADMINISTRATIVA				CIVIL				TRABAJO				TOTAL			
	EXISTENCIA INICIAL	INGRESOS	EGRESOS	EXISTENCIA FINAL	EXISTENCIA INICIAL	INGRESOS	EGRESOS	EXISTENCIA FINAL	EXISTENCIA INICIAL	INGRESOS	EGRESOS	EXISTENCIA FINAL	EXISTENCIA INICIAL	INGRESOS	EGRESOS	EXISTENCIA FINAL	EXISTENCIA INICIAL	INGRESOS	EGRESOS	EXISTENCIA FINAL
AMPARO INDIRECTO [AI]	218	551	502	267	243	866	791	315	237	399	440	196	425	893	863	455	1,123	2,709	2,596	1,233
PROCESOS PENALES FEDERALES [PPF]	28	23	16	35	0	0	0	0	0	0	0	0	0	0	0	0	28	23	16	35
JUICIOS FEDERALES CIVILES O ADMINISTRATIVOS [JFCA]	0	0	0	0	0	0	0	0	215	315	259	271	0	0	0	0	215	315	259	271
TOTAL	246	574	518	302	243	866	791	315	452	714	699	467	425	893	863	455	1,366	3,047	2,871	1,539

MATERIA

TIPO DE ASUNTO



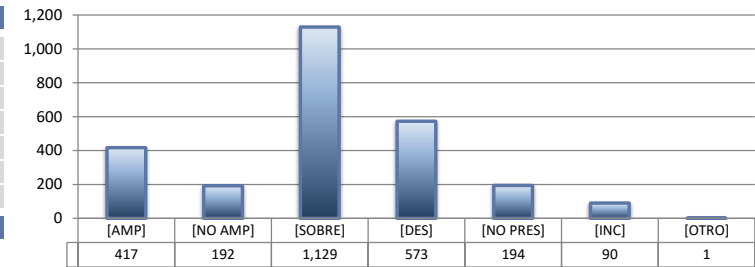
JUZGADOS DE DISTRITO

SENTIDO DE LAS SENTENCIAS Y RESOLUCIONES QUE PUSIERON FIN AL JUICIO, INSTANCIA O PROCEDIMIENTO

DEL 16 DE NOVIEMBRE DE 2019 AL 15 DE NOVIEMBRE DE 2020


AMPARO INDIRECTO

		PENAL	ADMINISTRATIVA	CIVIL	TRABAJO	TOTAL
AMPARA	[AMP]	25	59	52	281	417
NO AMPARA	[NO AMP]	66	31	52	43	192
SOBRESEE	[SOBRE]	326	336	139	328	1,129
DESECHAMIENTO	[DES]	45	282	133	113	573
NO PRESENTADA	[NO PRES]	25	44	40	85	194
INCOMPETENCIA	[INC]	14	39	24	13	90
OTROS	[OTRO]	1	0	0	0	1
TOTAL		502	791	440	863	2,596



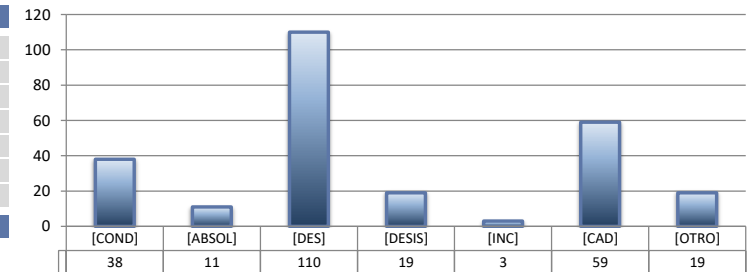
PROCESOS PENALES FEDERALES

		PENAL	ADMINISTRATIVA	CIVIL	TRABAJO	TOTAL
CONDENATORIA	[COND]	5	---	---	---	5
ABSOLUTORIA	[ABSOL]	2	---	---	---	2
OTROS	[OTROS]	4	---	---	---	4
TOTAL		11	0	0	0	11



JUICIOS FEDERALES CIVILES O ADMINISTRATIVOS

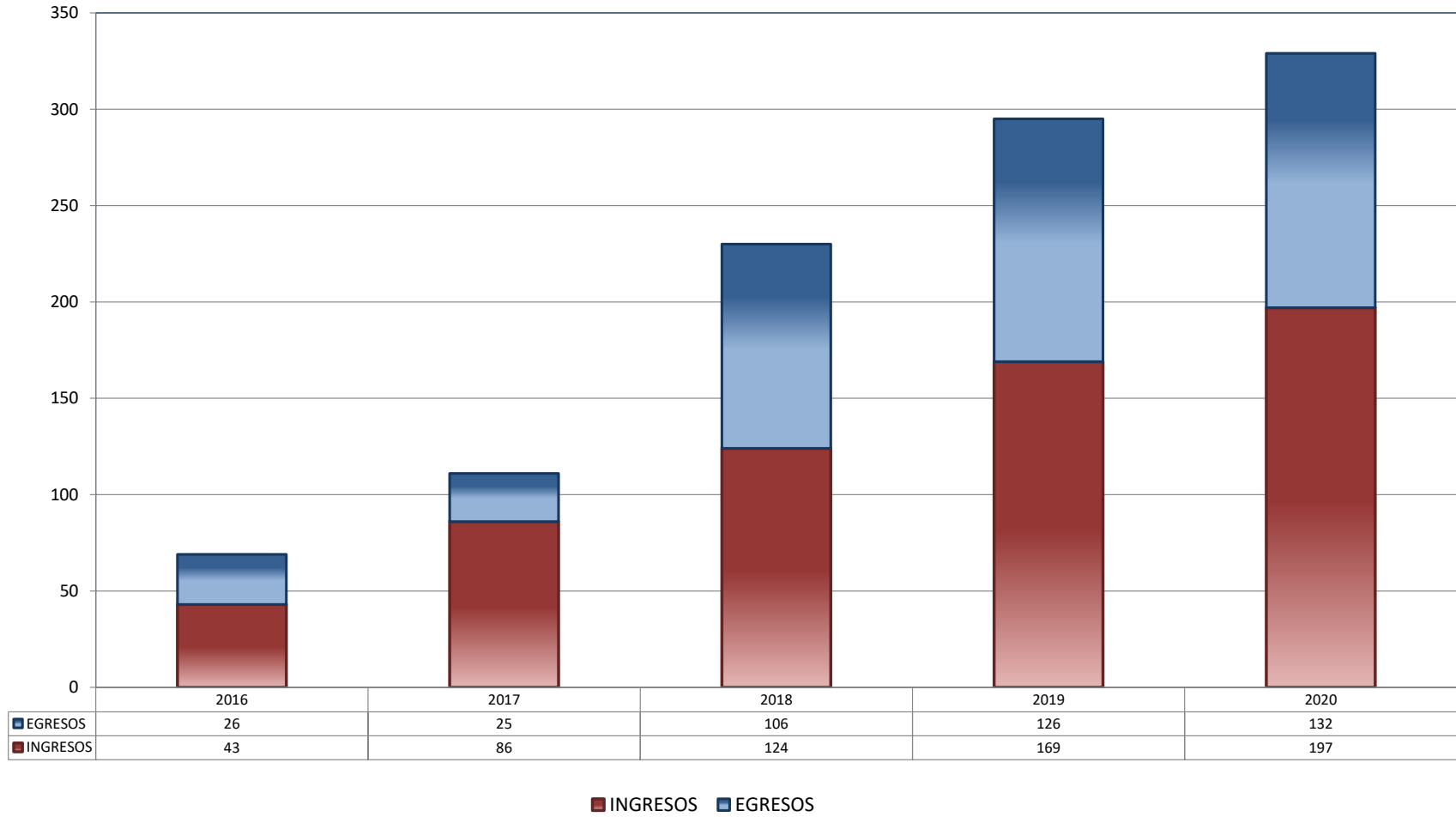
		PENAL	ADMINISTRATIVA	CIVIL	TRABAJO	TOTAL
CONDENATORIA	[COND]	---	0	38	---	38
ABSOLUTORIA	[ABSOL]	---	0	11	---	11
DESECHAMIENTO	[DES]	---	0	110	---	110
DESISTIMIENTO	[DESI]	---	0	19	---	19
INCOMPETENCIA	[INC]	---	0	3	---	3
CADUCIDAD	[CAD]	---	0	59	---	59
OTROS	[OTRO]	---	0	19	---	19
TOTAL		0	0	259	0	259



CENTRO DE JUSTICIA PENAL FEDERAL

TOTAL DE INGRESOS Y EGRESOS (1)

PERIODO ESTADÍSTICO 2016 - 2020

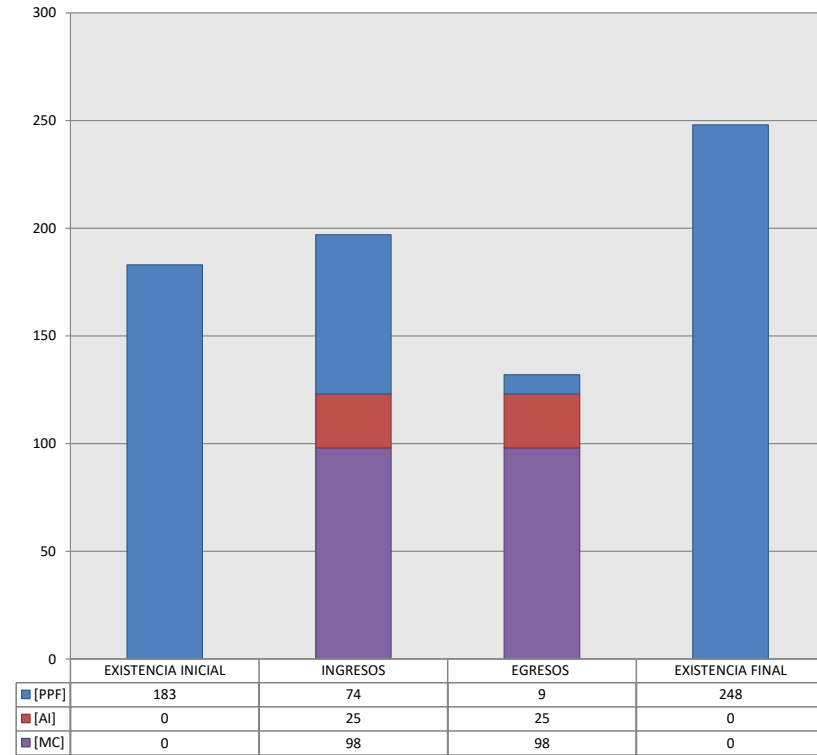


CENTRO DE JUSTICIA PENAL FEDERAL

MOVIMIENTO ESTADÍSTICO DEL TOTAL DE ASUNTOS POR RUBRO

DEL 16 DE NOVIEMBRE DE 2019 AL 15 DE NOVIEMBRE DE 2020

		TOTAL			
		EXISTENCIA INICIAL	INGRESOS	EGRESOS	EXISTENCIA FINAL
PROCESOS PENALES FEDERALES	[PPF]	183	74	9	248
ACTOS DE INVESTIGACIÓN	[AI]	0	25	25	0
MEDIDAS CAUTELARES	[MC]	0	98	98	0
TOTAL		183	197	132	248



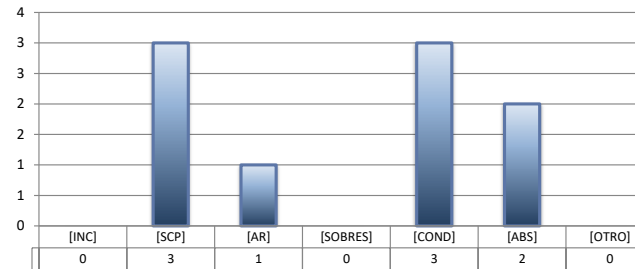
CENTRO DE JUSTICIA PENAL FEDERAL

SENTIDO DE LAS SENTENCIAS Y RESOLUCIONES QUE PUSIERON FIN AL JUICIO, INSTANCIA O PROCEDIMIENTO

DEL 16 DE NOVIEMBRE DE 2019 AL 15 DE NOVIEMBRE DE 2020

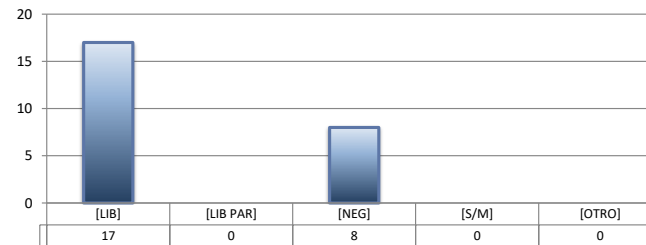
PROCESOS PENALES FEDERALES (1)

		TOTAL
INCOMPETENCIA	[INC]	0
SUSPENSIÓN CONDICIONAL DEL PROCESO	[SCP]	3
ACUERDO REPARATORIO	[AR]	1
SOBRESEIMIENTO	[SOBRES]	0
CONDENATORIA	[COND]	3
ABSOLUTORIA	[ABS]	2
OTRO (2)	[OTRO]	0
TOTAL		9



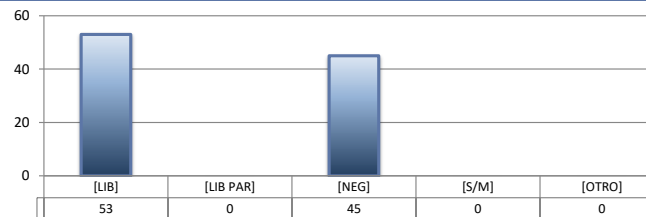
ACTOS DE INVESTIGACIÓN

		TOTAL
LIBRADA	[LIB]	17
LIBRADA PARCIALMENTE	[LIB PAR]	0
NEGADA	[NEG]	8
SIN MATERIA	[S/M]	0
OTRO	[OTRO]	0
TOTAL		25



MEDIDAS CAUTELARES

		TOTAL
LIBRADA	[LIB]	53
LIBRADA PARCIALMENTE	[LIB PAR]	0
NEGADA	[NEG]	45
SIN MATERIA	[S/M]	0
OTRO	[OTRO]	0
TOTAL		98



- (1) Incluye los asuntos ingresados y egresados en procesos penales federales, actos de investigación y medidas cautelares.
 (2) Se contabilizan las sentencias condenatorias y absolutorias dictadas tanto en el procedimiento abreviado como en el juicio oral.
 (3) Incluye las sentencias de acumulación, sobreseimiento por prescripción, negativa de orden u otra.