



ÓRGANOS JURISDICCIONALES

RESIDENCIA	TRIBUNALES COLEGIADOS		TRIBUNALES UNITARIOS		JUZGADOS DE DISTRITO	
	ORDINARIOS	AUXILIARES	ORDINARIOS	AUXILIARES	ORDINARIOS	AUXILIARES
Acapulco	2	1	1	1	6	3
Chilpancingo	3	0	1	0	3	0
Iguala	0	0	0	0	2	0
<b>TOTAL</b>	<b>5</b>	<b>1</b>	<b>2</b>	<b>1</b>	<b>11</b>	<b>3</b>

**CENTROS DE JUSTICIA PENAL FEDERAL**

<b>RESIDENCIA</b>	<b>CENTROS DE JUSTICIA PENAL FEDERAL</b>	<b>JUEZ SISTEMA PENAL ACUSATORIO (JUECES DE CONTROL)</b>	<b>JUEZ SISTEMA PENAL ACUSATORIO (JUECES DE EJECUCIÓN)</b>	<b>JUEZ ADMINISTRADOR</b>
<b>Acapulco</b>	<b>1</b>	<b>2</b>	<b>1</b>	<b>1</b>
<b>Chilpancingo</b>	<b>0</b>	<b>0</b>	<b>0</b>	<b>0</b>
<b>Iguala</b>	<b>0</b>	<b>0</b>	<b>0</b>	<b>0</b>
<b>TOTAL</b>	<b>1</b>	<b>2</b>	<b>1</b>	<b>1</b>

# Vigésimo Primero Circuito Judicial

## Guerrero

### Contexto

El Vigésimo Primer Circuito comprende la circunscripción territorial que ocupa el Estado de Guerrero, cuya extensión es de 63,595.9 kilómetros cuadrados que representa el 3.2% del territorio nacional; administrativamente se divide en 81 municipios en las que se asientan 3,657,048 habitantes<sup>2</sup> que constituyen el 2.86% del total nacional.

**Cuadro 1.1 Datos demográficos del Estado de Guerrero.**

Datos demográficos	
Número de Municipios	81
<sup>(1)</sup> Superficie (km <sup>2</sup> )	63,595.90
<sup>(2)</sup> Nacimientos	68,085
<sup>(2)</sup> Defunciones	25,398
<sup>(2)</sup> Tasa bruta de natalidad (Por mil)	18.62
<sup>(2)</sup> Tasa bruta de mortalidad (Por cien)	6.94
<sup>(2)</sup> Esperanza de vida al nacimiento total	73.32
<sup>(2)</sup> Esperanza de vida al nacimiento hombres	70.25
<sup>(2)</sup> Esperanza de vida al nacimiento mujeres	76.33

Del total de habitantes que integran el Circuito, 48.41% son hombres y 51.59% son mujeres.

**Cuadro 1.1 Datos demográficos del Estado de Guerrero.**

Año	Número de habitantes	Cantidad	Porcentaje nivel nacional
	<sup>(2)</sup> Población Total	3,657,048	2.86%
2020	Distribución por género	Cantidad	Porcentaje
	Hombres	1,770,476	48.41%
	Mujeres	1,886,572	51.59%

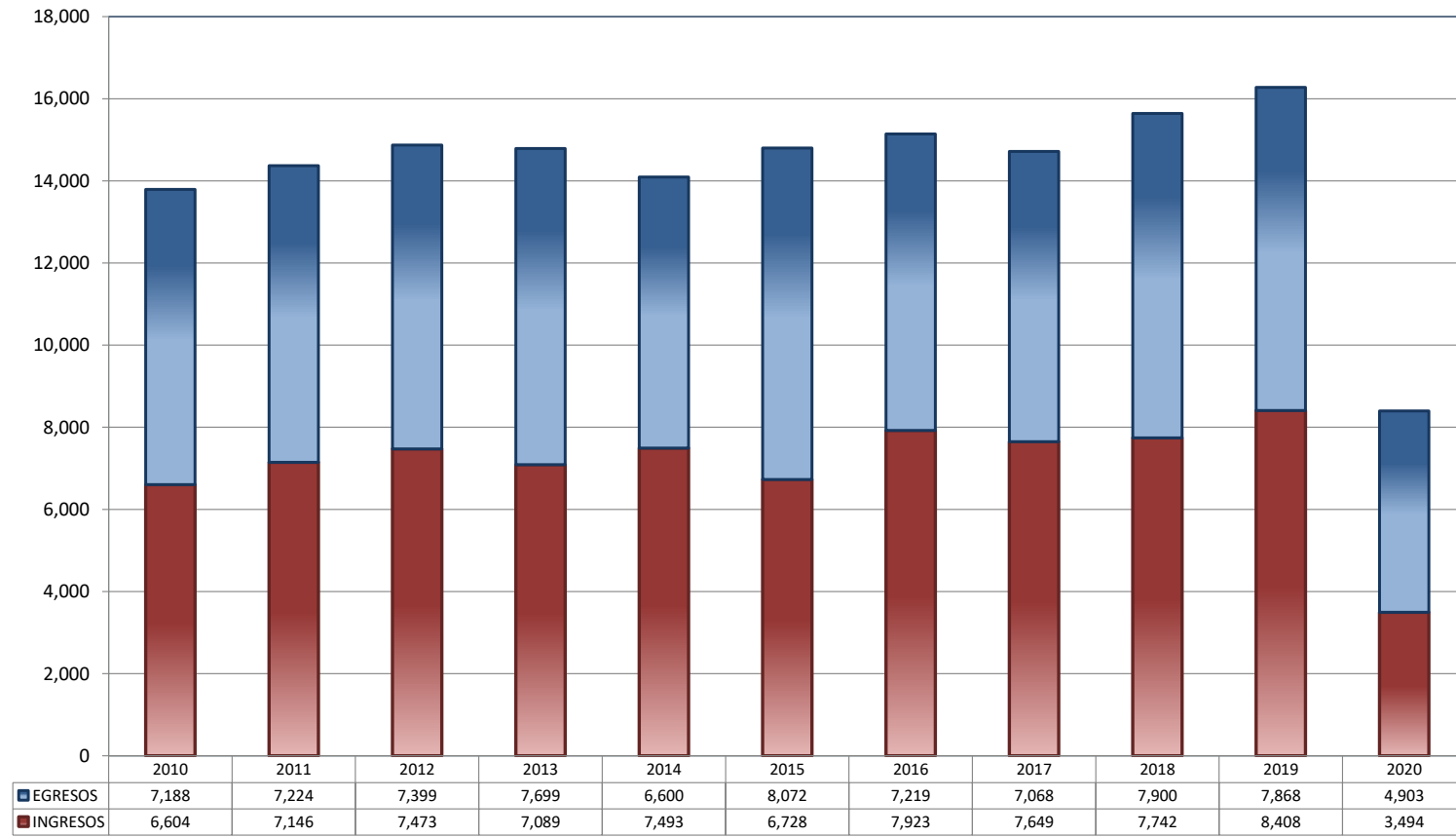
<sup>(1)</sup> Panorama sociodemográfico de México 2015 / Instituto Nacional de Estadística y Geografía.-- México: INEGI, c2015, 96p. ISBN 978-607-739-718-2. <http://www.inegi.org.mx/app/biblioteca/ficha.html?upc=702825078065>

<sup>(2)</sup> Indicadores demográficos. <https://datos.gob.mx/busca/dataset/proyecciones-de-la-poblacion-de-mexico-y-de-las-entidades-federativas-2016-2050>

## TRIBUNALES COLEGIADOS DE CIRCUITO

TOTAL DE INGRESOS Y EGRESOS

PERIODO ESTADÍSTICO 2010 - 2020

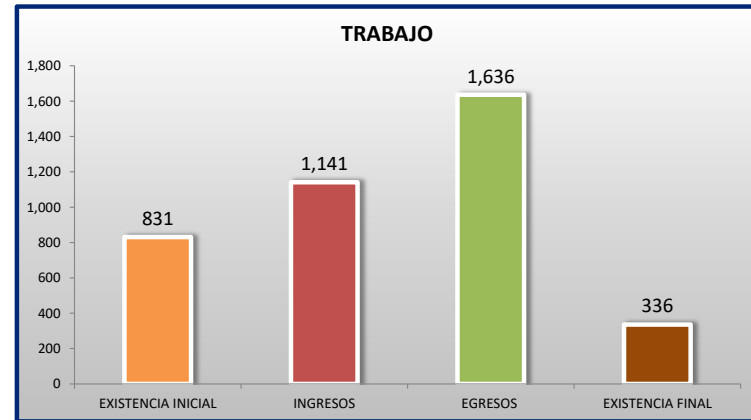
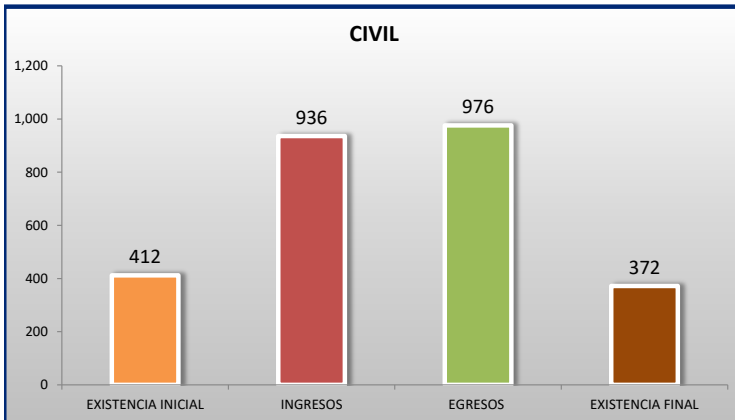
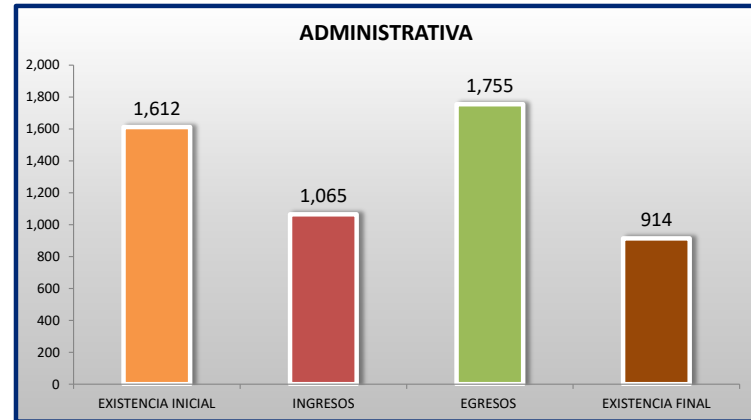
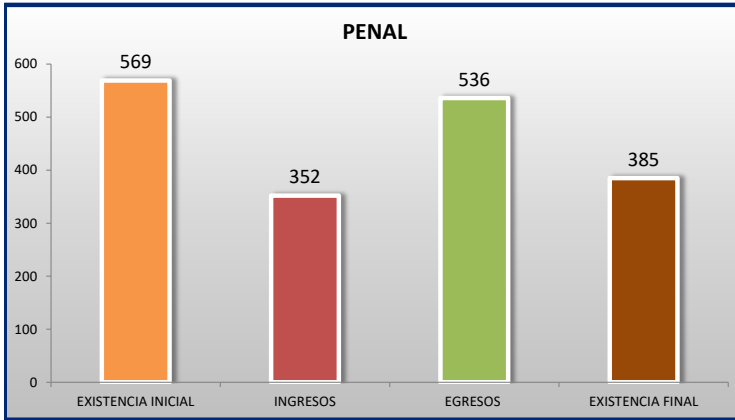
21  
ER  
CTO

■ INGRESOS ■ EGRESOS

**TRIBUNALES COLEGIADOS DE CIRCUITO**

MOVIMIENTO ESTADÍSTICO DEL TOTAL DE ASUNTOS POR MATERIA

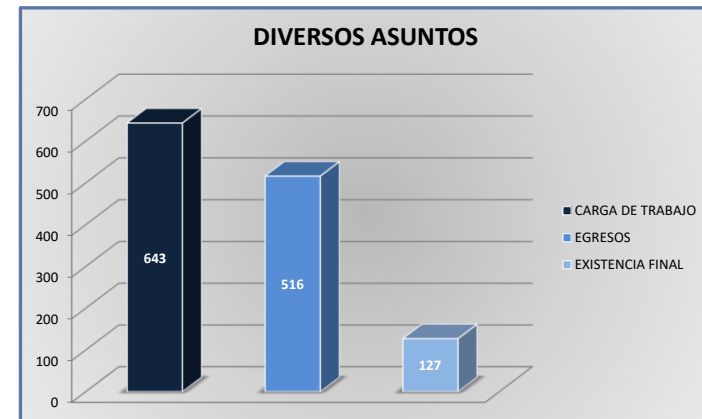
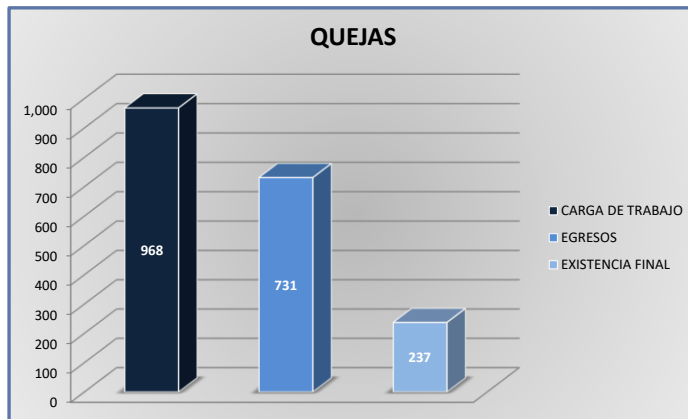
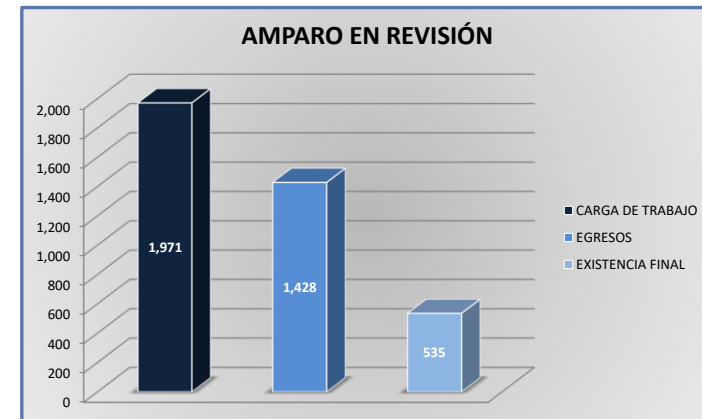
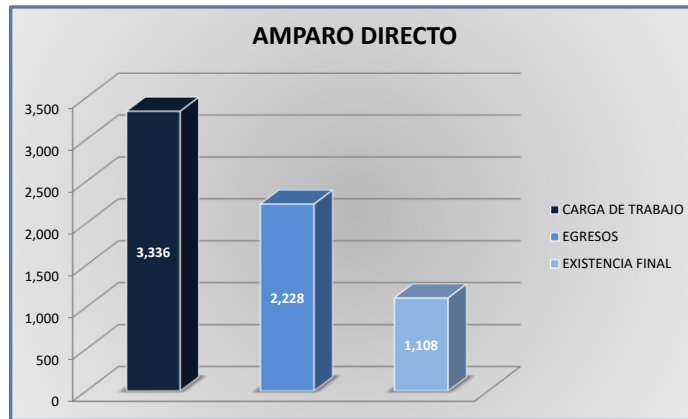
DEL 16 DE NOVIEMBRE DE 2019 AL 15 DE NOVIEMBRE DE 2020



## TRIBUNALES COLEGIADOS DE CIRCUITO

CARGA DE TRABAJO ATENDIDA POR TIPO DE ASUNTO

DEL 16 DE NOVIEMBRE DE 2019 AL 15 DE NOVIEMBRE DE 2020



**TRIBUNALES COLEGIADOS DE CIRCUITO**

**21** ER  
CTO

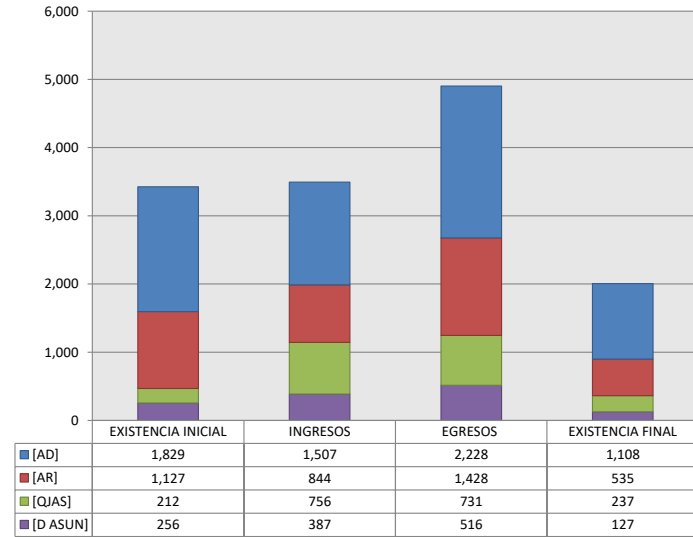
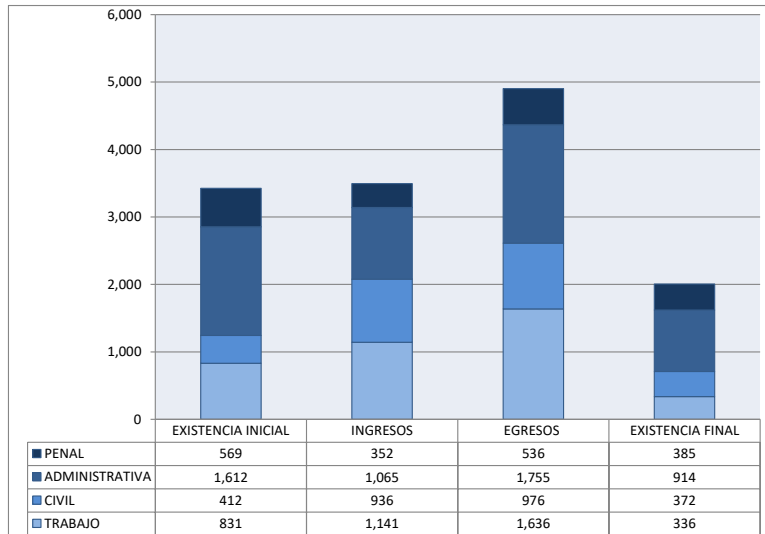
MOVIMIENTO ESTADÍSTICO DEL TOTAL DE ASUNTOS POR MATERIA Y RUBRO

DEL 16 DE NOVIEMBRE DE 2019 AL 15 DE NOVIEMBRE DE 2020

	PENAL				ADMINISTRATIVA				CIVIL				TRABAJO				TOTAL			
	EXISTENCIA INICIAL	INGRESOS	EGRESOS	EXISTENCIA FINAL	EXISTENCIA INICIAL	INGRESOS	EGRESOS	EXISTENCIA FINAL	EXISTENCIA INICIAL	INGRESOS	EGRESOS	EXISTENCIA FINAL	EXISTENCIA INICIAL	INGRESOS	EGRESOS	EXISTENCIA FINAL	EXISTENCIA INICIAL	INGRESOS	EGRESOS	EXISTENCIA FINAL
AMPARO DIRECTO [AD]	294	141	213	222	670	347	549	468	258	492	500	250	607	527	966	168	1,829	1,507	2,228	1,108
AMPARO EN REVISIÓN [AR]	228	122	228	122	659	224	632	243	121	248	289	80	119	250	279	90	1,127	844	1,428	535
QUEJAS [QJAS]	14	63	53	24	107	279	267	119	25	160	150	35	66	254	261	59	212	756	731	237
DIVERSOS ASUNTOS [D ASUN]	33	26	42	17	176	215	307	84	8	36	37	7	39	110	130	19	256	387	516	127
<b>TOTAL</b>	<b>569</b>	<b>352</b>	<b>536</b>	<b>385</b>	<b>1,612</b>	<b>1,065</b>	<b>1,755</b>	<b>914</b>	<b>412</b>	<b>936</b>	<b>976</b>	<b>372</b>	<b>831</b>	<b>1,141</b>	<b>1,636</b>	<b>336</b>	<b>3,424</b>	<b>3,494</b>	<b>4,903</b>	<b>2,007</b>

**MATERIA**

**TIPO DE ASUNTO**



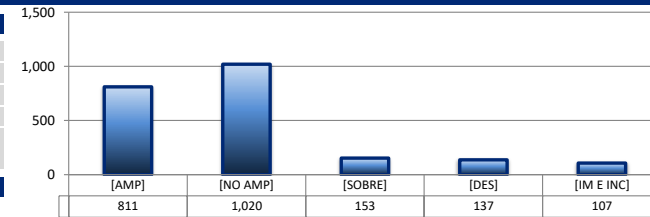
## TRIBUNALES COLEGIADOS DE CIRCUITO

SENTIDO DE LAS SENTENCIAS Y RESOLUCIONES QUE PUSIERON FIN AL JUICIO O RECURSO

DEL 16 DE NOVIEMBRE DE 2019 AL 15 DE NOVIEMBRE DE 2020


## AMPARO DIRECTO

		PENAL	ADMINISTRATIVA	CIVIL	TRABAJO	TOTAL
AMPARA	[AMP]	105	138	107	461	811
NO AMPARA	[NO AMP]	70	329	279	342	1,020
SOBREESE	[SOBRE]	12	27	23	91	153
DESECHAMIENTO	[DES]	12	37	28	60	137
IMPEDIMENTO E INCOMPETENCIA	[IM E INC]	14	18	63	12	107
<b>TOTAL</b>		<b>213</b>	<b>549</b>	<b>500</b>	<b>966</b>	<b>2,228</b>



## AMPARO EN REVISIÓN

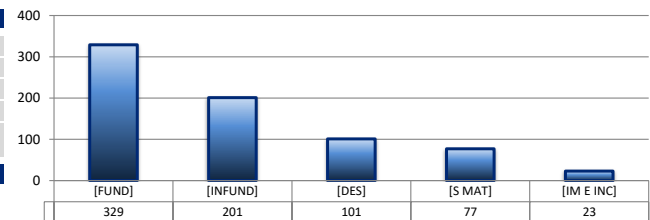
		PENAL	ADMINISTRATIVA	CIVIL	TRABAJO	TOTAL
CONFIRMA	[CONF]	128	371	199	190	888
REVOCA	[REV]	64	119	57	47	287
MODIFICA	[MOD]	17	38	15	28	98
CADUCIDAD	[CAD]	0	0	0	0	0
DESECHAMIENTO	[DES]	8	45	9	10	72
SIN MATERIA	[S MAT]	8	17	6	2	33
IMPEDIMENTO E INCOMPETENCIA	[IM E INC]	3	42	3	2	50
<b>TOTAL</b>		<b>228</b>	<b>632</b>	<b>289</b>	<b>279</b>	<b>1,428</b>



## QUEJAS

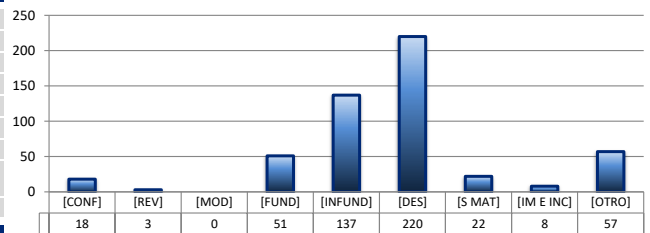
78 84 90

		PENAL	ADMINISTRATIVA	CIVIL	TRABAJO	TOTAL
FUNDADA	[FUND]	22	120	85	102	329
INFUNDADA	[INFUND]	13	65	23	100	201
DESECHAMIENTO	[DES]	12	36	20	33	101
SIN MATERIA	[S MAT]	6	25	21	25	77
IMPEDIMENTO E INCOMPETENCIA	[IM E INC]	0	21	1	1	23
<b>TOTAL</b>		<b>53</b>	<b>267</b>	<b>150</b>	<b>261</b>	<b>731</b>



## DIVERSOS ASUNTOS\*

		PENAL	ADMINISTRATIVA	CIVIL	TRABAJO	TOTAL
CONFIRMA	[CONF]	0	18	0	0	18
REVOCA	[REV]	0	3	0	0	3
MODIFICA	[MOD]	0	0	0	0	0
FUNDADA	[FUND]	6	21	8	16	51
INFUNDADA	[INFUND]	17	42	13	65	137
DESECHAMIENTO	[DES]	3	204	4	9	220
SIN MATERIA	[S MAT]	7	8	1	6	22
IMPEDIMENTO E INCOMPETENCIA	[IM E INC]	2	3	2	1	8
OTROS	[OTRO]	7	8	9	33	57
<b>TOTAL</b>		<b>42</b>	<b>307</b>	<b>37</b>	<b>130</b>	<b>516</b>



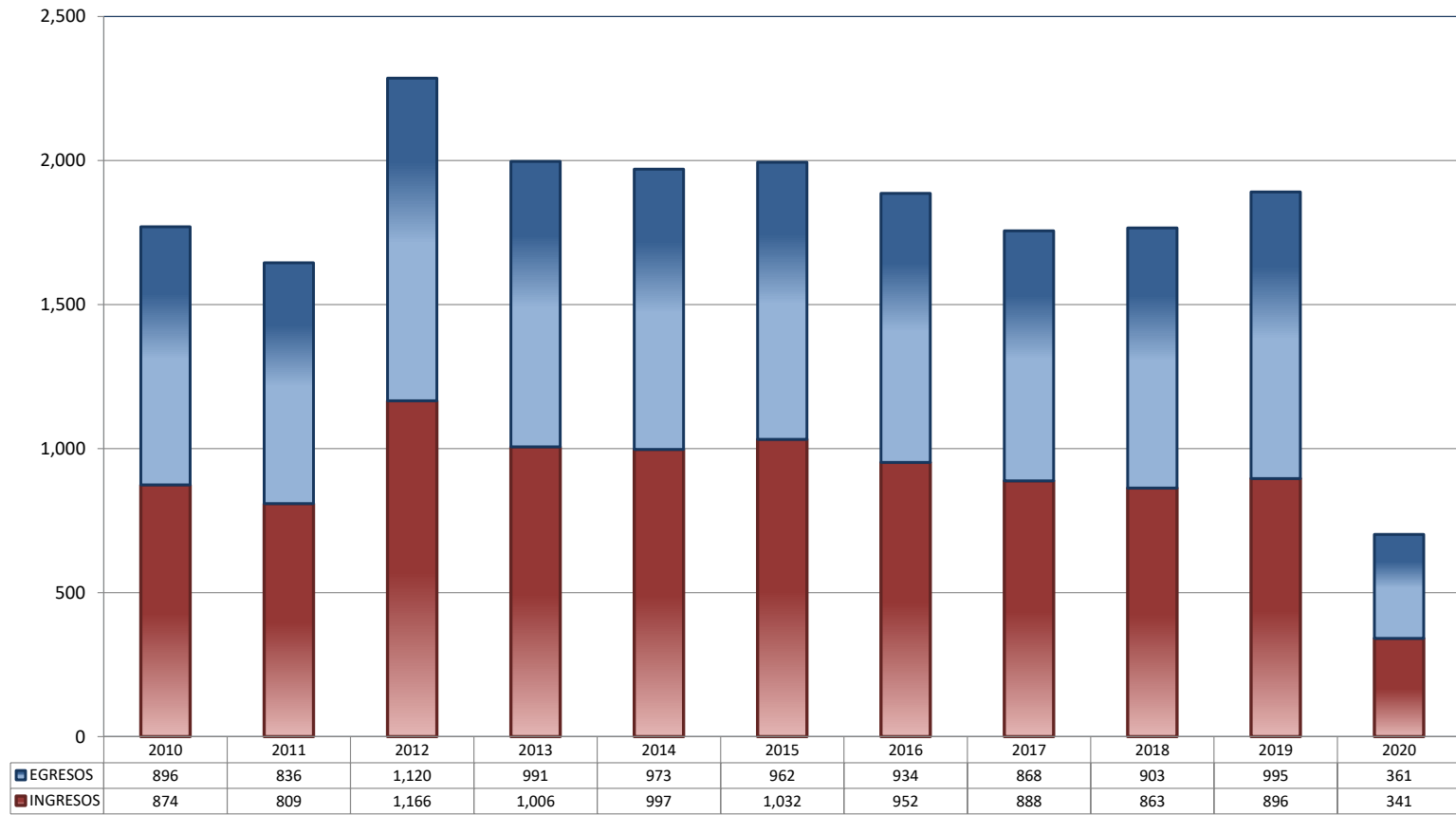
\* Revisión fiscal, conflictos competenciales, impedimento, incidentes de inexecución, inconformidades, reclamaciones, reconocimiento de inocencia repetición del acto reclamado, revisión contenciosa administrativa y conflictos de acumulación.



**TRIBUNALES UNITARIOS DE CIRCUITO**

TOTAL DE INGRESOS Y EGRESOS

PERIODO ESTADÍSTICO 2010 - 2020

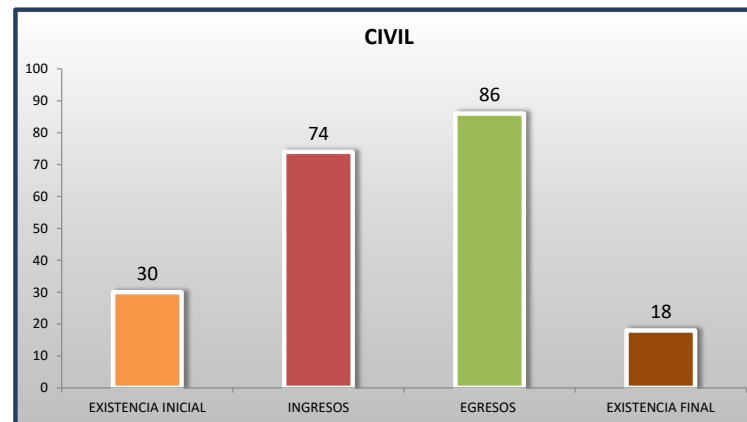
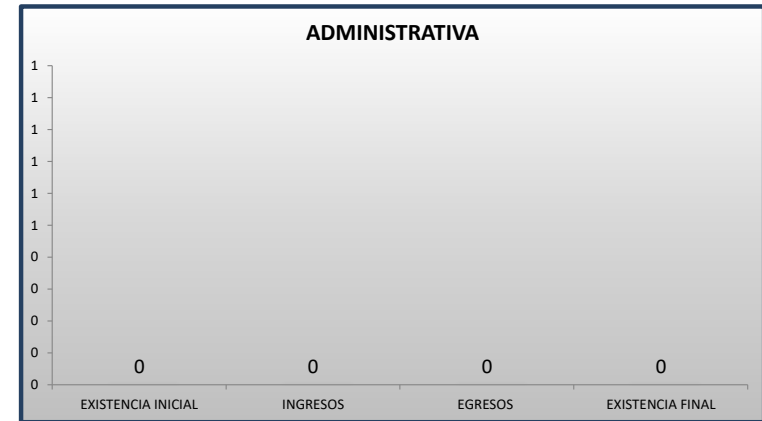
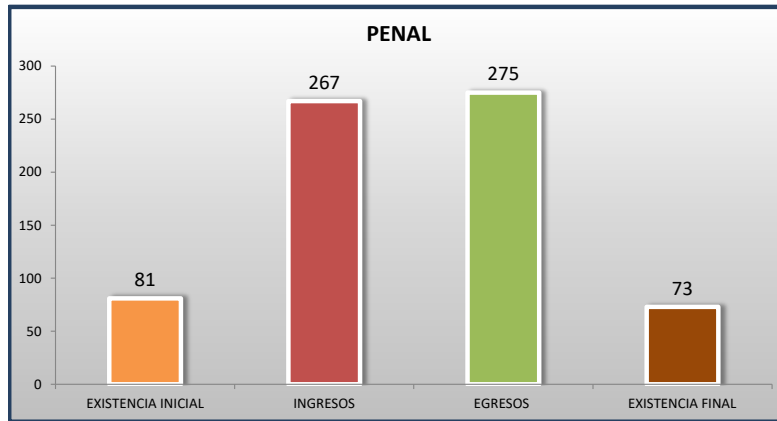


■ INGRESOS ■ EGRESOS

**TRIBUNALES UNITARIOS DE CIRCUITO**

MOVIMIENTO ESTADÍSTICO DEL TOTAL DE ASUNTOS POR MATERIA

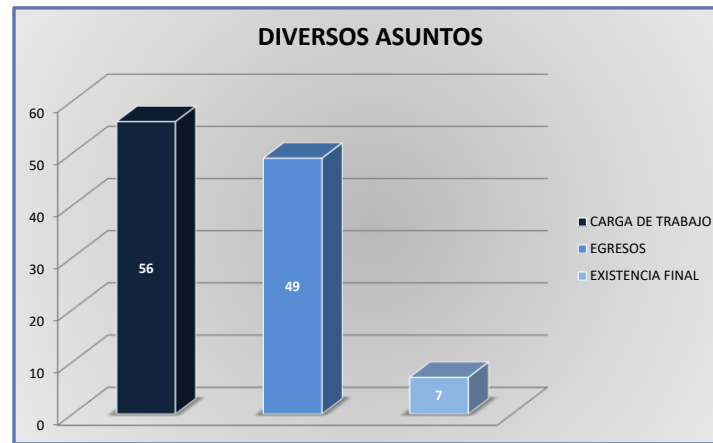
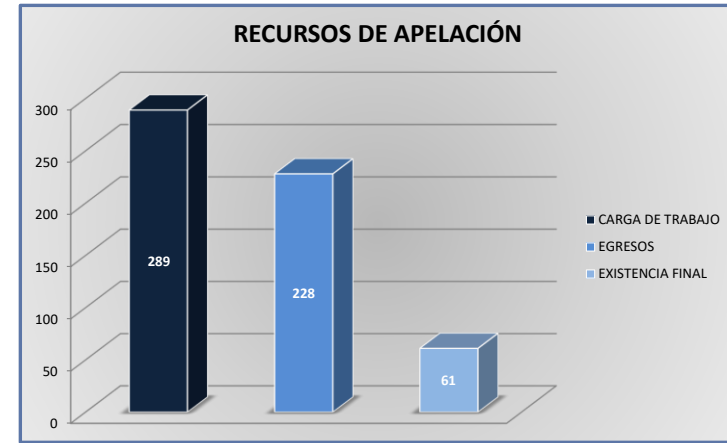
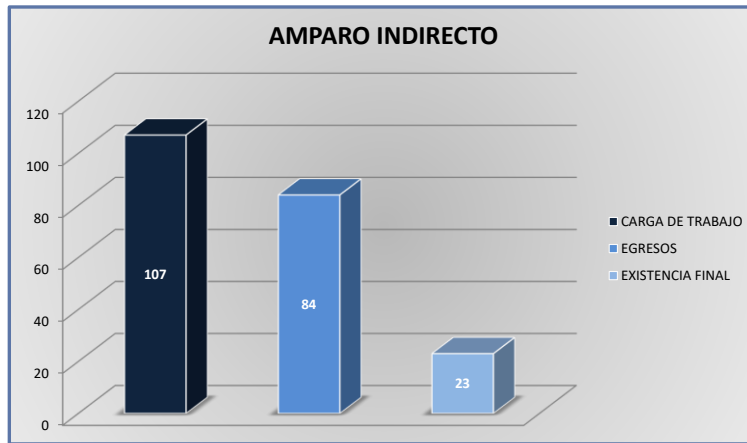
DEL 16 DE NOVIEMBRE DE 2019 AL 15 DE NOVIEMBRE DE 2020



**TRIBUNALES UNITARIOS DE CIRCUITO**

CARGA DE TRABAJO ATENDIDA POR TIPO DE ASUNTO

DEL 16 DE NOVIEMBRE DE 2019 AL 15 DE NOVIEMBRE DE 2020



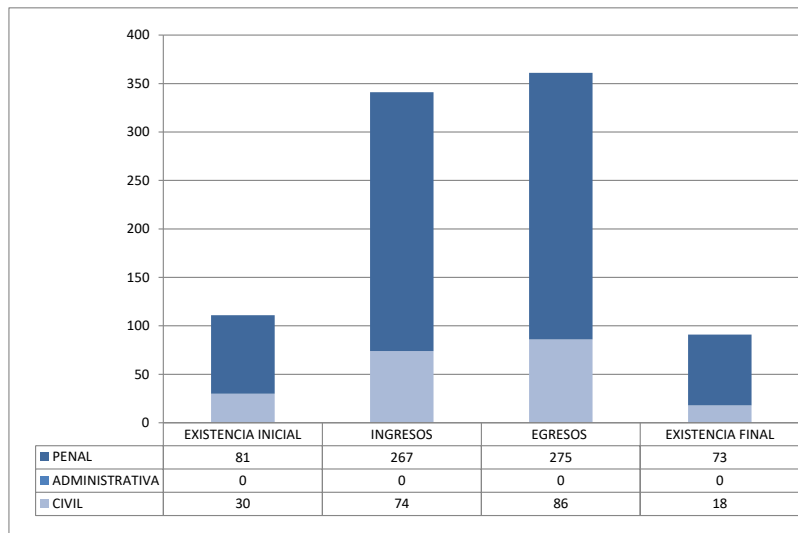
**TRIBUNALES UNITARIOS DE CIRCUITO**

MOVIMIENTO ESTADÍSTICO DEL TOTAL DE ASUNTOS POR MATERIA Y RUBRO

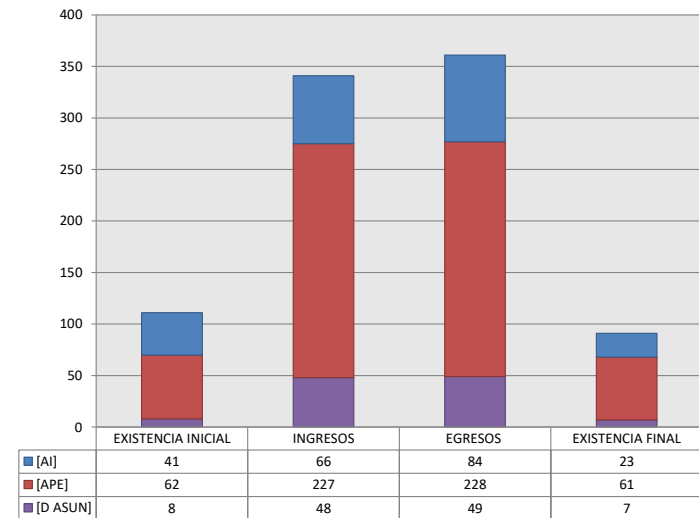
DEL 16 DE NOVIEMBRE DE 2019 AL 15 DE NOVIEMBRE DE 2020

		PENAL				ADMINISTRATIVA				CIVIL				TOTAL			
		EXISTENCIA INICIAL	INGRESOS	EGRESOS	EXISTENCIA FINAL	EXISTENCIA INICIAL	INGRESOS	EGRESOS	EXISTENCIA FINAL	EXISTENCIA INICIAL	INGRESOS	EGRESOS	EXISTENCIA FINAL	EXISTENCIA INICIAL	INGRESOS	EGRESOS	EXISTENCIA FINAL
AMPARO INDIRECTO	[AI]	29	42	54	17	0	0	0	0	12	24	30	6	41	66	84	23
RECURSO DE APELACIÓN	[APE]	46	186	183	49	0	0	0	0	16	41	45	12	62	227	228	61
DIVERSOS ASUNTOS (1)	[D ASUN]	6	39	38	7	0	0	0	0	2	9	11	0	8	48	49	7
<b>TOTAL</b>		<b>81</b>	<b>267</b>	<b>275</b>	<b>73</b>	<b>0</b>	<b>0</b>	<b>0</b>	<b>0</b>	<b>30</b>	<b>74</b>	<b>86</b>	<b>18</b>	<b>111</b>	<b>341</b>	<b>361</b>	<b>91</b>

MATERIA



TIPO DE ASUNTO



(1) INCLUYE LOS RECURSOS DE DENEGADA APELACIÓN Y QUEJA, ASÍ COMO LOS IMPEDIMENTOS, CONFLICTOS COMPETENCIALES ENTRE JUECES, CONFLICTOS DE ACUMULACIÓN, OTRO Y RECONOCIMIENTO DE INOCENCIA Y ANULACIÓN DE SENTENCIA.

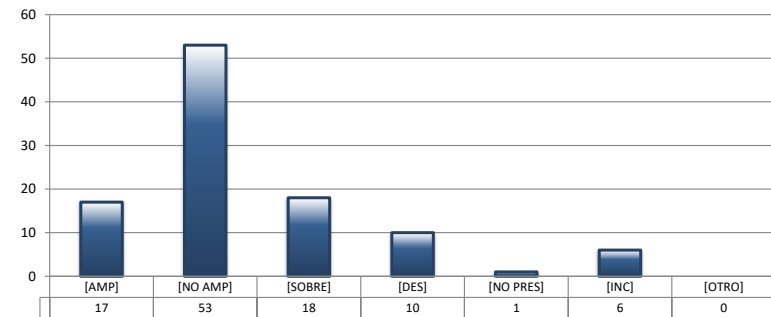
## TRIBUNALES UNITARIOS DE CIRCUITO

SENTIDO DE LAS SENTENCIAS Y RESOLUCIONES QUE PUSIERON FIN AL JUICIO O PROCEDIMIENTO

DEL 16 DE NOVIEMBRE DE 2019 AL 15 DE NOVIEMBRE DE 2020

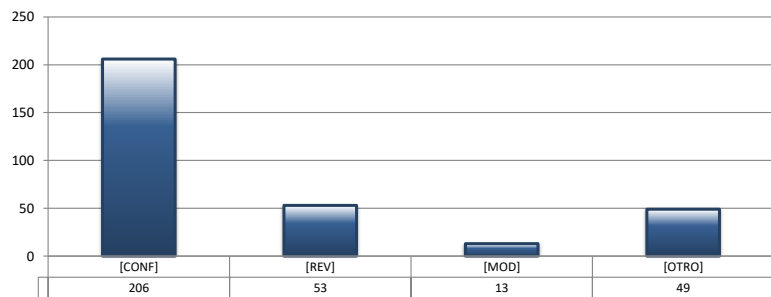
## AMPARO INDIRECTO

		PENAL	ADMINISTRATIVA	CIVIL	TOTAL
AMPARA	[AMP]	11	0	6	17
NO AMPARA	[NO AMP]	32	0	21	53
SOBRESEE	[SOBRE]	13	0	5	18
DESECHAMIENTO	[DES]	7	0	3	10
NO PRESENTADA	[NO PRES]	0	0	1	1
INCOMPETENCIA	[INC]	4	0	2	6
OTROS	[OTRO]	0	0	0	0
<b>TOTAL</b>		<b>67</b>	<b>0</b>	<b>38</b>	<b>105</b>



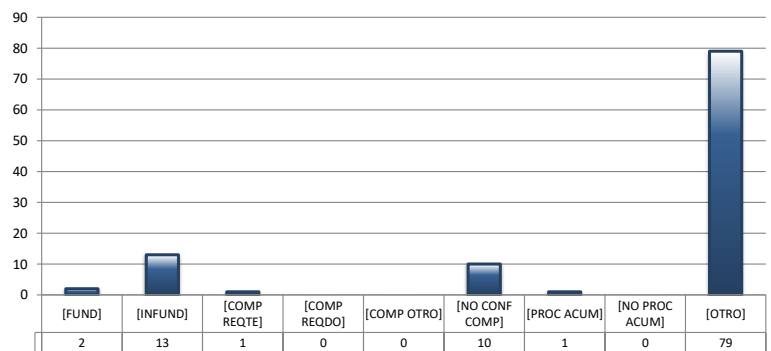
## RECURSOS DE APELACIÓN

		PENAL	ADMINISTRATIVA	CIVIL	TOTAL
CONFIRMA	[CONF]	159	1	46	206
REVOCA	[REV]	35	0	18	53
MODIFICA	[MOD]	11	0	2	13
OTROS	[OTRO]	30	0	19	49
<b>TOTAL</b>		<b>235</b>	<b>1</b>	<b>85</b>	<b>321</b>



## DIVERSOS ASUNTOS

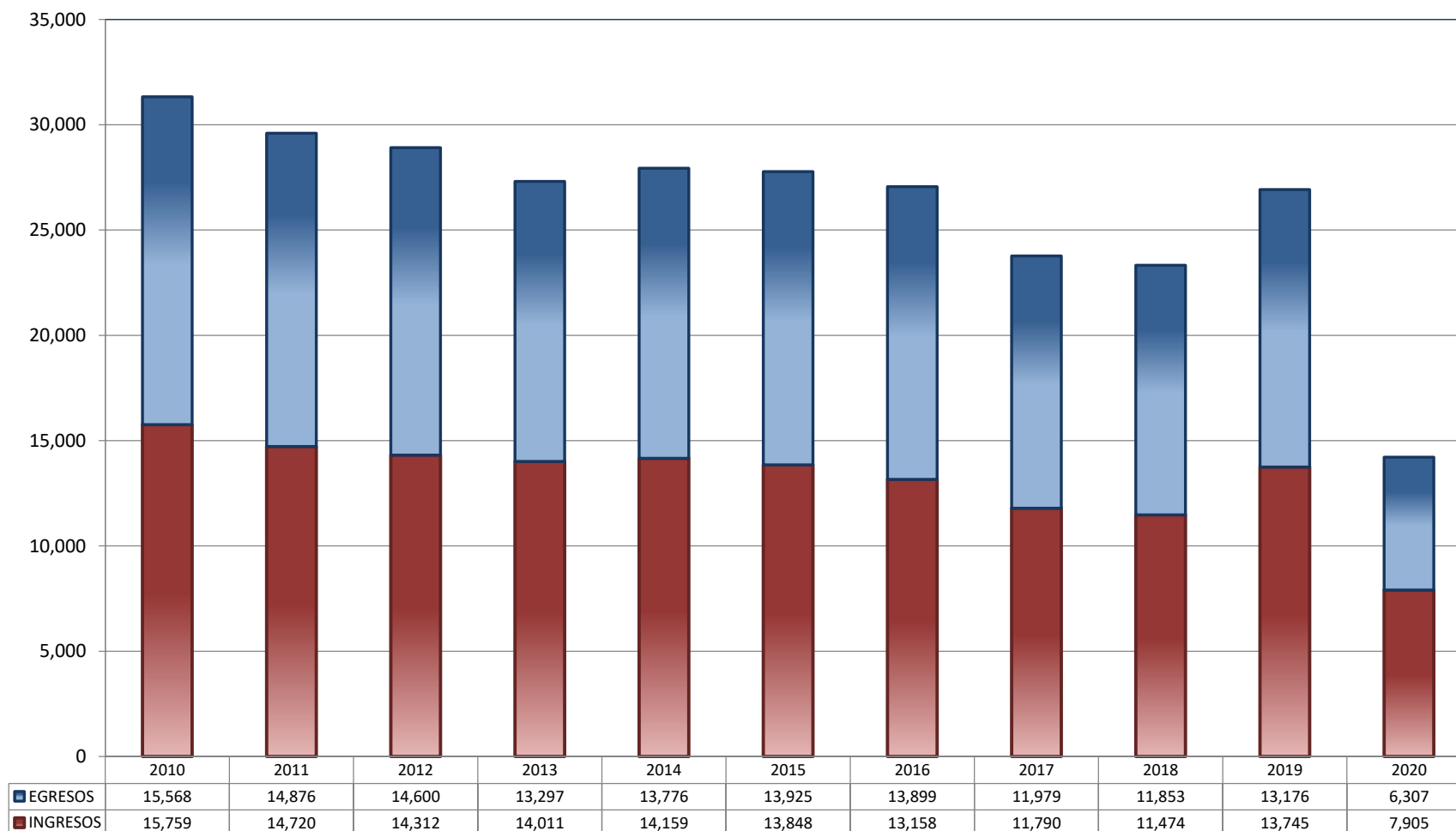
		PENAL	ADMINISTRATIVA	CIVIL	TOTAL
FUNDADA	[FUND]	0	0	2	2
INFUNDADA	[INFUND]	11	0	2	13
COMPETENTE REQUIRENTE	[COMP REQTE]	1	0	0	1
COMPETENTE REQUERIDO	[COMP REQDO]	0	0	0	0
COMPETENTE OTRO	[COMP OTRO]	0	0	0	0
DECLARA NO HAY CONFLICTO COMPETENCIAL	[NO CONF COMP]	10	0	0	10
PROCEDE ACUMULACIÓN	[PROC ACUM]	0	0	1	1
NO PROCEDE ACUMULACIÓN	[NO PROC ACUM]	0	0	0	0
OTRO	[OTRO]	72	0	7	79
<b>TOTAL</b>		<b>94</b>	<b>0</b>	<b>12</b>	<b>106</b>



## JUZGADOS DE DISTRITO

TOTAL DE INGRESOS Y EGRESOS

PERIODO ESTADÍSTICO 2010 - 2020

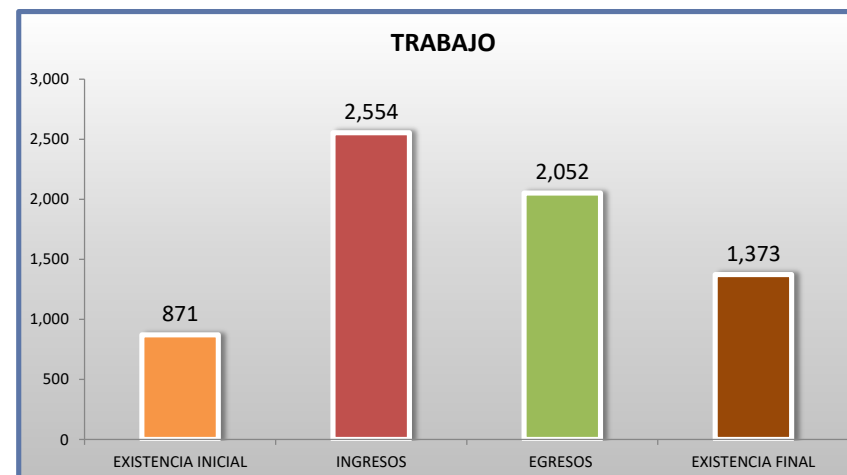
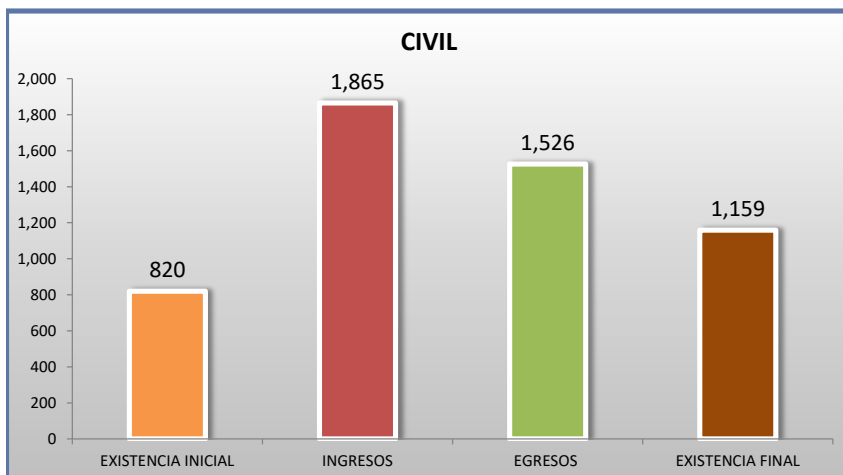
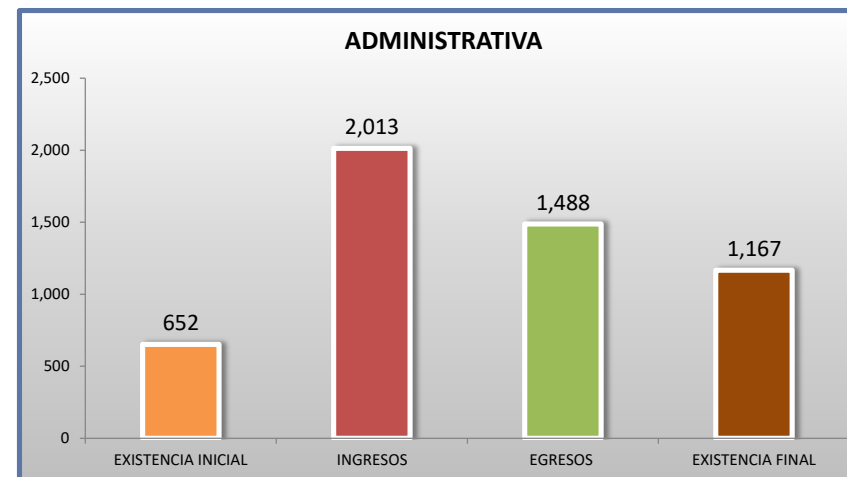
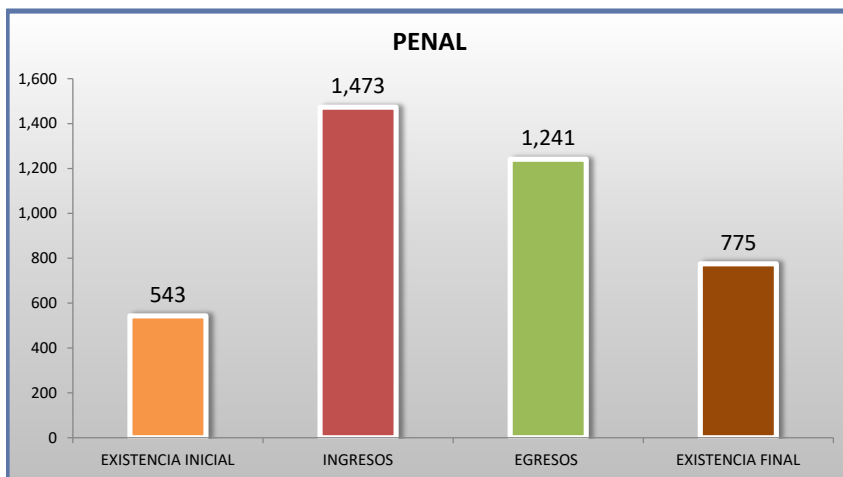
21  
ER  
CTO

■ INGRESOS ■ EGRESOS

**JUZGADOS DE DISTRITO**

MOVIMIENTO ESTADÍSTICO DEL TOTAL DE ASUNTOS POR MATERIA

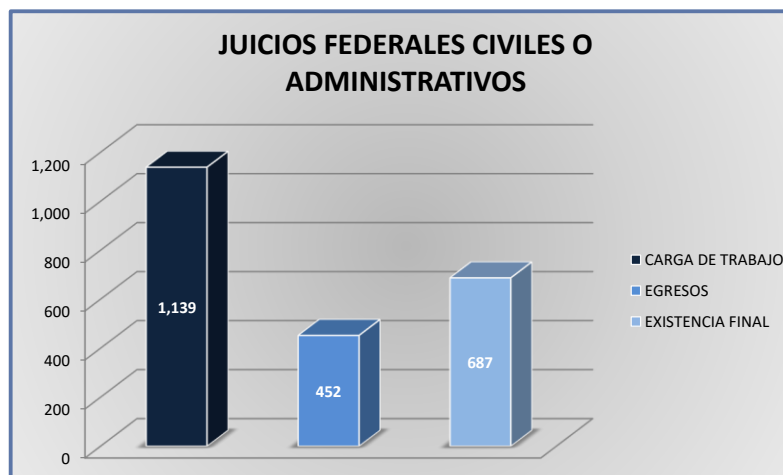
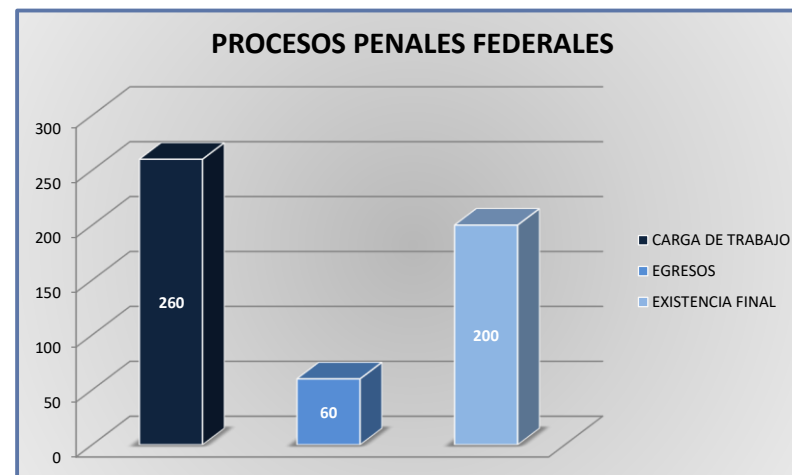
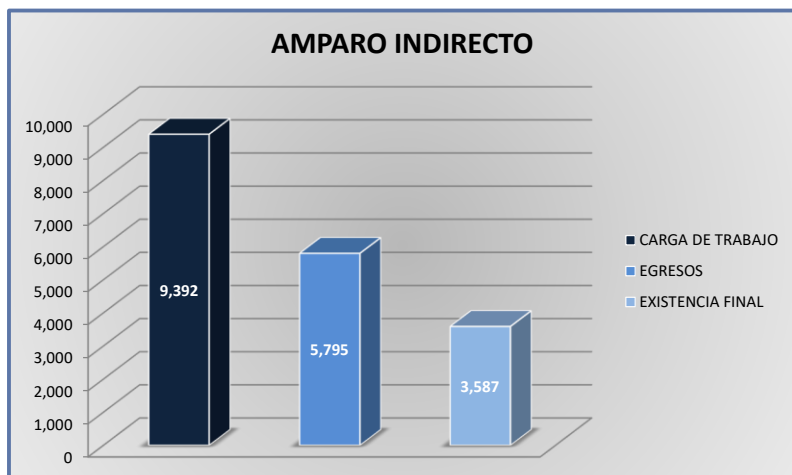
DEL 16 DE NOVIEMBRE DE 2019 AL 15 DE NOVIEMBRE DE 2020



**JUZGADOS DE DISTRITO**

CARGA DE TRABAJO ATENDIDA POR TIPO DE ASUNTO

DEL 16 DE NOVIEMBRE DE 2019 AL 15 DE NOVIEMBRE DE 2020





JUZGADOS DE DISTRITO

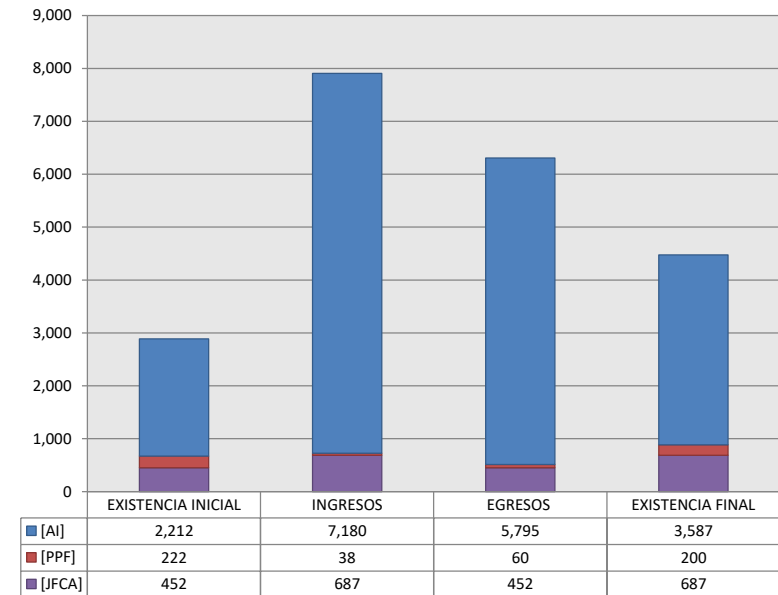
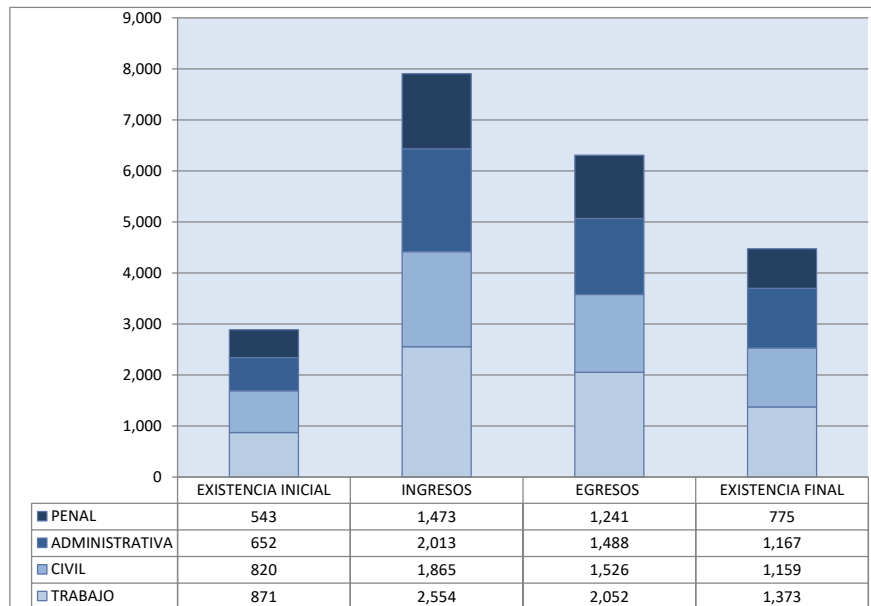
MOVIMIENTO ESTADÍSTICO DEL TOTAL DE ASUNTOS POR MATERIA Y RUBRO

DEL 16 DE NOVIEMBRE DE 2019 AL 15 DE NOVIEMBRE DE 2020

	PENAL				ADMINISTRATIVA				CIVIL				TRABAJO				TOTAL			
	EXISTENCIA INICIAL	INGRESOS	EGRESOS	EXISTENCIA FINAL	EXISTENCIA INICIAL	INGRESOS	EGRESOS	EXISTENCIA FINAL	EXISTENCIA INICIAL	INGRESOS	EGRESOS	EXISTENCIA FINAL	EXISTENCIA INICIAL	INGRESOS	EGRESOS	EXISTENCIA FINAL	EXISTENCIA INICIAL	INGRESOS	EGRESOS	EXISTENCIA FINAL
AMPARO INDIRECTO [AI]	321	1,435	1,181	575	652	2,012	1,487	1,167	368	1,179	1,075	472	871	2,554	2,052	1,373	2,212	7,180	5,795	3,587
PROCESOS PENALES FEDERALES [PPF]	222	38	60	200	0	0	0	0	0	0	0	0	0	0	0	0	222	38	60	200
JUICIOS FEDERALES CIVILES O ADMINISTRATIVOS [JFCA]	0	0	0	0	0	1	1	0	452	686	451	687	0	0	0	0	452	687	452	687
<b>TOTAL</b>	<b>543</b>	<b>1,473</b>	<b>1,241</b>	<b>775</b>	<b>652</b>	<b>2,013</b>	<b>1,488</b>	<b>1,167</b>	<b>820</b>	<b>1,865</b>	<b>1,526</b>	<b>1,159</b>	<b>871</b>	<b>2,554</b>	<b>2,052</b>	<b>1,373</b>	<b>2,886</b>	<b>7,905</b>	<b>6,307</b>	<b>4,474</b>

MATERIA

TIPO DE ASUNTO



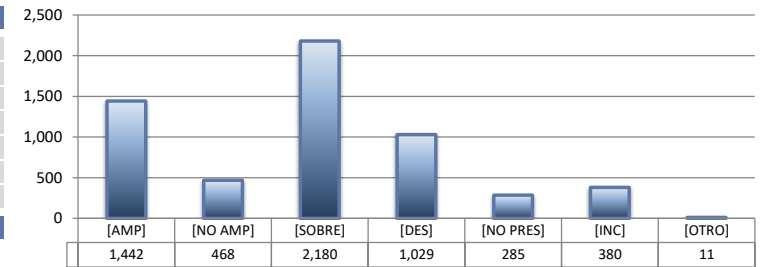
## JUZGADOS DE DISTRITO

SENTIDO DE LAS SENTENCIAS Y RESOLUCIONES QUE PUSIERON FIN AL JUICIO, INSTANCIA O PROCEDIMIENTO

DEL 16 DE NOVIEMBRE DE 2019 AL 15 DE NOVIEMBRE DE 2020


## AMPARO INDIRECTO

	PENAL	ADMINISTRATIVA	CIVIL	TRABAJO	TOTAL
AMPARA [AMP]	97	313	190	842	1,442
NO AMPARA [NO AMP]	113	88	104	163	468
SOBRESEE [SOBRE]	600	513	364	703	2,180
DESECHAMIENTO [DES]	159	380	279	211	1,029
NO PRESENTADA [NO PRES]	89	79	46	71	285
INCOMPETENCIA [INC]	120	110	88	62	380
OTROS [OTRO]	3	4	4	0	11
<b>TOTAL</b>	<b>1,181</b>	<b>1,487</b>	<b>1,075</b>	<b>2,052</b>	<b>5,795</b>



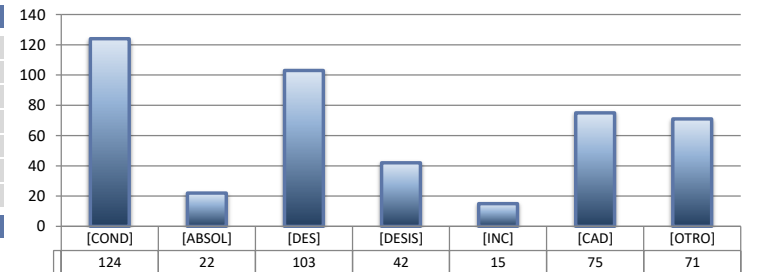
## PROCESOS PENALES FEDERALES

	PENAL	ADMINISTRATIVA	CIVIL	TRABAJO	TOTAL
CONDENATORIA [COND]	40	---	---	---	40
ABSOLUTORIA [ABSOL]	3	---	---	---	3
OTROS [OTROS]	8	---	---	---	8
<b>TOTAL</b>	<b>51</b>	<b>0</b>	<b>0</b>	<b>0</b>	<b>51</b>



## JUICIOS FEDERALES CIVILES O ADMINISTRATIVOS

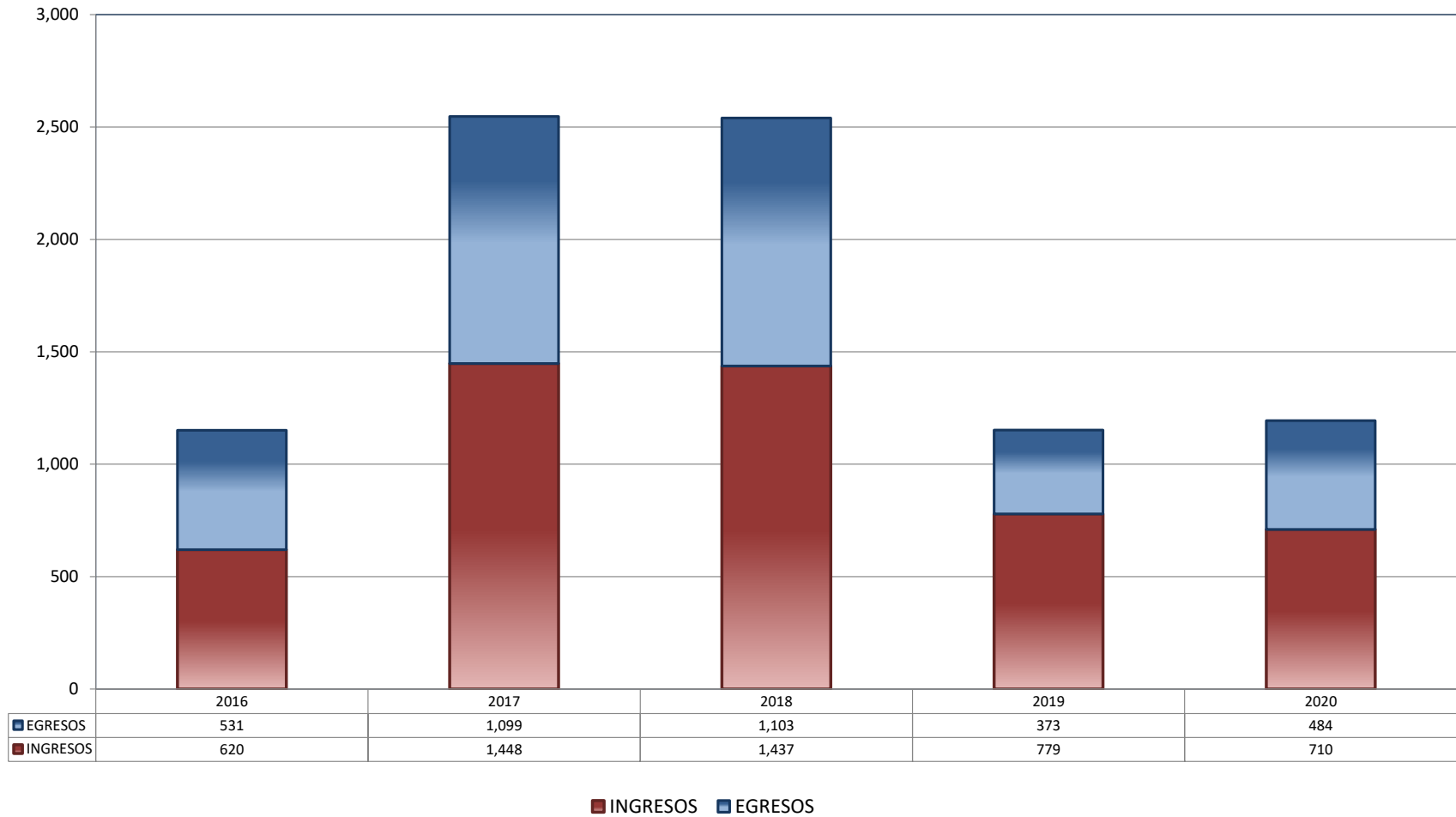
	PENAL	ADMINISTRATIVA	CIVIL	TRABAJO	TOTAL
CONDENATORIA [COND]	---	0	124	---	124
ABSOLUTORIA [ABSOL]	---	0	22	---	22
DESECHAMIENTO [DES]	---	0	103	---	103
DESISTIMIENTO [DESI]	---	0	42	---	42
INCOMPETENCIA [INC]	---	1	14	---	15
CADUCIDAD [CAD]	---	0	75	---	75
OTROS [OTRO]	---	0	71	---	71
<b>TOTAL</b>	<b>0</b>	<b>1</b>	<b>451</b>	<b>0</b>	<b>452</b>



**CENTRO DE JUSTICIA PENAL FEDERAL**

TOTAL DE INGRESOS Y EGRESOS (1)

PERIODO ESTADÍSTICO 2016 - 2020

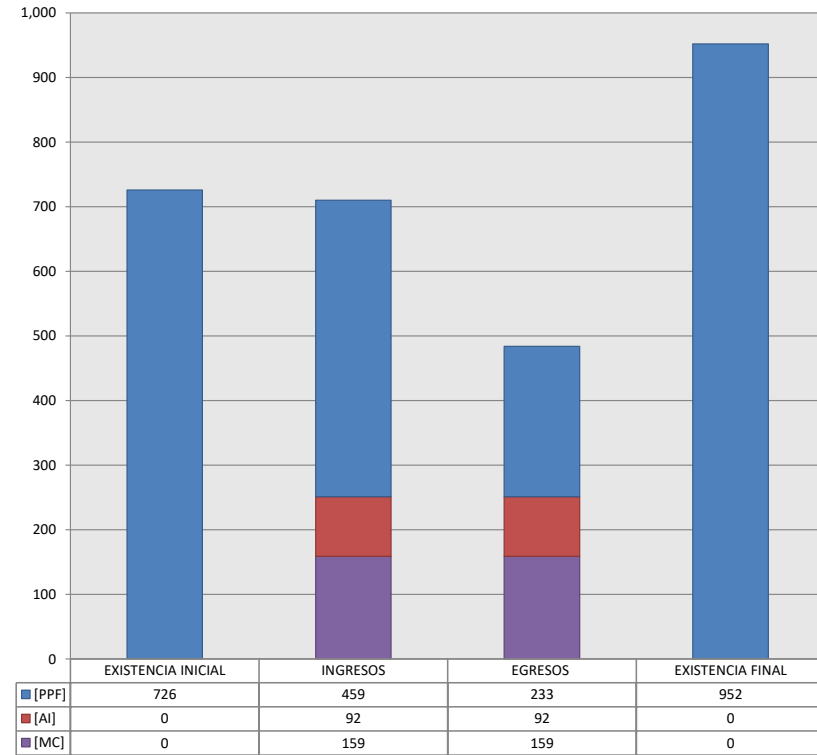


**CENTRO DE JUSTICIA PENAL FEDERAL**

MOVIMIENTO ESTADÍSTICO DEL TOTAL DE ASUNTOS POR RUBRO

DEL 16 DE NOVIEMBRE DE 2019 AL 15 DE NOVIEMBRE DE 2020

		TOTAL			
		EXISTENCIA INICIAL	INGRESOS	EGRESOS	EXISTENCIA FINAL
PROCESOS PENALES FEDERALES	[PPF]	726	459	233	952
ACTOS DE INVESTIGACIÓN	[AI]	0	92	92	0
MEDIDAS CAUTELARES	[MC]	0	159	159	0
<b>TOTAL</b>		<b>726</b>	<b>710</b>	<b>484</b>	<b>952</b>



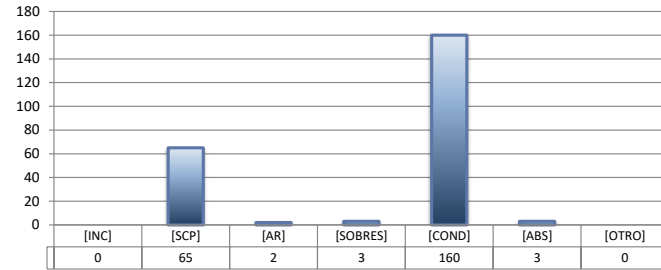
## CENTRO DE JUSTICIA PENAL FEDERAL

SENTIDO DE LAS SENTENCIAS Y RESOLUCIONES QUE PUSIERON FIN AL JUICIO, INSTANCIA O PROCEDIMIENTO

DEL 16 DE NOVIEMBRE DE 2019 AL 15 DE NOVIEMBRE DE 2020

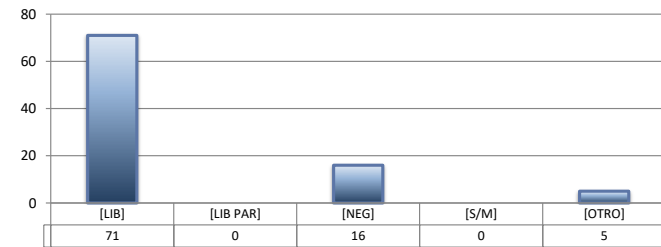
## PROCESOS PENALES FEDERALES (1)

	TOTAL
INCOMPETENCIA [INC]	0
SUSPENSIÓN CONDICIONAL DEL PROCESO [SCP]	65
ACUERDO REPARATORIO [AR]	2
SOBRESEIMIENTO [SOBRES]	3
CONDENATORIA [COND]	160
ABSOLUTORIA [ABS]	3
OTRO (2) [OTRO]	0
<b>TOTAL</b>	<b>233</b>



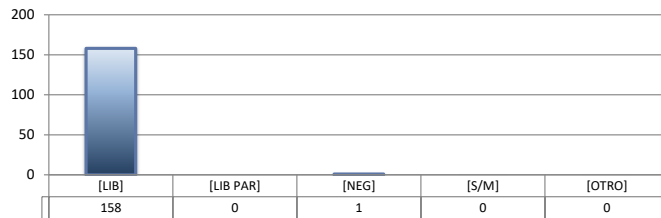
## ACTOS DE INVESTIGACIÓN

	TOTAL
LIBRADA [LIB]	71
LIBRADA PARCIALMENTE [LIB PAR]	0
NEGADA [NEG]	16
SIN MATERIA [S/M]	0
OTRO [OTRO]	5
<b>TOTAL</b>	<b>92</b>



## MEDIDAS CAUTELARES

	TOTAL
LIBRADA [LIB]	158
LIBRADA PARCIALMENTE [LIB PAR]	0
NEGADA [NEG]	1
SIN MATERIA [S/M]	0
OTRO [OTRO]	0
<b>TOTAL</b>	<b>159</b>



- (1) Incluye los asuntos ingresados y egresados en procesos penales federales, actos de investigación y medidas cautelares.  
 (2) Se contabilizan las sentencias condenatorias y absolutorias dictadas tanto en el procedimiento abreviado como en el juicio oral.  
 (3) Incluye las sentencias de acumulación, sobreseimiento por prescripción, negativa de orden u otra.