



ÓRGANOS JURISDICCIONALES

RESIDENCIA	TRIBUNALES COLEGIADOS		TRIBUNALES UNITARIOS	JUZGADOS DE DISTRITO
	ORDINARIOS	AUXILIARES	ORDINARIOS	ORDINARIOS
Mérida	3	1	1	6
TOTAL	3	1	1	6
TOTAL GENERAL	4		1	6

CENTROS DE JUSTICIA PENAL FEDERAL

RESIDENCIA	CENTROS DE JUSTICIA PENAL FEDERAL	JUEZ SISTEMA PENAL ACUSATORIO (JUECES DE CONTROL)	JUEZ SISTEMA PENAL ACUSATORIO (JUECES DE EJECUCIÓN)	JUEZ ADMINISTRADOR
Mérida	1	2	0	1
TOTAL	1	2	0	1

Décimo Cuarto Circuito Judicial

Yucatán

Contexto

El décimo cuarto Circuito comprende la circunscripción territorial que ocupa el Estado de Yucatán, cuya extensión es de 39,524.1 kilómetros cuadrados que representa el 2% del territorio nacional; administrativamente se divide en 106 municipios en las que se asientan 2,233,866 habitantes² que constituyen el 1.76% del total nacional.

Cuadro 1.1 Datos demográficos del Estado de Yucatán.

Número de Municipios	106
⁽¹⁾ Superficie (km ²)	39,524.10
⁽²⁾ Nacimientos	35,403
⁽²⁾ Defunciones	14,466.50
⁽²⁾ Tasa bruta de natalidad (Por mil)	15.85
⁽²⁾ Tasa bruta de mortalidad (Por cien)	6.48
⁽²⁾ Esperanza de vida al nacimiento total	74.57
⁽²⁾ Esperanza de vida al nacimiento hombres	71.55
⁽²⁾ Esperanza de vida al nacimiento mujeres	77.73

Del total de habitantes que integran el Circuito, 49.27% son hombres y 50.73% son mujeres.

Cuadro 1.2 Distribución poblacional por género del Estado de Yucatán.

Año	Número de habitantes	Cantidad	Porcentaje nivel nacional
	⁽²⁾ Población Total	2,233,866	1.76%
2019	Distribución por género	Cantidad	Porcentaje
	Hombres	1,100,567	49.27%
	Mujeres	1,133,299	50.73%

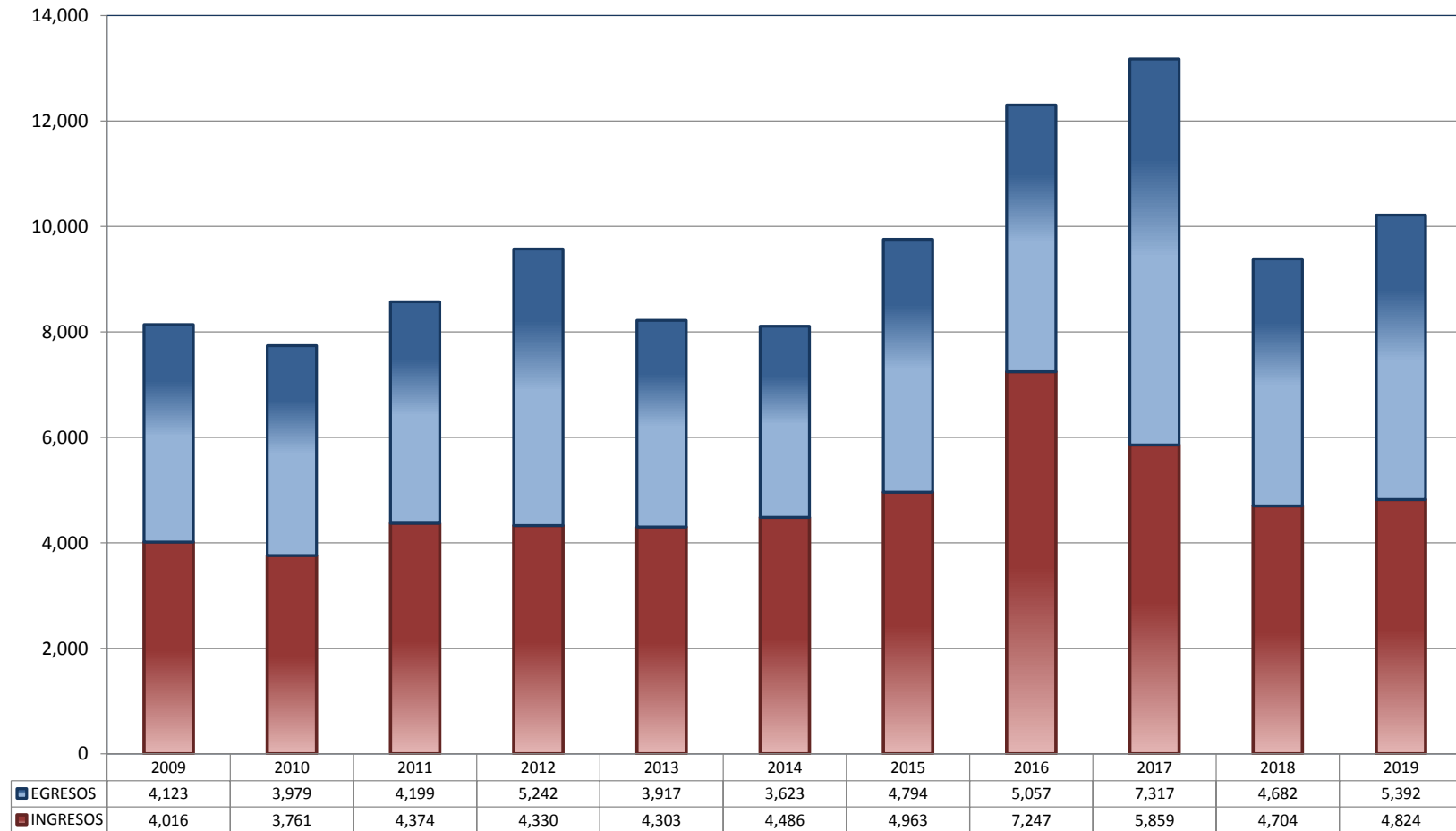
⁽¹⁾ Panorama sociodemográfico de México 2015 / Instituto Nacional de Estadística y Geografía.-- México: INEGI, c2015, 96p. ISBN 978-607-739-718-2. <http://www.inegi.org.mx/app/biblioteca/ficha.html?upc=702825078065>.

⁽²⁾ Indicadores demográficos. <https://datos.gob.mx/busca/dataset/proyecciones-de-la-poblacion-de-mexico-y-de-las-entidades-federativas-2016-2050/resource/74a0c057-8f4a-48b1-965b-c238f69c2ebe>

TRIBUNALES COLEGIADOS DE CIRCUITO

TOTAL DE INGRESOS Y EGRESOS

PERIODO ESTADÍSTICO 2009 - 2019

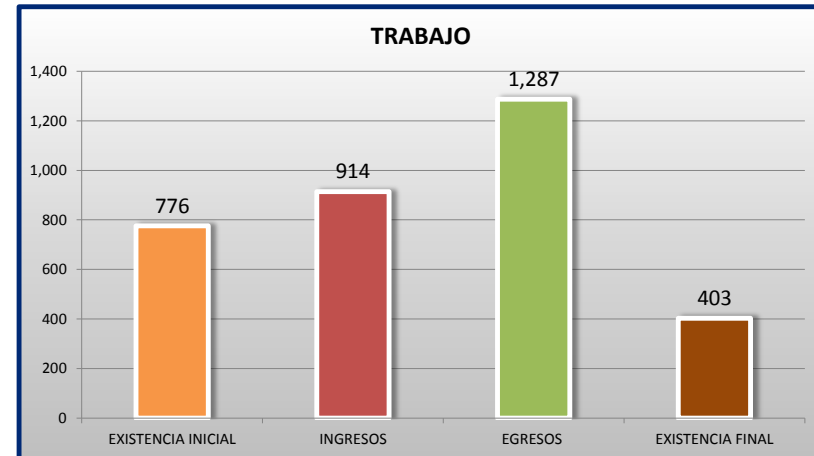
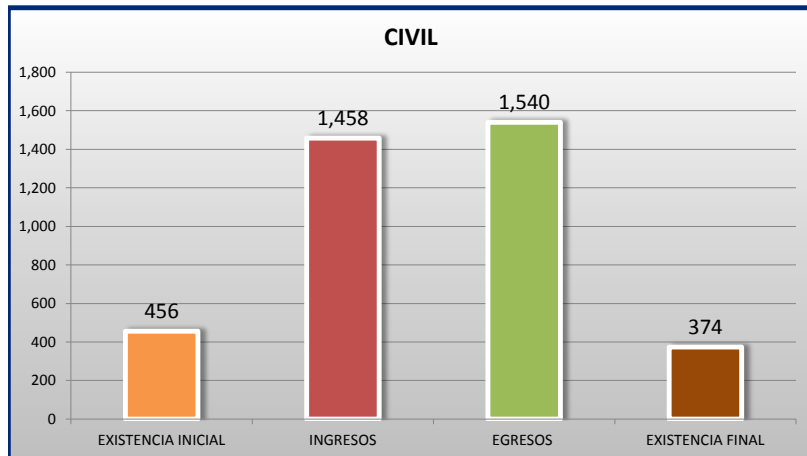
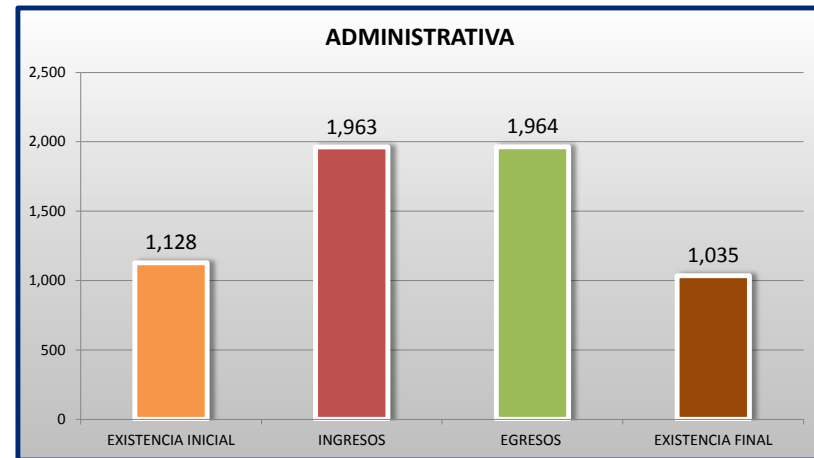
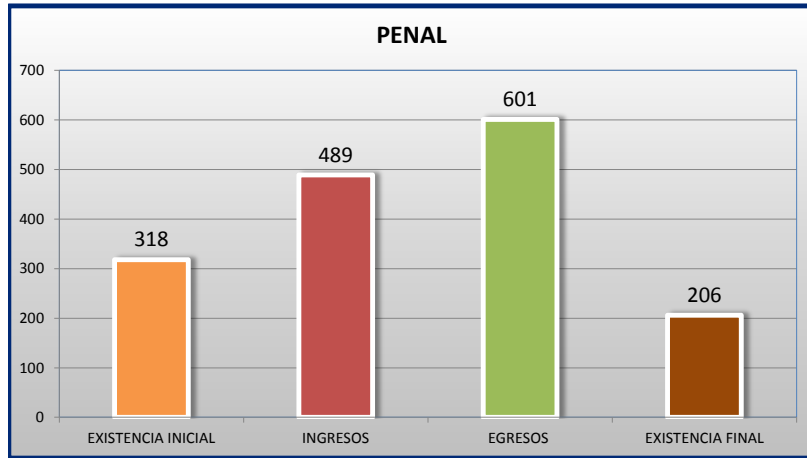


■ INGRESOS ■ EGRESOS

TRIBUNALES COLEGIADOS DE CIRCUITO

MOVIMIENTO ESTADÍSTICO DEL TOTAL DE ASUNTOS POR MATERIA

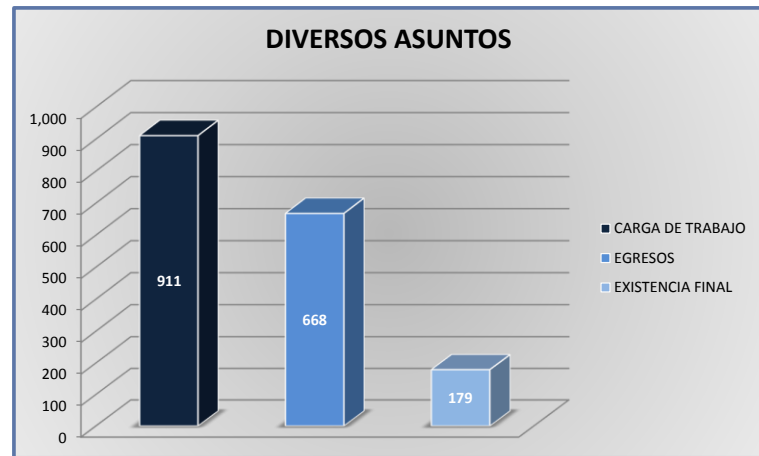
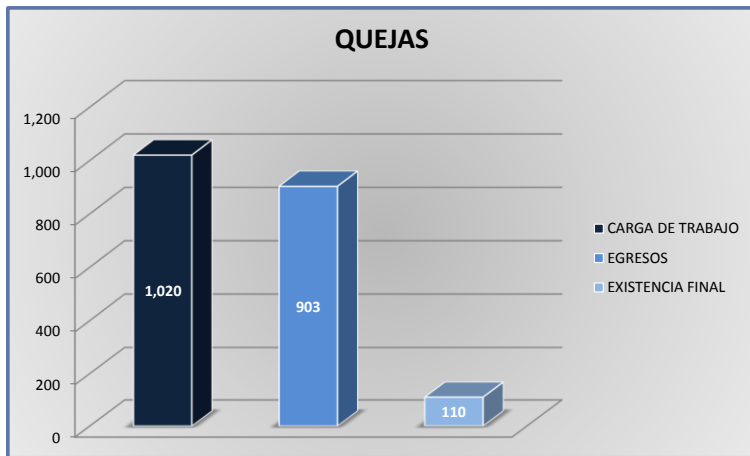
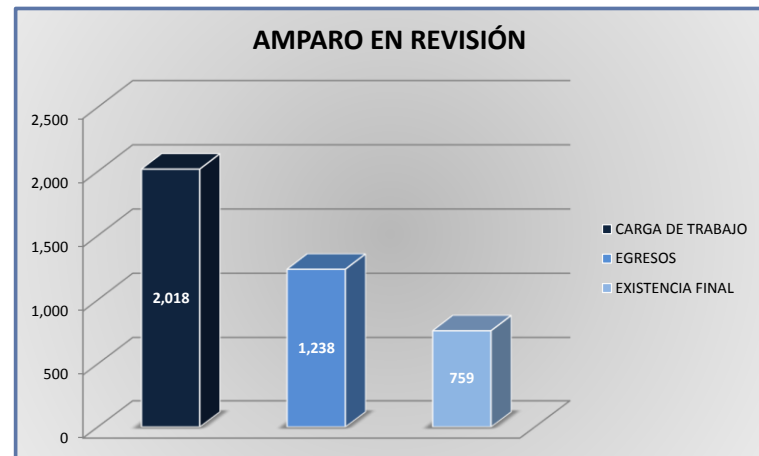
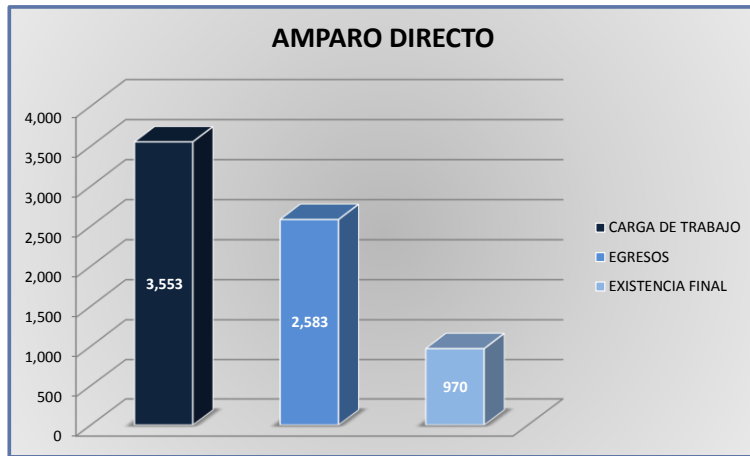
DEL 16 DE NOVIEMBRE DE 2018 AL 15 DE NOVIEMBRE DE 2019



TRIBUNALES COLEGIADOS DE CIRCUITO

CARGA DE TRABAJO ATENDIDA POR TIPO DE ASUNTO

DEL 16 DE NOVIEMBRE DE 2018 AL 15 DE NOVIEMBRE DE 2019



TRIBUNALES COLEGIADOS DE CIRCUITO

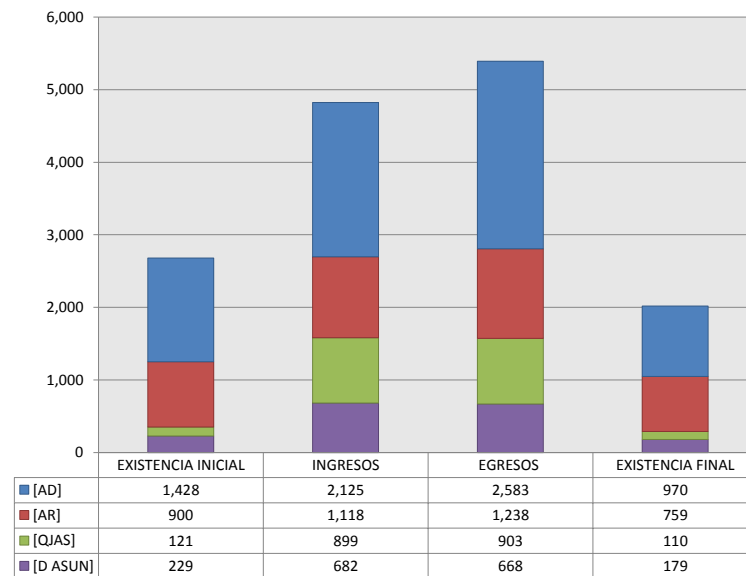
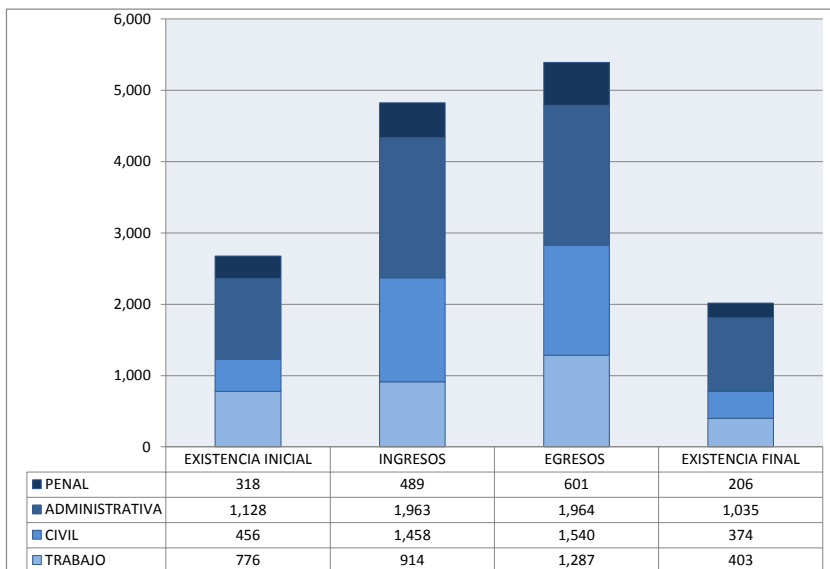
MOVIMIENTO ESTADÍSTICO DEL TOTAL DE ASUNTOS POR MATERIA Y RUBRO

DEL 16 DE NOVIEMBRE DE 2018 AL 15 DE NOVIEMBRE DE 2019

	PENAL				ADMINISTRATIVA				CIVIL				TRABAJO				TOTAL			
	EXISTENCIA INICIAL	INGRESOS	EGRESOS	EXISTENCIA FINAL	EXISTENCIA INICIAL	INGRESOS	EGRESOS	EXISTENCIA FINAL	EXISTENCIA INICIAL	INGRESOS	EGRESOS	EXISTENCIA FINAL	EXISTENCIA INICIAL	INGRESOS	EGRESOS	EXISTENCIA FINAL	EXISTENCIA INICIAL	INGRESOS	EGRESOS	EXISTENCIA FINAL
AMPARO DIRECTO [AD]	119	129	175	73	398	666	706	358	268	709	759	218	643	621	943	321	1,428	2,125	2,583	970
AMPARO EN REVISIÓN [AR]	172	223	280	115	510	410	415	484	147	392	418	121	71	93	125	39	900	1,118	1,238	759
QUEJAS [QJAS]	18	113	119	12	40	399	380	52	33	269	278	24	30	118	126	22	121	899	903	110
DIVERSOS ASUNTOS [D ASUN]	9	24	27	6	180	488	463	141	8	88	85	11	32	82	93	21	229	682	668	179
TOTAL	318	489	601	206	1,128	1,963	1,964	1,035	456	1,458	1,540	374	776	914	1,287	403	2,678	4,824	5,392	2,018

MATERIA

TIPO DE ASUNTO



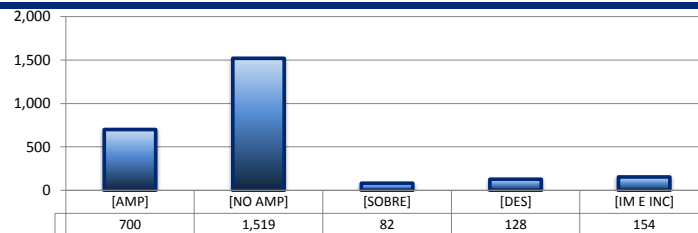
TRIBUNALES COLEGIADOS DE CIRCUITO

SENTIDO DE LAS SENTENCIAS Y RESOLUCIONES QUE PUSIERON FIN AL JUICIO O RECURSO

DEL 16 DE NOVIEMBRE DE 2018 AL 15 DE NOVIEMBRE DE 2019


AMPARO DIRECTO

		PENAL	ADMINISTRATIVA	CIVIL	TRABAJO	TOTAL
AMPARA	[AMP]	64	124	107	405	700
NO AMPARA	[NO AMP]	89	524	479	427	1,519
SOBRESEE	[SOBRE]	4	11	14	53	82
DESECHAMIENTO	[DES]	7	36	52	33	128
IMPEDIMENTO E INCOMPETENCIA	[IM E INC]	11	11	107	25	154
TOTAL		175	706	759	943	2,583



AMPARO EN REVISIÓN

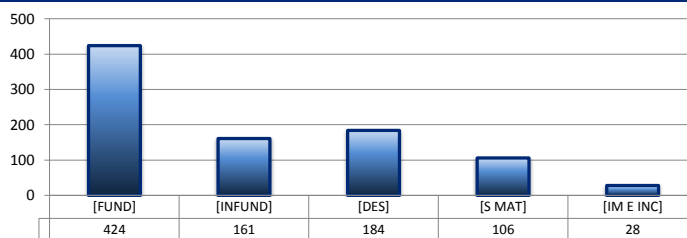
		PENAL	ADMINISTRATIVA	CIVIL	TRABAJO	TOTAL
CONFIRMA	[CONF]	185	237	339	78	839
REVOCA	[REV]	58	75	37	34	204
MODIFICA	[MOD]	16	42	5	5	68
CADUCIDAD	[CAD]	0	0	0	0	0
DESECHAMIENTO	[DES]	11	18	23	6	58
SIN MATERIA	[S MAT]	9	21	11	2	43
IMPEDIMENTO E INCOMPETENCIA	[IM E INC]	1	22	3	0	26
TOTAL		280	415	418	125	1,238



QUEJAS

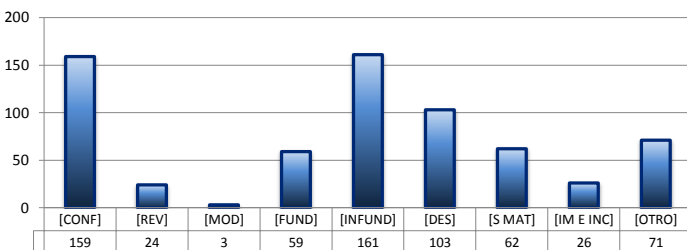
78 84 90

		PENAL	ADMINISTRATIVA	CIVIL	TRABAJO	TOTAL
FUNDADA	[FUND]	62	126	171	65	424
INFUNDADA	[INFUND]	31	67	44	19	161
DESECHAMIENTO	[DES]	17	94	37	36	184
SIN MATERIA	[S MAT]	9	65	26	6	106
IMPEDIMENTO E INCOMPETENCIA	[IM E INC]	0	28	0	0	28
TOTAL		119	380	278	126	903



DIVERSOS ASUNTOS*

		PENAL	ADMINISTRATIVA	CIVIL	TRABAJO	TOTAL
CONFIRMA	[CONF]	0	159	0	0	159
REVOCA	[REV]	0	24	0	0	24
MODIFICA	[MOD]	0	3	0	0	3
FUNDADA	[FUND]	2	17	30	10	59
INFUNDADA	[INFUND]	17	71	35	38	161
DESECHAMIENTO	[DES]	7	80	14	2	103
SIN MATERIA	[S MAT]	0	49	2	11	62
IMPEDIMENTO E INCOMPETENCIA	[IM E INC]	0	25	0	1	26
OTROS	[OTRO]	1	35	4	31	71
TOTAL		27	463	85	93	668

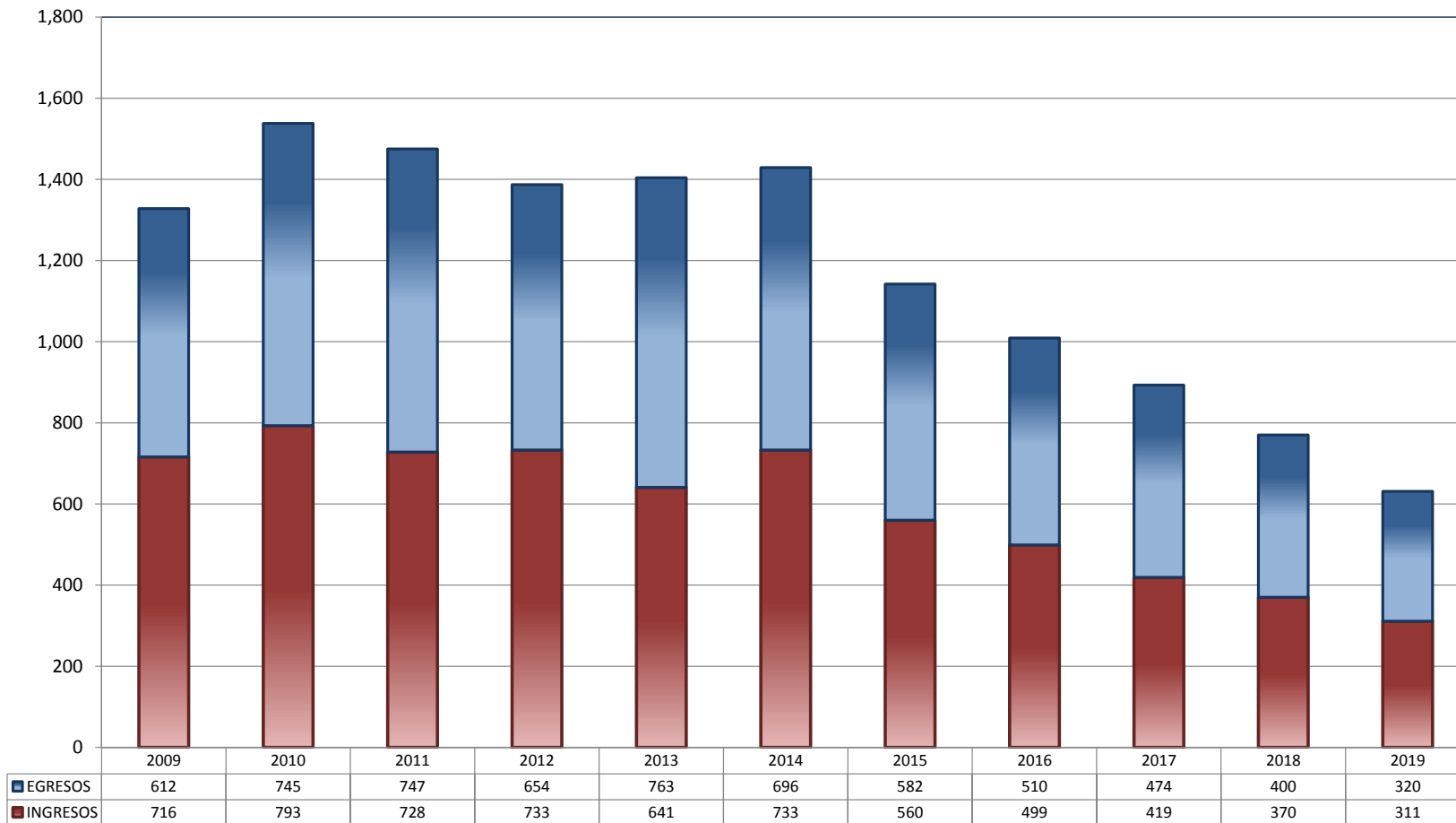


* Revisión fiscal, conflictos competenciales, impedimento, incidentes de inejecución, inconformidades, reclamaciones, reconocimiento de inocencia repetición del acto reclamado, revisión contenciosa administrativa y conflictos de acumulación.

TRIBUNALES UNITARIOS DE CIRCUITO

TOTAL DE INGRESOS Y EGRESOS

PERIODO ESTADÍSTICO 2009 - 2019

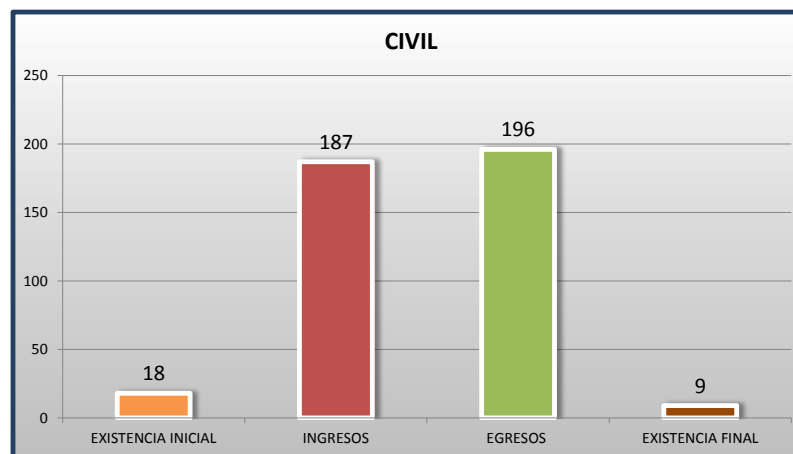
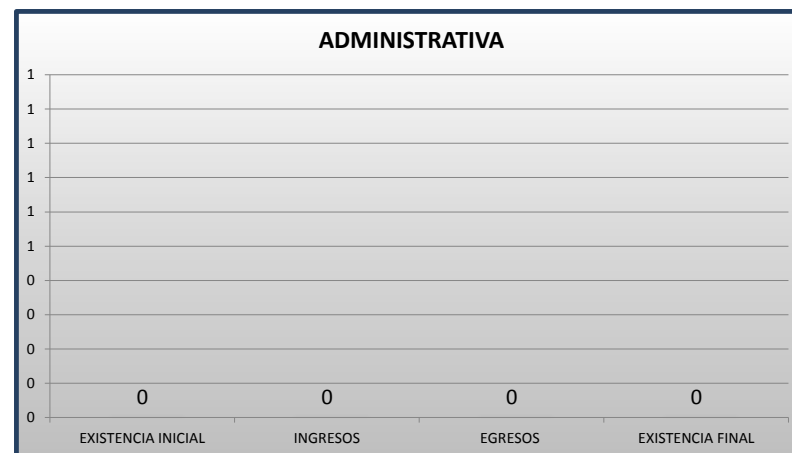
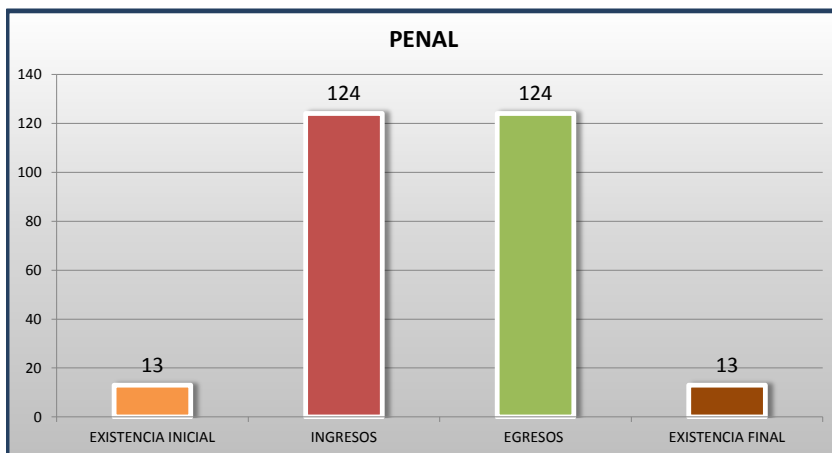


■ INGRESOS ■ EGRESOS

TRIBUNALES UNITARIOS DE CIRCUITO

MOVIMIENTO ESTADÍSTICO DEL TOTAL DE ASUNTOS POR MATERIA

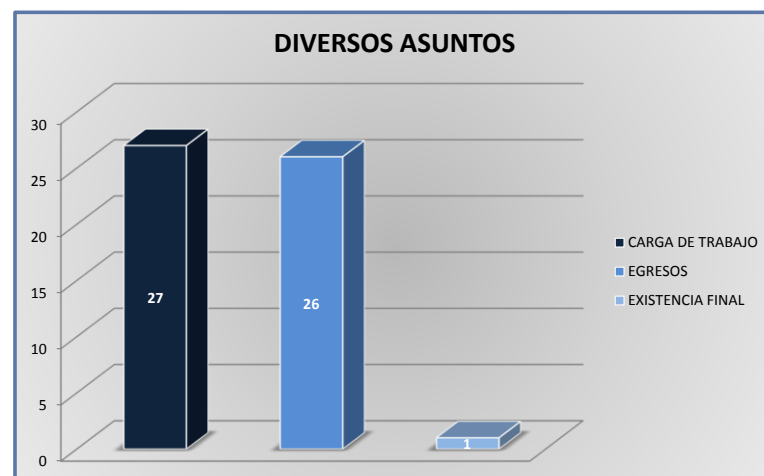
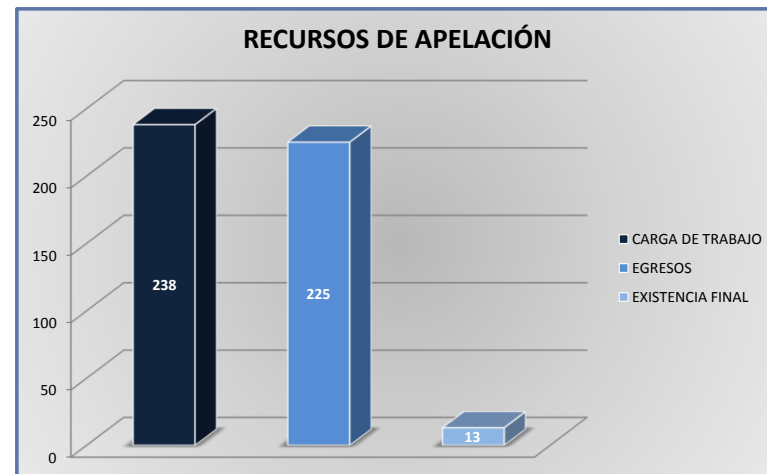
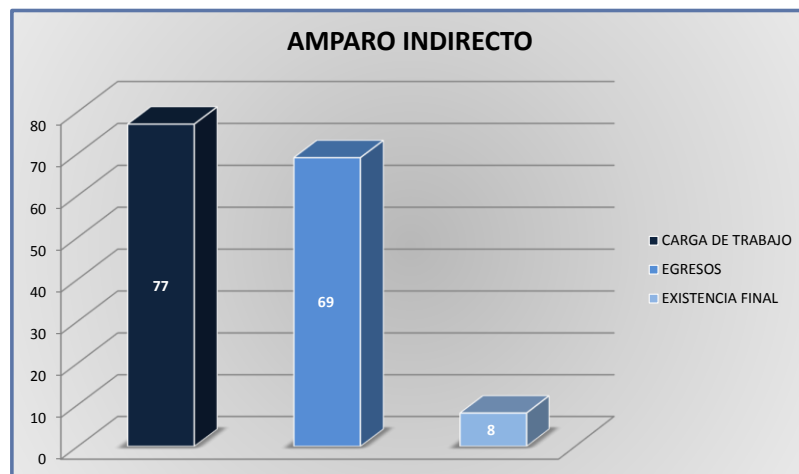
DEL 16 DE NOVIEMBRE DE 2018 AL 15 DE NOVIEMBRE DE 2019



TRIBUNALES UNITARIOS DE CIRCUITO

CARGA DE TRABAJO ATENDIDA POR TIPO DE ASUNTO

DEL 16 DE NOVIEMBRE DE 2018 AL 15 DE NOVIEMBRE DE 2019



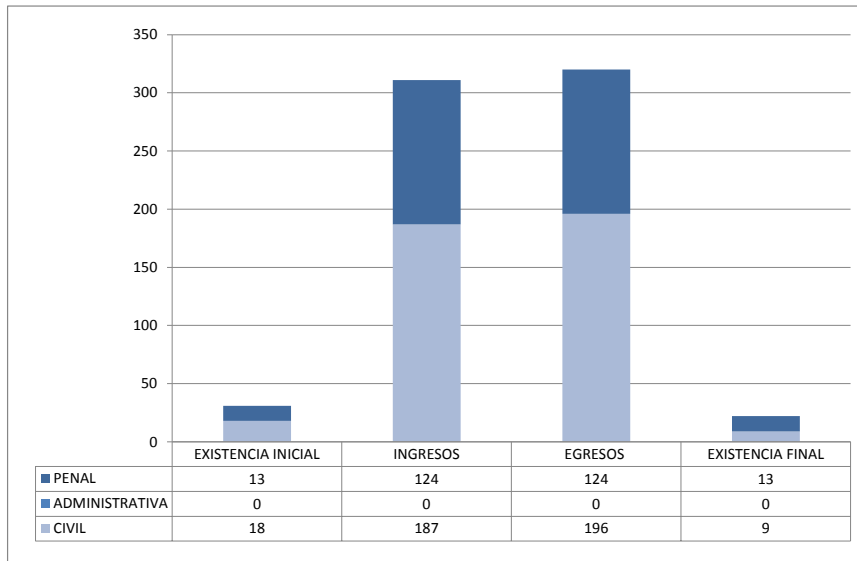
TRIBUNALES UNITARIOS DE CIRCUITO

MOVIMIENTO ESTADÍSTICO DEL TOTAL DE ASUNTOS POR MATERIA Y RUBRO

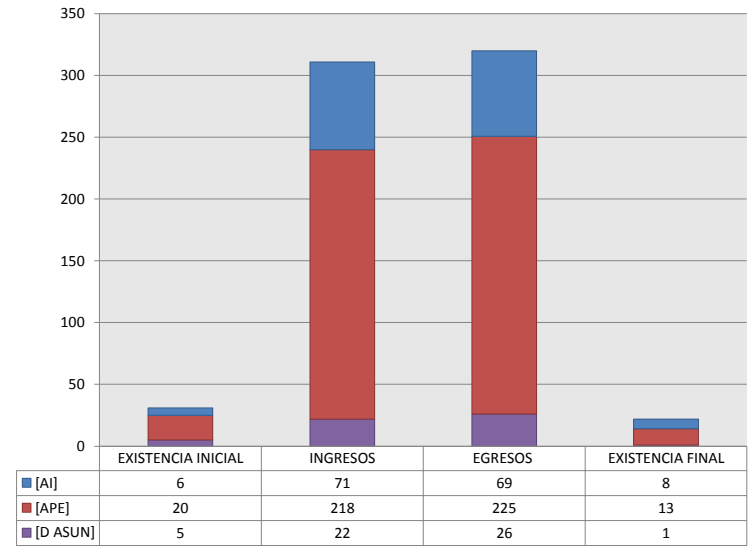
DEL 16 DE NOVIEMBRE DE 2018 AL 15 DE NOVIEMBRE DE 2019

	PENAL				ADMINISTRATIVA				CIVIL				TOTAL			
	EXISTENCIA INICIAL	INGRESOS	EGRESOS	EXISTENCIA FINAL	EXISTENCIA INICIAL	INGRESOS	EGRESOS	EXISTENCIA FINAL	EXISTENCIA INICIAL	INGRESOS	EGRESOS	EXISTENCIA FINAL	EXISTENCIA INICIAL	INGRESOS	EGRESOS	EXISTENCIA FINAL
AMPARO INDIRECTO [AI]	3	43	41	5	0	0	0	0	3	28	28	3	6	71	69	8
RECURSO DE APELACIÓN [APE]	10	74	76	8	0	0	0	0	10	144	149	5	20	218	225	13
DIVERSOS ASUNTOS (1) [D ASUN]	0	7	7	0	0	0	0	0	5	15	19	1	5	22	26	1
TOTAL	13	124	124	13	0	0	0	0	18	187	196	9	31	311	320	22

MATERIA



TIPO DE ASUNTO



(1) INCLUYE LOS RECURSOS DE DENEGADA APELACIÓN Y QUEJA, ASÍ COMO LOS IMPEDIMENTOS, CONFLICTOS COMPETENCIALES ENTRE JUECES, CONFLICTOS DE ACUMULACIÓN Y OTRO.

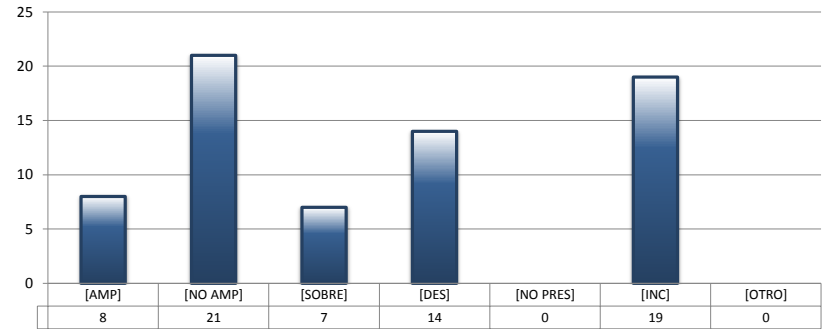
TRIBUNALES UNITARIOS DE CIRCUITO

SENTIDO DE LAS SENTENCIAS Y RESOLUCIONES QUE PUSIERON FIN AL JUICIO O PROCEDIMIENTO

DEL 16 DE NOVIEMBRE DE 2018 AL 15 DE NOVIEMBRE DE 2019

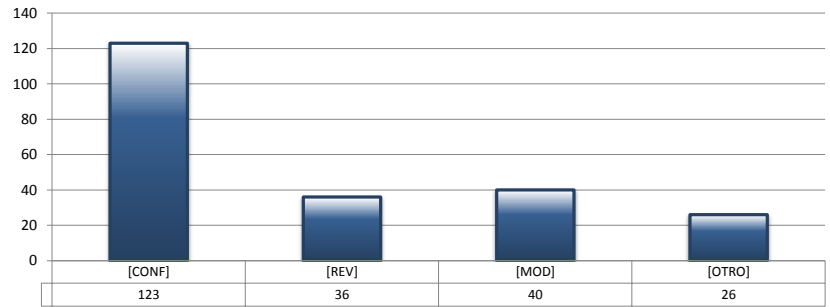
AMPARO INDIRECTO

		PENAL	ADMINISTRATIVA	CIVIL	TOTAL
AMPARA	[AMP]	6	0	2	8
NO AMPARA	[NO AMP]	17	0	4	21
SOBRESEE	[SOBRE]	4	0	3	7
DESECHAMIENTO	[DES]	6	0	8	14
NO PRESENTADA	[NO PRES]	0	0	0	0
INCOMPETENCIA	[INC]	8	0	11	19
OTROS	[OTRO]	0	0	0	0
TOTAL		41	0	28	69




RECURSOS DE APELACIÓN

		PENAL	ADMINISTRATIVA	CIVIL	TOTAL
CONFIRMA	[CONF]	47	0	76	123
REVOCA	[REV]	11	0	25	36
MODIFICA	[MOD]	7	0	33	40
OTROS	[OTRO]	11	0	15	26
TOTAL		76	0	149	225



DIVERSOS ASUNTOS

		PENAL	ADMINISTRATIVA	CIVIL	TOTAL
FUNDADA	[FUND]	0	0	0	0
INFUNDADA	[INFUND]	1	0	0	1
COMPETENTE REQUIRENTE	[COMP REQTE]	1	0	0	1
COMPETENTE REQUERIDO	[COMP REQDO]	0	0	0	0
COMPETENTE OTRO	[COMP OTRO]	0	0	0	0
DECLARA NO HAY CONFLICTO COMPETENCIAL	[NO CONF COMP]	0	0	0	0
PROCEDE ACUMULACIÓN	[PROC ACUM]	0	0	0	0
NO PROCEDE ACUMULACIÓN	[NO PROC ACUM]	0	0	0	0
OTRO	[OTRO]	5	0	19	24
TOTAL		7	0	19	26

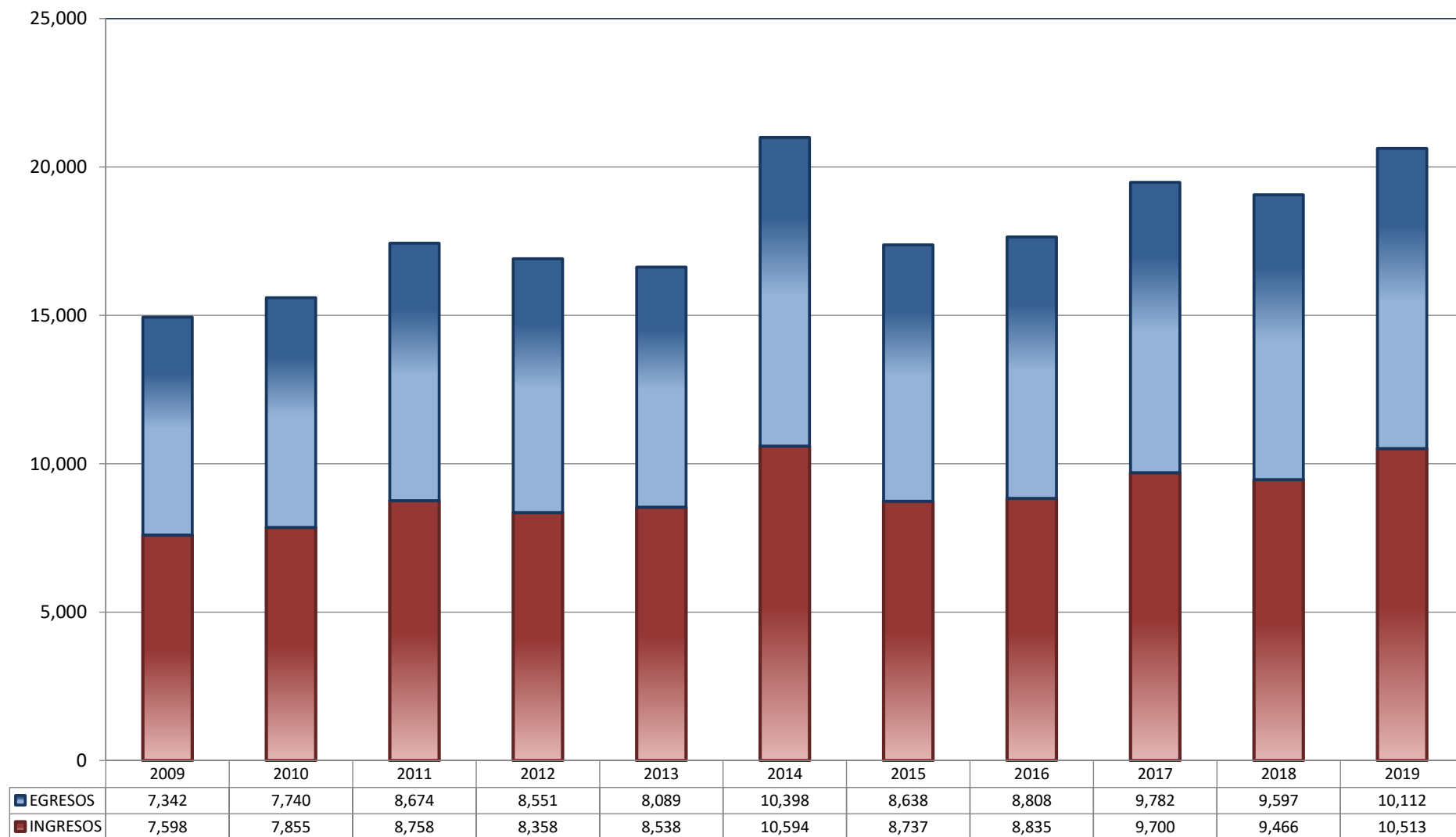


JUZGADOS DE DISTRITO

TOTAL DE INGRESOS Y EGRESOS

PERIODO ESTADÍSTICO 2009 - 2019

14

O
CTO

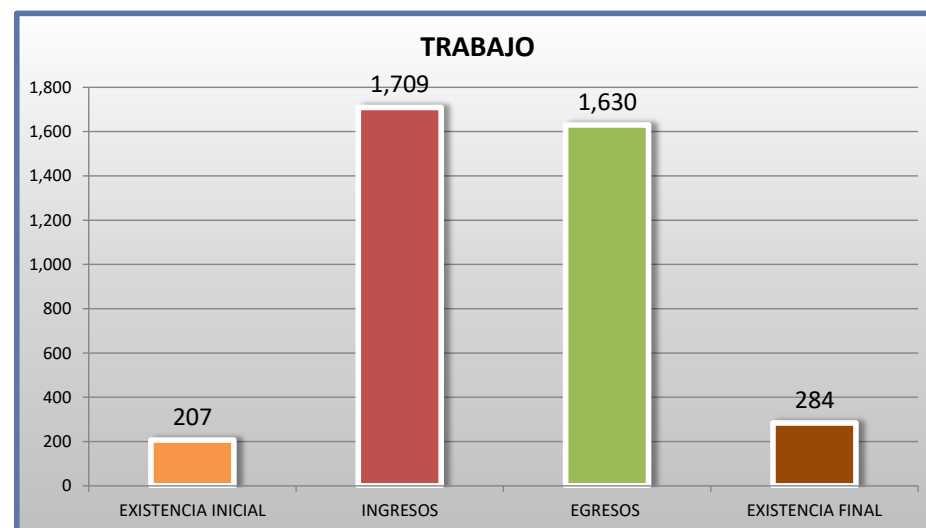
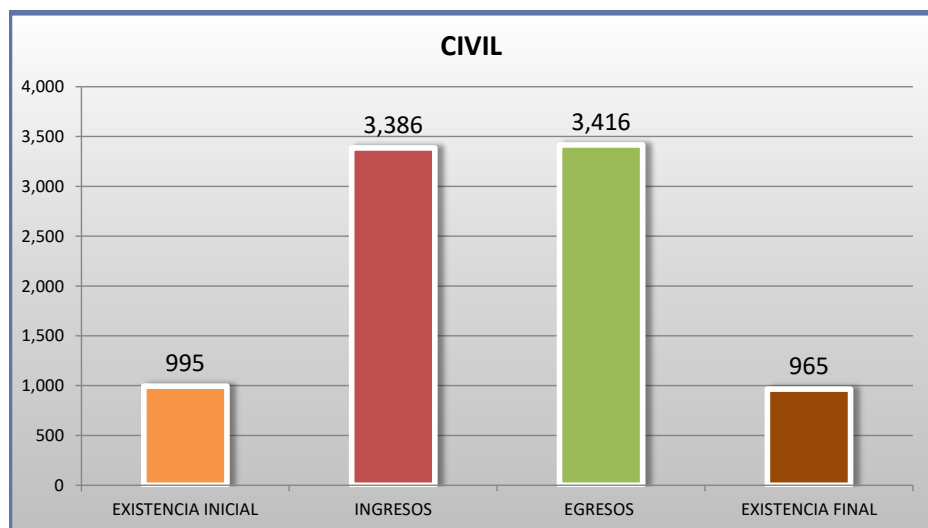
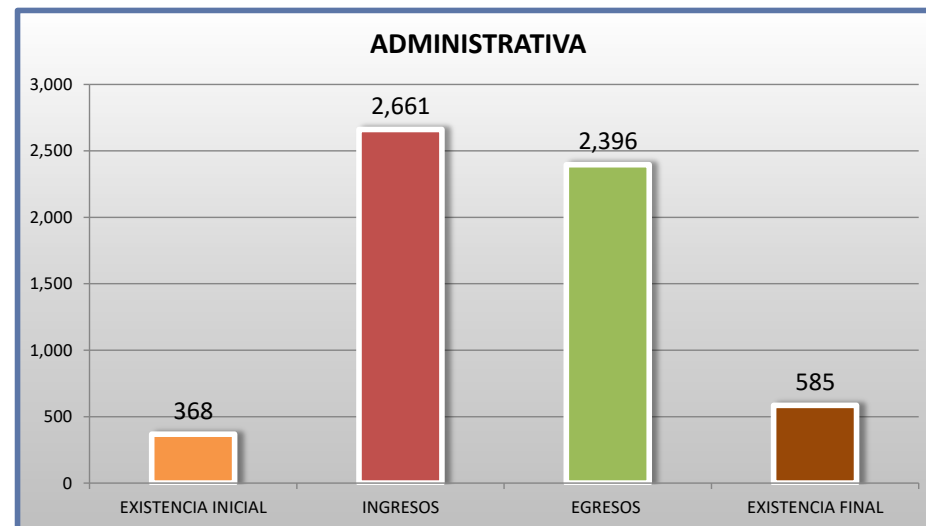
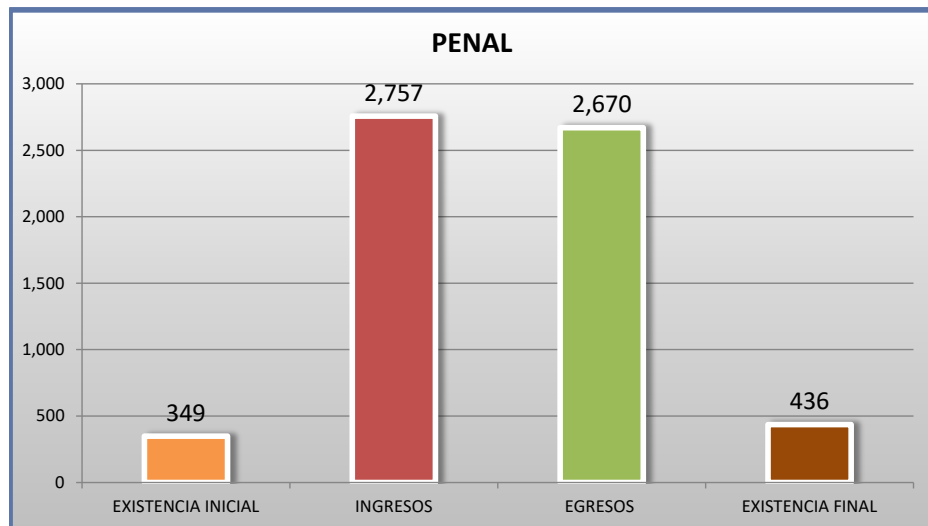
■ INGRESOS ■ EGRESOS

JUZGADOS DE DISTRITO

MOVIMIENTO ESTADÍSTICO DEL TOTAL DE ASUNTOS POR MATERIA

DEL 16 DE NOVIEMBRE DE 2018 AL 15 DE NOVIEMBRE DE 2019

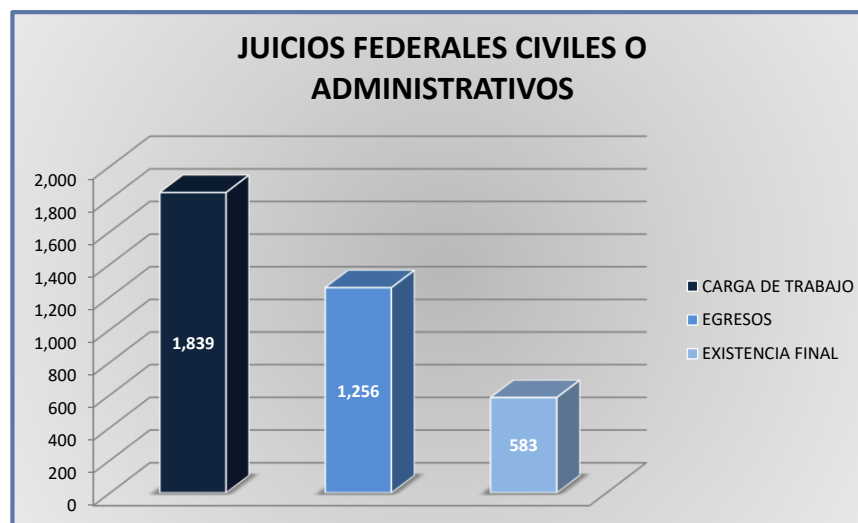
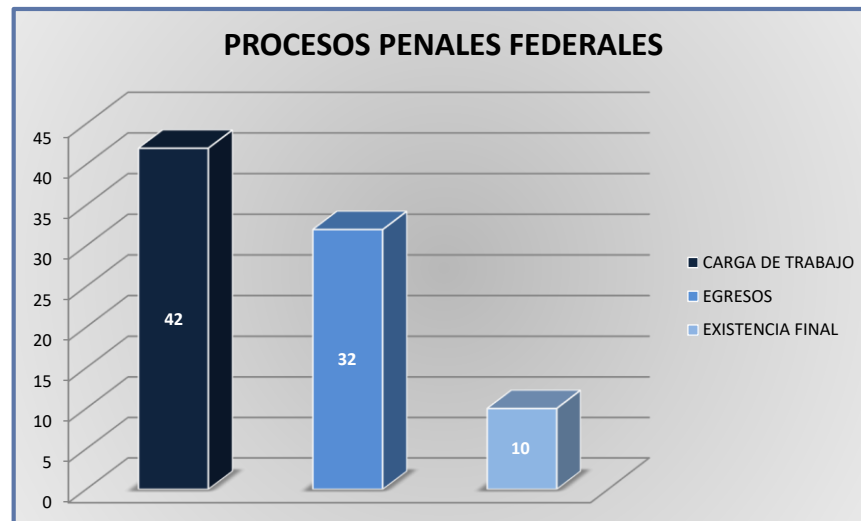
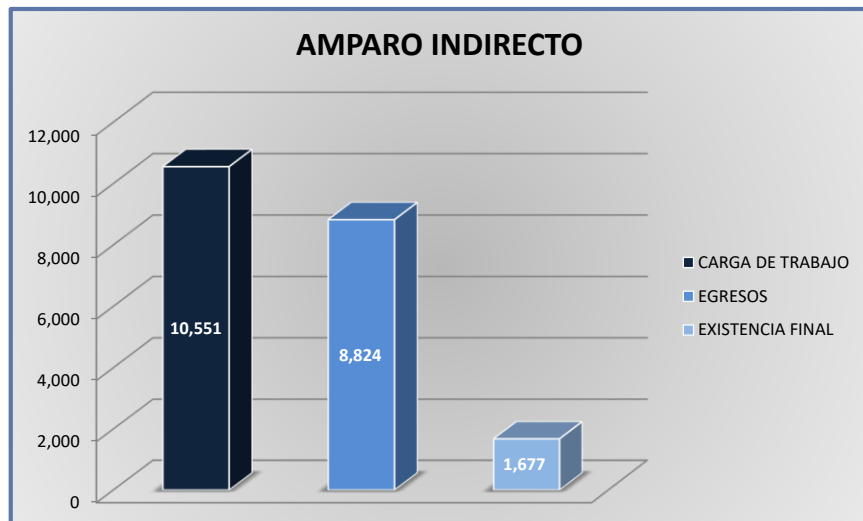
14

O
CTO

JUZGADOS DE DISTRITO

CARGA DE TRABAJO ATENDIDA POR TIPO DE ASUNTO

DEL 16 DE NOVIEMBRE DE 2018 AL 15 DE NOVIEMBRE DE 2019



JUZGADOS DE DISTRITO

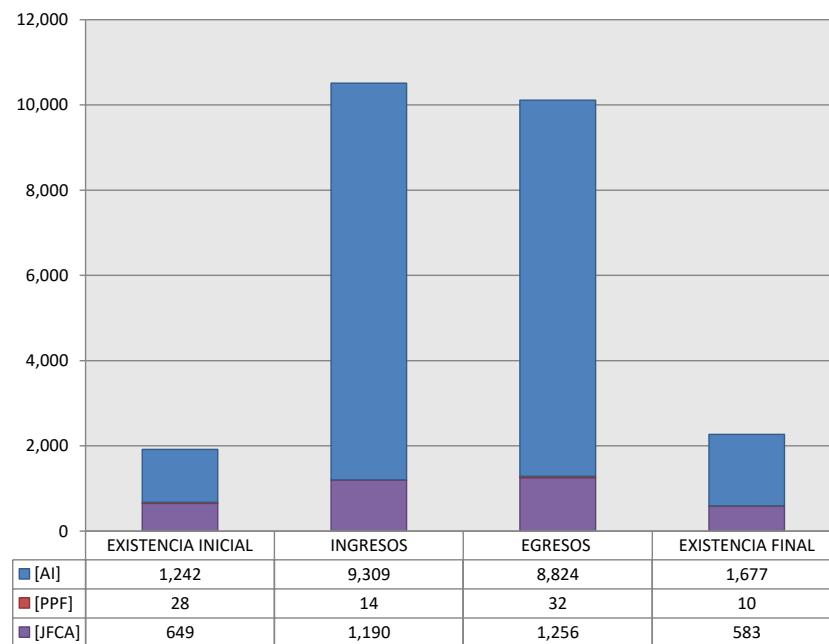
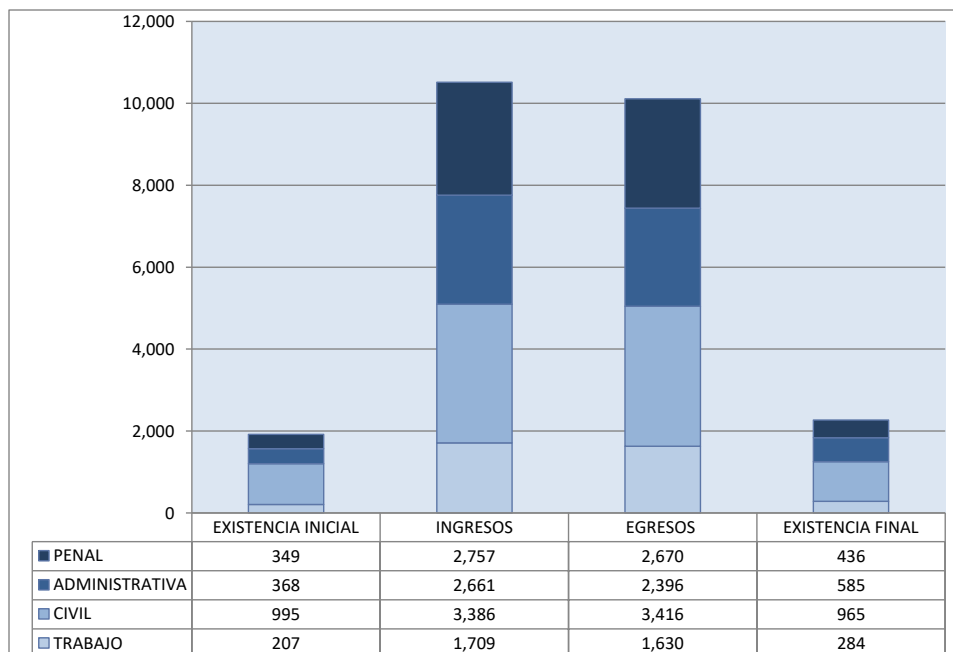
MOVIMIENTO ESTADÍSTICO DEL TOTAL DE ASUNTOS POR MATERIA Y RUBRO

DEL 16 DE NOVIEMBRE DE 2018 AL 15 DE NOVIEMBRE DE 2019

		PENAL				ADMINISTRATIVA				CIVIL				TRABAJO				TOTAL			
		EXISTENCIA INICIAL	INGRESOS	EGRESOS	EXISTENCIA FINAL	EXISTENCIA INICIAL	INGRESOS	EGRESOS	EXISTENCIA FINAL	EXISTENCIA INICIAL	INGRESOS	EGRESOS	EXISTENCIA FINAL	EXISTENCIA INICIAL	INGRESOS	EGRESOS	EXISTENCIA FINAL	EXISTENCIA INICIAL	INGRESOS	EGRESOS	EXISTENCIA FINAL
AMPARO INDIRECTO	[AI]	321	2,743	2,638	426	368	2,661	2,396	585	346	2,196	2,160	382	207	1,709	1,630	284	1,242	9,309	8,824	1,677
PROCESOS PENALES FEDERALES	[PPF]	28	14	32	10	0	0	0	0	0	0	0	0	0	0	0	0	28	14	32	10
JUICIOS FEDERALES CIVILES O ADMINISTRATIVOS	[JFCA]	0	0	0	0	0	0	0	0	649	1,190	1,256	583	0	0	0	0	649	1,190	1,256	583
TOTAL		349	2,757	2,670	436	368	2,661	2,396	585	995	3,386	3,416	965	207	1,709	1,630	284	1,919	10,513	10,112	2,270

MATERIA

TIPO DE ASUNTO



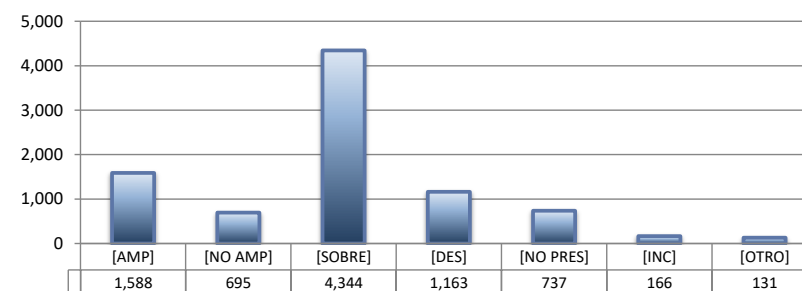
JUZGADOS DE DISTRITO

SENTIDO DE LAS SENTENCIAS Y RESOLUCIONES QUE PUSIERON FIN AL JUICIO, INSTANCIA O PROCEDIMIENTO

DEL 16 DE NOVIEMBRE DE 2018 AL 15 DE NOVIEMBRE DE 2019


AMPARO INDIRECTO

		PENAL	ADMINISTRATIVA	CIVIL	TRABAJO	TOTAL
AMPARA	[AMP]	265	738	292	293	1,588
NO AMPARA	[NO AMP]	219	134	270	72	695
SOBRESEE	[SOBRE]	1,477	867	983	1,017	4,344
DESECHAMIENTO	[DES]	169	381	444	169	1,163
NO PRESENTADA	[NO PRES]	461	86	124	66	737
INCOMPETENCIA	[INC]	44	69	40	13	166
OTROS	[OTRO]	3	121	7	0	131
TOTAL		2,638	2,396	2,160	1,630	8,824



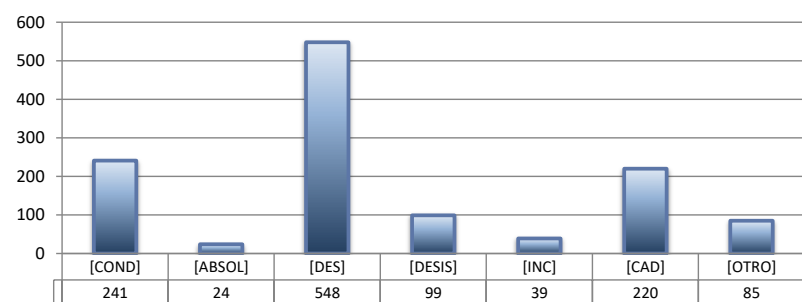
PROCESOS PENALES FEDERALES

		PENAL	ADMINISTRATIVA	CIVIL	TRABAJO	TOTAL
CONDENATORIA	[COND]	12	---	---	---	12
ABSOLUTORIA	[ABSOL]	4	---	---	---	4
OTROS	[OTROS]	7	---	---	---	7
TOTAL		23	0	0	0	23



JUICIOS FEDERALES CIVILES O ADMINISTRATIVOS

		PENAL	ADMINISTRATIVA	CIVIL	TRABAJO	TOTAL
CONDENATORIA	[COND]	---	0	241	---	241
ABSOLUTORIA	[ABSOL]	---	0	24	---	24
DESECHAMIENTO	[DES]	---	0	548	---	548
DESISTIMIENTO	[DESI]	---	0	99	---	99
INCOMPETENCIA	[INC]	---	0	39	---	39
CADUCIDAD	[CAD]	---	0	220	---	220
OTROS	[OTRO]	---	0	85	---	85
TOTAL		0	0	1,256	0	1,256

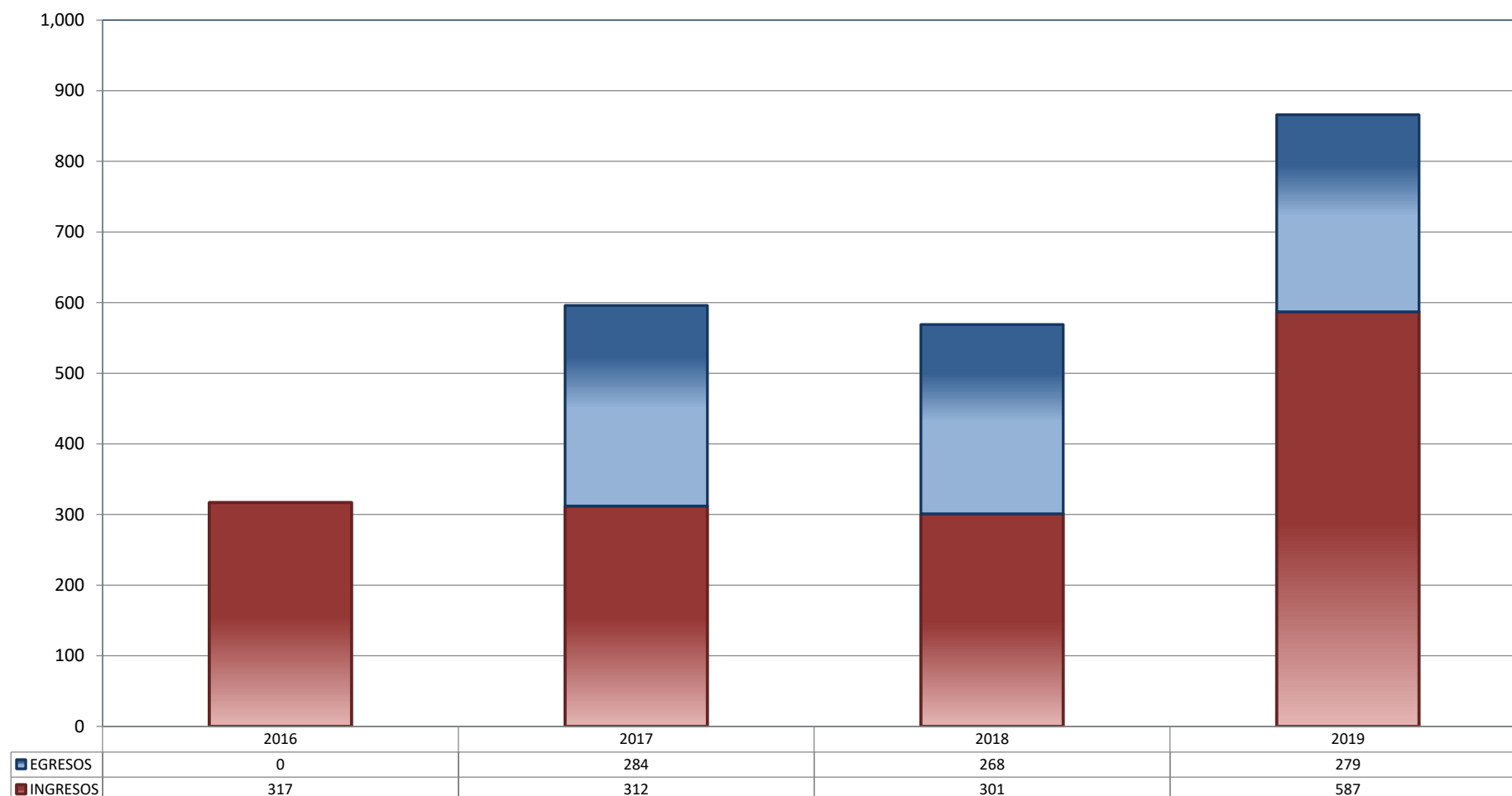


CENTRO DE JUSTICIA PENAL FEDERAL

TOTAL DE INGRESOS Y EGRESOS (1)

PERIODO ESTADÍSTICO 2016 - 2019

14

O
CTO

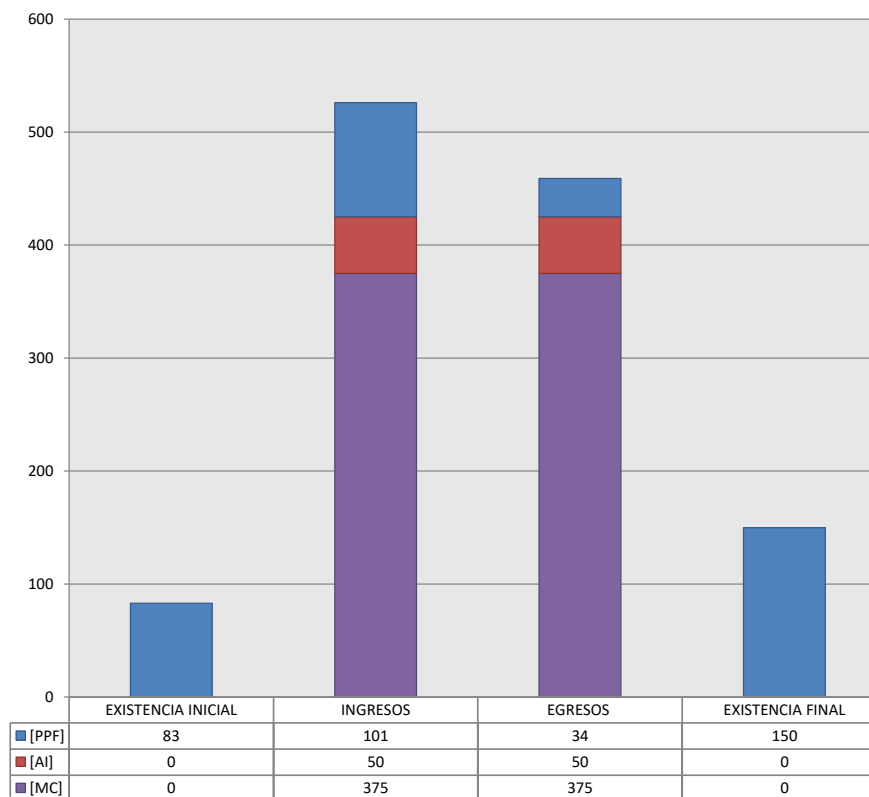
■ INGRESOS ■ EGRESOS

CENTRO DE JUSTICIA PENAL FEDERAL

MOVIMIENTO ESTADÍSTICO DEL TOTAL DE ASUNTOS POR RUBRO

DEL 16 DE NOVIEMBRE DE 2018 AL 15 DE NOVIEMBRE DE 2019

		TOTAL			
		EXISTENCIA INICIAL	INGRESOS	EGRESOS	EXISTENCIA FINAL
PROCESOS PENALES FEDERALES	[PPF]	83	101	34	150
ACTOS DE INVESTIGACIÓN	[AI]	0	50	50	0
MEDIDAS CAUTELARES	[MC]	0	375	375	0
TOTAL		83	526	459	150



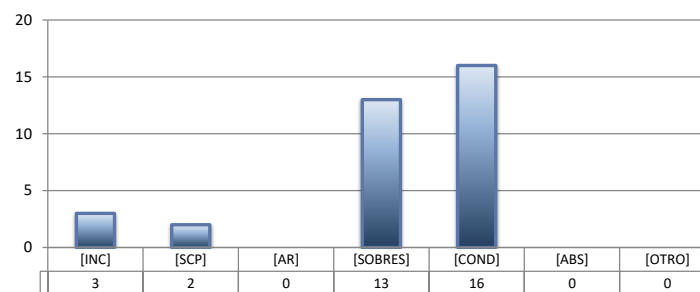
CENTRO DE JUSTICIA PENAL FEDERAL

SENTIDO DE LAS SENTENCIAS Y RESOLUCIONES QUE PUSIERON FIN AL JUICIO, INSTANCIA O PROCEDIMIENTO

DEL 16 DE NOVIEMBRE DE 2018 AL 15 DE NOVIEMBRE DE 2019

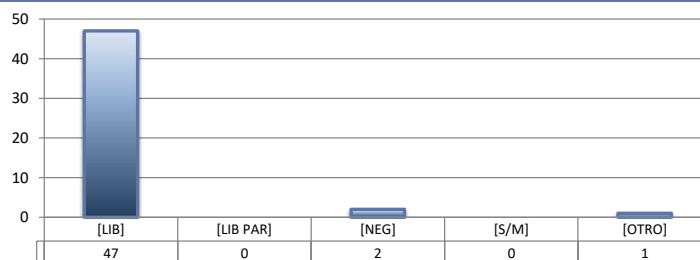
PROCESOS PENALES FEDERALES (1)

		TOTAL
INCOMPETENCIA	[INC]	3
SUSPENSIÓN CONDICIONAL DEL PROCESO	[SCP]	2
ACUERDO REPARATORIO	[AR]	0
SOBRESEIMIENTO	[SOBRES]	13
CONDENATORIA	[COND]	16
ABSOLUTORIA	[ABS]	0
OTRO (2)	[OTRO]	0
TOTAL		34



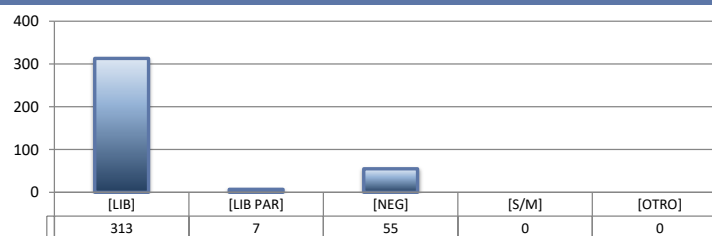
ACTOS DE INVESTIGACIÓN

		TOTAL
LIBRADA	[LIB]	47
LIBRADA PARCIALMENTE	[LIB PAR]	0
NEGADA	[NEG]	2
SIN MATERIA	[S/M]	0
OTRO	[OTRO]	1
TOTAL		50



MEDIDAS CAUTELARES

		TOTAL
LIBRADA	[LIB]	313
LIBRADA PARCIALMENTE	[LIB PAR]	7
NEGADA	[NEG]	55
SIN MATERIA	[S/M]	0
OTRO	[OTRO]	0
TOTAL		375



(1) Incluye los asuntos ingresados y egresados en procesos penales federales, actos de investigación y medidas cautelares.

(2) Se contabilizan las sentencias condenatorias y absolutorias dictadas tanto en el procedimiento abreviado como en el juicio oral.

(3) Incluye las sentencias de acumulación, sobreseimiento por prescripción, negativa de orden u otra.