



ÓRGANOS JURISDICCIONALES

RESIDENCIA	TRIBUNALES COLEGIADOS	TRIBUNALES UNITARIOS	JUZGADOS DE DISTRITO
	ORDINARIOS	ORDINARIOS	ORDINARIOS
Ciudad Valles	0	0	2
San Luis Potosí	4	1	7
TOTAL	4	1	9

CENTROS DE JUSTICIA PENAL FEDERAL

RESIDENCIA	CENTROS DE JUSTICIA PENAL FEDERAL	JUEZ SISTEMA PENAL ACUSATORIO (JUECES DE CONTROL)	JUEZ SISTEMA PENAL ACUSATORIO (JUECES DE EJECUCIÓN)	JUEZ ADMINISTRADOR
Ciudad Valles	0	0	0	0
San Luis Potosí	1	2	0	1
TOTAL	1	2	1	1

Noveno Circuito Judicial

San Luis Potosí

Contexto

El noveno Circuito comprende la circunscripción territorial que ocupa el Estado de San Luis Potosí, cuya extensión es de 61,138 kilómetros cuadrados que representa el 3.1% del territorio nacional; administrativamente se divide en 58 municipios en las que se asientan 2,825,157 habitantes² que constituyen el 2.25% del total nacional.

Datos demográficos	
Número de Municipios	58
⁽¹⁾ Superficie (km ²)	61,138.00
⁽²⁾ Nacimientos	50,206
⁽²⁾ Defunciones	18,756
⁽²⁾ Tasa bruta de natalidad (Por mil)	17.77
⁽²⁾ Tasa bruta de mortalidad (Por cien)	6.64
⁽²⁾ Esperanza de vida al nacimiento total	74.67
⁽²⁾ Esperanza de vida al nacimiento hombres	72.05
⁽²⁾ Esperanza de vida al nacimiento mujeres	77.30

Tabla 1. Datos demográficos

Del total de habitantes que integran el Circuito, 48.83% son hombres y 51.17% son mujeres.

Año	Número de habitantes	Cantidad	Porcentaje nivel nacional
	⁽²⁾ Población Total	2,825,157	2.25%
2018	Distribución por género	Cantidad	Porcentaje
	Hombres	1,379,431	48.83%
	Mujeres	1,445,726	51.17%

Tabla 1. Porcentajes poblacionales.

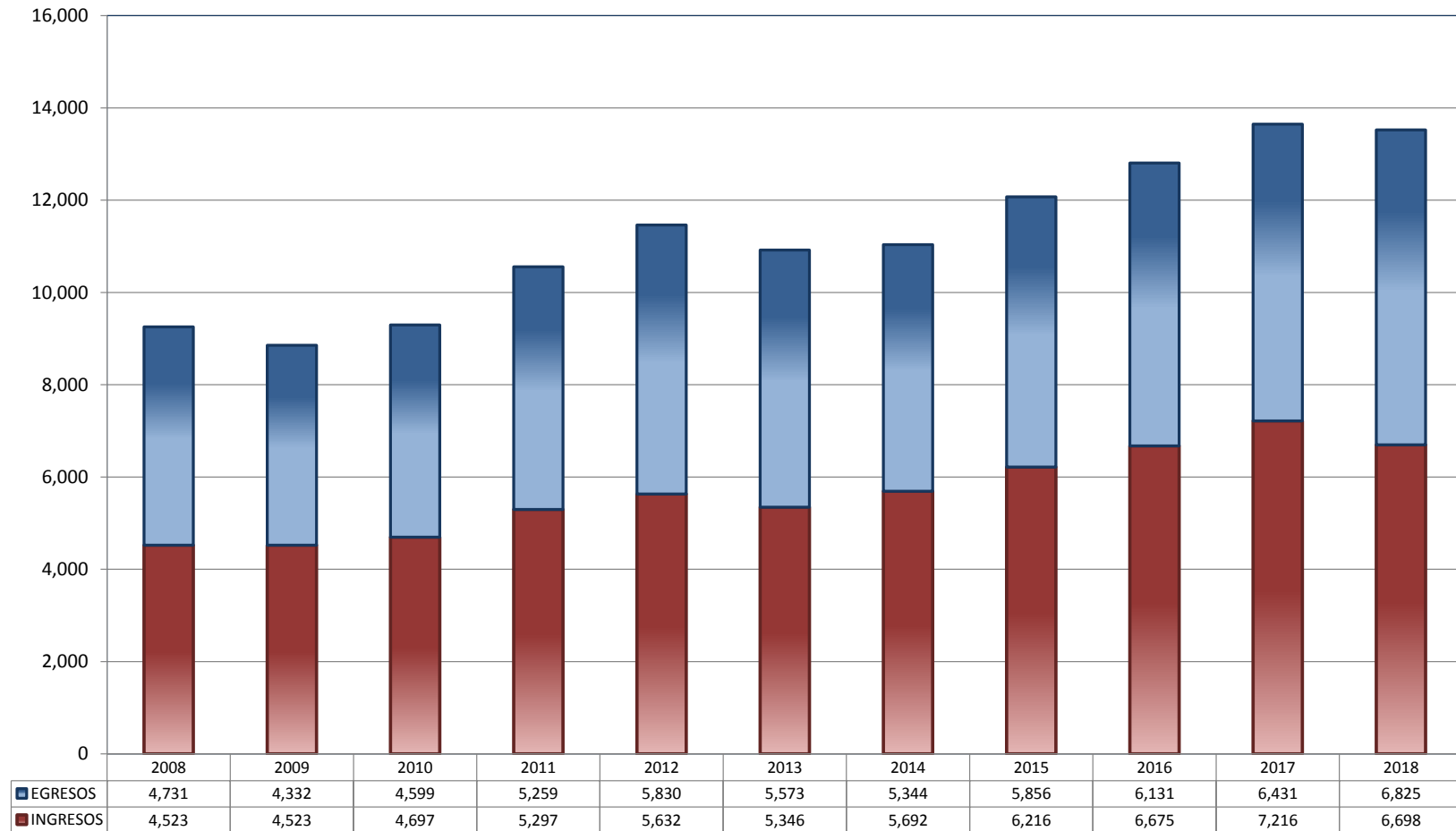
⁽¹⁾ Panorama sociodemográfico de México 2015 / Instituto Nacional de Estadística y Geografía.-- México: INEGI, c2015, 96p. ISBN 978-607-739-718-2. <http://www.beta.inegi.org.mx/app/biblioteca/ficha.html?upc=702825078065>.

⁽²⁾ Indicadores demográficos. http://www.conapo.gob.mx/work/models/CONAPO/Mapa_Ind_Dem18/index.html

TRIBUNALES COLEGIADOS DE CIRCUITO

TOTAL DE INGRESOS Y EGRESOS

PERIODO ESTADÍSTICO 2008 - 2018

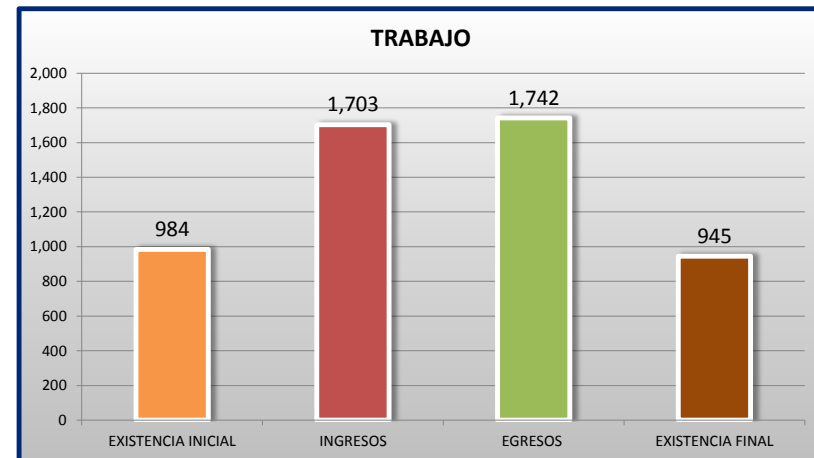
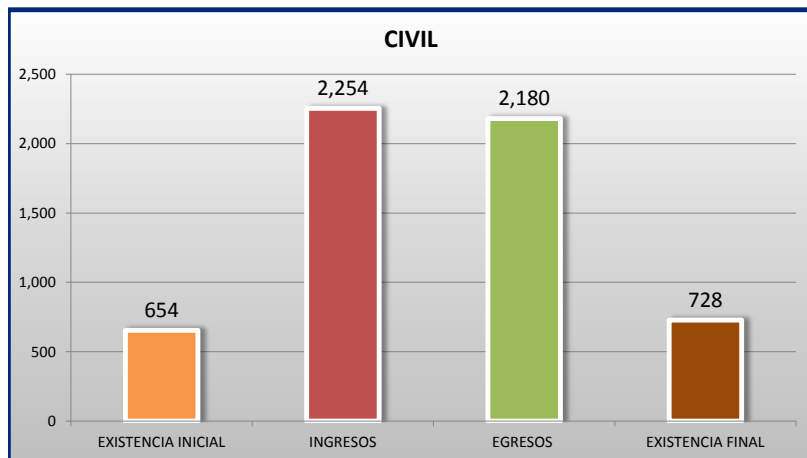
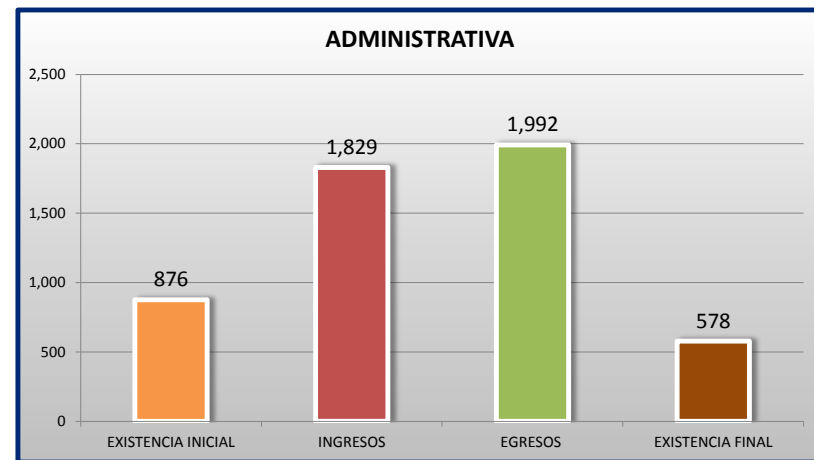
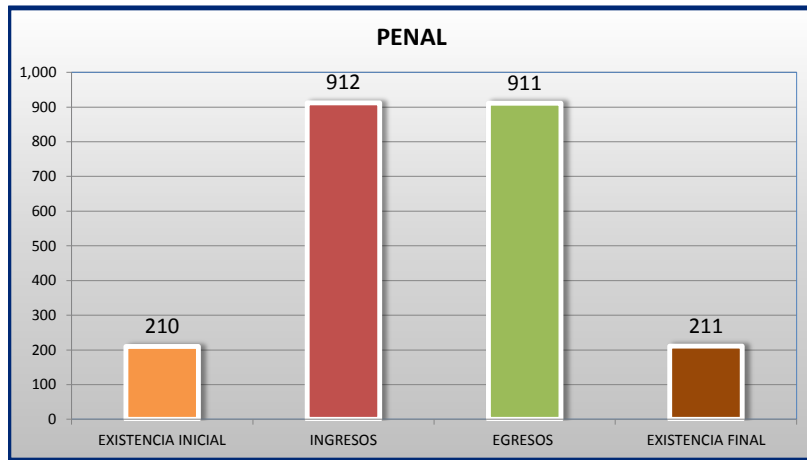
9
O
CTO

■ INGRESOS ■ EGRESOS

TRIBUNALES COLEGIADOS DE CIRCUITO

MOVIMIENTO ESTADÍSTICO DEL TOTAL DE ASUNTOS POR MATERIA

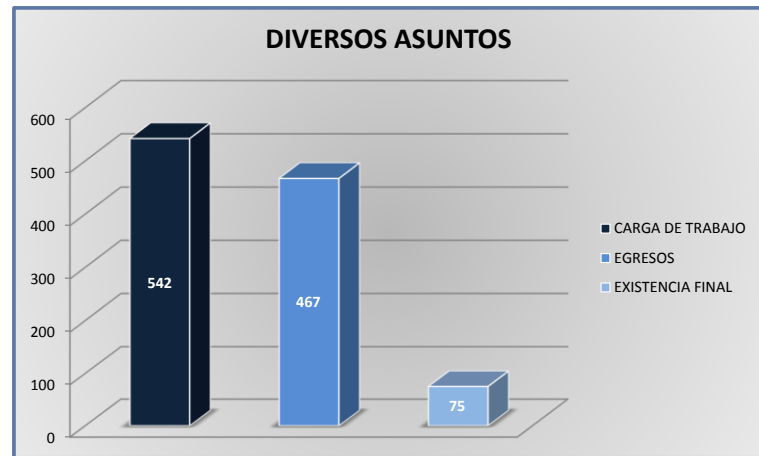
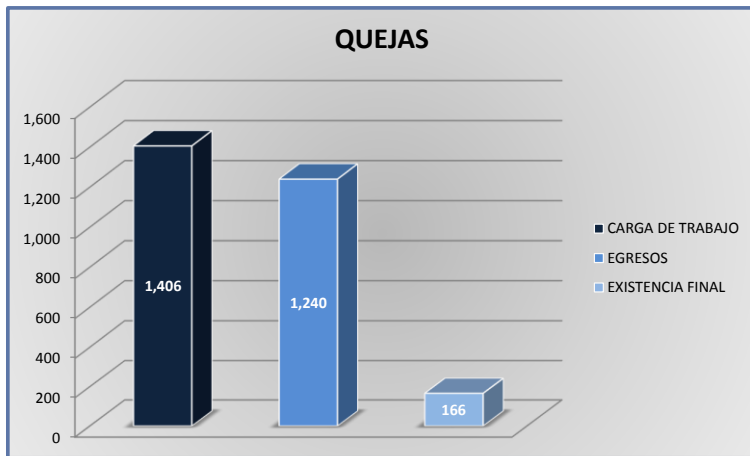
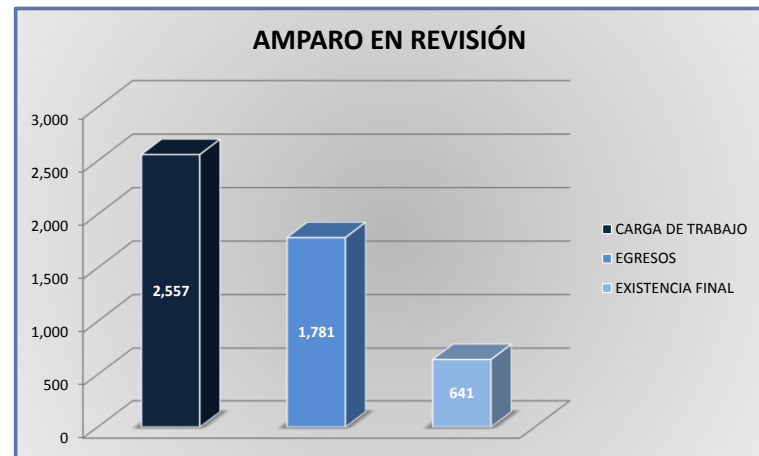
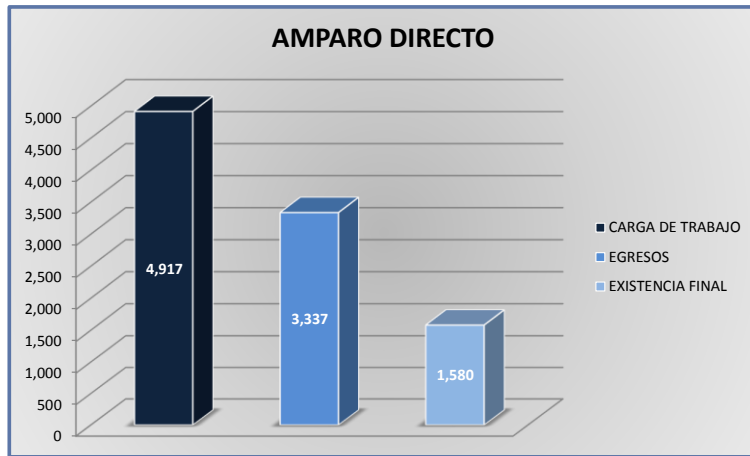
DEL 16 DE NOVIEMBRE DE 2017 AL 15 DE NOVIEMBRE DE 2018



TRIBUNALES COLEGIADOS DE CIRCUITO

CARGA DE TRABAJO ATENDIDA POR TIPO DE ASUNTO

DEL 16 DE NOVIEMBRE DE 2017 AL 15 DE NOVIEMBRE DE 2018



TRIBUNALES COLEGIADOS DE CIRCUITO

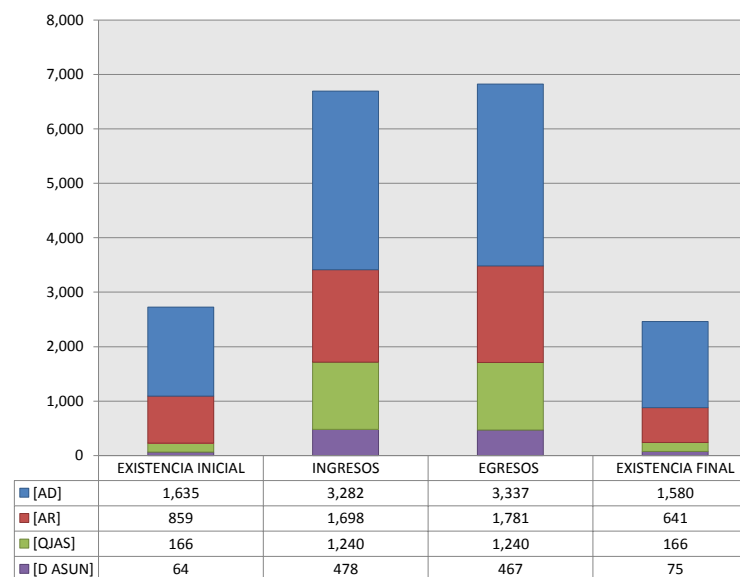
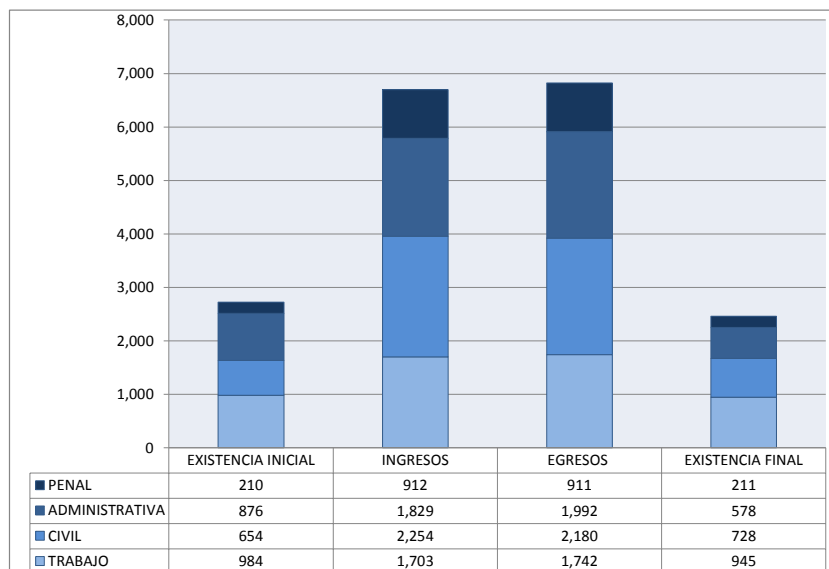
MOVIMIENTO ESTADÍSTICO DEL TOTAL DE ASUNTOS POR MATERIA Y RUBRO

DEL 16 DE NOVIEMBRE DE 2017 AL 15 DE NOVIEMBRE DE 2018

	PENAL				ADMINISTRATIVA				CIVIL				TRABAJO				TOTAL			
	EXISTENCIA INICIAL	INGRESOS	EGRESOS	EXISTENCIA FINAL	EXISTENCIA INICIAL	INGRESOS	EGRESOS	EXISTENCIA FINAL	EXISTENCIA INICIAL	INGRESOS	EGRESOS	EXISTENCIA FINAL	EXISTENCIA INICIAL	INGRESOS	EGRESOS	EXISTENCIA FINAL	EXISTENCIA INICIAL	INGRESOS	EGRESOS	EXISTENCIA FINAL
AMPARO DIRECTO [AD]	74	254	240	88	305	656	733	228	360	1,141	1,086	415	896	1,231	1,278	849	1,635	3,282	3,337	1,580
AMPARO EN REVISIÓN [AR]	110	387	411	86	487	573	660	265	210	605	571	244	52	133	139	46	859	1,698	1,781	641
QUEJAS [QJAS]	18	186	178	26	51	384	391	44	75	413	429	59	22	257	242	37	166	1,240	1,240	166
DIVERSOS ASUNTOS [D ASUN]	8	85	82	11	33	216	208	41	9	95	94	10	14	82	83	13	64	478	467	75
TOTAL	210	912	911	211	876	1,829	1,992	578	654	2,254	2,180	728	984	1,703	1,742	945	2,724	6,698	6,825	2,462

MATERIA

TIPO DE ASUNTO



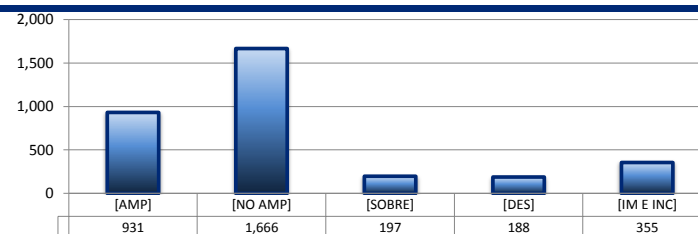
TRIBUNALES COLEGIADOS DE CIRCUITO

SENTIDO DE LAS SENTENCIAS Y RESOLUCIONES QUE PUSIERON FIN AL JUICIO O RECURSO

DEL 16 DE NOVIEMBRE DE 2017 AL 15 DE NOVIEMBRE DE 2018


AMPARO DIRECTO

		PENAL	ADMINISTRATIVA	CIVIL	TRABAJO	TOTAL
AMPARA	[AMP]	64	187	194	486	931
NO AMPARA	[NO AMP]	98	429	552	587	1,666
SOBRESEE	[SOBRE]	6	36	41	114	197
DESECHAMIENTO	[DES]	23	40	66	59	188
IMPEDIMENTO E INCOMPETENCIA	[IM E INC]	49	41	233	32	355
TOTAL		240	733	1,086	1,278	3,337



AMPARO EN REVISIÓN

		PENAL	ADMINISTRATIVA	CIVIL	TRABAJO	TOTAL
CONFIRMA	[CONF]	258	355	386	95	1,094
REVOCA	[REV]	76	119	92	23	310
MODIFICA	[MOD]	35	72	24	8	139
CADUCIDAD	[CAD]	0	0	0	0	0
DESECHAMIENTO	[DES]	24	19	36	10	89
SIN MATERIA	[S MAT]	8	46	26	0	80
IMPEDIMENTO E INCOMPETENCIA	[IM E INC]	10	49	7	3	69
TOTAL		411	660	571	139	1,781



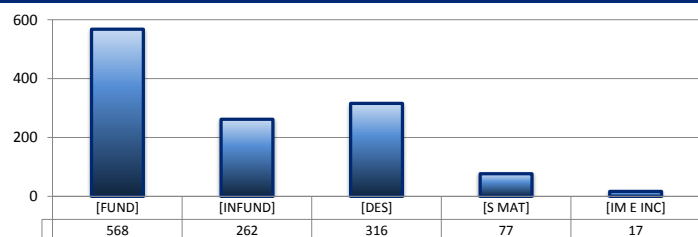
QUEJAS

78

84

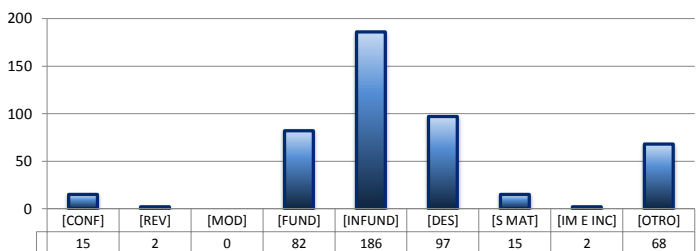
90

		PENAL	ADMINISTRATIVA	CIVIL	TRABAJO	TOTAL
FUNDADA	[FUND]	73	163	249	83	568
INFUNDADA	[INFUND]	60	98	80	24	262
DESECHAMIENTO	[DES]	36	96	61	123	316
SIN MATERIA	[S MAT]	8	20	38	11	77
IMPEDIMENTO E INCOMPETENCIA	[IM E INC]	1	14	1	1	17
TOTAL		178	391	429	242	1,240



DIVERSOS ASUNTOS*

		PENAL	ADMINISTRATIVA	CIVIL	TRABAJO	TOTAL
CONFIRMA	[CONF]	0	15	0	0	15
REVOCA	[REV]	0	2	0	0	2
MODIFICA	[MOD]	0	0	0	0	0
FUNDADA	[FUND]	27	27	19	9	82
INFUNDADA	[INFUND]	40	67	54	25	186
DESECHAMIENTO	[DES]	5	82	6	4	97
SIN MATERIA	[S MAT]	4	5	3	3	15
IMPEDIMENTO E INCOMPETENCIA	[IM E INC]	0	2	0	0	2
OTROS	[OTRO]	6	8	12	42	68
TOTAL		82	208	94	83	467

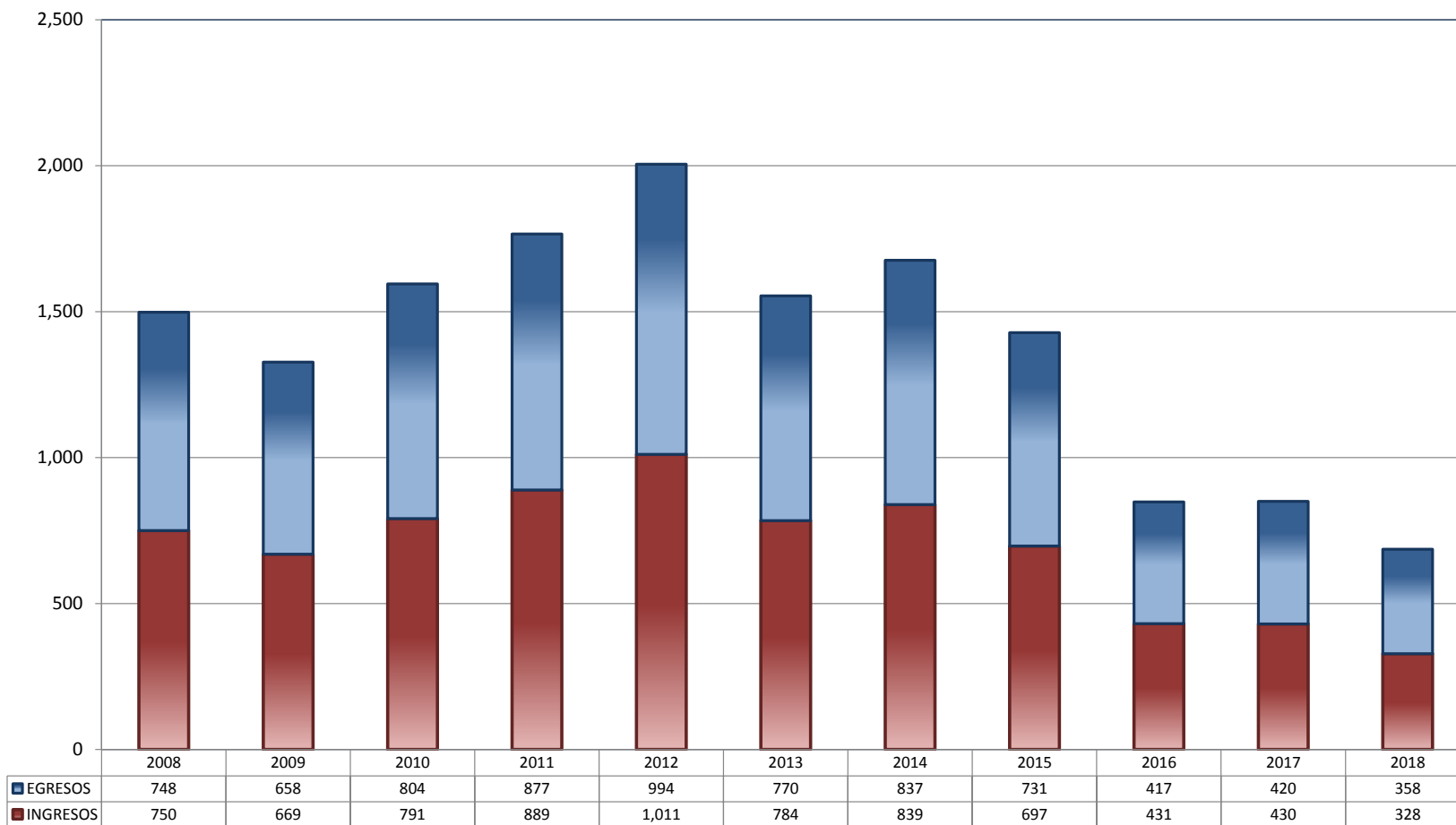


* Revisión fiscal, conflictos competenciales, impedimento, incidentes de inejecución, inconformidades, reclamaciones, reconocimiento de inocencia repetición del acto reclamado, revisión contenciosa administrativa y conflictos de acumulación.

TRIBUNALES UNITARIOS DE CIRCUITO

TOTAL DE INGRESOS Y EGRESOS

PERIODO ESTADÍSTICO 2008 - 2018

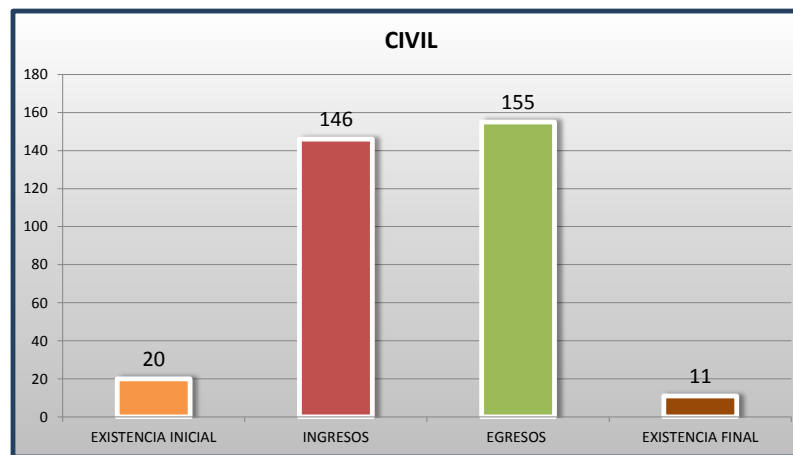
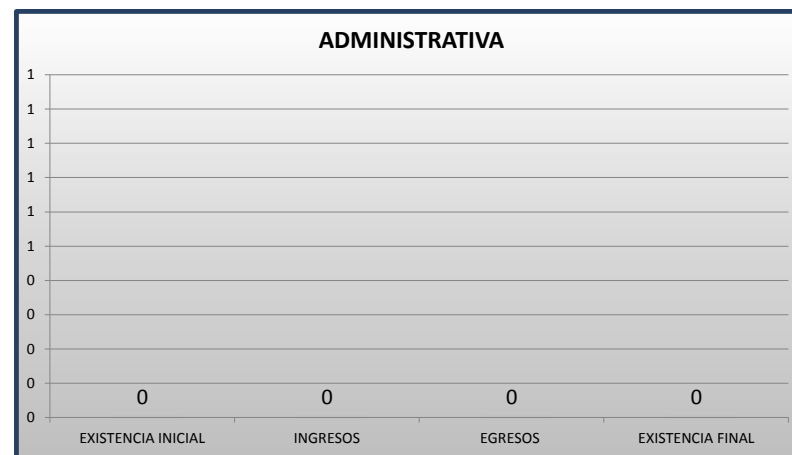
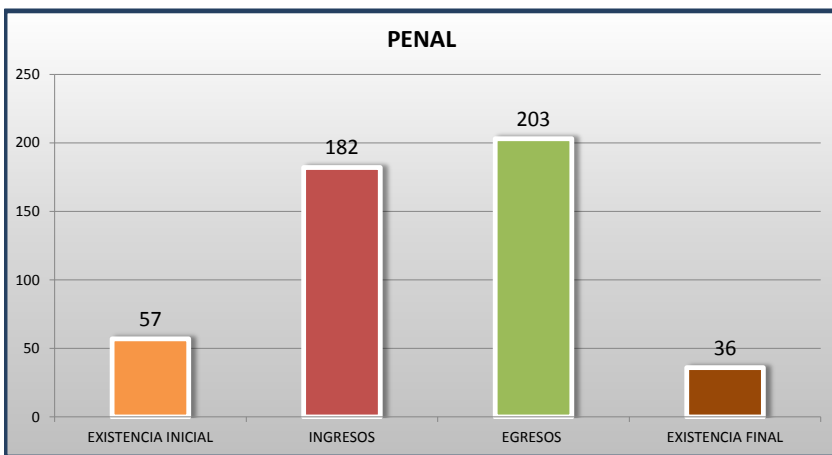
9
0
CTO

■ INGRESOS ■ EGRESOS

TRIBUNALES UNITARIOS DE CIRCUITO

MOVIMIENTO ESTADÍSTICO DEL TOTAL DE ASUNTOS POR MATERIA

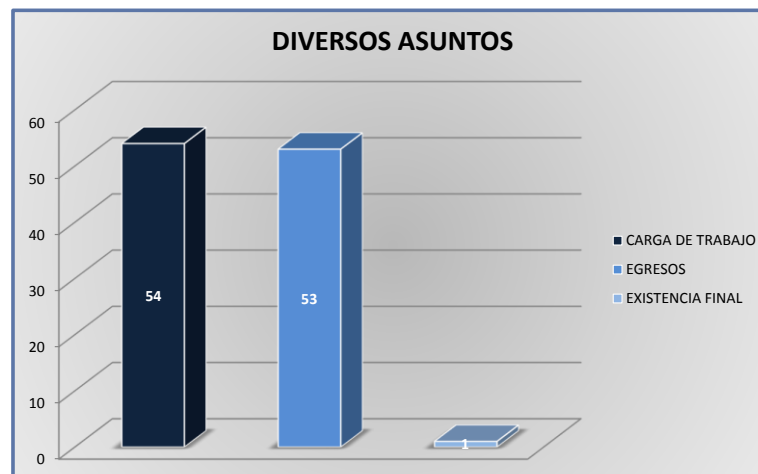
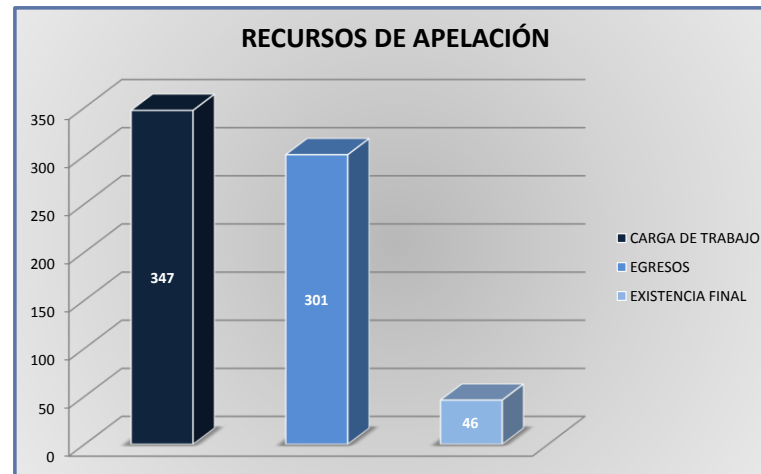
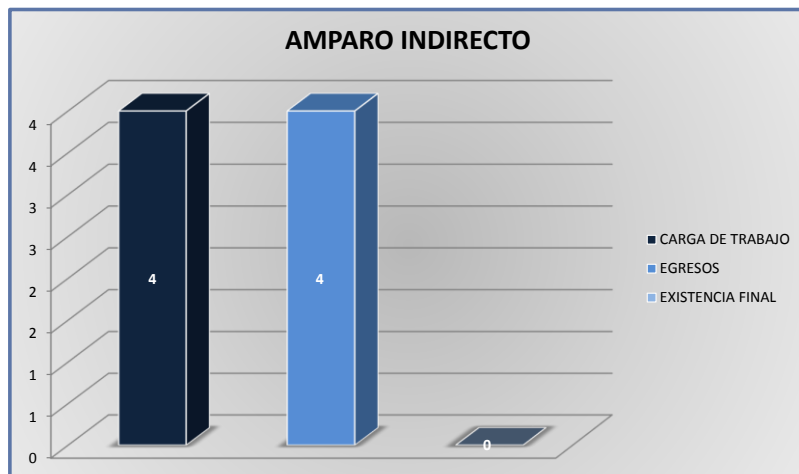
DEL 16 DE NOVIEMBRE DE 2017 AL 15 DE NOVIEMBRE DE 2018



TRIBUNALES UNITARIOS DE CIRCUITO

CARGA DE TRABAJO ATENDIDA POR TIPO DE ASUNTO

DEL 16 DE NOVIEMBRE DE 2017 AL 15 DE NOVIEMBRE DE 2018



TRIBUNALES UNITARIOS DE CIRCUITO

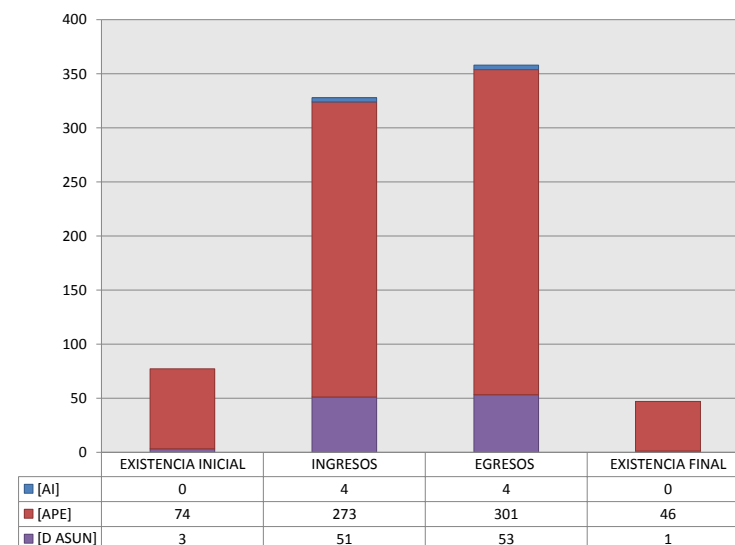
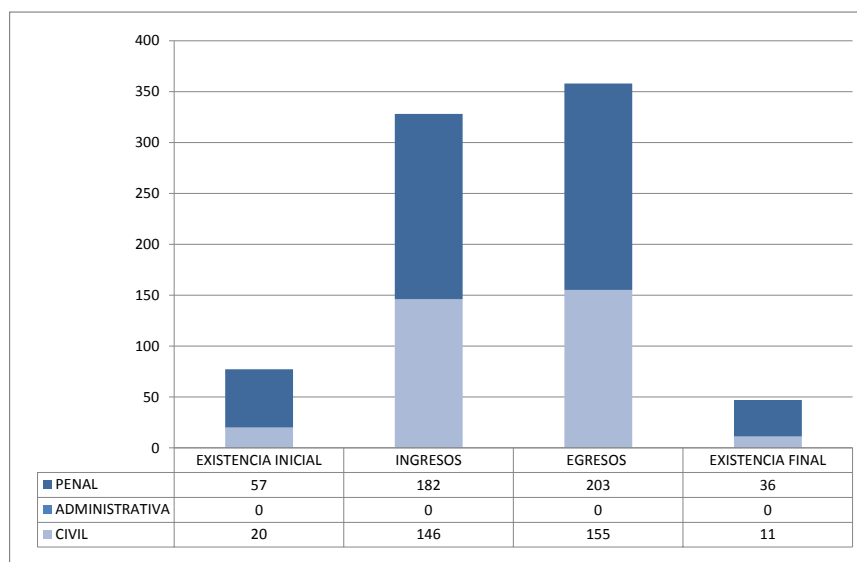
MOVIMIENTO ESTADÍSTICO DEL TOTAL DE ASUNTOS POR MATERIA Y RUBRO

DEL 16 DE NOVIEMBRE DE 2017 AL 15 DE NOVIEMBRE DE 2018

	PENAL				ADMINISTRATIVA				CIVIL				TOTAL			
	EXISTENCIA INICIAL	INGRESOS	EGRESOS	EXISTENCIA FINAL	EXISTENCIA INICIAL	INGRESOS	EGRESOS	EXISTENCIA FINAL	EXISTENCIA INICIAL	INGRESOS	EGRESOS	EXISTENCIA FINAL	EXISTENCIA INICIAL	INGRESOS	EGRESOS	EXISTENCIA FINAL
AMPARO INDIRECTO [AI]	0	4	4	0	0	0	0	0	0	0	0	0	0	4	4	0
RECURSO DE APELACIÓN [APE]	56	158	178	36	0	0	0	0	18	115	123	10	74	273	301	46
DIVERSOS ASUNTOS (1) [D ASUN]	1	20	21	0	0	0	0	0	2	31	32	1	3	51	53	1
TOTAL	57	182	203	36	0	0	0	0	20	146	155	11	77	328	358	47

MATERIA

TIPO DE ASUNTO



(1) INCLUYE LOS RECURSOS DE DENEGADA APELACIÓN Y QUEJA, ASÍ COMO LOS IMPEDIMENTOS, CONFLICTOS COMPETENCIALES ENTRE JUECES, CONFLICTOS DE ACUMULACIÓN Y OTRO.

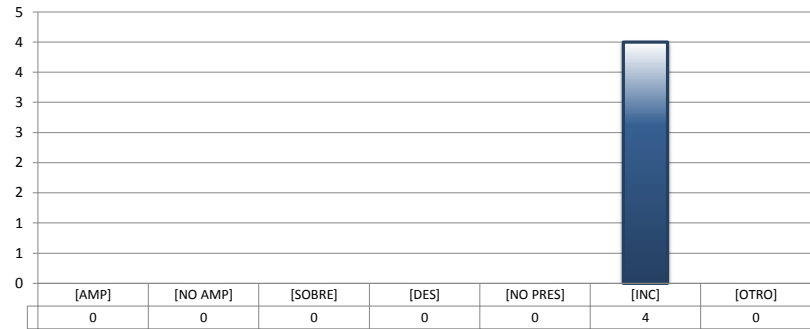
TRIBUNALES UNITARIOS DE CIRCUITO

SENTIDO DE LAS SENTENCIAS Y RESOLUCIONES QUE PUSIERON FIN AL JUICIO O PROCEDIMIENTO

DEL 16 DE NOVIEMBRE DE 2017 AL 15 DE NOVIEMBRE DE 2018

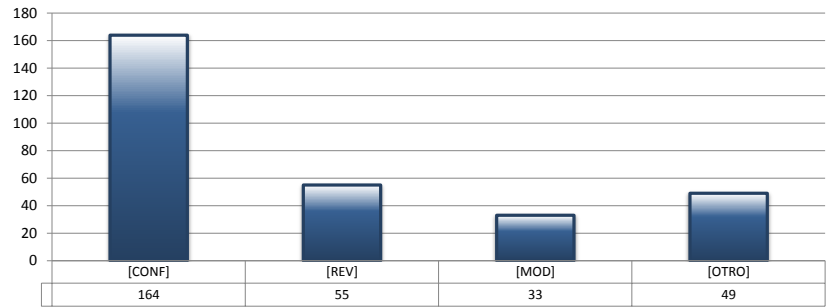
AMPARO INDIRECTO

		PENAL	ADMINISTRATIVA	CIVIL	TOTAL
AMPARA	[AMP]	0	0	0	0
NO AMPARA	[NO AMP]	0	0	0	0
SOBRESEE	[SOBRE]	0	0	0	0
DESECHAMIENTO	[DES]	0	0	0	0
NO PRESENTADA	[NO PRES]	0	0	0	0
INCOMPETENCIA	[INC]	4	0	0	4
OTROS	[OTRO]	0	0	0	0
TOTAL		4	0	0	4



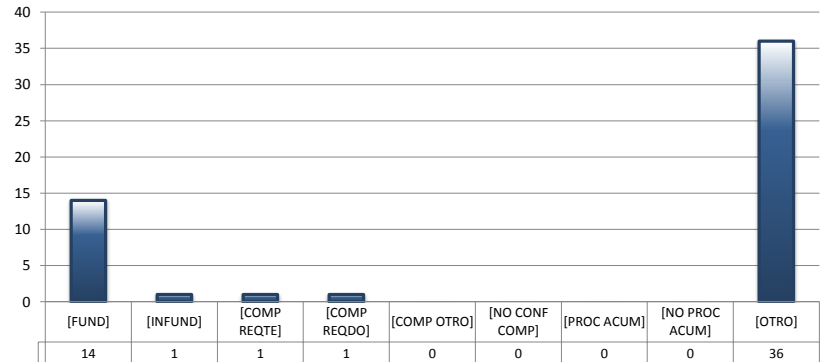
RECURSOS DE APELACIÓN

		PENAL	ADMINISTRATIVA	CIVIL	TOTAL
CONFIRMA	[CONF]	104	0	60	164
REVOCA	[REV]	31	0	24	55
MODIFICA	[MOD]	19	0	14	33
OTROS	[OTRO]	24	0	25	49
TOTAL		178	0	123	301



DIVERSOS ASUNTOS

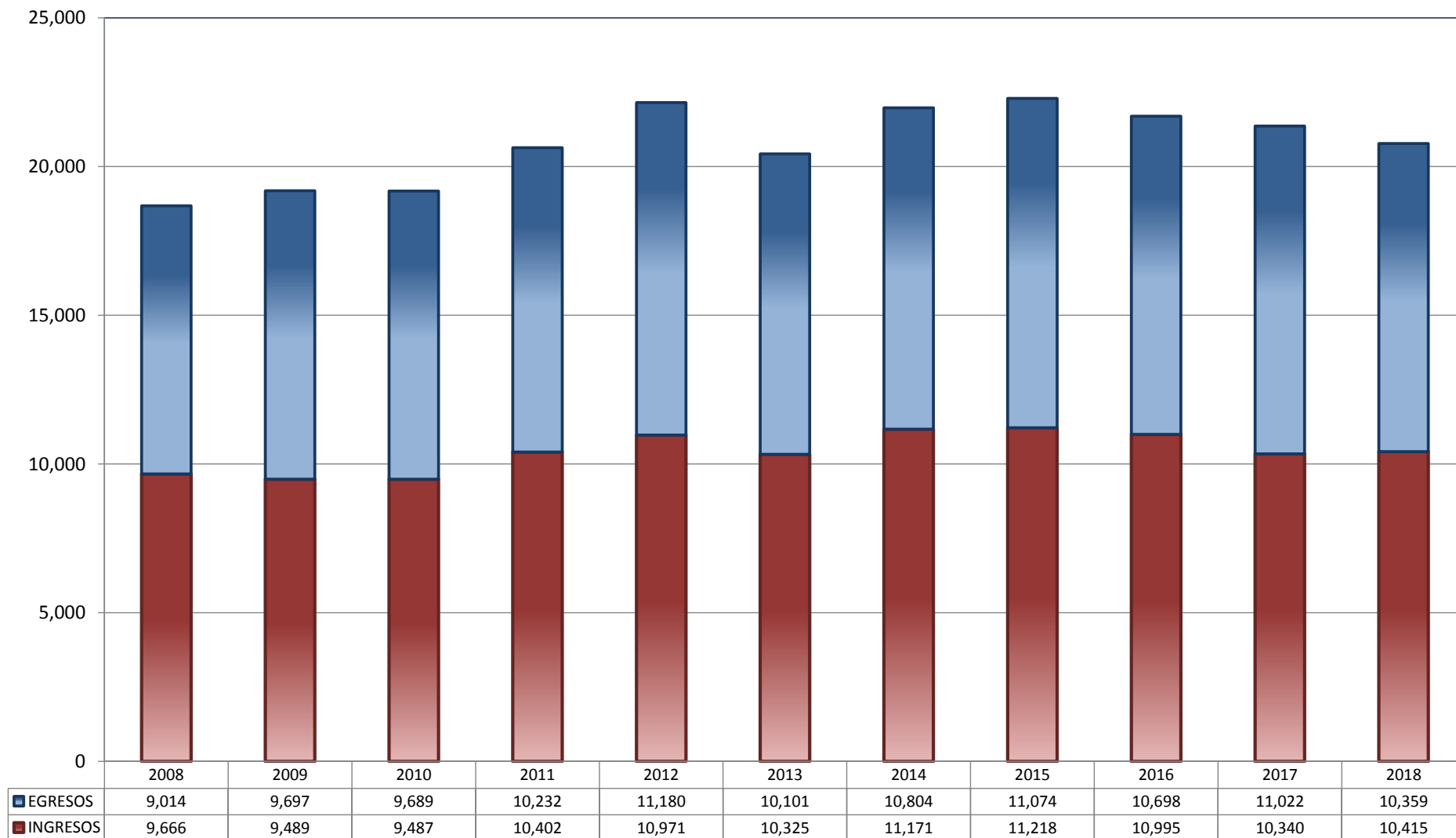
		PENAL	ADMINISTRATIVA	CIVIL	TOTAL
FUNDADA	[FUND]	2	0	12	14
INFUNDADA	[INFUND]	1	0	0	1
COMPETENTE REQUIRENTE	[COMP REQTE]	1	0	0	1
COMPETENTE REQUERIDO	[COMP REQDO]	1	0	0	1
COMPETENTE OTRO	[COMP OTRO]	0	0	0	0
DECLARA NO HAY CONFLICTO COMPETENCIAL	[NO CONF COMP]	0	0	0	0
PROCEDE ACUMULACIÓN	[PROC ACUM]	0	0	0	0
NO PROCEDE ACUMULACIÓN	[NO PROC ACUM]	0	0	0	0
OTRO	[OTRO]	16	0	20	36
TOTAL		21	0	32	53



JUZGADOS DE DISTRITO

TOTAL DE INGRESOS Y EGRESOS

PERIODO ESTADÍSTICO 2008 - 2018

9^o
CTO

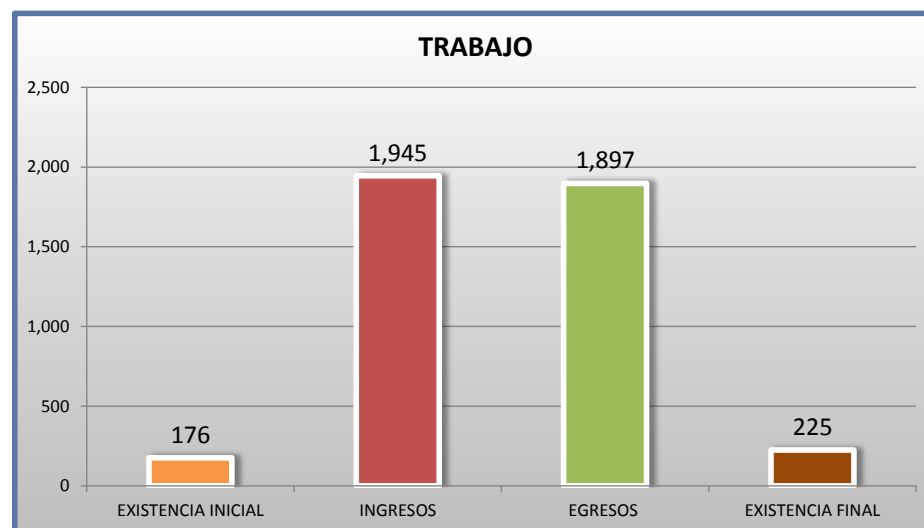
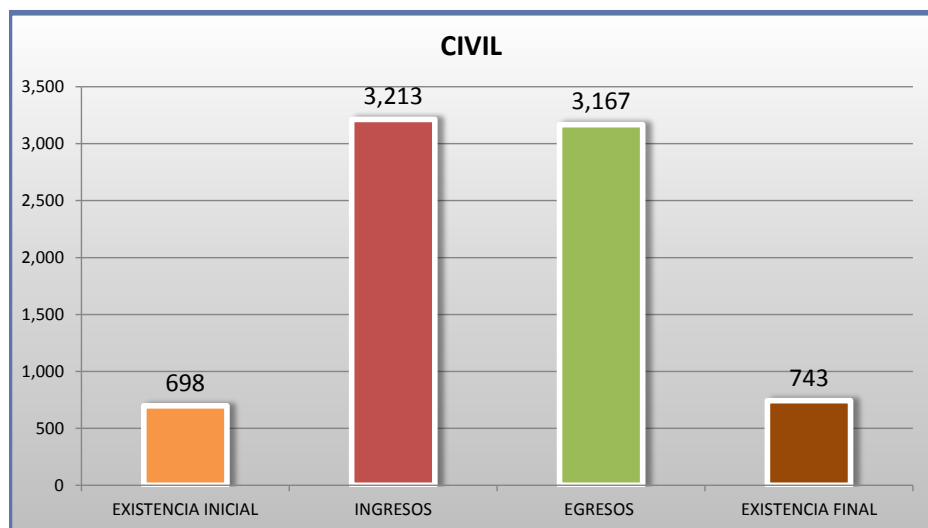
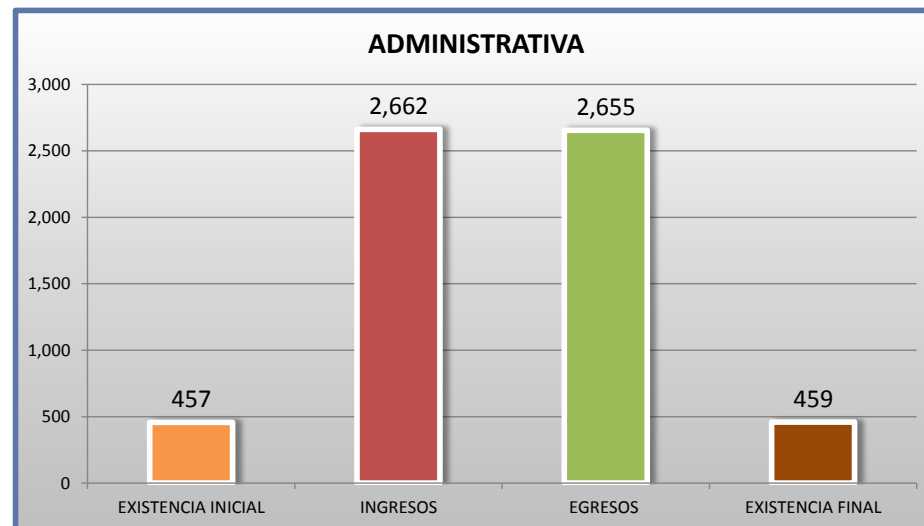
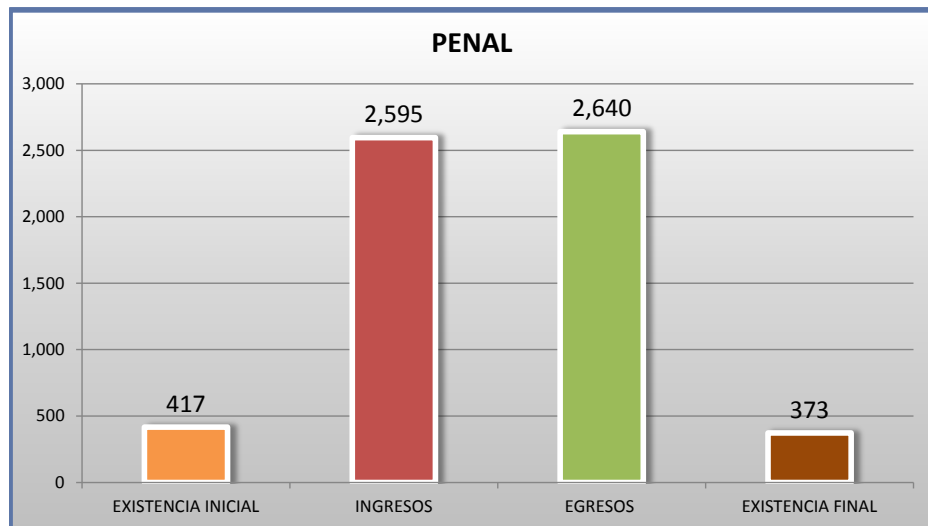
■ INGRESOS ■ EGRESOS

JUZGADOS DE DISTRITO

MOVIMIENTO ESTADÍSTICO DEL TOTAL DE ASUNTOS POR MATERIA

DEL 16 DE NOVIEMBRE DE 2017 AL 15 DE NOVIEMBRE DE 2018

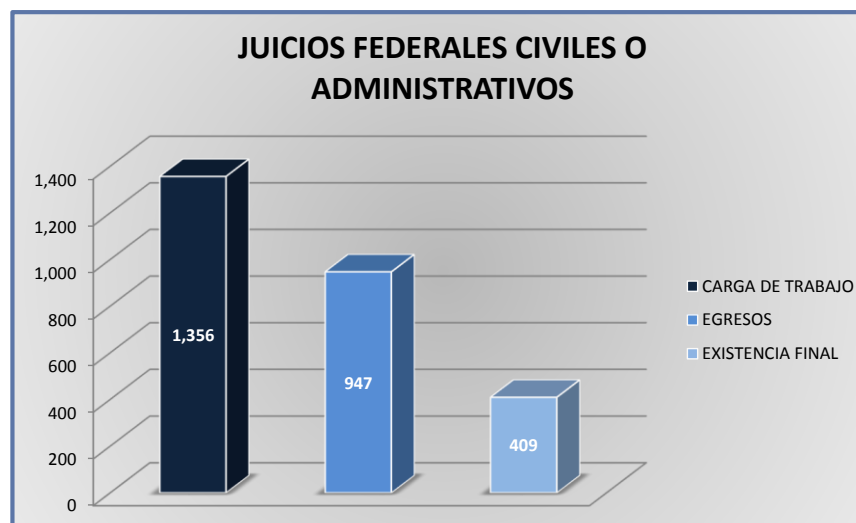
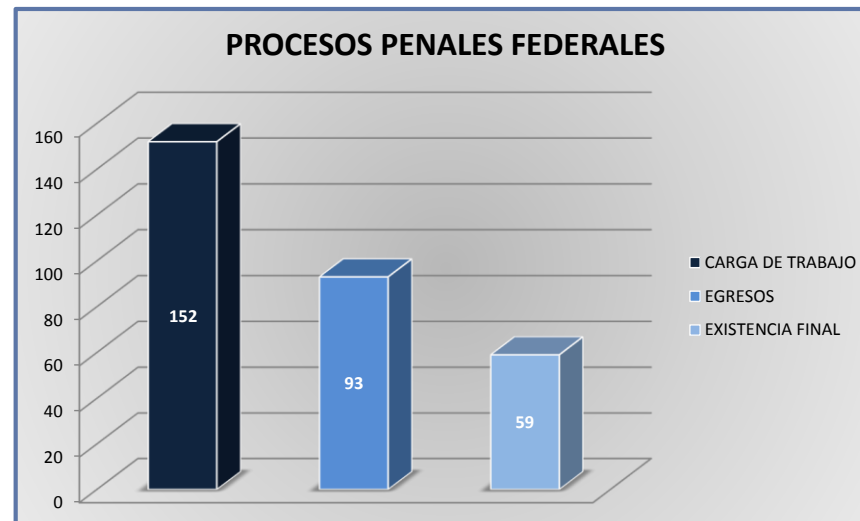
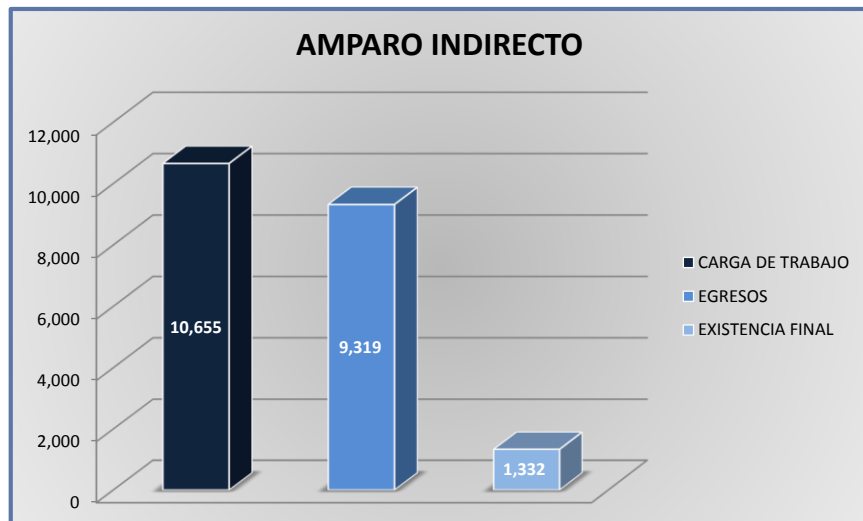
9

O
CTO

JUZGADOS DE DISTRITO

CARGA DE TRABAJO ATENDIDA POR TIPO DE ASUNTO

DEL 16 DE NOVIEMBRE DE 2017 AL 15 DE NOVIEMBRE DE 2018



JUZGADOS DE DISTRITO

MOVIMIENTO ESTADÍSTICO DEL TOTAL DE ASUNTOS POR MATERIA Y RUBRO

DEL 16 DE NOVIEMBRE DE 2017 AL 15 DE NOVIEMBRE DE 2018

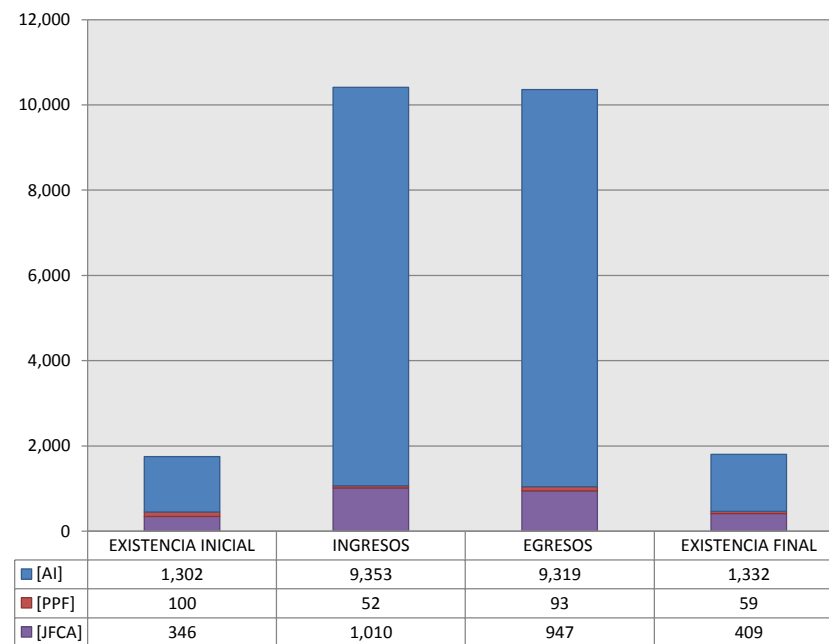
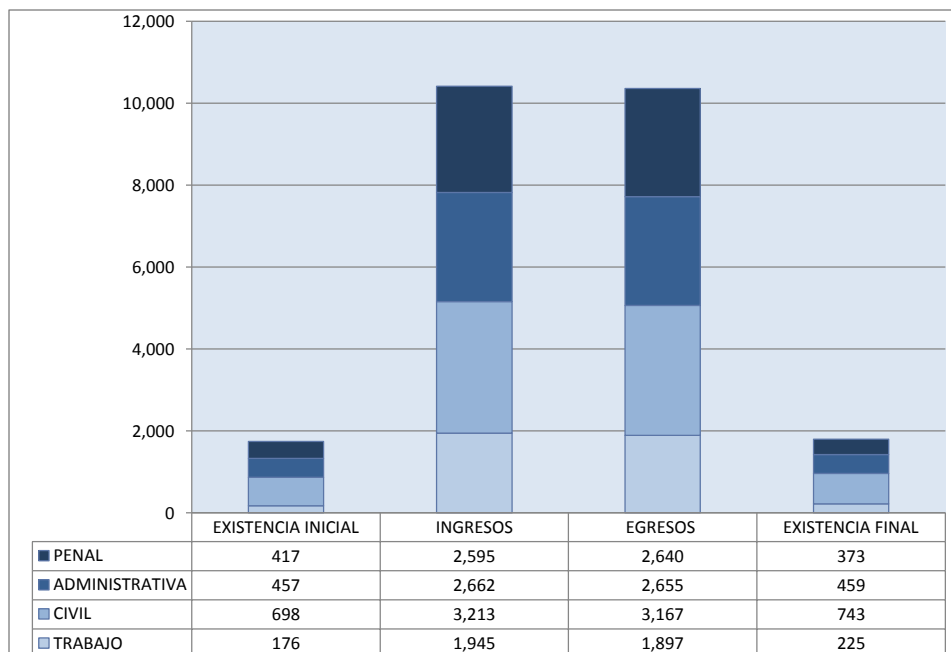
9

O
CTO

		PENAL				ADMINISTRATIVA				CIVIL				TRABAJO				TOTAL			
		EXISTENCIA INICIAL	INGRESOS	EGRESOS	EXISTENCIA FINAL	EXISTENCIA INICIAL	INGRESOS	EGRESOS	EXISTENCIA FINAL	EXISTENCIA INICIAL	INGRESOS	EGRESOS	EXISTENCIA FINAL	EXISTENCIA INICIAL	INGRESOS	EGRESOS	EXISTENCIA FINAL	EXISTENCIA INICIAL	INGRESOS	EGRESOS	EXISTENCIA FINAL
AMPARO INDIRECTO	[AI]	317	2,543	2,547	314	457	2,658	2,651	459	352	2,207	2,224	334	176	1,945	1,897	225	1,302	9,353	9,319	1,332
PROCESOS PENALES FEDERALES	[PPF]	100	52	93	59	0	0	0	0	0	0	0	0	0	0	0	0	100	52	93	59
JUICIOS FEDERALES CIVILES O ADMINISTRATIVOS	[JFCA]	0	0	0	0	0	4	4	0	346	1,006	943	409	0	0	0	0	346	1,010	947	409
TOTAL		417	2,595	2,640	373	457	2,662	2,655	459	698	3,213	3,167	743	176	1,945	1,897	225	1,748	10,415	10,359	1,800

MATERIA

TIPO DE ASUNTO



JUZGADOS DE DISTRITO

SENTIDO DE LAS SENTENCIAS Y RESOLUCIONES QUE PUSIERON FIN AL JUICIO, INSTANCIA O PROCEDIMIENTO

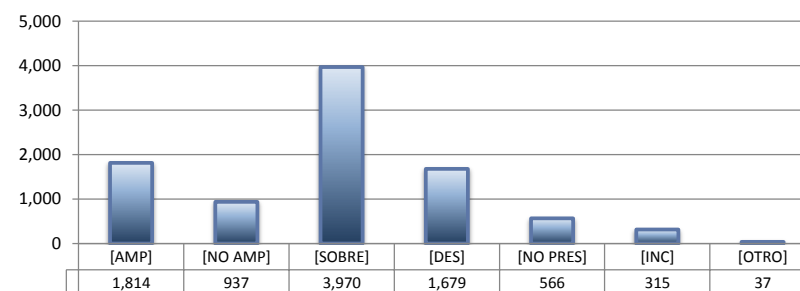
DEL 16 DE NOVIEMBRE DE 2017 AL 15 DE NOVIEMBRE DE 2018

9

o
CTO


AMPARO INDIRECTO

		PENAL	ADMINISTRATIVA	CIVIL	TRABAJO	TOTAL
AMPARA	[AMP]	280	574	317	643	1,814
NO AMPARA	[NO AMP]	313	159	371	94	937
SOBRESEE	[SOBRE]	1,434	1,106	647	783	3,970
DESECHAMIENTO	[DES]	207	564	643	265	1,679
NO PRESENTADA	[NO PRES]	191	147	138	90	566
INCOMPETENCIA	[INC]	116	79	102	18	315
OTROS	[OTRO]	6	21	6	4	37
TOTAL		2,547	2,650	2,224	1,897	9,318



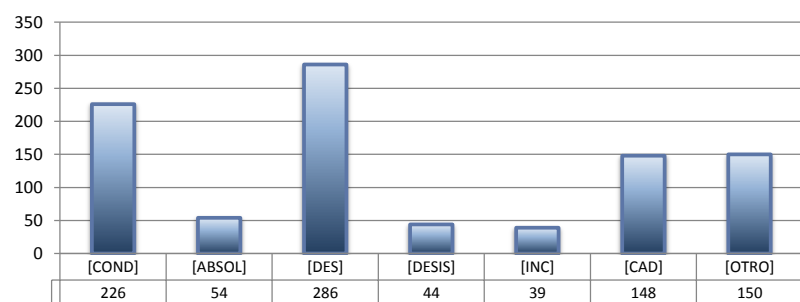
PROCESOS PENALES FEDERALES

		PENAL	ADMINISTRATIVA	CIVIL	TRABAJO	TOTAL
CONDENATORIA	[COND]	37	---	---	---	37
ABSOLUTORIA	[ABSOL]	6	---	---	---	6
OTROS	[OTROS]	27	---	---	---	27
TOTAL		70	0	0	0	70



JUICIOS FEDERALES CIVILES O ADMINISTRATIVOS

		PENAL	ADMINISTRATIVA	CIVIL	TRABAJO	TOTAL
CONDENATORIA	[COND]	---	0	226	---	226
ABSOLUTORIA	[ABSOL]	---	0	54	---	54
DESECHAMIENTO	[DES]	---	3	283	---	286
DESISTIMIENTO	[DESI]	---	0	44	---	44
INCOMPETENCIA	[INC]	---	0	39	---	39
CADUCIDAD	[CAD]	---	0	148	---	148
OTROS	[OTRO]	---	1	149	---	150
TOTAL		0	4	943	0	947

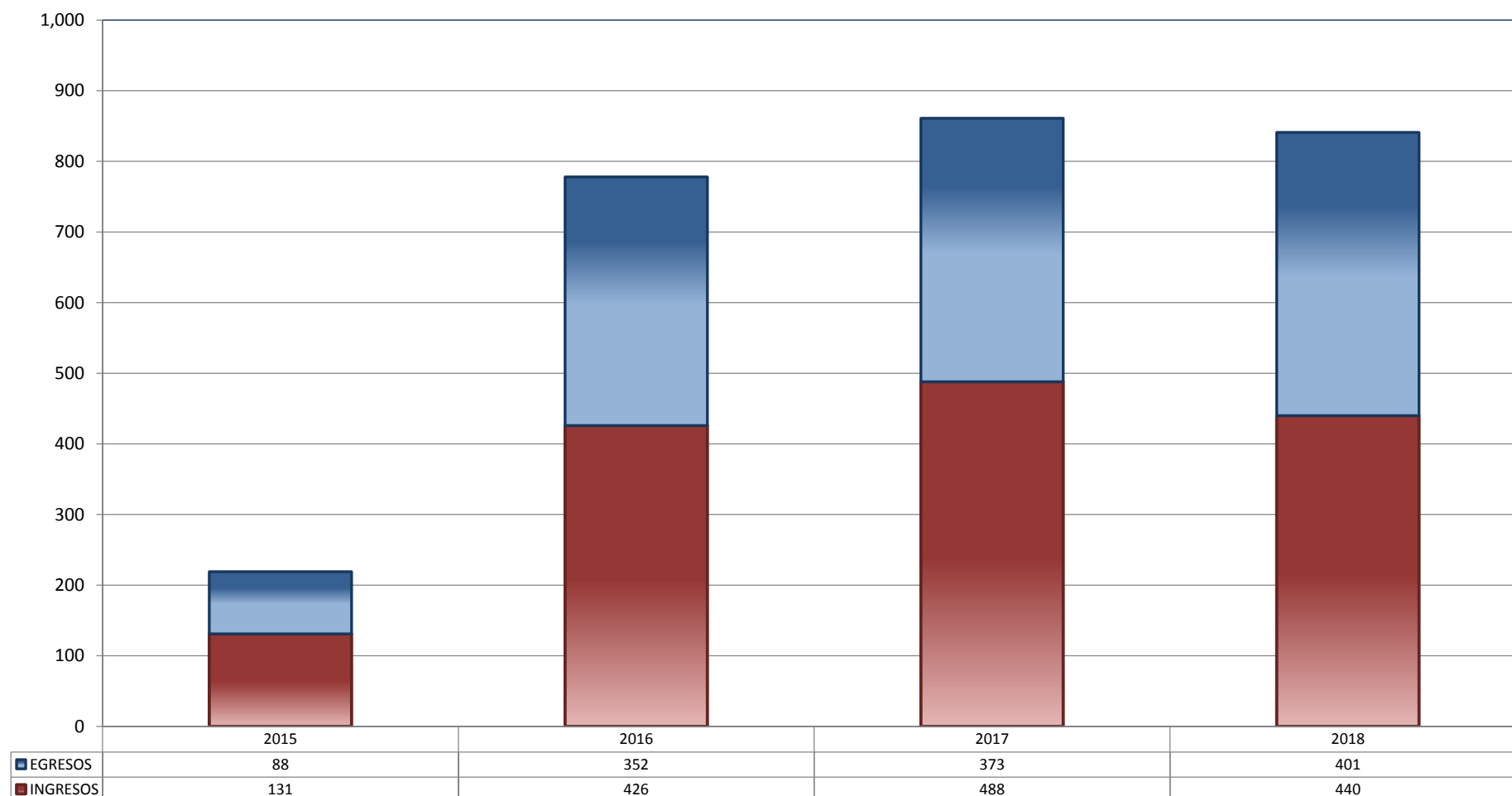


CENTRO DE JUSTICIA PENAL FEDERAL

TOTAL DE INGRESOS Y EGRESOS (1)

PERIODO ESTADÍSTICO 2015 - 2018

9

O
CTO

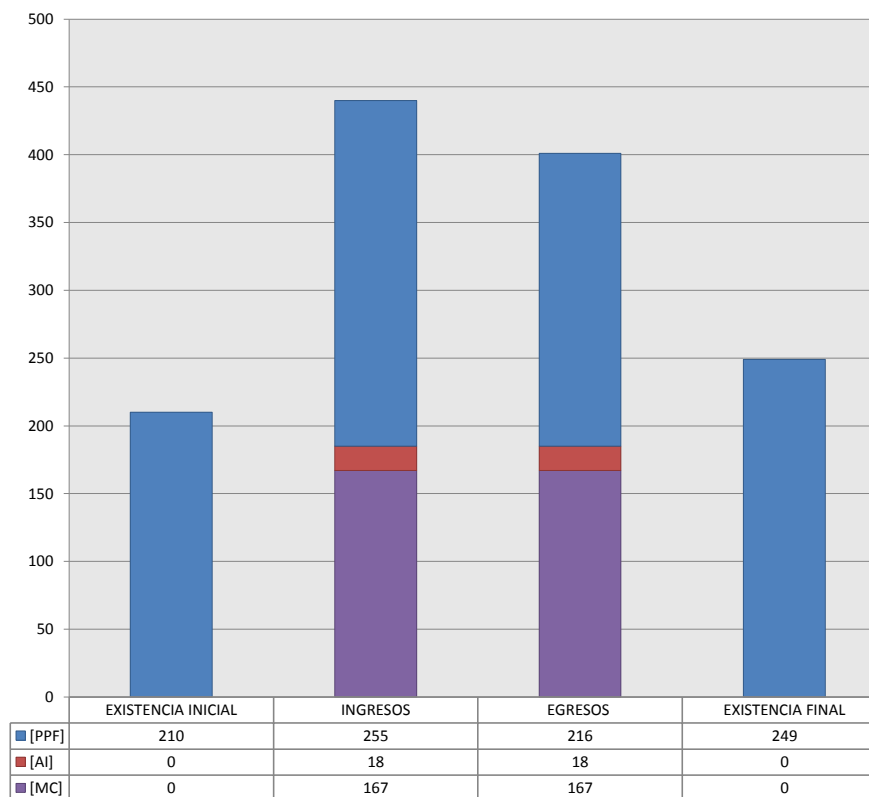
■ INGRESOS ■ EGRESOS

CENTRO DE JUSTICIA PENAL FEDERAL

MOVIMIENTO ESTADÍSTICO DEL TOTAL DE ASUNTOS POR RUBRO

DEL 16 DE NOVIEMBRE DE 2017 AL 15 DE NOVIEMBRE DE 2018

		TOTAL			
		EXISTENCIA INICIAL	INGRESOS	EGRESOS	EXISTENCIA FINAL
PROCESOS PENALES FEDERALES	[PPF]	210	255	216	249
ACTOS DE INVESTIGACIÓN	[AI]	0	18	18	0
MEDIDAS CAUTELARES	[MC]	0	167	167	0
TOTAL		210	440	401	249



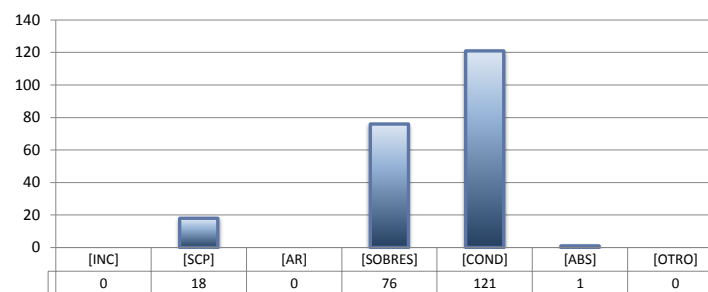
CENTRO DE JUSTICIA PENAL FEDERAL

SENTIDO DE LAS SENTENCIAS Y RESOLUCIONES QUE PUSIERON FIN AL JUICIO, INSTANCIA O PROCEDIMIENTO

DEL 16 DE NOVIEMBRE DE 2017 AL 15 DE NOVIEMBRE DE 2018

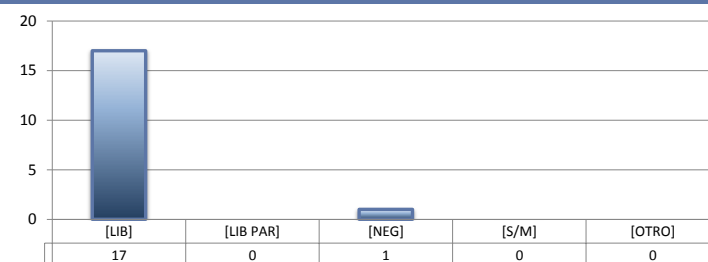
PROCESOS PENALES FEDERALES (1)

		TOTAL
INCOMPETENCIA	[INC]	0
SUSPENSIÓN CONDICIONAL DEL PROCESO	[SCP]	18
ACUERDO REPARATORIO	[AR]	0
SOBRESEIMIENTO	[SOBRES]	76
CONDENATORIA	[COND]	121
ABSOLUTORIA	[ABS]	1
OTRO (2)	[OTRO]	0
TOTAL		216



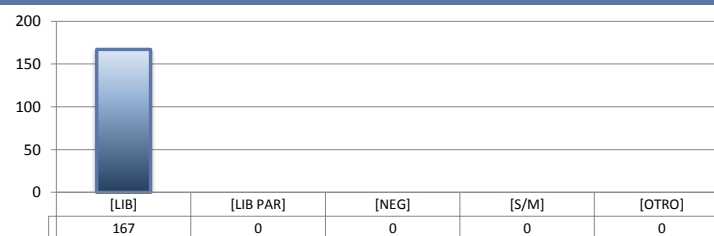
ACTOS DE INVESTIGACIÓN

		TOTAL
LIBRADA	[LIB]	17
LIBRADA PARCIALMENTE	[LIB PAR]	0
NEGADA	[NEG]	1
SIN MATERIA	[S/M]	0
OTRO	[OTRO]	0
TOTAL		18



MEDIDAS CAUTELARES

		TOTAL
LIBRADA	[LIB]	167
LIBRADA PARCIALMENTE	[LIB PAR]	0
NEGADA	[NEG]	0
SIN MATERIA	[S/M]	0
OTRO	[OTRO]	0
TOTAL		167



(1) Incluye los asuntos ingresados y egresados en procesos penales federales, actos de investigación y medidas cautelares.

(2) Se contabilizan las sentencias condenatorias y absolutorias dictadas tanto en el procedimiento abreviado como en el juicio oral.

(3) Incluye las sentencias de acumulación, sobreseimiento por prescripción, negativa de orden u otra.